


Cuenta Pública 2015  
Estado de Situación Financiera  
Al 31 de diciembre de 2015 y 2014  
(Pesos)  
MUNICIPIO DE CARDENAS

Ente Público:

CONCEPTO	Año 2015	Año 2014	CONCEPTO	Año 2015	Año 2014
<b>ACTIVO</b>			<b>PASIVO</b>		
<b>Activo Circulante</b>			<b>Activo Circulante</b>		
Efectivo y Equivalentes	344,088.08	2,221,970.57	Cuentas por Pagar a Corto Plazo	5,097,584.06	3,273,273.42
Derechos a Recibir Efectivo o Equivalentes	1,311,451.01	1,121,188.98	Documentos por Pagar a Corto Plazo	0.00	0.00
Derechos a Recibir Bienes o Servicios	188,571.13	188,571.13	Porción a Corto Plazo de la Deuda Pública a Largo Plazo	0.00	0.00
Inventarios	0.00	0.00	Títulos y Valores a Corto Plazo	0.00	0.00
Anticipos	0.00	0.00	Pasivos Diferidos a Corto Plazo	0.00	0.00
Estimación por Pérdida o Deterioro de Activos Circulantes	0.00	0.00	Fondos y Bienes de Terceros en Garantía y/o Administración a Corto Plazo	0.00	0.00
Otros Activos Circulantes	0.00	0.00	Provisiones a Corto Plazo	0.00	0.00
<b>Total de Activos Circulantes</b>	<b>1,844,110.22</b>	<b>3,531,730.68</b>	Otros Pasivos a Corto Plazo	635.00	0.00
			<b>Total de Pasivos Circulantes</b>	<b>5,698,399.06</b>	<b>3,273,273.42</b>
<b>Activo No Circulante</b>			<b>Activo No Circulante</b>		
Inversiones Financieras a Largo Plazo	0.00	0.00	Cuentas por Pagar a Largo Plazo	248,416.62	268,416.62
Derechos a Recibir Efectivo o Equivalentes a Largo Plazo	0.00	0.00	Documentos por Pagar a Largo Plazo	-19,288.08	4,161.86
Bienes Inmuebles, Infraestructura y Construcciones en Proceso	3,965,735.80	3,959,123.80	Deuda Pública a Largo Plazo	0.00	0.00
Bienes Muebles	2,878,084.02	2,791,340.42	Pasivos Diferidos a Largo Plazo	0.00	0.00
Activos Intangibles	108,340.33	98,123.05	Fondos y Bienes de Terceros en Garantía y/o en Administración a Largo Plazo	0.00	0.00
Depreciación, Deterioro y Amortización Acumulada de Bienes	0.00	0.00	Provisiones a Largo Plazo	0.00	0.00
Activos Diferidos	683,549.29	683,549.29	<b>Total de Pasivos No Circulantes</b>	<b>228,158.54</b>	<b>272,598.48</b>
Estimación por Pérdida o Deterioro de Activos no Circulantes	0.00	0.00	<b>Total del Pasivo</b>	<b>5,927,549.80</b>	<b>3,546,871.90</b>
Otros Activos no Circulantes	0.00	0.00			
<b>Total de Activos No Circulantes</b>	<b>7,815,709.44</b>	<b>7,612,136.58</b>	<b>HACIENDA PÚBLICA/PATRIMONIO</b>		
<b>Total del Activo</b>	<b>9,459,819.66</b>	<b>11,043,867.24</b>	<b>Hacienda Pública/Patrimonio Contribuido</b>		
			Aportaciones	0.00	0.00
			Donaciones de Capital	0.00	0.00
			Actualización de la Hacienda Pública / Patrimonio	0.00	0.00
			<b>Hacienda Pública/Patrimonio Generado</b>	<b>4,132,370.06</b>	<b>7,487,896.34</b>
			Resultados del Ejercicio (Ahorro / Desahorro)	-3,420,113.28	2,243,237.89
			Resultados de Ejercicios Anteriores	8,751,042.39	4,454,016.50
			Revalúos	0.00	0.00
			Reservas	800,740.95	800,740.95
			Rectificaciones de Resultados de Ejercicios Anteriores	0.00	0.00
			<b>Exceso o Insuficiencia en la Actualización de la Hacienda Pública/Patrimonio</b>	<b>3.00</b>	<b>0.00</b>
			Resultado por Posición Monetaria	0.00	0.00
			Resultado por Tenencia de Activos no Monetarios	0.00	0.00
			<b>Total Hacienda Pública/Patrimonio</b>	<b>4,132,370.06</b>	<b>7,487,996.34</b>
			<b>Total del Pasivo y Hacienda Pública / Patrimonio</b>	<b>9,459,819.66</b>	<b>11,043,867.24</b>



Bajo protesta de decir verdad declaro que los datos y sus Notas son razonablemente correctos y responsables.

ING. PEDRO ALBERTO GARCIA  
PRESIDENTE MUNICIPAL

ING. EDUARDO RAMON SANCHEZ FERNANDEZ

ING. LUIS VALDEZ ALVAREZ LARA  
RESPONSABLE HACIENDA

H. AYUNTAMIENTO  
CONSTITUCIONAL 2015-2016  
CARDENAS, S.L.P.  
SINDICATURA

PRESIDENCIA MUNICIPAL  
ADMON. 2015-2016  
CARDENAS, S.L.P.

MUNICIPIO DE CARDENAS  
ESTADO DE SAN LUIS POTOSI  
**Estado de Situación Financiera**

AL 31/DIC/2015  
(Cifras en pesos y centavos)

	2015	2014
<b>ACTIVO</b>		
<b><u>ACTIVO CIRCULANTE</u></b>		
EFFECTIVO	\$20,000.00	
BANCOS/TESORERÍA	\$324,088.08	\$2,221,970.57
DEUDORES DIVERSOS POR COBRAR A CORTO PLAZO	\$696,398.11	\$695,545.67
OTROS DERECHOS A RECIBIR EFECTIVO O EQUIVALE	\$615,052.90	\$425,643.31
ANTICIPO A CONTRATISTAS POR OBRAS PÚBLICAS A	\$188,571.13	\$188,571.13
	<u>\$1,844,110.22</u>	<u>\$3,531,730.68</u>
<b><u>ACTIVO NO CIRCULANTE</u></b>		
TERRENOS	\$393,646.20	\$393,646.20
CONSTRUCCIONES EN PROCESO EN BIENES DE DOMI	\$2,187,896.08	\$2,187,896.08
CONSTRUCCIONES EN PROCESO EN BIENES PROPIOS	\$1,377,581.52	\$1,377,581.52
OTROS BIENES INMUEBLES	\$6,612.00	
MOBILIARIO Y EQUIPO DE ADMINISTRACIÓN	\$1,003,315.49	\$944,571.89
MOBILIARIO Y EQUIPO EDUCACIONAL Y RECREATIV	\$13,188.00	\$13,188.00
EQUIPO E INSTRUMENTAL MÉDICO Y DE LABORATOI	\$1,930.00	\$1,930.00
VEHICULOS Y EQUIPO DE TRANSPORTE	\$1,549,134.04	\$1,521,134.04
EQUIPO DE DEFENSA Y SEGURIDAD	\$141,566.03	\$141,566.03
MAQUINARIA, OTROS EQUIPOS Y HERRAMIENTAS	\$140,240.46	\$140,240.46
COLECCIONES, OBRAS DE ARTE Y OBJETOS VALIOSC	\$28,710.00	\$28,710.00
SOFTWARE	\$108,340.33	\$98,123.05
ESTUDIOS, FORMULACIÓN Y EVALUACIÓN DE PROYI	\$663,549.29	\$663,549.29
	<u>\$7,615,709.44</u>	<u>\$7,512,136.56</u>
	<u><u>\$9,459,819.66</u></u>	<u><u>\$11,043,867.24</u></u>
<b>PASIVO</b>		
<b><u>PASIVO CIRCULANTE</u></b>		
SERVICIOS PERSONALES POR PAGAR A CORTO PLAZO	\$404,242.01	\$28,368.18
PROVEEDORES POR PAGAR A CORTO PLAZO	\$566,783.43	\$245,424.61
CONTRATISTAS POR OBRAS PÚBLICAS POR PAGAR A	(\$155.04)	(\$155.04)
TRANSFERENCIAS OTORGADAS POR PAGAR A CORTO	\$4,911.28	\$3,690.62
RETENCIONES Y CONTRIBUCIONES POR PAGAR A CO	\$4,121,782.38	\$2,995,945.05
INGRESOS POR CLASIFICAR	\$835.00	
	<u>\$5,098,399.06</u>	<u>\$3,273,273.42</u>
<b><u>PASIVO NO CIRCULANTE</u></b>		
PROVEEDORES POR PAGAR A LARGO PLAZO	\$248,416.62	\$268,416.62
DOCUMENTOS CON CONTRATISTAS POR OBRAS PÚBL	\$73,461.09	\$67,395.44
OTROS DOCUMENTOS POR PAGAR A LARGO PLAZO	(\$92,727.17)	(\$63,213.58)
	<u>\$229,150.54</u>	<u>\$272,598.48</u>
	<u><u>\$5,327,549.60</u></u>	<u><u>\$3,545,871.90</u></u>

**PATRIMONIO**

HACIENDA PÚBLICA /PATRIMONIO GENERADO	\$800,740.95	\$800,740.95
RESULTADO DEL EJERCICIO (DESAHORRO)	(\$3,420,113.28)	\$2,243,237.89
RESULTADOS DE EJERCICIOS ANTERIORES	\$6,751,642.39	\$4,454,016.50
	<u>\$4,132,270.06</u>	<u>\$7,497,995.34</u>
	<u>\$4,132,270.06</u>	<u>\$7,497,995.34</u>
	<u>\$9,459,819.66</u>	<u>\$11,043,867.24</u>

  
ING. PEDRO ALBERTO TOYAR GARCIA  
PRESIDENTE MUNICIPAL  
PRESIDENCIA MUNICIPAL  
ADMON. 2015-2018  
CARDENAS, S.L.P.



  
ING. EDUARDO RAMON VAZQUEZ HEREDIA  
SINDICO MUNICIPAL  
H. AYUNTAMIENTO  
CONSTITUCIONAL 2015-2018  
CARDENAS, S.L.P.  
SINDICATURA



  
C.P. CARLOS LOZANO CHAVEZ  
TESORERO MUNICIPAL  
TESORERIA MUNICIPAL 2015-2018  
ESTADOS UNIDOS MEXICANOS  
CARDENAS, S.L.P.



  
L.A.E LUISA NALLELY ALVAREZ LARA  
REGIDOR DE HACIENDA

Cuenta Pública 2014  
Estado de Variación en la Hacienda Pública  
Del 1o de enero al 31 de diciembre de 2015  
(pesos)

MUNICIPIO DE CARDENAS

Ente Público:

Concepto	Hacienda Pública/Patrimonio Contribuido	Hacienda Pública/Patrimonio Generado de Ejercicios Anteriores	Hacienda Pública/Patrimonio Generado del Ejercicio	Ajustes por Cambios de Valor	TOTAL
Rectificaciones de Resultados de Ejercicios Anteriores	0.00	0.00	0.00	0.00	0.00
Patrimonio Neto Inicial Ajustado del Ejercicio	0.00	0.00	0.00	0.00	0.00
Aportaciones	0.00	0.00	0.00	0.00	0.00
Donaciones de Capital	0.00	0.00	0.00	0.00	0.00
Actualización de la Hacienda Pública/Patrimonio	0.00	0.00	0.00	0.00	0.00
Variaciones de la Hacienda Pública/Patrimonio Neto del Ejercicio	0.00	0.00	2,243,237.89	0.00	2,243,237.89
Resultados del Ejercicio (Ahorro/Desahorro)	0.00	0.00	2,243,237.89	0.00	2,243,237.89
Resultados de Ejercicios Anteriores	0.00	0.00	0.00	0.00	0.00
Revalúos	0.00	0.00	0.00	0.00	0.00
Reservas	0.00	0.00	0.00	0.00	0.00
<b>Hacienda Pública/Patrimonio Neto Final del Ejercicio 2014</b>	<b>0.00</b>	<b>0.00</b>	<b>2,243,237.89</b>	<b>0.00</b>	<b>2,243,237.89</b>
Cambios en la Hacienda Pública/Patrimonio Neto del Ejercicio 2014	0.00	0.00	0.00	0.00	0.00
Aportaciones	0.00	0.00	0.00	0.00	0.00
Donaciones de Capital	0.00	0.00	0.00	0.00	0.00
Actualización de la Hacienda Pública/Patrimonio	0.00	0.00	0.00	0.00	0.00
Variaciones de la Hacienda Pública/Patrimonio Neto del Ejercicio 2015	0.00	6,751,642.39	-5,663,351.17	0.00	1,088,291.22
Resultados del Ejercicio (Ahorro/Desahorro)	0.00	0.00	-5,663,351.17	0.00	-5,663,351.17
Resultados de Ejercicios Anteriores	0.00	6,751,642.39	0.00	0.00	8,751,642.39
Revalúos	0.00	0.00	0.00	0.00	0.00
Reservas	0.00	0.00	0.00	0.00	0.00
<b>Saldo Neto en la Hacienda Pública / Patrimonio 2015</b>	<b>0.00</b>	<b>6,751,642.39</b>	<b>-3,420,113.28</b>	<b>0.00</b>	<b>3,331,529.11</b>


Bajo protesta de decir verdad declaramos que los Estados Financieros y sus Notas son razonablemente correctos y responsabilidad del emisor



PRESIDENCIA MUNICIPAL  
ADMON. 2015-2018/  
CARDENAS, S.L.P.

ING. ALBERTO TOVAR GARCIA  
PRESIDENTE MUNICIPAL

ING. EDUARDO RAMON GONZALEZ HERNANDEZ  
SINDACO MUNICIPAL



L.A.E LUISA NALLEY ALVAREZ LARA  
REGIDOR DE HACIENDA

**Estado de Variación en la Hacienda Pública  
DEL 1º DE ENE AL 31/DIC/2015**

(Cifras en pesos y centavos)

CONCEPTO	Hacienda Pública / Patrimonio	Hacienda Pública / Patrimonio Generado de Ejercicios Anteriores	Hacienda Pública / Patrimonio Generado del Ejercicio	Ajustes por Cambios de Valor	TOTAL
<b>Rectificaciones de Resultados de Ejercicios Anteriores 2014</b>					
Rectificaciones de Resultados de Ejercicios Anteriores					
<b>Patrimonio Neto Inicial Ajustado del Ejercicio 2014</b>					
Aportaciones					
Donaciones de Capital					
<b>Variaciones de la Hacienda Pública/Patrimonio Neto del Ejercicio 2014</b>					
Resultados del Ejercicio (Ahorro/Desahorro)			2,243,237.89		2,243,237.89
Resultados de Ejercicios Anteriores			2,243,237.89		2,243,237.89
Revalúos					
Reservas					
<b>Hacienda Pública/Patrimonio Neto Final del Ejercicio 2014</b>			<b>2,243,237.89</b>		<b>2,243,237.89</b>
<b>Patrimonio Neto Inicial Ajustado del Ejercicio 2014</b>					
Actualización de la Hacienda Pública/Patrimonio					
<b>Cambios de la Hacienda Pública/Patrimonio Neto del Ejercicio 2015</b>					
Aportaciones					
Donaciones de Capital					
Actualización de la Hacienda Pública/Patrimonio					

**Variaciones de la Hacienda Pública/Patrimonio Neto del Ejercicio 2015**  
**Resultados del Ejercicio (Ahorro/Desahorro)**

6,751,642.39      -5,663,351.17      1,088,291.22  
 -5,663,351.17

Resultados de Ejercicios Anteriores

6,751,642.39      6,751,642.39

Revalúos

Reservas

**do Neto en la Hacienda Pública / Patrimonio del Ejercicio 2015**

6,751,642.39      -3,420,113.28      3,331,529.11



PRESIDENCIA MUNICIPAL  
 ADMON. 2015-2016  
 CARDENAS, S.L.P.  
 ING. PEDRO ALBERTO TOVAR GARCIA  
 PRESIDENTE MUNICIPAL

*[Handwritten Signature]*

ING. EDUARDO RAMON JIMENEZ HERNANDEZ  
 SINDICO MUNICIPAL



C.P. CARLOS GONZALEZ  
 TESORERO MUNICIPAL

*[Handwritten Signature]*

*[Handwritten Signature]*  
 L.A.E LUISA NALLELY ALVAREZ LARA  
 REGIDOR DE HACIENDA

Cuenta Pública 2015  
Estado de Cambios en la Situación Financiera  
Del 1 de enero al 31 de diciembre de 2015 y 2014  
(Pesos)

MUNICIPIO DE CARDENAS

Ente Público:

Concepto	Origen	Aplicación	Concepto	Origen	Aplicación
<b>ACTIVO</b>			<b>PASIVO</b>		
Activo Circulante	1,877,882.49	283,834.91	Activo Circulante	1,826,126.94	43,447.94
Efectivo y Equivalentes	1,877,882.49	0.00	Cuentas por Pagar a Corto Plazo	1,824,290.64	0.00
Derechos a Recibir Efectivo o Equivalentes	0.00	190,262.03	Documentos por Pagar a Corto Plazo	0.00	0.00
Derechos a Recibir Bienes o Servicios	0.00	0.00	Porción a Corto Plazo de la Deuda Pública a Largo Plazo	0.00	0.00
Inventarios	0.00	0.00	Títulos y Valores a Corto Plazo	0.00	0.00
Almacenes	0.00	0.00	Pasivos Diferidos a Corto Plazo	0.00	0.00
Estimación por Pérdida o Deterioro de Activos Circulantes	0.00	0.00	Fondos y Bienes de Terceros en Garantía y/o Administración a Corto Plazo	0.00	0.00
Otros Activos Circulantes	0.00	0.00	Provisiones a Corto Plazo	0.00	0.00
			Otros Pasivos a Corto Plazo	835.00	0.00
Activo No Circulante	0.00	103,872.88	Pasivo No Circulante	0.00	43,447.94
Inversiones Financieras a Largo Plazo	0.00	0.00	Cuentas por Pagar a Largo Plazo	0.00	20,000.00
Derechos a Recibir Efectivo o Equivalentes a Largo Plazo	0.00	0.00	Documentos por Pagar a Largo Plazo	0.00	23,447.94
Bienes Inmuebles, Infraestructura y Construcciones en Proceso	0.00	6,812.00	Deuda Pública a Largo Plazo	0.00	0.00
Bienes Muebles	0.00	86,743.60	Pasivos Diferidos a Largo Plazo	0.00	0.00
Activos Intangibles	0.00	10,217.28	Fondos y Bienes de Terceros en Garantía y/o Administración a Largo Plazo	0.00	0.00
Depreciación, Deterioro y Amortización Acumulada de Bienes	0.00	0.00	Provisiones a Largo Plazo	0.00	0.00
Activos Diferidos	0.00	0.00	<b>HACIENDA PÚBLICA/ PATRIMONIO</b>	2,287,826.89	6,683,361.17
Estimación por Pérdida o Deterioro de Activos no Circulantes	0.00	0.00	Hacienda Pública/Patrimonio Contribuido	0.00	0.00
Otros Activos no Circulantes	0.00	0.00	Aportaciones	0.00	0.00
			Donaciones de Capital	0.00	0.00
			Actualización de la Hacienda Pública / Patrimonio	0.00	0.00
			Hacienda Pública/Patrimonio Generado	2,287,826.89	6,683,361.17
			Resultados del Ejercicio (Ahorro / Desahorro)	0.00	5,683,351.17
			Resultados de Ejercicios Anteriores	2,287,826.89	0.00
			Revalúos	0.00	0.00
			Reservas	0.00	0.00
			Rectificaciones de Resultados de Ejercicios Anteriores	0.00	0.00
			Exceso o Insuficiencia en la Actualización de la Hacienda Pública/Patrimonio	0.00	0.00
			Resultado por Posición Monetaria	0.00	0.00
			Resultado por Tenencia de Activos no Monetarios	0.00	0.00

Basado en los datos financieros que los Estados Financieros y sus Notas son razonablemente correctos y responsabilidad del emisor

ING. PEDRO ALBERTO TOVAR GARCIA  
PRESIDENCIA MUNICIPAL  
ADMON. 2015-2018  
CARDENAS, S.L.P.

ING. EDUARDO RAMON JIMENEZ HERNANDEZ  
SECRETARIO MUNICIPAL



L.A.E. LURBA MALLEY ALVAREZ LARA  
REGIDOR DE HACIENDA



Municipio de  
Cárdenas, S.L.P.

*Municipio de Cárdenas, S.L.P.*  
*2015 - 2018*



**NOTAS A LOS ESTADOS FINANCIEROS  
AL 31 DE DICIEMBRE 2015**

Con el propósito de dar cumplimiento a los artículos 46 y 49 de la Ley General de Contabilidad Gubernamental al MUNICIPIO DE CÁRDENAS, S.L.P. acompaña Notas a los Estados Financieros cuyos rubros así lo requieren teniendo presente los postulados de revelación suficiente e importancia relativa con la finalidad, que la información sea de mayor utilidad para los usuarios.

A continuación se presentan los tres tipos de notas que acompañan a los estados financieros a saber:

**I. NOTAS DE DESGLOSE  
I.I. INFORMACIÓN CONTABLE**

**1) NOTAS AL ESTADO DE SITUACIÓN FINANCIERA**

**A) EFFECTIVO Y BANCOS**

Los saldos bancarios al 31 de Diciembre de 2015, en moneda nacional; así como su disponibilidad y fin de la cuenta de cheques para el cumplimiento de obligaciones a corto plazo, son los siguientes:

<b>EFFECTIVO</b>	<b>2015</b>	<b>ORIGEN / DESTINO</b>
Carlos Lozano Chaves	20,000.00	Fondo Fijo de Caja Chica Tesorería
<b>TOTAL</b>	<b>20,000.00</b>	

<b>INSTITUCION BANCARIA</b>	<b>2015</b>	<b>ORIGEN/DESTINO</b>
BANORTE CTA 083632753-5 2012	0.12	TESORERIA
BANORTE CTA 065418802-4 2010	26,387.36	EMPRENEDORES JUVEN
BANCOMER CTA 0193779238 2013	95,467.66	TESORERIA
BANCOMER CTA 0193791149 2013	28,275.91	CONTRALORIA
BANORTE CTA. 083632754-4 2012	0.00	INFRAESTRUCTURA
BANORTE CTA 085299838-2 2013	4,971.76	INFRAESTRUCTURA
BANCOMER CTA. 0198214581 2015	0.00	INFRAESTRUCTURA
BANORTE CTA. 0273990253 2015	486.95	INFRAESTRUCTURA
BANCOMER CTA 0196891853 2014	480.86	FORTAMUN
BANCOMER CTA 0198214727 2015	82.39	FORTAMUN

"2016"





Municipio de  
Cárdenas, S.L.P.

*Municipio de Cárdenas, S.L.P.*  
*2015 - 2018*



BANORTE CTA. 027399024-4 2015	121,432.67	FORTAMUN
BANORTE CTA. 084812318-7 2010	0.00	FEIS
BANORTE CTA. 084812317-8 2010	0.00	FOPAM
BANORTE CTA. 084812321-7 2011	0.00	FAFEF
BANORTE CTA. 084812319-6 2011	0.00	FOPAM
BANORTE CTA. 084812320-8 2011	0.00	FEIS
BANORTE CTA. 0808144663 2012	5.32	RAMO 20
BANORTE CTA. 082567676-9 2012	-52.63	HABITAT
BANORTE CTA. 084812326-2 2012	6,719.47	CONADE
BANORTE CTA. 084812325-3 2012	0.00	FAFEF
BANORTE CTA. 084812323-5 2012	0.00	FOPAM
BANORTE CTA. 084812322-6 2012	0.00	RAMO 20
BANORTE CTA. 085003727-8 2012	0.00	FEAM
BANORTE CTA. 084812342-2 2012	0.00	HABITAT
BANCOMER CTA. 0199517626 2015	2.53	FISE
BANCOMER CTA. 0193271005 2013	64.70	VIVIENDA DIGNA
BANCOMER CTA. 0193620093 2013	928.00	SEGE
BANCOMER CTA. 0193411737 2013	42.99	FEIS
BANCOMER CTA. 0199226591 2015	38,765.82	HABITAT
BANCOMER CTA. 0196498779 2014	26.20	CONTIGENCIAS ECONOMICAS
<b>TOTALES</b>	<b>\$324,088.08</b>	

**B) DEUDORES DIVERSOS A COBRA A CORTO PLAZO**

	<u>2015</u>	<u>DESTINO</u>
De 1 a 90 días	\$	
De 90 a 180 días	14,160.80	Adeudo Tesorera Anterior
De 180 a 365 días		
Más de 365 días	11,884.72	Adeudo Empleados.
<b>TOTAL</b>	<b>\$26,045.52</b>	

**C) GASTOS POR COMPROBAR**


<u>Concepto</u>	<u>Importe</u>
Infraestructura	\$0.47
Fortamun 2014	-341.04
SEGE	4,177.28
Gastos por comprobar	4,500.00
Infraestructura	2,473.18

"2016"



Municipio de  
Cárdenas, S.L.P.

*Municipio de Cárdenas, S.L.P.*  
*2015 - 2018*



Fortamun	55.68
Fortamun 2013	622,494.00
Fortamun 2014	31,576.56
Otros Recursos	5,416.46
<b>TOTAL</b>	<b>\$696,398.11</b>

**D) OTROS DERECHOS A RECIBIR EFECTIVO EQUIVALENTE**

El importe total de esta cuenta al 31 de Diciembre asciende a la cantidad de \$615,052.90 mismo que se integra de la siguiente manera y se aplicará contra las contribuciones fiscales a cargo del Municipio.

CONCEPTO	IMPORTE	DESTINO
Subsidio al Empleo 2012	\$ -38,893.00	-----
Subsidio al Empleo 2013	\$ 152,021.50	-----
Subsidio al Empleo 2014	\$ 293,140.51	Aplicación Contra Contribuciones a cargo
Subsidio al Empleo 2015	\$ 208,783.89	Aplicación Contra Contribuciones a cargo
<b>Total</b>	<b>\$ 615,052.90</b>	

La cuenta de subsidio al empleo 2015 comprende los meses de Enero a Octubre, y se verá incrementada y disminuida durante el transcurso del Ejercicio, y en lo que respecta a la Cuenta de 2014; se cancelará en próximos meses, ya que las retenciones de los meses de Julio- Diciembre/2014, se encuentran pendientes de pago.

**E) ANTICIPO A CONTRATISTAS POR OBRAS PUBLICAS A CORTO PLAZO**


	2015	PROVEEDOR
Anticipos 2009-2012	\$ 85,471.44	CONSTRUCTORA LANGAB
Anticipos 2009-2012	6,412.75	CONSTRUCTORA CIVILES MEDIA ESTE
Anticipos 2009-2012	3,000	DEPOSITO 1
Anticipos 2009-2012	32,251.88	EMILIO ALVINEDA ROMAN
Anticipos 2009-2012	.01	GERARDO ARTURO ROMAN GODINEZ

"2016"



Municipio de  
Cárdenas, S.L.P.

*Municipio de Cárdenas, S.L.P.*  
*2015 - 2018*



Anticipos 2009-2012	184.76	J SALVADOR RAMIREZ GONZALEZ
Anticipos 2009-2012	5,825.58	MANUEL RODRIGUEZ MARTINEZ
Anticipos 2009-2012	-.01	OVM CONSTRUCCIONES SA DE CV
Anticipos 2009-2012	10,521.79	PROYECTOS CIVILES DE LA ZONA MEDIA
Anticipos 2009-2012	44,902.92	TUBERIAS VALVULAS E INGENIERIA
Anticipos 2009-2012	.01	VILLEDA INGENIEROS CONSTRUCTORES
<b>TOTAL</b>	<b>\$188,571.13</b>	

**F) TERRENOS**

El saldo de la cuenta de terrenos proviene de un SALDO INICIAL de la administración anterior y se integra como sigue:

	2015	ORIGEN
Terrenos	\$ 393,646.20	Ejercicio 2011
<b>TOTAL</b>	<b>\$ 393,646.20</b>	

**G) CONSTRUCCIONES EN PROCESO EN BIENES DE DOMINIO PUBLICO**

El saldo de esta cuenta refleja el importe de las obras que se encuentran en proceso y se integra como sigue.

	2014	DESTINO
Edificación Habitacional	\$ 1,437,285.36	
Construcción y Rehabilitación de Escuelas	225,370.40	Escuelas
División de Terrenos y Construcción	487,703.05	Pavimentación de calles
Construcción de Vías de Comunicación	1,537.27	Conservación de Caminos
<b>TOTAL</b>	<b>\$2,187,896.08</b>	


El saldo de \$2,187,896.08 corresponde a saldo de ejercicios anteriores así mismo se hace la aclaración que se realizaron 2 etapas de obras debido a que las electrificaciones se mandaron a una cuenta de gastos a la 3111, cuando de tenia que capturar en la cuenta de obras en proceso, el objetivo era sacarlas del gasto, para no capitalizarlas del monto que marca el POA pero por falta de tiempo no fue posible, solo se quitó de las obras en proceso la cantidad que se capturo que corresponde a la segunda etapa que fue la parte que ejerció esta administración y se generó con la póliza de diario D00663, las electrificaciones de calle marcial Cavazos, no se capitalizo por el total de la obras si no por la cantidad de \$178,808.08 la otra diferencia se encuentra en el gastos de energía eléctrica, la electrificación de calle artesanos por \$109,503.08, electrificación de colonia las palmitas \$3,115.55, electrificación calle de la mina \$109,897.88, electrificación calle crucero de la Y por \$104,675.02, que fueron

"2016"



Municipio de  
Cárdenas, S.L.P.

*Municipio de Cárdenas, S.L.P.*  
*2015 - 2018*



**capturados por la administración anterior, los 2,187,869.08 corresponden a saldos iniciales**

**Así mismo se realizaron 2da etapa de pavimentaciones que erróneamente la administración anterior contabilizo en la cuenta de vías de la comunicación cuando se debió registrar en la cuenta de División de terrenos y construcción de obras de urbanización por lo cual se crearon varios proyectos, el proyecto de Construcción de PM Anaya, Construcción de calle 16 de Septiembre, Construcción de calle General Prim, Construcción de calle Libertad y Belisario.**

**H) MOBILIARIO Y EQUIPO DE ADMINISTRACION**

El Saldo de 767,446.04 proviene de un SALDO INICIAL al ejercicio 2012, durante el periodo del 01 de Enero al 30 de Marzo de 2014 se adquirió mobiliario y equipo de Administración de cantidad de \$39,149.86 dando un total de \$808,295.89; durante el mes de Julio de 2014 se adquirió un Equipo de cómputo para el departamento de Registro Civil por la cantidad de \$6,160.00 y Desarrollo Social por \$2,249.00, se adquirió un ventilador para el departamento de plazas y mercados por la cantidad de \$600.00 y compra de un GPS para el Departamento de Desarrollo Social por la cantidad de \$ 4,635.00, en el mes de Octubre de 2014 para el Ramo 33 en el proyecto de Software y Hardware se adquirió 5 Equipos de Cómputo por la cantidad de \$45,750.00, compra de 5 impresoras por la cantidad de \$ 6,700.00 y una Copiadora por \$30,500.00, en el mes de diciembre de 2014, se adquirió mobiliario sillas y mesas por la cantidad de \$ 7,152.00 para el departamento de Desarrollo Social, adquisición de Equipo de Cómputo por la cantidad de \$5,950.00 para el Departamento de Sindicatura, adquisición de una impresora por la cantidad de \$ 3,730.00 para la oficina de Secretaria, adquisición de una Laptop HP para el proyecto de Construcción Pavimentación de calle Emilio Carranza por la cantidad de \$ 7,000.00 por lo que Mobiliario y Equipo de Administración ascendió a la cantidad de **\$944, 571.89.**

Durante el mes de Enero del año en curso no se realizaron adquisiciones para el rubro de MOBILIARIO Y EQUIPO, por lo que el saldo final al 31 de Diciembre de 2014 se mantiene al 28 de Febrero de 2015.


Durante el mes de Marzo del año en curso se adquirió un CPU para el equipo de cómputo del departamento de Tesorería, por lo que dicho activo aumentó el mobiliario y equipo de oficina en cantidad de \$9,920.00; derivado de lo anterior el total de activos ascendió a la cantidad de \$954,491.89 al 31 de Marzo del año en curso.

"2016"



Municipio de  
Cárdenas, S.L.P.

*Municipio de Cárdenas, S.L.P.*  
*2015 - 2018*



Durante el mes de Abril del año en curso se realizaron adquisiciones de Equipos de cómputo para los diversos departamentos en cantidad de \$12,167.60; se adquirió un reloj checador por la cantidad de \$8,000.00; un enfriador y un ventilador por \$2,064.00; por lo que el rubro de Mobiliario y Equipo de Administración aumentó en una cantidad total de \$22,231.60 derivado de lo anterior el total de activos ascendió a la cantidad de \$976,723.49 al 30 de Abril del año en curso.

Durante el mes de Agosto del año se realizaron adquisiciones de sillas para los diferentes eventos del Ayuntamiento por la cantidad de \$ 15,900.00; se adquirió un Librero para el Departamento de Contraloría por \$ 4,872.00; por lo que el rubro de Mobiliario y Equipo, en el mes de diciembre se compró una impresora para el departamento de seguridad pública por la cantidad de \$5,820.00 por lo cual ascendió a la cantidad de **\$1,003,315.49 al 31 de Diciembre de 2015**

**I) MOBILIARIO Y EQUIPO EDUCACIONAL Y RECREATIVO**

El Saldo de 13,188.00 proviene de un SALDO INICIAL al ejercicio 2012; este saldo se mantiene al 31 de Diciembre del año en curso

**J) EQUIPO E INSTRUMENTAL MEDICO Y DE LABORATORIO**

El Saldo de 1,930.00 proviene de un SALDO INICIAL al ejercicio 2012; este saldo se mantiene al 30 de Noviembre del año en curso

**K) VEHICULOS Y EQUIPO DE TRANSPORTE**

El Saldo de 1, 521,134.04 proviene de un SALDO INICIAL al ejercicio 2012; En el mes de Noviembre se realizó un anticipo de \$5,000.00, para la adquisición de un vehiculo, en el mes de Diciembre se compró una motocicleta para los policías por la cantidad de \$23,000.00, por lo cual tiene un saldo de **\$1, 549,134.04** al 31 de Diciembre del año en curso.

**L) EQUIPO DE DEFENSA Y SEGURIDAD**

El Saldo de 141,566.03 proviene de un SALDO INICIAL al ejercicio 2012; durante el mes de Marzo del año en curso se adquirió Equipo de defensa y seguridad por concepto de Pago de Uniformes de Seguridad Pública en cantidad de \$43,695.02 al proveedor Ramiro Vargas Macías; por lo que al 31 de Marzo de 2015 el saldo final de esta cuenta asciende a la cantidad de \$185,261.05; este saldo se mantiene al 31 de Diciembre, del año en curso.


**M) MAQUINARIA, OTROS EQUIPOS Y HERRAMIENTAS**

"2016"



Municipio de  
Cárdenas, S.L.P.

*Municipio de Cárdenas, S.L.P.*  
*2015 - 2018*



El Saldo de 140,240.46 proviene de un SALDO INICIAL al ejercicio 2012; este saldo se mantiene al 31 de Diciembre del año en curso.

**N) COLECCIONES, OBRAS DE ARTE Y OBJETOS VALIOSOS.**

El Saldo de 28,710.00 proviene de un SALDO INICIAL al ejercicio 2012 este saldo se mantiene al 31 de Diciembre del año en curso.

**O) SOFTWARE**

El rubro de Software se compone de un saldo que proviene del Ejercicio 2011 en cantidad de \$11,606.00, \$29,542.88 del Ejercicio 2012 y \$ 56,974.17 del Ejercicio 2014 generando así un saldo en la cuenta de SOFTWARE al 31 de diciembre de 2014 de \$98,123.05; durante el mes de Marzo se requirió el servicio de un tercero, para realizar un respaldo del sistema de nóminas, por lo que esta cuenta incrementó a su saldo la cantidad de \$812.00, para ascender a un total de 98,935.05 el saldo final al 31 de Marzo del año en curso; durante el mes de Mayo el saldo de esta cuenta se vio incrementado en cantidad de \$9,405.28 por concepto de actualización a los software de Nóminas de los departamentos de Tesorería y Desarrollo Social, por lo que el saldo final de esta cuenta ascendió a la cantidad de **\$108,340.33** 31 de Diciembre del año en curso.

**P) ESTUDIOS, FORMULACIÓN Y EVALUACIÓN DE PROYECTOS**

El Saldo de 663,549.29 proviene de un SALDO INICIAL al ejercicio 2012 este saldo se mantiene al 31 de Diciembre del año en curso.

**PASIVO**

**PASIVO CIRCULANTE**

**Q) SERVICIOS PERSONALES POR PAGAR A CORTO PLAZO**


El saldo de esta cuenta al 31 de Diciembre de 2015 ascendió a la cantidad \$ 281,115.76 por concepto de Otras prestaciones Sociales y

"2016"



Municipio de  
Cárdenas, S.L.P.

*Municipio de Cárdenas, S.L.P.*  
*2015 - 2018*



Económicas (Reembolsos de Medicamentos a Trabajadores del Municipio), así como laudos y aguinaldo e indemnizaciones pendientes de pago.

**R) SERVICIOS PERSONALES POR PAGAR A CORTO PLAZO**

CONCEPTO	IMPORTE	ORIGEN
Servicios personales sueldo empleados	247,324.05	Ejercicio 2015
Aguinaldo	37,409.91	Ejercicio 2015
Otras prestaciones sociales y económicas	119,508.05	Ejercicio 2015
<b>Totales</b>	<b>404,242.01</b>	

CONCEPTO	IMPORTE	ORIGEN
MATERIALES, ÚTILES Y EQUIPOS MERES DE OF	1,220.85	Ejercicio 2015
ALIMENTACIÓN PARA INTERS	921.43	Ejercicio 2015
PRENDAS DE SEGURIDAD Y PROTECCIÓN PERSON	928.00	Ejercicio 2015
ENERGÍA ELÉCTRICA	5,458.00	Ejercicio 2015
Gas	1,235.59	Ejercicio 2015
SERVICIOS PROFEONALES, CIENTÍFICOS Y TÉC	2,859.93	Ejercicio 2015
Reparación y mantenimiento de equipo de	11,885.16	Ejercicio 2015
PASAJES TERRESTRES	1,911.50	Ejercicio 2015
VIÁTICOS EN EL PAÍS	36,253.66	Ejercicio 2015
GASTOS DE CEREMONIAL	19,393.36	Ejercicio 2015
GASTOS DE REPRESENTACIÓN	1,722.00	Ejercicio 2015
EDGAR RAUL AVALOS CRUZ	4,620.00	Ejercicio 2015
JUAN MANUEL ALVAREZ CALDERON	21,340.00	Ejercicio 2015
JUAN GERARDO ANAYA PEREZ	10,154.80	Ejercicio 2015
JOSE RAUL CORREA MENDEZ	1,276.00	Ejercicio 2015
OLGA LILIA DAHUD URESTI	5,084.00	Ejercicio 2015
DISTRIBUCION DE HERRAMINETAS EDMAR SA	14,289.84	Ejercicio 2015
DISTRIBUIDORA ARCA CONTINETAL S DE RL DE	1,377.50	Ejercicio 2015
MA DANIELA DOMINGUEZ	5,403.98	Ejercicio 2015

"2016"



Municipio de  
Cárdenas, S.L.P.

*Municipio de Cárdenas, S.L.P.*  
*2015 - 2018*



ENRIQUE FERNANDEZ FAJARDO	6,921.00	Ejercicio 2015
JOVITA FERNANDEZ TELLO	684.00	Ejercicio 2015
JORGUE FLORES FERNANDEZ	7,873.04	Ejercicio 2015
JORGE LUIS IZAGUIRRE RAMIREZ	3,160.00	Ejercicio 2015
YOLANDA EVANGELINA JIMENEZ HERNANDEZ	280.00	Ejercicio 2015
NOHEMI LOPEZ MEJIA	16,501.00	Ejercicio 2015
LOBO SABIO SA DE CV	-20.00	Ejercicio 2015
LOBOS SABIO SA DE CV	274,999.30	Ejercicio 2015
JUAN JOSE MARTINEZ MEDINA	3,000.00	Ejercicio 2015
JOSE MARTIN MARTINEZ VILLALON	325.00	Ejercicio 2015
MUNICIPIO DE CARDENAS	304.00	Ejercicio 2015
PRISCILA IRAIS MENDEZ GALVAN	21,374.00	Ejercicio 2015
ELIZABETH MORAN CUELLO	2,312.46	Ejercicio 2015
LIDIA GUDALUPE MOCTEZUMA LOPEZ	7,071.31	Ejercicio 2015
RAUL ORTIZ GONZALEZ	7,717.58	Ejercicio 2015
REBECA HILDA ORTA GARCIA	1,510.01	Ejercicio 2015
ROSA MARIA PEREZ GARCIA	10,092.00	Ejercicio 2015
EDUARDO AVELINO PEREZ RODRIGUEZ	12,236.00	Ejercicio 2015
JACOBO SAMUEL QUINTERO CUIEL	3,000.00	Ejercicio 2015
MARIANA RESENDIZ NAVARRO	1,982.00	Ejercicio 2015
RANULFO SANTANA MARTINEZ	741.93	Ejercicio 2015
JUAN ENRIQUE SANCHEZ REYES	11,252.00	Ejercicio 2015
RUBEN SOLTERO HERNANDEZ	6,586.00	Ejercicio 2015
JULIO CESAR VAZQUEZ GARZA	1,392.00	Ejercicio 2015
MAYRA VAZQUEZ TURRUBIARTES	5,939.20	Ejercicio 2015
VIVEROS DE RIOVERDE SPR DE RL	2,050.00	Ejercicio 2015
JOSE VENTURA ZAPATA HERNANDEZ	4,344.00	Ejercicio 2015
ENRIQUE FERNANDEZ FAJARDO	5,820.00	Ejercicio 2015
<b>Totales</b>	<b>566,783.43</b>	

**S) CONTRATISTA POR OBRAS PUBLICAS POR PAGAR A CORTO PLAZO**

El saldo segregado por proveedor es el siguiente:

<b>PROVEEDOR</b>	<b>2015</b>
<b>CARLA ALESANDRA ESPINOZA VARGAS</b>	<b>-155.04</b>


"2016"





Municipio de  
Cárdenas, S.L.P.

*Municipio de Cárdenas, S.L.P.*  
*2015 - 2018*



**TOTAL** **\$-155.04**

Durante el mes de Marzo se realizó el pago de diversas facturas pendientes a este proveedor, sin embargo la cuenta quedó con un saldo negativo al realizarle un depósito que se excedió al total del adeudo.

**T) TRANSFERENCIAS OTORGADAS POR PAGAR A CORTO PLAZO**

El saldo segregado por proveedor es el siguiente:

<u>PROVEEDOR</u>	<u>2015</u>	<u>ORIGEN</u>
AYUDAS SOCIALES A PERSONAS	4,911.28	ADEFAS/2015
<b>TOTAL</b>	<b>\$1,367.00</b>	

**U) RETENCIONES Y CONTRIBUCIONES POR PAGAR A CORTO PLAZO**

ISR TESORERIA 2012-2015	1,811,321.13	157,855.89	1,969,177.02
ISR TESORERIA 2007-2009	156,073.86	0.00	156,073.86
ISR Ejercicios Anteriores	903,974.15	0.00	903,974.15
10% Ret. Honorarios 2012-2015	29,051.95	159.43	29,211.38
IVA Ret. Honorarios 2012-2015	391.34	0.00	391.34
10% Ret. Honorarios 2009-2012	79,328.53	0.00	79,328.53
10% Ret. Honorarios 2007	61,212.95	0.00	61,212.95
10% Ret. Arrend. Ejercicio 2012-2015	7,911.82	242.45	8,154.27
ISR SYS R-33 (Infraestructura)	179,098.37	0.00	179,098.37
ISR SyS R-33 2012-2015 (Infraestructura)	55,298.15	0.00	55,298.15
ISR SYS R-33	261,434.63	0.00	261,434.63
ISR SyS R-33 2012-2015 FORTA	351,953.12	47,585.83	399,538.95
ISR SYS (Otros Recursos)	17,800.41	97.83	17,898.24
<b>TOTAL</b>	<b>3,915,009.84</b>	<b>206,772.54</b>	<b>4,121,782.38</b>

**INGRESOS POR CLASIFICAR.**

El Saldo de esta cuenta corresponde a un depósito en efectivo que se realizó en el Mes de Diciembre por \$835.00.

"2016"



Municipio de  
Cárdenas, S.L.P.

*Municipio de Cárdenas, S.L.P.*  
**2015 - 2018**



**PASIVO NO CIRCULANTE**

**V) PROVEEDORES POR PAGAR A LARGO PLAZO**

El Saldo de esta cuenta corresponde a un SALDO INICIAL en los registros del 2012 contables provenientes de la administración anterior y se integra como sigue:

<u>CONCEPTO</u>	<u>2015</u>	<u>ORIGEN</u>
PROVEEDORES POR PAGAR 2010	10,485.42	
ARRENDAMIENTO DE PAGINA WEB	2.00	Saldo Inicial
HONORARIOS MEDICOS	390.00	Saldo Inicial
MARCELINO CORREA NOYOLA	4,200.00	Saldo Inicial
MEDICAMENTOS A EMPLEADOS	5,059.78	Saldo Inicial
VIATICOS A EMPLEADOS GASTOS MEDICOS	487.94	Saldo Inicial
VIATICOS OFICIO COMISION	345.70	Saldo Inicial
PROVEEDORES POR PAGAR 2012	100,183.20	
EFRAIN CONTRERAS LARA	88,742.20	Saldo Inicial
GUSTAVO GAMEZ GONZALEZ	4,823.00	Saldo Inicial
GUILLERMO TORRES GALLEGOS	1,050.00	Saldo Inicial
LETRAS E IMPRESIONES DE SAN LUIS POTOSI	5,568.00	Saldo Inicial
OTRAS CUENTAS POR PAGAR 2012	137,748.00	
ANTONIO AGRIPINO ZUÑIGA VERASTEGUI	34,110.00	Saldo Inicial
FALCON SALDIERNA MARTINEZ	66,600.00	Saldo Inicial
FERNANDO SALAZAR TERAN	26,820.00	Saldo Inicial
INOCENCIO RODRIGUEZ CASTILLO	10,000.00	Saldo Inicial
ROBERTO HERRERA ALVAREZ	218.00	Saldo Inicial
<b>TOTALES</b>	<b>248,416.62</b>	

**W) DOCUMENTOS CON CONTRATISTAS POR OBRAS PUBLICAS**

El Saldo de esta cuenta se conforma principalmente de saldos iniciales al 01 de Enero de 2015 y de retenciones al millar pendientes de pago que se liquidan durante el año en curso, y se integra como sigue:

"2016"



Municipio de  
Cárdenas, S.L.P.

*Municipio de Cárdenas, S.L.P.*  
*2015 - 2018*



CONCEPTO	2015	ORIGEN
CALLE JUAN ESCUTIA DE MONTES DE OCA	-0.01	Saldo inicial
J SALVADOR RAMIREZ GONZALEZ	364.72	Saldo inicial
CALLE ZARAGOZA	5,673.71	Saldo inicial
2011 BACHEO CARDENAS EL AGUAJE	-87.27	Saldo inicial
2011 BACHEO CARDENAS LA LABOR	0.01	Saldo inicial
2011 muro de contencion	-11.77	Saldo inicial
2011 EMPEDRADO CALLE MIRADOR EN LOC CAÑADA DE	-206.05	Saldo inicial
2011 CALLE MELCHOR OCAMPO	-2,145.20	Saldo inicial
2011 CALLE COMOMFORT	2,142.99	Saldo inicial
2011 CALLE ITURBIDE	3.01	Saldo inicial
2011 CALLE CONCRETO ECOLOGICO CALLE COMONFORT	0.01	Saldo inicial
2011 CALLE GUERRERO	7,675.00	Saldo inicial
2011 CALLE RAYON	-10.00	Saldo inicial
2011 CALLE GENERAL PRIM	0.01	Saldo inicial
2011 CALLE ABASOLO Y MARIANO MATAMOROS	2,129.73	Saldo inicial
2011 CALLE ADOLFO LOPEZ MATEOS	4,786.77	Saldo inicial
2011 DRENAJE DE LIBRADO RIVERA	103.28	Saldo inicial
2011 EMPEDRADO CALLE LOBOS	1,464.91	Saldo inicial
2011 GUARNICIONES Y BANQUETAS LA TARJEA	1,293.00	Saldo inicial
2011 CALLE ADOLFO LOPEZ MATEOS	3,295.50	Saldo inicial
2011 REHABILITACION TANQUE DE AGUA POTABLE LOM	646.59	Saldo inicial
2011 CONSTRUCCION DE AULAS FRANCISCO GABILONDO	4,177.28	Saldo inicial
2012 CONSTRUCCION DE PISO FIRME	1,137.76	Saldo inicial
2012 CALLE SALIDA AL NARANJO	6,464.83	Saldo inicial
2012 CALLE SALIDA AL NARANJO 2DA ETAPA	5,385.27	Saldo inicial
2012 CALLE JIMENEZ 3 X 1	10,521.79	Saldo inicial
2012 CALLE LIBERTAD	555.22	Saldo inicial
2012 CALLE CIPRES	101.70	Saldo inicial
2012 CALLE RAYON	3,674.52	Saldo inicial
2012 PARQUE DEPORTIVO	7,004.90	Saldo inicial
2012 SUPERVISION DE PARQUE DEPORTIVO	257.47	Saldo inicial
2012 CALLE COMONFORT	3,864.71	Saldo inicial
RETENCIONES 5 AL MILLAR 2013	474.68	Saldo inicial
RETENCIONES 5 AL MILLAR 2014	-3,343.78	Saldo inicial
<u>RETENCIONES 5 AL MILLAR 2015</u>	<u>6,065.65</u>	Saldo inicial
<b>TOTALES</b>	<b>73,461.09</b>	

**X) DOCUMENTOS POR PAGAR A LARGO PLAZO**

El Saldo de esta cuenta se conforma principalmente de saldos iniciales y de la

"2016"



*Municipio de Cárdenas, S.L.P.*  
*2015 - 2018*



retención que se les hace a los empleados por préstamos otorgados por la Caja Popular de las Huastecas, además de las cuotas sindicales que se retienen y se pagan al sindicato y al 31 de Diciembre del año en curso tiene un saldo final de \$92,727.17

**Y) HACIENDA PÚBLICA Y PATRIMONIO**

HACIENDA PUBLICA/PATRIMONIO GENERADO	\$ 3,331,529.11
Resultado de ejercicios anteriores	\$6,751,642.39
Resultado del ejercicio Ahorro/desahorro	\$-3,420,113.28

**2.- NOTAS AL ESTADO DE ACTIVIDADES**

El Municipio de Cárdenas obtiene ingresos de la gestión por concepto de Impuestos sobre el patrimonio, Derechos, Accesorios, Productos de Tipo Corriente, Productos no comprendidos en las fracciones de la Ley de Ingresos, Multas, Otros aprovechamientos, Ingresos por Participaciones, Ingresos por Aportaciones Convenios; sus Ingresos y otros beneficios por origen distinto son los siguientes.

Realizando la consolidación del estado de actividades con el flujo de efectivo existen Diferencias que no se pueden modificar por ser errores de sistema, en cuanto a el Flujo de efectivo en aprovechamientos de tipo corriente en el flujo de efectivo da una cantidad de \$202,617.51, y la diferencia la manda a bienes muebles e inmuebles y construcciones en proceso, por la cantidad de \$20,285.06 que corresponde a multas, no se puede realizar corrección ya que son reportes emitidos por el sacg6, solo se Hace la aclaración.

**INGRESOS DE GESTIÓN**

Cabe señalar que el Municipio no recauda directamente el Impuesto Predial, sino que Lo hace mediante la Secretaria de Finanzas, la cual se encargó de recaudarlo en el ejercicio de los cuales nos entregó ingresos por los siguientes rubros:


IMPUESTOS	Del 01 al 31 de	Del 01 de Enero al
	Diciembre de	31 de Diciembre
	2015	2015

"2016"



Municipio de  
Cárdenas, S.L.P.

*Municipio de Cárdenas, S.L.P.*  
*2015 - 2018*



<b>Impuestos sobre el Patrimonio</b>	<b>\$170,886.00</b>	<b>\$1,488,686.00</b>
a) Urbanos y Suburbanos habitacionales	145,659.00	1,153,702.00
b) Rústicos	282.00	39,263.00
c) Ejidal	0.00	32,927.00
d) Impuesto de Adquisición de Inmuebles y otros derechos	0.00	262,794.00
<b>TOTALES</b>	<b>\$170,886.00</b>	<b>\$1,488,686.00</b>

<b>DERECHOS</b>	<b>Del 01 al 31 de Diciembre de 2014</b>	<b>Del 01 de Enero al 31 de Diciembre 2014</b>
<b>Servicios de Agua Potable, Drenaje y Alcantarillado</b>	<b>\$64,943.05</b>	<b>\$1,285,526.40</b>
Servicio de Panteones	4,465.55	81,475.55
Servicios de Rastro	5,160.00	104,502.00
Servicios de Planeación	1,119.00	106,284.90
Servicios de Tránsito y Seguridad	0.00	0.00
Servicios de Registro Civil	25,549.00	419,680.00
Servicio de Estacionamiento en la vía pública	0.00	0.00
Servicio de Licencias de publicidad	0.00	0.00
Servicios de Nomenclatura Urbana	0.00	0.00
Licencia y refrendo para venta de bebida	7,100.00	243,046.00
Expedición de copias, constancias, certificaciones	6,450.00	127,243.00
Servicios Catastrales	2,289.50	58,498.50
Servicios de Seguridad Publica	12,810.00	144,805.00
<b>TOTALES</b>	<b>64,943.05</b>	<b>1,285,534.95</b>


**PRODUCTOS**

"2016"



Municipio de  
Cárdenas, S.L.P.

*Municipio de Cárdenas, S.L.P.*  
*2015 - 2018*



<b>PRODUCTOS DE TIPO CORRIENTE</b>	<b>Del 01 al 31 de Diciembre de 2015</b>	<b>Del 01 de Enero al 31 de Diciembre 2015</b>
PRODUCTOS DERIVADOS DEL USO Y APROV. DE BIENES	69,269.13	836,622.00
OTROS PRODUCTOS QUE GENERAN	81.13	1,267.02
<b>TOTALES</b>	<b>69,350.26</b>	<b>\$837,889.02</b>

**APROVECHAMIENTOS**

Son por aprovechamientos percibidos por el municipio.

<b>APROVECHAMIENTOS CORRIENTE</b>	<b>DE</b>	<b>TIPO</b>	<b>2015</b>
<b>MULTAS</b>			
Multas de Policía y Tránsito			20,285.06
Infracciones de Rastro Municipal			0.00
<b>REINTEGROS</b>			0.00
Reintegros Poder Joven			0.00
Reintegros			0.00
<b>OTROS APROVECHAMIENTOS</b>			0.00
Donaciones, Herencias y Legados			162,339.50
Ferias y Exposiciones			0.00
Cárcel Distrital			0.00
Casa de la cultura			0.00
5% al millar Contraloría Interna			40,278.01
<b>TOTALES</b>			<b>222,902.57</b>

**PARTICIPACIONES, APORTACIONES Y CONVENIOS**

Los ingresos fueron de la siguiente manera:


<b>PARTICIPACIONES Y APORTACIONES</b>	<b>2015</b>
<b>PARTICIPACIONES</b>	<b>23,986,109.16</b>
Fondo General de Participaciones	12,983,300.06
Fondo de Fomento Municipal	4,499,835.36

"2016"



Municipio de  
Cárdenas, S.L.P.

*Municipio de Cárdenas, S.L.P.*  
*2015 - 2018*



Impuesto sobre Tenencia o Uso de Vehículos	60,131.36	
Impuesto Especial sobre Producción y Servicios	1,543,013.76	
Impuesto Sobre Automóviles Nuevos	224,467.52	
Fondo del Impuesto a la venta final de Gasolina	659,473.29	
Fondo de Fiscalización	1,076,756.60	
Incentivo de la Recaudación	2,334,609.67	
Devolución del impuesto sobre nomina	406,346.00	
IEPS Gasolina	3,327.40	
recaudación de impuesto sobre la renta	194,484.00	
Ext HIDROC	364.14	
<b>APORTACIONES</b>		
Fondo de Aportaciones para la Infraestructura	7,179,640.00	<b>16,975,413.00</b>
Fondo de Aportaciones para el Fortalecimiento	9,795,773.00	
<b>CONVENIOS</b>		<b>3,937,675.89</b>
Programa Federal - Ramo 33 HABITAT	2,500,000.00	
Programa Estatal - Ramo 33 FISE	1,437,675.89	
<b>TOTALES</b>		<b>\$44,899,198.05</b>

**GASTOS Y OTRAS PERDIDAS**

Los gastos de funcionamiento del Municipio se distribuyen de la siguiente manera:


<b>GASTOS DE FUNCIONAMIENTO</b>		<b>2015</b>
<b>SERVICIOS PERSONALES</b>		<b>20,847,923.98</b>
Remuneraciones al personal de carácter permanente	15,628,759.91	
Remuneraciones al personal de carácter transitorio	1,736,626.61	
Remuneraciones adicionales y especiales	2,221,540.50	
Otras prestaciones sociales y económicas	1,260,996.96	
<b>MATERIALES Y SUMINISTROS</b>		<b>4,496,963.89</b>
Materiales de administración y emisión de Alimentos y utensilios	1,047,766.43	
	236,583.86	
Materiales y artículos de construcción y de	87,620.75	

"2016"



Municipio de  
Cárdenas, S.L.P.

*Municipio de Cárdenas, S.L.P.*  
*2015 - 2018*



Productos químicos, farmacéuticos, y de	0.00	
Combustibles, lubricantes y aditivos	2,818,323.07	
Vestuario y uniformes	65,201.10	
Materiales y suministro para seguridad	77,045.02	
Herramientas, refacciones y accesorios menores	164,423.66	
<b>SERVICIOS GENERALES</b>		<b>6,817,184.42</b>
Servicios Básicos	3,581,609.24	
Servicios de Arrendamiento	132,578.60	
Servicios profesionales, científicos y técnicos	388,900.34	
Servicios financieros y bancarios	35,110.58	
Servicios de instalación reparación y mantenimiento	1,018,051.50	
Servicios de comunicación social y publicidad	78,934.81	
Viáticos en el país	207,045.92	
Servicios oficiales	852,733.43	
Otros servicios Generales	522,220.00	
<b>TRANSFERENCIAS Y ASIGNACIONES</b>		<b>88,000.00</b>
Transferencias y Asignaciones	88,000.00	
<b>AYUDAS SOCIALES</b>		<b>1,590,246.87</b>
Ayudas sociales a personas	488,299.20	
Becas y otras ayudas para programas de cap.	628,200.00	
Ayudas sociales a instituciones de enseñanza	123,647.91	
Ayudas sociales a instituciones sin fines	350,099.76	
<b>PENSIONES Y JUBILACIONES</b>		<b>2,049,958.91</b>
Pensiones	501,801.53	
Jubilaciones	1,548,157.38	
<b>OTROS GASTOS</b>		<b>0.00</b>
Gastos de Ejercicios anteriores	0.00	
<b>TOTALES</b>		<b>\$35,890,278.07</b>

**NOTAS AL ESTADO DE FLUJOS DE EFECTIVO**


"2016"





Municipio de  
Cárdenas, S.L.P.

*Municipio de Cárdenas, S.L.P.*  
*2015 - 2018*



**FLUJO DE EFECTIVO**

**ACTIVIDADES DE OPERACIÓN**

<b>ORIGEN:</b>		<b>\$49,708,379.34</b>
	Impuestos	\$1,488,686.00
	Derechos	\$1,285,526.40
	Productos de Tipo Corriente	\$837,889.02
	Aprovechamientos de Tipo	\$202,617.51
	Participaciones y	\$44,846,641.63
	Transferencias, Asignaciones y	\$45,600.00
	Subsidios y otras Ayudas	
	Otros orígenes de operación	\$948,862.36
<b>APLICACIÓN:</b>		<b>\$34,920,648.63</b>
	Servicios Personales	\$20,443,681.97
	Materiales y Suministros	\$4,184,79.97
	Servicios Generales	\$6,570,731.91
	Transferencias Internas y	\$88,000.00
	Asignaciones al Sector	
	Ayudas Sociales	\$1,583,795.59
	Pensiones y Jubilaciones	\$2,049,958.91
	<b>Flujos Netos de Efectivo por</b>	
	<b>Actividades de Operación</b>	<b>\$14,787,730.99</b>

**B) FLUJOS DE EFECTIVO DE LAS ACTIVIDADES DE INVERSIÓN**

**Flujos Netos de Efectivo de las Actividades de**

**Inversión**


<b>ORIGEN:</b>		<b><u>\$20,285.06</u></b>
	Bienes Muebles e Inmuebles,	
	Infraestructura y Construcciones en	<b><u>\$20,285.06</u></b>
<b>APLICACIÓN:</b>		<b>\$16,407,390.13</b>
	Bienes Muebles e Inmuebles,	
	Infraestructura y Construcciones en	<b><u>\$16,316,249.25</u></b>
	Bienes Muebles	<b><u>\$80,923.60</u></b>

"2016"



Municipio de  
Cárdenas, S.L.P.

*Municipio de Cárdenas, S.L.P.*  
*2015 - 2018*



Otras aplicaciones de inversion \$10,217.28  
Flujos Netos de Efectivo por **(\$16,385,963.62)**

**APLICACIÓN:**

Servicios de Deuda **\$278,508.41**  
Flujos Netos de Efectivo por \$278,508.41  
Actividades de Financiamiento

**Incremento Neto en el efectivo y equivalentes a efectivo**

Efectivo y Equivalentes al Efectivo al \$2,221,970.57  
Inicio del Ejercicio  
Efectivo y Equivalentes al Efectivo al final \$344,088.08  
**\$1,877,882.49**

Para dar cumplimiento a las disposiciones establecidas en la Ley General de Contabilidad gubernamental, se registraron en cuentas de orden los siguientes conceptos:

<b>CUENTAS DE ORDEN PRESUPUESTAL DE LOS INGRESOS</b>	
LEY DE INGRESOS ESTIMADA	49,126,526.00
LEY DE INGRESOS POR EJECUTAR	849,999.96
MODIFICACIONES A LA LEY DE INGRESOS ESTIMADA	503,276.00
LEY DE INGRESOS DEVENGADA	48,779,802.04
LEY DE INGRESOS RECAUDADA	48,779,802.04
<b>CUENTAS DE ORDEN PRESUPUESTAL DE LOS EGRESOS</b>	
PRESUPUESTO DE EGRESOS APROBADO	49,126,526.00
PRESUPUESTO DE EGRESOS COMPROMETIDO	3,455,470.61
PRESUPUESTO DE EGRESOS COMPROMETIDO	52,581,996.61
PRESUPUESTO DE EGRESOS DEVENGADO	52,581,996.61
PRESUPUESTO DE EGRESOS EJERCIDO	51,606,546.89
PRESUPUESTO DE EGRESOS PAGADO	51,606,546.89

Es preciso mencionar que en ingresos que en ingresos se obtuvieron por la cantidad de 48,779,802.04, se pagó la unidad deportiva por una cantidad de \$1,407,539.82, que se encontraba en bancos en la cuenta de CONADE, en remantes del ramo 33, \$612,055.27, mas \$72,591.02 correspondiente a remanentes de ejercicios anteriores, la diferencia que existe puede ser un saldo en bancos por \$734,558.74 y la suma de todos los conceptos da un total de \$51,606,549.89

"2016"



*Municipio de Cárdenas, S.L.P.*  
*2015 - 2018*



### III. NOTAS DE GESTIÓN ADMINISTRATIVA

#### 1. PANORAMA ECONÓMICO Y FINANCIERO:

El MUNICIPIO DE CARDENAS, de San Luis Potosí, recibe sus ingresos de Gestión de tres fuentes de origen: de INGRESOS POR IMPUESTOS, DERECHOS, CONTRIBUCIONES DE MEJORAS, PRODUCTOS DE TIPO CORRIENTE, APROVECHAMIENTOS DE TIPO CORRIENTE, Y APORTACIONES Y PARTICIPACIONES que percibe de parte del Gobierno Estatal, de CONVENIOS que provienen de Recursos Federales y de OTROS INGRESOS y BENEFICIOS VARIOS, que corresponde a los ingresos propios y por intereses bancarios.

#### 2. AUTORIZACIÓN E HISTORIA:

Durante más de un siglo el Municipio de Cárdenas fue poseído por la familia Cárdenas. Durante todo ese tiempo y años después fue en aumento su población en las que había familias de todas castas, pero la mayoría eran pames y pocos hablaban el castellano, no estaban concentrados en una sola localidad sino en varias rancherías dispersas, y uno o dos frailes de la misión de Alaquines los atendían en lo religioso.

En 1881 empezó uno de los proyectos que formarían al municipio como tal y como uno de los más modernos del estado, el ferrocarril, el proyecto incluiría la construcción de la vía férrea San Luis Potosí-Tampico; la obra avanzaba lentamente, tanto en el extremo potosino como desde Tampico. Hubo las consiguientes interrupciones, contratos no cumplidos, fondos insuficientes, líos judiciales.

En estas obras hubo que superar las dificultades que presentaba el tendido de la vía desde Tamasopo hasta el Altiplano Potosino construyendo varios túneles, horadando montañas. En esta atrevida obra que desafiaba la sierra, al fin se encontraron las vías delante de la actual población de Cárdenas, en la Labor, el mes de abril de 1890.

A partir de entonces se transformó totalmente la vida en Cárdenas; pronto se instalaron los talleres de la División Cárdenas. Creció la población, se fundó el barrio de Rasconcito y la Colonia Americana, se activó notablemente el comercio con la afluencia de muchas familias que llegaron procedentes de Alaquines, Rayón, Lagunillas y de otros lugares aún más distantes, fue una época eufórica que desbordaba jubilosa en todos los ámbitos de la región. Esta situación duró hasta 1910.

#### 3. ORGANIZACIÓN Y OBJETO SOCIAL:

El Municipio de Cárdenas, es un organismo de la Administración Pública General, con personalidad jurídica y patrimonio propios.

"2016"



Municipio de  
Cárdenas, S.L.P.

*Municipio de Cárdenas, S.L.P.*  
*2015 - 2018*



El Patrimonio del MUNICIPIO DE CARDENAS se integra:

- a) El Presupuesto de Gasto Corriente que destina el Gobierno del Estado.
- b) Los Derechos y Bienes Muebles e Inmuebles que son de su dominio.
- c) Los Subsidios, Subvenciones, Aportaciones, Bienes y demás Ingresos que las Dependencias y Entidades de la Administración Pública Federal, Estatal, Municipal y las que le otorguen las Personas Físicas y Morales.
- d) Las Aportaciones, Donaciones, Legados y demás Liberalidades que reciban de Personas Físicas o Morales.
- e) Las Concesiones, Permisos, Licencias y Autorizaciones que le otorguen conforme a la Ley.
- f) En General los demás Bienes, Derechos y e Ingresos que obtengan por cualquier Título.

El MUNICIPIO DE CARDENAS San Luis Potosí cuenta con un órgano de Gobierno que es el Presidente Municipal en conjunto con los regidores, el Síndico, el Secretario y el Tesorero Municipal.

#### **4. RÉGIMEN FISCAL**

La entidad se encuentra inscrita en el Registro Federal de contribuyentes desde el 22 de Diciembre de 1992 con el RFC: MCS921222M67, y tributa en el Título III de la Ley de Impuesto sobre la Renta "Personas Morales con Fines no Lucrativos", Su actividad económica preponderante es: Administración Pública Municipal en General.

Sus obligaciones fiscales ante el SAT son las siguientes:

- Presentar la declaración y pago provisional mensual de retenciones de Impuesto Sobre la Renta (ISR) por sueldos y salarios a más tardar el 17 del mes inmediato posterior al periodo que corresponda.
- Presentar la declaración y pago provisional mensual del impuesto sobre la renta (ISR) por las retenciones realizadas a los asimilables a salarios a más tardar el 17 del mes inmediato posterior al periodo que corresponda.
- Presentar la declaración y pago provisional mensual del impuesto sobre la renta (ISR) por las retenciones realizadas por servicios profesionales a más tardar a más tardar el 17 del mes inmediato posterior al periodo que corresponda.
- Presentar la declaración y pago provisional mensual de las retenciones de Impuesto Sobre la Renta (ISR) realizadas por el pago de rentas de bienes inmuebles conjuntamente con la retención por salarios (17 de cada mes en su defecto).

"2016"



*Municipio de Cárdenas, S.L.P.*  
*2015 - 2018*



- Presentar la Declaración Informativa Múltiple que incluye la declaración anual de Impuesto Sobre la Renta (ISR) donde informen sobre los pagos y retenciones de servicios profesionales. (Personas Morales), declaración anual de Impuesto sobre la Renta (ISR) donde se informe sobre las retenciones efectuadas por pagos de rentas de bienes inmuebles, declaración anual de retenciones de impuesto sobre la renta (ISR) de asalariados y asimilables a salarios, declaración anual informativa de subsidio al empleo, a más tardar el 15 de febrero del año siguiente.

**5. BASES DE PREPARACIÓN DE LOS ESTADOS FINANCIEROS**

El MUNICIPIO DE CARDENAS del Estado de San Luis Potosí toma como base para la emisión de su información financiera y presupuestaria la aplicación de la Ley General de Contabilidad Gubernamental, en conjunto con las normas y lineamientos emitidos por el Consejo Nacional de Armonización Contable (CONAC) y el Consejo Estatal de Armonización Contable y Presupuestal (CEAC) y en forma supletoria a las normas mencionadas anteriormente, se aplican las siguientes:

- a) La Normatividad emitida por las unidades administrativas o instancias competentes en materia de Contabilidad Gubernamental;
- b) Las Normas Internacionales de Contabilidad para el Sector Público (NICSP) emitidas por la Junta de Normas Internacionales de Contabilidad del Sector Público (International Public Sector Accounting Standards Board, International Federation of Accountants -IFAC-), entes en materia de Contabilidad Gubernamental;
- c) Las Normas de Información Financiera del Consejo Mexicano para la Investigación y Desarrollo de Normas de Información Financiera (CINIF).

La aplicabilidad de dichas normas ha sido parcial, debido a que el personal de la entidad no se ha involucrado totalmente con el proceso de armonización contable.

Las normas y disposiciones en materia contable-presupuestaria emitidas por el Consejo Nacional de Armonización Contable, tienen como objetivo asegurar el buen uso y manejo de los recursos públicos, facilitando así la toma de decisiones.


En cuanto al alcance de la información financiera de la Entidad, presenta lo siguiente:

- a) La información financiera de la Entidad se refiere a información contable, presupuestaria y patrimonial, está elaborada de acuerdo a la normativa aplicable que marca la Ley General de Contabilidad Gubernamental y está principalmente dirigida a los usuarios facultados para su revisión; por lo que se requiere de un juicio profesional experimentado en la materia, para su análisis;

"2016"



*Municipio de Cárdenas, S.L.P.*  
*2015 - 2018*



- b) Las operaciones se registran a valor histórico, no representan valores actuales o de mercado;
- c) La información contenida en los Estados Financieros se refiere a hechos pasados, y en términos generales puede ayudar a los usuarios que la utilizan a prever las consecuencias de eventos pasados y presentes, más, sus componentes futuros no se derivan necesariamente de la situación que muestran al cierre del período contable.

6. CARACTERÍSTICAS DEL SISTEMA DE CONTABILIDAD GUBERNAMENTAL:

Desde años anteriores se ha venido utilizando el sistema de Contabilidad Conpaq sin embargo la versión con la que se cuenta es una versión de dudosa calidad por lo que no se cuenta con toda la información anterior al ejercicio 2009 en el Sistema, sin embargo a partir de la instalación del Sistema Automatizado de Contabilidad Gubernamental a permitido cumplir de manera parcial con la información que marca la LEY GENERAL DE CONTABILIDAD GUBERNAMENTAL.

Hasta este momento el Sistema Automatizado de Contabilidad Gubernamental no cumple al 100% con las herramientas para cumplir con todos y cada uno de los lineamientos establecidos por el CONAC y por las LEYES FISCALES, ya que no cuenta con un módulo específico de Nóminas; carece de un almacén digital que le permita al Municipio de Cárdenas cumplir con el almacenamiento de los comprobantes digitales CFDI, ya que con la entrada en vigor de la Reforma Fiscal el almacenamiento de dicha información digital es obligatoria para el Municipio.

Estas notas son parte integrante de los estados financieros al 31 de Diciembre de 2015.

“Bajo protesta de decir verdad declaramos que los estados financieros y sus notas, son razonablemente correctos y son responsabilidad del emisor”.



PRESIDENCIA MUNICIPAL  
ADMON. 2015-2018  
CÁRDENAS, S.L.P.

  
ING. PEDRO ALBERTO TOVAR GARCIA  
PRESIDENTE MUNICIPAL




  
C.P. CARLOS LOZANO CÁRDENAS  
TESORERO MUNICIPAL

“2016”



Municipio de  
Cárdenas, S.L.P.

*Municipio de Cárdenas, S.L.P.*  
*2015 - 2018*



LAE. LUISA NALLELY ALVAREZ LARA  
REGIDOR DE HACIENDA

ING. EDUARDO RAMON JIMENEZ H.  
SINDICO MUNICIPAL



H. AYUNTAMIENTO  
CONSTITUCIONAL 2015-2018  
CÁRDENAS, S.L.P.  
SINDICATURA

"2016"


Cuenta Pública 2015  
Estado Analítico del Activo  
Del 1 de enero al 31 de diciembre de 2015  
(Pesos)


Ente Público: **MUNICIPIO DE CARDENAS**

Concepto	Saldo Inicial 1	Cargos del Periodo 2	Abonos del Periodo 3	Saldo Final 4=(1+2-3)	Variación del Periodo 5=(4-1)
<b>ACTIVO</b>					
Activo Circulante	3,531,730.88	100,469,461.05	102,157,101.51	1,844,110.22	-1,687,620.46
Efectivo y Equivalentes	2,221,970.57	49,100,161.03	50,978,043.52	344,096.08	-1,877,882.49
Derechos a Recibir Efectivo o Equivalentes	1,121,186.98	51,389,320.02	51,179,057.99	1,311,451.01	190,262.03
Derechos a Recibir Bienes o Servicios	188,571.13	0.00	0.00	188,571.13	0.00
Inventarios	0.00	0.00	0.00	0.00	0.00
Almacenes	0.00	0.00	0.00	0.00	0.00
Estimación por Pérdida o Deterioro de Activos Circulantes	0.00	0.00	0.00	0.00	0.00
Otros Activos Circulantes	0.00	0.00	0.00	0.00	0.00
<b>Activo No Circulante</b>	<b>7,512,136.56</b>	<b>16,413,210.13</b>	<b>18,309,637.25</b>	<b>7,615,709.44</b>	<b>103,572.88</b>
Inversiones Financieras a Largo Plazo	0.00	0.00	0.00	0.00	0.00
Derechos a Recibir Efectivo o Equivalentes a Largo Plazo	0.00	0.00	0.00	0.00	0.00
Bienes Inmuebles, Infraestructura y Construcciones en Proceso	3,959,123.80	16,316,249.25	16,309,637.25	3,965,735.80	6,612.00
Bienes Muebles	2,781,340.42	66,743.60	0.00	2,878,084.02	86,743.60
Activos Intangibles	98,123.05	10,217.28	0.00	108,340.33	10,217.28
Depreciación, Deterioro y Amortización Acumulada de Bienes	0.00	0.00	0.00	0.00	0.00
Activos Diferidos	663,549.28	0.00	0.00	663,549.29	0.00
Estimación por Pérdida o Deterioro de Activos no Circulantes	0.00	0.00	0.00	0.00	0.00
Otros Activos no Circulantes	0.00	0.00	0.00	0.00	0.00
<b>TOTAL DEL ACTIVO</b>	<b>11,043,867.24</b>	<b>118,882,691.18</b>	<b>118,466,738.76</b>	<b>9,459,819.66</b>	<b>-1,584,047.58</b>

Se solicita de decir verdad y afirmamos que los Estados Financieros y sus Notas son razonablemente correctos y reflejan la realidad del emisor.

  
**ING. ALBERTO TAMAR GARCIA**  
 PRESIDENTE MUNICIPAL  
 PRESIDENCIA MUNICIPAL  
 ADMON. 2015-2016  
 CARDENAS, S.L.P.

  
**ING. EDUARDO RAMO JIMENEZ**  
 AYUNTAMIENTO C.P. CARLOS LOZANO  
 TESORERO MUNICIPAL  
 CONSTITUCIONAL 2015-2016  
 CARDENAS, S.L.P.  
 SINDICATURA

  
**L.A.E. LURSA VALLEY ALVAREZ LARA**  
 REGIDOR DE HACIENDA



Cuenta Pública 2015  
Estado de Actividades  
Del 1 de enero al 31 de diciembre de 2015 y 2014  
(Pesos)

MUNICIPIO DE CARDENAS

	2015	2014	Concepto	2015	2014
<b>INGRESOS Y OTROS BENEFICIOS</b>			<b>INGRESOS Y OTROS BENEFICIOS</b>		
Impuestos	3,235,004.0	3,717,451.6	Gastos de Funcionamiento	32,162,072.29	31,150,741.74
Cuentas y Aportaciones de Seguridad Social	1,486,898.0	1,235,691.0	Servicios Personales	20,847,823.98	21,730,490.03
Contribuciones de Mejoras	0.0	0.0	Materiales y Suministros	4,498,883.86	5,195,691.85
Derechos	1,285,528.4	1,072,250.3	Servicios Generales	6,817,184.42	4,363,586.46
Productos de Tipo Corriente	837,888.0	836,846.5	Transferencias, Asignaciones, Subsidios y Otras Ayudas	3,728,265.76	9,888,442.99
Aprovechamientos de Tipo Corriente	222,902.8	572,687.8	Transferencias Internas y Asignaciones al Sector Público	88,000.00	2,278,220.07
Ingresos por Venta de Bienes y Servicios	0.0	0.0	Transferencias al Resto del Sector Público	0.00	0.00
Ingresos no Comprendidos en las Fracciones de la Ley de Ingresos Causados en Ejercicios FISCLES Anteriores Pendientes de Liquidación o Pago	0.0	0.0	Subsidios y Subvenciones	0.00	0.00
Participaciones, Aportaciones, Transferencias, Asignaciones, Subsidios y Otras Ayudas	44,844,798.1	48,211,187.2	Ayudas Sociales	1,590,249.87	1,833,084.88
Participaciones y Aportaciones	44,880,198.1	48,211,187.2	Pensiones y Jubilaciones	2,049,858.91	1,888,137.64
Transferencia, Aportaciones, Subsidios y Otras Ayudas	45,000.0	0.0	Transferencias a Fideicomiso, Mandatos y Contratos Análogos	0.00	0.00
Otros Ingresos y Beneficios	0.0	2,181,104.0	Donativos	0.00	0.00
Ingresos Financieros	0.0	0.0	Transferencias al Exterior	0.00	0.00
Incremento por Variación de Inventarios	0.0	0.0	Participaciones y Aportaciones	0.00	0.00
Disminución del Exceso de Estimaciones por Pérdida o Deterioro u Obsolescencia	0.0	0.0	Participaciones	0.00	0.00
Otros Ingresos y Beneficios Varios	0.0	2,181,104.0	Aportaciones	0.00	0.00
			Convenios	0.00	0.00
<b>Total de Ingresos y Otros Beneficios</b>	<b>48,779,802.0</b>	<b>51,085,782.9</b>	Intereses, Comisiones y Otros Gastos de la Deuda Pública	0.00	0.00
			Intereses de la Deuda Pública	0.00	0.00
			Comisiones de la Deuda Pública	0.00	0.00
			Gastos de la Deuda Pública	0.00	0.00
			Costo por Coberturas	0.00	0.00
			Ayuda Financiera	0.00	0.00
			Otros Gastos y Pérdidas Extraordinarias	0.00	-155.05
			Estimaciones, Depreciaciones, Deterioro, Obsolescencia y Amortizaciones	0.00	0.00
			Provisiones	0.00	0.00
			Disminución de Inventarios	0.00	0.00
			Aumento por Insuficiencia de Estimaciones por Pérdida o Deterioro y Obsolescencia	0.00	0.00
			Aumento por Insuficiencia de Provisiones	0.00	0.00
			Otros Gastos	0.00	-115.05
			Inversión Pública	16,309,837.25	20,083,787.59
			Inversión Pública no Capitalizable	16,309,837.25	20,083,787.59
			<b>Total de Gastos y Otros Rendidos</b>	<b>62,168,918.32</b>	<b>87,191,798.87</b>
			<b>Resultados del Ejercicio (Ahorro/Desahorro)</b>	<b>-2,420,113.28</b>	<b>-6,102,044.91</b>

Reservados todos los derechos. No se permite la explotación económica ni la transformación de esta obra. Queda permitida la impresión en su totalidad.

ING. FERNANDO ALBERTO VILLALBA  
SECRETARIO MUNICIPAL

ING. ENRIQUE GONZALEZ LIZASO  
SECRETARIO MUNICIPAL

H. AYUNTAMIENTO  
CONSTITUCIONAL 2015-2018  
CARDENAS, S.L.P.  
SINDICATURA

C. CARLOS LOZANOS  
TEORERO MUNICIPAL

L. A. LUIS VALLELY ALVAREZ LARA  
REGIDOR DE HONORARIO

PRESIDENCIA MUNICIPAL  
ADMIN. 2015-2018  
CARDENAS, S.L.P.



Cuenta Pública 2015  
Estado de Flujos de Efectivo  
Del 1 de enero al 31 de diciembre de 2015 y 2014  
(Pesos)

MUNICIPIO DE CARDENAS

	Concepto		2015	2014	Concepto	2015	2014
<b>Flujos de Efectivo de las Actividades de Operación</b>					<b>Flujos de Efectivo de las Actividades de Inversión</b>		
Origen					Origen		
Ingresos	49,700,379.54		45,704,897.07		Bienes Inmuebles, Infraestructura y Construcciones en Proceso	\$20,285.08	\$220,440.08
Cuotas y Aportaciones de Seguridad Social	1,486,996.00		1,235,881.00		Bienes Muebles	\$0.00	\$220,440.08
Contribuciones de mejoras	0.00		0.00		Otros Orígenes de Inversión	\$0.00	\$0.00
Derechos	1,285,526.40		1,072,256.31		Aplicación		
Productos de Tipo Comienté	537,668.02		653,624.90		Bienes Inmuebles, Infraestructura y Construcciones en Proceso	\$16,407,390.13	\$12,602,395.98
Aprovechamientos de Tipo Comiente	202,817.51		332,227.74		Bienes Muebles	\$16,316,249.25	\$12,606,295.96
Ingresos no Comprendidos en las Fracciones de la Ley de Ingresos Causados en Ejercicios	0.00		0.00		Otras Aplicaciones de Inversión	\$90,923.50	\$177,125.85
Fiscales Anteriores Pendientes de Liquidación o Pago	0.00		0.00			\$10,217.28	\$56,974.17
Participaciones y Aportaciones	44,899,186.05		45,211,197.22		Flujos Netos de Efectivo por Actividades de Inversión		
Transferencias, Asignaciones y Subsidios y Otras Ayudas	45,900.00		0.00			-\$16,397,105.07	-\$12,681,955.90
Otros Orígenes de Operación	948,662.36		0.00				
<b>Aplicación</b>					<b>Flujo de Efectivo de las Actividades de Financiamiento</b>		
Servicios Personales	34,820,648.35		36,307,554.40		Origen		
Materiales y Suministros	20,443,881.97		21,702,122.45		Endeudamiento Neto		
Servicios Generales	4,164,479.87		5,026,112.87		Interno	\$0.00	\$0.00
Transferencias Internas y Asignaciones al Sector Público	6,570,731.91		4,316,181.53		Externo	\$0.00	\$0.00
Transferencias al resto del Sector Público	86,000.00		2,279,220.07		Otros Orígenes de Financiamiento	\$0.00	\$0.00
Subsidios y Subvenciones	0.00		0.00		Aplicación		
Ayudas Sociales	1,563,795.56		1,829,384.28		Servicios de la Deuda	\$278,508.41	\$4,157,656.46
Pensiones y Jubilaciones	2,049,959.91		1,696,137.64		Interno	\$278,508.41	\$4,157,656.46
Transferencias a Fideicomisos, Mandatos y Contratos Antilogos	0.00		0.00		Externo	\$0.00	\$0.00
Transferencias a la Seguridad Social	0.00		0.00		Otras Aplicaciones de Financiamiento	\$0.00	\$0.00
Donativos	0.00		0.00		Flujos netos de Efectivo por Actividades de Financiamiento		
Participaciones al Exterior	0.00		0.00			-\$278,508.41	-\$4,157,656.46
Aportaciones	0.00		0.00		Incremento/Disminución Neta en el Efectivo y Equivalentes al Efectivo		
Comisos	0.00		0.00			-\$1,977,882.49	-\$5,042,478.69
Otras Aplicaciones de Operación	0.00		56,685.46		Efectivo y Equivalentes al Efectivo al Inicio del Ejercicio		\$7,264,450.38
Flujos Netos de Efectivo por Actividades de Operación	14,797,730.99		11,797,132.67		Efectivo y Equivalentes al Efectivo al Final del Ejercicio		\$2,221,970.57

Bajo protesta de decir verdad declaro que los Estados financieros y sus Notas son razonablemente correctos y responsables del emisor




PEDRO ALBERTO TORRES GARCIA  
PRESIDENTE MUNICIPAL

ING. EDUARDO RAJÓN TORRES HERNANDEZ  
SINDICO MUNICIPAL



H. AYUNTAMIENTO  
CONSTITUCIONAL 2015-2018  
CARDENAS, S.L.P.  
SINDICATURA

C.P. CARLOS JOSE CHAVES  
TESORERO MUNICIPAL



ALVARO LARA  
RESOR DE INGENIERIA

**1- Balanza de Comprobación del 1/ene al 31/dic/2015**

Nat.	Cuenta	Nombre de la cuenta	SALDO ANTERIOR		MOVIMIENTOS		SALDO ACTUAL	
			DEUDOR	ACREEDOR	DEUDOR	ACREEDOR	DEUDOR	ACREEDOR
D	1111	EFFECTIVO	0.00	0.00	40,000.00	20,000.00	20,000.00	0.00
D	1112	BANCOS/TESORERIA	0.00	0.00	51,282,131.60	50,958,043.52	324,088.08	0.00
D	1122	CUENTAS POR COBRAR A CORTO PLAZO	0.00	0.00	44,944,798.05	44,944,798.05	0.00	0.00
D	1123	DEUDORES DIVERSOS POR COBRAR A CORTO PLAZO	0.00	0.00	3,001,351.06	2,304,952.95	696,398.11	0.00
D	1124	INGRESOS POR RECUPERAR A CORTO PLAZO	0.00	0.00	3,835,003.99	3,835,003.99	0.00	0.00
D	1129	OTROS DERECHOS A RECIBIR EFECTIVO O EQUIVALENTES A	0.00	0.00	709,355.90	94,303.00	615,052.90	0.00
D	1134	ANTICIPO A CONTRATISTAS POR OBRAS PÚBLICAS A CORTO	0.00	0.00	188,571.13	0.00	188,571.13	0.00
D	1231	TERRENOS	0.00	0.00	393,646.20	0.00	393,646.20	0.00
D	1235	CONSTRUCCIONES EN PROCESO EN BIENES DE DOMINIO PÚBL	0.00	0.00	18,475,816.33	16,287,920.25	2,187,896.08	0.00
D	1236	CONSTRUCCIONES EN PROCESO EN BIENES PROPIOS	0.00	0.00	1,399,298.52	21,717.00	1,377,581.52	0.00
D	1239	OTROS BIENES INMUEBLES	0.00	0.00	6,612.00	0.00	6,612.00	0.00
D	1241	MOBILIARIO Y EQUIPO DE ADMINISTRACIÓN	0.00	0.00	1,003,315.49	0.00	1,003,315.49	0.00
D	1242	MOBILIARIO Y EQUIPO EDUCACIONAL Y RECREATIVO	0.00	0.00	13,188.00	0.00	13,188.00	0.00
D	1243	EQUIPO E INSTRUMENTAL MÉDICO Y DE LABORATORIO	0.00	0.00	1,930.00	0.00	1,930.00	0.00
D	1244	VEHICULOS Y EQUIPO DE TRANSPORTE	0.00	0.00	1,549,134.04	0.00	1,549,134.04	0.00
D	1245	EQUIPO DE DEFENSA Y SEGURIDAD	0.00	0.00	141,566.03	0.00	141,566.03	0.00
D	1246	MAQUINARIA, OTROS EQUIPOS Y HERRAMIENTAS	0.00	0.00	140,240.46	0.00	140,240.46	0.00
D	1247	COLECCIONES, OBRAS DE ARTE Y OBJETOS VALIOSOS	0.00	0.00	28,710.00	0.00	28,710.00	0.00
D	1251	SOFTWARE	0.00	0.00	108,340.33	0.00	108,340.33	0.00
D	1271	ESTUDIOS, FORMULACIÓN Y EVALUACIÓN DE PROYECTOS	0.00	0.00	663,549.29	0.00	663,549.29	0.00
A	2111	SERVICIOS PERSONALES POR PAGAR A CORTO PLAZO	0.00	0.00	20,472,050.15	20,876,292.16	0.00	404,242.01
A	2112	PROVEEDORES POR PAGAR A CORTO PLAZO	0.00	0.00	11,117,432.37	11,684,215.80	0.00	566,783.43
A	2113	CONTRATISTAS POR OBRAS PÚBLICAS POR PAGAR A CORTO	0.00	0.00	16,309,637.25	16,309,482.21	0.00	-155.04
A	2115	TRANSFERENCIAS OTORGADAS POR PAGAR A CORTO PLAZO	0.00	0.00	3,726,985.12	3,731,896.40	0.00	4,911.28
A	2117	RETENCIONES Y CONTRIBUCIONES POR PAGAR A CORTO PLA	0.00	0.00	430,470.00	4,552,252.38	0.00	4,121,782.38
A	2191	INGRESOS POR CLASIFICAR	0.00	0.00	0.00	835.00	0.00	835.00
A	2199	OTROS PASIVOS CIRCULANTES	0.00	0.00	278,508.41	278,508.41	0.00	0.00
A	2211	PROVEEDORES POR PAGAR A LARGO PLAZO	0.00	0.00	823,574.72	1,071,991.34	0.00	248,416.62
A	2222	DOCUMENTOS CON CONTRATISTAS POR OBRAS PÚBLICAS POR	0.00	0.00	91,397.02	164,858.11	0.00	73,461.09
A	2229	OTROS DOCUMENTOS POR PAGAR A LARGO PLAZO	0.00	0.00	1,247,727.07	1,154,999.90	0.00	-92,727.17
A	3200	HACIENDA PÚBLICA /PATRIMONIO GENERADO	0.00	0.00	0.00	800,740.95	0.00	800,740.95
A	3220	RESULTADOS DE EJERCICIOS ANTERIORES	0.00	0.00	0.00	6,751,642.39	0.00	6,751,642.39
A	4112	IMPUESTOS SOBRE EL PATRIMONIO	0.00	0.00	0.00	1,488,686.00	0.00	1,488,686.00
A	4143	DERECHOS POR PRESTACIÓN DE SERVICIOS	0.00	0.00	0.00	1,285,526.40	0.00	1,285,526.40

A	4151	PRODUCTOS DERIVADOS DEL USO Y APROVECHAMIENTO DE B	0.00	0.00	0.00	836,622.00	0.00	836,622.00	0.00	836,622.00
A	4159	OTROS PRODUCTOS QUE GENERAN INGRESOS CORRIENTES	0.00	0.00	0.00	1,267.02	0.00	1,267.02	0.00	1,267.02
A	4162	MULTAS	0.00	0.00	0.00	20,285.06	0.00	20,285.06	0.00	20,285.06
A	4169	OTROS APROVECHAMIENTOS	0.00	0.00	0.00	202,617.51	0.00	202,617.51	0.00	202,617.51
A	4211	PARTICIPACIONES	0.00	0.00	0.00	23,986,109.16	0.00	23,986,109.16	0.00	23,986,109.16
A	4212	APORTACIONES	0.00	0.00	0.00	16,975,413.00	0.00	16,975,413.00	0.00	16,975,413.00
A	4213	CONVENIOS	0.00	0.00	0.00	3,937,675.89	0.00	3,937,675.89	0.00	3,937,675.89
A	4221	TRANSFERENCIAS INTERNAS Y ASIGNACIONES DEL SECTOR	0.00	0.00	0.00	45,600.00	0.00	45,600.00	0.00	45,600.00
D	5111	REMUNERACIONES AL PERSONAL DE CARÁCTER PERMANENTE	0.00	15,628,759.91	0.00	0.00	15,628,759.91	0.00	15,628,759.91	0.00
D	5112	REMUNERACIONES AL PERSONAL DE CARÁCTER TRANSITORIO	0.00	1,736,626.61	0.00	0.00	1,736,626.61	0.00	1,736,626.61	0.00
D	5113	REMUNERACIONES ADICIONALES Y ESPECIALES	0.00	2,221,540.50	0.00	0.00	2,221,540.50	0.00	2,221,540.50	0.00
D	5115	OTRAS PRESTACIONES SOCIALES Y ECONÓMICAS	0.00	1,260,996.96	0.00	0.00	1,260,996.96	0.00	1,260,996.96	0.00
D	5121	MATERIALES DE ADMINISTRACIÓN, EMISIÓN DE DOCUMENTO	0.00	1,047,766.43	0.00	0.00	1,047,766.43	0.00	1,047,766.43	0.00
D	5122	ALIMENTOS Y UTENSILIOS	0.00	236,583.86	0.00	0.00	236,583.86	0.00	236,583.86	0.00
D	5124	MATERIALES Y ARTÍCULOS DE CONSTRUCCIÓN Y DE REPARA	0.00	87,620.75	0.00	0.00	87,620.75	0.00	87,620.75	0.00
D	5126	COMBUSTIBLES, LUBRICANTES Y ADITIVOS	0.00	2,818,323.07	0.00	0.00	2,818,323.07	0.00	2,818,323.07	0.00
D	5127	VESTUARIO, BLANCOS, PRENDAS DE PROTECCIÓN Y ARTÍCULO	0.00	65,201.10	0.00	0.00	65,201.10	0.00	65,201.10	0.00
D	5128	MATERIALES Y SUMINISTROS PARA SEGURIDAD	0.00	77,045.02	0.00	0.00	77,045.02	0.00	77,045.02	0.00
D	5129	HERRAMIENTAS, REFACCIONES Y ACCESORIOS MENORES	0.00	164,423.66	0.00	0.00	164,423.66	0.00	164,423.66	0.00
D	5131	SERVICIOS BÁSICOS	0.00	3,581,609.24	0.00	0.00	3,581,609.24	0.00	3,581,609.24	0.00
D	5132	SERVICIOS DE ARRENDAMIENTO	0.00	132,578.60	0.00	0.00	132,578.60	0.00	132,578.60	0.00
D	5133	SERVICIOS PROFESIONALES, CIENTÍFICOS Y TÉCNICOS Y	0.00	388,900.34	0.00	0.00	388,900.34	0.00	388,900.34	0.00
D	5134	SERVICIOS FINANCIEROS, BANCARIOS Y COMERCIALES	0.00	35,110.58	0.00	0.00	35,110.58	0.00	35,110.58	0.00
D	5135	SERVICIOS DE INSTALACIÓN, REPARACIÓN, MANTENIMIENTO	0.00	1,018,051.50	0.00	0.00	1,018,051.50	0.00	1,018,051.50	0.00
D	5136	SERVICIOS DE COMUNICACIÓN SOCIAL Y PUBLICIDAD	0.00	78,934.81	0.00	0.00	78,934.81	0.00	78,934.81	0.00
D	5137	SERVICIOS DE TRASLADO Y VIÁTICOS	0.00	207,045.92	0.00	0.00	207,045.92	0.00	207,045.92	0.00
D	5138	SERVICIOS OFICIALES	0.00	852,733.43	0.00	0.00	852,733.43	0.00	852,733.43	0.00
D	5139	OTROS SERVICIOS GENERALES	0.00	522,220.00	0.00	0.00	522,220.00	0.00	522,220.00	0.00
D	5212	TRANSFERENCIAS INTERNAS AL SECTOR PÚBLICO	0.00	88,000.00	0.00	0.00	88,000.00	0.00	88,000.00	0.00
D	5241	AYUDAS SOCIALES A PERSONAS	0.00	488,299.20	0.00	0.00	488,299.20	0.00	488,299.20	0.00
D	5242	BECAS	0.00	628,200.00	0.00	0.00	628,200.00	0.00	628,200.00	0.00
D	5243	AYUDAS SOCIALES A INSTITUCIONES	0.00	473,747.67	0.00	0.00	473,747.67	0.00	473,747.67	0.00
D	5251	PENSIONES	0.00	501,801.53	0.00	0.00	501,801.53	0.00	501,801.53	0.00
D	5252	JUBILACIONES	0.00	1,548,157.38	0.00	0.00	1,548,157.38	0.00	1,548,157.38	0.00
D	5591	GASTOS DE EJERCICIOS ANTERIORES	0.00	278,508.41	0.00	278,508.41	0.00	0.00	0.00	0.00
D	5611	CONSTRUCCIÓN EN BIENES NO CONTABILIZABLE	0.00	16,309,637.25	0.00	0.00	16,309,637.25	0.00	16,309,637.25	0.00
D	8110	LEY DE INGRESOS ESTIMADA	0.00	49,126,526.00	0.00	0.00	49,126,526.00	0.00	49,126,526.00	0.00
A	8120	LEY DE INGRESOS POR EJECUTAR	0.00	88,246,271.80	0.00	89,096,271.76	0.00	0.00	0.00	849,999.96
D	8130	MODIFICACIONES A LA LEY DE INGRESOS ESTIMADA	0.00	39,969,745.76	0.00	39,466,469.76	0.00	503,276.00	0.00	0.00
A	8140	LEY DE INGRESOS DEVENGADA	0.00	48,779,802.04	0.00	48,779,802.04	0.00	0.00	0.00	0.00
A	8150	LEY DE INGRESOS RECAUDADA	0.00	0.00	0.00	48,779,802.04	0.00	0.00	0.00	48,779,802.04
A	8210	PRESUPUESTO DE EGRESOS APROBADO	0.00	0.00	0.00	49,126,526.00	0.00	0.00	0.00	49,126,526.00
D	8220	PRESUPUESTO DE EGRESOS POR EJERCER	0.00	52,581,996.61	0.00	52,581,996.61	0.00	0.00	0.00	0.00

A	8230	PRESUPUESTO DE EGRESOS MODIFICADO	0.00	25,770,023.68	29,225,494.29	0.00	3,455,470.61
D	8240	PRESUPUESTO DE EGRESOS COMPROMETIDO	0.00	52,581,996.61	52,581,996.61	-0.00	0.00
D	8250	PRESUPUESTO DE EGRESOS DEVENGADO	0.00	52,581,996.61	51,606,546.89	975,449.72	0.00
D	8260	PRESUPUESTO DE EGRESOS EJERCIDO	0.00	51,606,546.89	51,606,546.89	0.00	0.00
D	8270	PRESUPUESTO DE EGRESOS PAGADO	0.00	51,606,546.89	-0.00	51,606,546.89	0.00
<b>Sumas =&gt;</b>			<b>0.00</b>	<b>747,754,217.15</b>	<b>747,754,217.15</b>	<b>163,871,533.59</b>	<b>163,871,533.59</b>



PRESIDENCIA MUNICIPAL  
 ADMON. 2015-2018  
 CONCEDEDO SALBERTO TOVAR  
 GARCIA

ING. EDUARDO RAMON JIMENEZ HE  
 SINDICO MUNICIPAL



H. AYUNTAMIENTO  
 CONSTITUCIONAL 2015-2018  
 CARDENAS, S.L.P.  
 SINDICATURA

C.P. CARLOS LOZANO CHAVES  
 TESORERO MUNICIPAL



L.A.E LUISA NALLELY ALVAREZ LARA  
 REGIDOR DE HACIENDA

Cuenta Pública 2015  
Estado Analítico de la Deuda y Otros Pasivos  
Del 1 de enero al 31 de diciembre de 2015  
(Pesos)

**MUNICIPIO DE CARDENAS**

Ente Público:

Denominación de las Deudas	Moneda de Contratación	Institución o País Acreedor	Saldo Inicial del Periodo	Saldo Final del Periodo
<b>DEUDA PÚBLICA</b>				
<b>Deuda Interna</b>				
<b>Corto Plazo</b>				
Instituciones de Crédito			0.00	0.00
Títulos y Valores			0.00	0.00
Arrendamientos Financieros			0.00	0.00
<b>Deuda Externa</b>				
Organismos Financieros Internacionales			0.00	0.00
Deuda Bilateral			0.00	0.00
Títulos y Valores			0.00	0.00
Arrendamientos Financieros			0.00	0.00
<b>Subtotal a Corto Plazo</b>			<b>0.00</b>	<b>0.00</b>
<b>Deuda Interna</b>				
<b>Largo Plazo</b>				
Instituciones de Crédito			0.00	0.00
Títulos y Valores			0.00	0.00
Arrendamientos Financieros			0.00	0.00
<b>Deuda Externa</b>				
Organismos Financieros Internacionales			0.00	0.00
Deuda Bilateral			0.00	0.00
Títulos y Valores			0.00	0.00
Arrendamientos Financieros			0.00	0.00
<b>Subtotal a Largo Plazo</b>			<b>0.00</b>	<b>0.00</b>
<b>Otros Pasivos</b>				
<b>Total de Deuda y Otros Pasivos</b>			<b>3,545,871.90</b>	<b>5,327,549.60</b>

Pesos



ING. EDUARDO RAMÓN JIMÉNEZ DE ALBUQUERQUE  
PRESIDENTE MUNICIPAL  
SINDICATURA

ING. EDUARDO RAMÓN JIMÉNEZ DE ALBUQUERQUE  
PRESIDENTE MUNICIPAL  
SINDICATURA

ING. EDUARDO RAMÓN JIMÉNEZ DE ALBUQUERQUE  
PRESIDENTE MUNICIPAL  
SINDICATURA

ING. EDUARDO RAMÓN JIMÉNEZ DE ALBUQUERQUE  
PRESIDENTE MUNICIPAL  
SINDICATURA

L.A.E. LUISA NALLELY ALVAREZ LARA  
REGIDOR DE HACIENDA


ING. EDUARDO RAMÓN JIMÉNEZ DE ALBUQUERQUE  
PRESIDENTE MUNICIPAL  
SINDICATURA


ING. EDUARDO RAMÓN JIMÉNEZ DE ALBUQUERQUE  
PRESIDENTE MUNICIPAL  
SINDICATURA


**Cuenta Pública 2015  
MUNICIPIO DE CARDENAS  
Endeudamiento Neto  
Del 1 de enero al 31 de diciembre de 2015**


Identificación de Crédito o Instrumento	Contratación/Colocación	Amortización	Endeudamiento Neto
	A	B	C = A - B
<b>Creditos Bancarios</b>			
			0.00
			0.00
			0.00
			0.00
			0.00
			0.00
			0.00
			0.00
			0.00
<b>Total Créditos Bancarios</b>	<b>0.00</b>	<b>0.00</b>	<b>0.00</b>
<b>Otros Instrumentos de Deuda</b>			
			0.00
			0.00
			0.00
			0.00
			0.00
			0.00
			0.00
			0.00
			0.00
<b>Total Otros Instrumentos de Deuda</b>	<b>0.00</b>	<b>0.00</b>	<b>0.00</b>
<b>TOTAL</b>	<b>0.00</b>	<b>0.00</b>	<b>0.00</b>


  
**PRESIDENCIA MUNICIPAL**  
 ADMON. 2015-2018  
 CARDENAS, S.L.P.

  
**ING. PEDRO ALBERTO TOVAR GARCIA**  
 PRESIDENTE MUNICIPAL

  
**C.P. CARLOS LOZANO CHAVES**  
 TESORERO MUNICIPAL



  
**ING. EDUARDO RAMON GONZALEZ HERRERA**  
 SINDICO MUNICIPAL

  
**L.C. LUIS VALLELY ALVAREZ LARA**  
 REGIDOR DE HACIENDA

**H. AYUNTAMIENTO  
 CONSTITUCIONAL 2015-2018  
 CARDENAS, S.L.P.  
 SINDICATURA**

**Cuenta Pública 2015  
MUNICIPIO DE CARDENAS  
Intereses de la Deuda  
Del 1 de enero al 31 de diciembre de 2015**

Identificación de Crédito o Instrumento	Devengado	Pagado
<b>Créditos Bancarios</b>		
<b>Total de intereses de Créditos Bancarios</b>	<b>0.00</b>	<b>0.00</b>

<b>Otros Instrumentos de Deuda</b>		
<b>Total de intereses de Otros Instrumentos de Deuda</b>	<b>0.00</b>	<b>0.00</b>
<b>TOTAL</b>	<b>0.00</b>	<b>0.00</b>



**ING. PEDRO ALBERTO TOVAR GARCIA**  
PRESIDENTE MUNICIPAL  
ADMON. 2015-2018  
CARDENAS, S.L.P.



**H. AYUNTAMIENTO CONSTITUCIONAL 2015-2018**  
**ING. EDUARDO RAMON JIMENEZ GONZALEZ**  
SINDICO MUNICIPAL

**C.P. CARLOS LOZANO**  
TESORERO MUNICIPAL



**L.A.E. LUISA NADIELY ALVAREZ LARA**  
REGIDOR DE HACIENDA









<b>Participaciones</b>									
Fondo General de Participaciones	21,769,888.08	2,216,221.08	23,986,109.16	23,986,109.16	23,986,109.16	0.00	100.00%	0.00	100.00%
Fondo de Fomento Municipal	0.00	12,983,300.06	12,983,300.06	12,983,300.06	12,983,300.06	0.00	100.00%	0.00	100.00%
Impuesto sobre Tenencia o Uso de Veh	0.00	4,499,835.36	4,499,835.36	4,499,835.36	4,499,835.36	0.00	100.00%	0.00	100.00%
Impuesto Especial sobre Producción y	11,932,574.04	-11,872,442.68	60,131.36	60,131.36	60,131.36	0.00	100.00%	0.00	100.00%
Impuesto Sobre Automóviles Nuevos	4,134,099.00	-2,591,085.24	1,543,013.76	1,543,013.76	1,543,013.76	0.00	100.00%	0.00	100.00%
Fondo del Impuesto a la venta final	582,234.00	-357,766.48	224,467.52	224,467.52	224,467.52	0.00	100.00%	0.00	100.00%
Fondo de Fiscalización	1,132,457.04	-472,983.75	659,473.29	659,473.29	659,473.29	0.00	100.00%	0.00	100.00%
Incentivo de la Recaudación	182,190.00	894,566.60	1,076,756.60	1,076,756.60	1,076,756.60	0.00	100.00%	0.00	100.00%
Devolución de Impuesto Sobre Nomina	455,130.96	1,879,478.71	2,334,609.67	2,334,609.67	2,334,609.67	0.00	100.00%	0.00	100.00%
IEPS GASOLINA	972,960.00	-566,614.00	406,346.00	406,346.00	406,346.00	0.00	100.00%	0.00	100.00%
RECAUDACIÓN DE IMPUESTO SOBRE LA RENT	2,378,243.04	-2,374,915.64	3,327.40	3,327.40	3,327.40	0.00	100.00%	0.00	100.00%
EXT. HIDROC	0.00	194,484.00	194,484.00	194,484.00	194,484.00	0.00	100.00%	0.00	100.00%
	0.00	364.14	364.14	364.14	364.14	0.00	100.00%	0.00	100.00%
<b>Aportaciones</b>									
Fondo de Aportaciones para la Infrae	274,791.00	16,700,622.00	16,975,413.00	16,975,413.00	16,975,413.00	0.00	100.00%	0.00	100.00%
Fondo de Aportaciones para el Fortal	49,623.00	7,130,017.00	7,179,640.00	7,179,640.00	7,179,640.00	0.00	100.00%	0.00	100.00%
	225,168.00	9,570,605.00	9,795,773.00	9,795,773.00	9,795,773.00	0.00	100.00%	0.00	100.00%
<b>Convenios</b>									
Programa Federal - Ramo 20	21,223,524.00	-17,285,848.11	3,937,675.89	3,937,675.89	3,937,675.89	0.00	100.00%	0.00	100.00%
Programa Federal - Habiati	7,927,995.00	-7,927,995.00	0.00	0.00	0.00	0.00	0.00%	0.00	0.00%
Programa Federal - Sege	8,911,562.04	-6,411,562.04	2,500,000.00	2,500,000.00	2,500,000.00	0.00	100.00%	0.00	100.00%
Programa Federal - Empleo temporal	1,501,200.00	-1,501,200.00	0.00	0.00	0.00	0.00	0.00%	0.00	0.00%
Programa Estatal - FISE	694,049.04	-694,049.04	0.00	0.00	0.00	0.00	0.00%	0.00	0.00%
Programa Federal - Contingencias Econo	429,999.96	1,007,675.93	1,437,675.89	1,437,675.89	1,437,675.89	0.00	100.00%	0.00	100.00%
	1,758,717.96	-1,758,717.96	0.00	0.00	0.00	0.00	0.00%	0.00	0.00%
	1,202,120.04	-1,156,520.04	45,600.00	45,600.00	45,600.00	0.00	100.00%	0.00	100.00%
<b>D.I.F.</b>									
DIF ESTATAL	1,202,120.04	-1,156,520.04	45,600.00	45,600.00	45,600.00	0.00	100.00%	0.00	100.00%
Organismo de Agua Potable	840,000.00	-794,400.00	45,600.00	45,600.00	45,600.00	0.00	100.00%	0.00	100.00%
	362,120.04	-362,120.04	0.00	0.00	0.00	0.00	0.00%	0.00	0.00%
	849,999.96	0.00	849,999.96	0.00	0.00	0.00	0.00%	0.00	0.00%

<b>Endeudamiento interno</b>								
Préstamos de la Deuda Pública Interna	849,999.96	0.00	849,999.96	0.00	0.00	0.00	0.00	0.00%
	849,999.96	0.00	849,999.96	0.00	0.00	0.00	0.00	0.00%
<b>Total=&gt;</b>	<u>49,126,526.00</u>	<u>503,276.00</u>	<u>49,629,802.00</u>	<u>48,780,957.04</u>	<u>48,780,957.04</u>	<u>48,780,957.04</u>	<u>-0.00</u>	<u>98.29%</u>



134	COMPENSACIONES	30,000.00	-20,440.40	9,559.60	9,559.60	0.00	-0.00	9,559.60	9,559.60	0.00	0.00
154	PRESTACIONES CONTRACTUALES	0.00	24,300.00	24,300.00	24,300.00	0.00	0.00	21,250.00	21,250.00	3,050.00	0.00
159	OTRAS PRESTACIONES SOCIALES Y ECONO.	200,000.04	406,809.99	606,810.03	606,810.03	0.00	-0.00	510,682.23	510,682.23	96,127.80	0.00
211	MATERIALES, ÚTILES Y EQUIPOS MENORES	120,000.00	141,457.21	261,457.21	261,457.21	0.00	-0.00	255,786.14	255,786.14	5,671.07	0.00
212	MATERIALES Y ÚTILES DE IMPRESIÓN Y RE	126,000.00	2,930.69	128,930.69	128,930.69	0.00	0.00	128,930.69	128,930.69	0.00	0.00
214	MATERIALES, ÚTILES Y EQUIPOS MENORES	0.00	83,014.10	83,014.10	83,014.10	0.00	0.00	83,014.10	83,014.10	0.00	0.00
215	MATERIAL IMPRESO E INFORMACIÓN DIGIT	187,759.32	-83,049.64	104,709.68	104,709.68	0.00	0.00	104,709.68	104,709.68	0.00	0.00
216	MATERIAL DE LIMPIEZA	182,668.44	-22,859.99	159,808.45	159,808.45	0.00	0.00	148,556.45	148,556.45	11,252.00	0.00
218	MATERIALES PARA EL REGISTRO E IDENTIF	0.00	0.00	0.00	0.00	0.00	0.00	0.00	0.00	0.00	0.00
221	PRODUCTOS ALIMENTICIOS PARA PERSONA/	242,796.00	-6,212.14	236,583.86	236,583.86	0.00	-0.00	232,065.15	232,065.15	4,518.71	0.00
223	UTENSILIOS PARA EL SERVICIO DE ALIMEN	10,800.00	-10,800.00	0.00	0.00	0.00	0.00	0.00	0.00	0.00	0.00
246	MATERIAL ELÉCTRICO Y ELECTRÓNICO	0.00	48,351.85	48,351.85	48,351.85	0.00	-0.00	33,780.01	33,780.01	14,571.84	0.00
251	PRODUCTOS QUÍMICOS BÁSICOS	8,000.00	-8,000.00	0.00	0.00	0.00	0.00	0.00	0.00	0.00	0.00
261	COMBUSTIBLES, LUBRICANTES Y ADITIVOS	2,440,167.70	212,961.42	2,653,129.12	2,653,129.12	0.00	-0.00	2,378,129.82	2,378,129.82	274,999.30	0.00
271	VESTUARIO Y UNIFORMES	30,000.00	6,551.60	36,551.60	36,551.60	0.00	0.00	36,551.60	36,551.60	0.00	0.00
272	PRENDAS DE SEGURIDAD Y PROTECCIÓN PI	0.00	1,471.00	1,471.00	1,471.00	0.00	0.00	0.00	0.00	1,471.00	0.00
273	ARTÍCULOS DEPORTIVOS	25,000.00	-11,741.50	13,258.50	13,258.50	0.00	0.00	13,258.50	13,258.50	0.00	0.00
283	PRENDAS DE PROTECCIÓN PARA SEGURIDA	50,000.00	-50,000.00	0.00	0.00	0.00	0.00	0.00	0.00	0.00	0.00
291	HERRAMIENTAS MENORES	25,000.00	-17,646.03	7,353.97	7,353.97	0.00	0.00	7,353.97	7,353.97	0.00	0.00
296	REFACCIONES Y ACCESORIOS MENORES DE	0.00	152,716.90	152,716.90	152,716.90	0.00	0.00	152,716.90	152,716.90	0.00	0.00
298	REFACCIONES Y ACCESORIOS MENORES DE	200,000.00	-200,000.00	0.00	0.00	0.00	0.00	0.00	0.00	0.00	0.00
311	ENERGÍA ELÉCTRICA	1,705,992.00	451,893.76	2,157,885.76	2,157,885.76	0.00	-0.00	2,152,427.76	2,152,427.76	5,458.00	0.00
312	GAS	0.00	15,853.95	15,853.95	15,853.95	0.00	0.00	14,618.36	14,618.36	1,235.59	0.00
313	AGUA	80,000.00	-21,762.00	58,238.00	58,238.00	0.00	0.00	58,238.00	58,238.00	0.00	0.00
314	TELEFONÍA TRADICIONAL	80,000.00	-4,544.54	75,455.46	75,455.46	0.00	0.00	75,455.46	75,455.46	0.00	0.00
315	TELEFONÍA CELULAR	0.00	300.00	300.00	300.00	0.00	0.00	300.00	300.00	0.00	0.00
317	SERVICIOS DE ACCESO DE INTERNET, REDE	90,000.00	19,744.38	109,744.38	109,744.38	0.00	0.00	109,744.38	109,744.38	-0.00	0.00
318	SERVICIOS POSTALES Y TELEGRÁFICOS	13,008.00	-6,000.00	7,008.00	7,008.00	0.00	0.00	7,008.00	7,008.00	0.00	0.00
322	ARRENDAMIENTO DE EDIFICIOS	50,000.00	-16,250.60	33,749.40	33,749.40	0.00	0.00	33,749.40	33,749.40	0.00	0.00
323	ARRENDAMIENTO DE MOBILIARIO Y EQUIP	19,980.00	11,748.00	31,728.00	31,728.00	0.00	0.00	31,728.00	31,728.00	0.00	0.00
325	ARRENDAMIENTO DE EQUIPO DE TRANSPO	15,000.00	-15,000.00	0.00	0.00	0.00	0.00	0.00	0.00	0.00	0.00
329	OTROS ARRENDAMIENTOS	0.00	37,991.00	37,991.00	37,991.00	0.00	0.00	30,443.80	30,443.80	7,547.20	0.00
331	SERVICIOS LEGALES, DE CONTABILIDAD, A	10,200.00	-10,200.00	0.00	0.00	0.00	0.00	0.00	0.00	0.00	0.00
333	SERVICIOS DE CONSULTORÍA ADMINISTRA	0.00	1,160.00	1,160.00	1,160.00	0.00	0.00	1,160.00	1,160.00	0.00	0.00
334	SERVICIOS DE CAPACITACIÓN	30,000.00	-26,520.00	3,480.00	3,480.00	0.00	0.00	3,480.00	3,480.00	0.00	0.00
339	SERVICIOS PROFESIONALES, CIENTÍFICOS Y	300,000.00	84,260.34	384,260.34	384,260.34	0.00	-0.00	371,872.75	371,872.75	12,387.59	0.00
382	GASTOS DE ORDEN SOCIAL Y CULTURAL	50,400.00	333,828.46	384,228.46	384,228.46	0.00	0.00	384,228.46	384,228.46	-0.00	0.00





443	AYUDAS SOCIALES A INSTITUCIONES DE ET	30,000.00	-25,681.00	4,319.00	4,319.00	0.00	4,319.00	0.00	4,319.00	0.00	4,319.00	0.00
D SOC	DESARROLLO SOCIAL	914,809.96	167,519.10	1,082,329.06	1,082,329.06	0.00	1,082,329.06	0.00	1,043,092.06	1,043,092.06	39,237.00	0.00
113	SUELDOS BASE AL PERSONAL PERMANENT	779,027.63	244,734.97	1,023,762.60	1,023,762.60	0.00	1,023,762.60	0.00	984,525.60	984,525.60	39,237.00	0.00
132	PRIMAS DE VACACIONES, DOMINICAL Y GR	135,782.33	-77,215.87	58,566.46	58,566.46	0.00	58,566.46	0.00	58,566.46	58,566.46	0.00	0.00
A200	OBLIGACIONES LAUDOS	300,000.00	329,886.93	629,886.93	629,886.93	0.00	629,886.93	0.00	609,556.68	609,556.68	20,330.25	0.00
B210	LAUDOS	300,000.00	329,886.93	629,886.93	629,886.93	0.00	629,886.93	0.00	609,556.68	609,556.68	20,330.25	0.00
152	INDEMNIZACIONES	300,000.00	329,886.93	629,886.93	629,886.93	0.00	629,886.93	0.00	609,556.68	609,556.68	20,330.25	0.00
A300	PENSIONES Y JUBILACIONES	1,454,753.52	595,205.39	2,049,958.91	2,049,958.91	-0.00	2,049,958.91	0.00	2,049,958.91	2,049,958.91	0.00	0.00
B310	PENSIONES Y JUBILACIONES	1,454,753.52	595,205.39	2,049,958.91	2,049,958.91	-0.00	2,049,958.91	0.00	2,049,958.91	2,049,958.91	0.00	0.00
451	PENSIONES	130,851.00	370,950.53	501,801.53	501,801.53	-0.00	501,801.53	0.00	501,801.53	501,801.53	0.00	0.00
452	JUBILACIONES	1,323,902.52	224,254.86	1,548,157.38	1,548,157.38	-0.00	1,548,157.38	0.00	1,548,157.38	1,548,157.38	0.00	0.00
A900	ADEUDOS DE EJERCICIOS ANTERIORES	280,000.00	-1,491.59	278,508.41	278,508.41	-0.00	278,508.41	0.00	278,508.41	278,508.41	-0.00	0.00
B910	ADEFAS	280,000.00	-1,491.59	278,508.41	278,508.41	-0.00	278,508.41	0.00	278,508.41	278,508.41	-0.00	0.00
991	ADEFAS	280,000.00	-1,491.59	278,508.41	278,508.41	-0.00	278,508.41	0.00	278,508.41	278,508.41	-0.00	0.00
OA14	OBRA Y ACCIONES	0.00	35,000.00	35,000.00	35,000.00	0.00	35,000.00	0.00	35,000.00	35,000.00	0.00	0.00
O132	TRABAJOS COMPLEMENTARIOS PARA TERA	0.00	35,000.00	35,000.00	35,000.00	0.00	35,000.00	0.00	35,000.00	35,000.00	0.00	0.00
249	OTROS MATERIALES Y ARTÍCULOS DE CON	0.00	25,000.00	25,000.00	25,000.00	0.00	25,000.00	0.00	25,000.00	25,000.00	0.00	0.00
261	COMBUSTIBLES, LUBRICANTES Y ADITIVOS	0.00	10,000.00	10,000.00	10,000.00	0.00	10,000.00	0.00	10,000.00	10,000.00	0.00	0.00
02	INFRAESTRUCTURA	7,927,995.00	-183,299.78	7,744,695.22	7,744,695.22	0.00	7,744,695.22	-0.00	7,744,695.22	7,744,695.22	0.00	0.00
I100	INFRAESTRUCTURA	7,673,936.15	-7,673,936.15	0.00	0.00	0.00	0.00	0.00	0.00	0.00	0.00	0.00
K102	ESTUDIOS Y PROYECTOS INFRA	6,231,595.25	-6,231,595.25	0.00	0.00	0.00	0.00	0.00	0.00	0.00	0.00	0.00
614	DIVISIÓN DE TERRENOS Y CONSTRUCCIÓN	6,231,595.25	-6,231,595.25	0.00	0.00	0.00	0.00	0.00	0.00	0.00	0.00	0.00
K103	EDIFICACION HABITACIONAL INFRA	800,000.00	-800,000.00	0.00	0.00	0.00	0.00	0.00	0.00	0.00	0.00	0.00
611	EDIFICACION HABITACIONAL	800,000.00	-800,000.00	0.00	0.00	0.00	0.00	0.00	0.00	0.00	0.00	0.00
K107	ABASTECIMIENTO DE AGUA	500,000.00	-500,000.00	0.00	0.00	0.00	0.00	0.00	0.00	0.00	0.00	0.00
613	CONSTRUCCIÓN DE OBRAS PARA EL ABASI	500,000.00	-500,000.00	0.00	0.00	0.00	0.00	0.00	0.00	0.00	0.00	0.00
K108	DESARROLLO TECNOLÓGICO	142,340.90	-142,340.90	0.00	0.00	0.00	0.00	0.00	0.00	0.00	0.00	0.00
515	EQUIPO DE CÓMPUTO Y DE TECNOLOGÍAS I	142,340.90	-142,340.90	0.00	0.00	0.00	0.00	0.00	0.00	0.00	0.00	0.00
OA14	OBRA Y ACCIONES	254,058.85	7,490,636.37	7,744,695.22	7,744,695.22	-0.00	7,744,695.22	-0.00	7,744,695.22	7,744,695.22	0.00	0.00
46RA	CONSTRUCCION DE 46 RECAMARAS ADICIO	0.00	861,414.13	861,414.13	861,414.13	0.00	861,414.13	0.00	861,414.13	861,414.13	0.00	0.00

611	EDIFICACIÓN HABITACIONAL	0.00	861,414.13	861,414.13	0.00	861,414.13	861,414.13	0.00	861,414.13	861,414.13	0.00	0.00
5RAD	CONSTRUCCION DE 5 RECAMARAS ADICION.	0.00	215,370.25	215,370.25	0.00	215,370.25	215,370.25	0.00	215,370.25	215,370.25	0.00	0.00
611	EDIFICACIÓN HABITACIONAL	0.00	215,370.25	215,370.25	0.00	215,370.25	215,370.25	0.00	215,370.25	215,370.25	0.00	0.00
CMUM	CONSTRUCCION DE MURO DE MAMPOSTER	0.00	0.00	0.00	0.00	-0.00	-0.00	0.00	-0.00	-0.00	0.00	0.00
614	DIVISIÓN DE TERRENOS Y CONSTRUCCIÓN	0.00	0.00	0.00	0.00	-0.00	-0.00	0.00	-0.00	-0.00	0.00	0.00
CMUP	CONSTRUCCION DE PILETA DE MAMPOSTER.	0.00	315,942.24	315,942.24	0.00	315,942.24	315,942.24	0.00	315,942.24	315,942.24	0.00	0.00
614	DIVISIÓN DE TERRENOS Y CONSTRUCCIÓN	0.00	315,942.24	315,942.24	0.00	315,942.24	315,942.24	0.00	315,942.24	315,942.24	0.00	0.00
CONJ	PAVIMENTACION DE CALLE JUAREZ	0.00	1,076,946.00	1,076,946.00	0.00	1,076,946.00	1,076,946.00	-0.00	1,076,946.00	1,076,946.00	0.00	0.00
615	CONSTRUCCION DE VIAS DE COMUNICACI	0.00	1,076,946.00	1,076,946.00	0.00	1,076,946.00	1,076,946.00	-0.00	1,076,946.00	1,076,946.00	0.00	0.00
CPYA	CURSO DE CAPACITACION Y ACTUALIZACI	16,219.00	-16,219.00	0.00	0.00	0.00	0.00	0.00	0.00	0.00	0.00	0.00
155	APOYOS A LA CAPACITACION DE SERVIDOI	16,219.00	-16,219.00	0.00	0.00	0.00	0.00	0.00	0.00	0.00	0.00	0.00
DR13	OBRA DE CONSTRUCCION DE DRENAJE SAN	0.00	196,791.55	196,791.55	0.00	196,791.55	196,791.55	0.00	196,791.55	196,791.55	0.00	0.00
613	CONSTRUCCION DE OBRAS PARA EL ABASI	0.00	196,791.55	196,791.55	0.00	196,791.55	196,791.55	0.00	196,791.55	196,791.55	0.00	0.00
DR17	CONSTRUCCION DRENAJE SANITARIO CALI	0.00	366,883.03	366,883.03	-0.00	366,883.03	366,883.03	0.00	366,883.03	366,883.03	0.00	0.00
613	CONSTRUCCION DE OBRAS PARA EL ABASI	0.00	366,883.03	366,883.03	-0.00	366,883.03	366,883.03	0.00	366,883.03	366,883.03	0.00	0.00
DR18	CONSTRUCCION DRENAJE SANITARIO CALI	0.00	506,057.19	506,057.19	-0.00	506,057.19	506,057.19	0.00	506,057.19	506,057.19	0.00	0.00
613	CONSTRUCCION DE OBRAS PARA EL ABASI	0.00	506,057.19	506,057.19	-0.00	506,057.19	506,057.19	0.00	506,057.19	506,057.19	0.00	0.00
DR19	CONSTRUCCION DE DRENAJE SANITARIO C	0.00	206,501.55	206,501.55	0.00	206,501.55	206,501.55	0.00	206,501.55	206,501.55	0.00	0.00
613	CONSTRUCCION DE OBRAS PARA EL ABASI	0.00	206,501.55	206,501.55	0.00	206,501.55	206,501.55	0.00	206,501.55	206,501.55	0.00	0.00
DR20	CONSTRUCCION DE DRENAJE SANITARIO PI	0.00	248,117.00	248,117.00	0.00	248,117.00	248,117.00	0.00	248,117.00	248,117.00	0.00	0.00
613	CONSTRUCCION DE OBRAS PARA EL ABASI	0.00	248,117.00	248,117.00	0.00	248,117.00	248,117.00	0.00	248,117.00	248,117.00	0.00	0.00
DR21	CONSTRUCCION DE DRENAJE SANITARIO C	0.00	335,507.84	335,507.84	0.00	335,507.84	335,507.84	0.00	335,507.84	335,507.84	0.00	0.00
613	CONSTRUCCION DE OBRAS PARA EL ABASI	0.00	335,507.84	335,507.84	0.00	335,507.84	335,507.84	0.00	335,507.84	335,507.84	0.00	0.00
DR22	CONSTRUCCION DE DRENAJE SANITARIO C	0.00	227,656.82	227,656.82	0.00	227,656.82	227,656.82	0.00	227,656.82	227,656.82	0.00	0.00
613	CONSTRUCCION DE OBRAS PARA EL ABASI	0.00	227,656.82	227,656.82	0.00	227,656.82	227,656.82	0.00	227,656.82	227,656.82	0.00	0.00
DR23	CONSTRUCCION DE DRENAJE SANITARIO C	0.00	292,361.40	292,361.40	0.00	292,361.40	292,361.40	0.00	292,361.40	292,361.40	0.00	0.00
613	CONSTRUCCION DE OBRAS PARA EL ABASI	0.00	292,361.40	292,361.40	0.00	292,361.40	292,361.40	0.00	292,361.40	292,361.40	0.00	0.00
DR24	CONSTRUCCION DE DRENAJE SANITARIO C	0.00	1,024,125.40	1,024,125.40	0.00	1,024,125.40	1,024,125.40	0.00	1,024,125.40	1,024,125.40	0.00	0.00
613	CONSTRUCCION DE OBRAS PARA EL ABASI	0.00	1,024,125.40	1,024,125.40	0.00	1,024,125.40	1,024,125.40	0.00	1,024,125.40	1,024,125.40	0.00	0.00
DR25	CONSTRUCCION DE DRENAJE SANITARIO C	0.00	246,704.93	246,704.93	0.00	246,704.93	246,704.93	0.00	246,704.93	246,704.93	0.00	0.00
613	CONSTRUCCION DE OBRAS PARA EL ABASI	0.00	246,704.93	246,704.93	0.00	246,704.93	246,704.93	0.00	246,704.93	246,704.93	0.00	0.00
DR26	CONSTRUCCION DE DRENAJE SANITARIO C	0.00	174,230.06	174,230.06	0.00	174,230.06	174,230.06	0.00	174,230.06	174,230.06	0.00	0.00
613	CONSTRUCCION DE OBRAS PARA EL ABASI	0.00	174,230.06	174,230.06	0.00	174,230.06	174,230.06	0.00	174,230.06	174,230.06	0.00	0.00
ELE1	ELECTRIFICACION DE CALLE CRUCERO LA	0.00	44,860.72	44,860.72	-0.00	44,860.72	44,860.72	0.00	44,860.72	44,860.72	0.00	0.00
311	ENERGÍA ELÉCTRICA	0.00	44,860.72	44,860.72	-0.00	44,860.72	44,860.72	0.00	44,860.72	44,860.72	0.00	0.00
ELE2	ELECTRIFICACION DE CALLE ARTESANOS	0.00	46,929.89	46,929.89	0.00	46,929.89	46,929.89	0.00	46,929.89	46,929.89	0.00	0.00
311	ENERGÍA ELÉCTRICA	0.00	46,929.89	46,929.89	0.00	46,929.89	46,929.89	0.00	46,929.89	46,929.89	0.00	0.00



OA14	OBRAS Y ACCIONES	6,074,129.98	3,761,011.40	9,835,141.38	9,835,141.38	-0.00	9,835,141.38	0.00	-0.00	9,835,141.38	9,835,141.38	-0.00
ALUI	ALUMBRADO PUBLICO REMANENTE	0.00	47,000.00	47,000.00	47,000.00	0.00	47,000.00	0.00	0.00	47,000.00	47,000.00	0.00
311	ENERGIA ELÉCTRICA	0.00	47,000.00	47,000.00	47,000.00	0.00	47,000.00	0.00	0.00	47,000.00	47,000.00	0.00
ALU2	PAGO DE SERVICIO DE ALUMBRADO PUBLICO	0.00	11,536.14	11,536.14	11,536.14	0.00	11,536.14	0.00	0.00	11,536.14	11,536.14	0.00
311	ENERGIA ELÉCTRICA	0.00	11,536.14	11,536.14	11,536.14	0.00	11,536.14	0.00	0.00	11,536.14	11,536.14	0.00
ALUM	ACCION ALUMBRADO PUBLICO	1,300,000.00	-930,109.47	369,890.53	369,890.53	-0.00	369,890.53	0.00	-0.00	369,890.53	369,890.53	0.00
311	ENERGIA ELÉCTRICA	1,300,000.00	-930,109.47	369,890.53	369,890.53	-0.00	369,890.53	0.00	-0.00	369,890.53	369,890.53	0.00
BECA	ACCION ESTÍMULOS A LA EDUCACION BÁS	528,000.00	0.00	528,000.00	528,000.00	0.00	528,000.00	0.00	0.00	528,000.00	528,000.00	0.00
442	BECAS Y OTRAS AYUDAS PARA PROGRAM/	528,000.00	0.00	528,000.00	528,000.00	0.00	528,000.00	0.00	0.00	528,000.00	528,000.00	0.00
CDC2	AMPLIACION DE CENTRO DE DESARROLLO	0.00	149,970.00	149,970.00	149,970.00	0.00	149,970.00	0.00	0.00	149,970.00	149,970.00	0.00
612	EDIFICACIÓN NO HABITACIONAL	0.00	149,970.00	149,970.00	149,970.00	0.00	149,970.00	0.00	0.00	149,970.00	149,970.00	0.00
CDC3	EQUIPAMIENTO DE CENTRO DE DESARROL/	0.00	54,164.00	54,164.00	54,164.00	0.00	54,164.00	0.00	0.00	54,164.00	54,164.00	0.00
612	EDIFICACIÓN NO HABITACIONAL	0.00	54,164.00	54,164.00	54,164.00	0.00	54,164.00	0.00	0.00	54,164.00	54,164.00	0.00
COMH	CONSTRUCCION DE CALLE MARIANO HIDA	0.00	392,689.99	392,689.99	392,689.99	0.00	392,689.99	0.00	0.00	392,689.99	392,689.99	0.00
615	CONSTRUCCIÓN DE VÍAS DE COMUNICACÍ	0.00	392,689.99	392,689.99	392,689.99	0.00	392,689.99	0.00	0.00	392,689.99	392,689.99	0.00
CONC	CONTRUCCION DE CALLE GENERAL PRIME	0.00	91,026.07	91,026.07	91,026.07	0.00	91,026.07	0.00	0.00	91,026.07	91,026.07	0.00
615	CONSTRUCCIÓN DE VÍAS DE COMUNICACÍ	0.00	91,026.07	91,026.07	91,026.07	0.00	91,026.07	0.00	0.00	91,026.07	91,026.07	0.00
CONJ	PAVIMENTACION DE CALLE JUAREZ	0.00	88,690.54	88,690.54	88,690.54	-0.00	88,690.54	0.00	-0.00	88,690.54	88,690.54	0.00
615	CONSTRUCCIÓN DE VÍAS DE COMUNICACÍ	0.00	88,690.54	88,690.54	88,690.54	-0.00	88,690.54	0.00	-0.00	88,690.54	88,690.54	0.00
CONL	CONSTRUCCION DE CALLES LIBERTAD Y BI	0.00	160,107.49	160,107.49	160,107.49	0.00	160,107.49	0.00	0.00	160,107.49	160,107.49	0.00
615	CONSTRUCCIÓN DE VÍAS DE COMUNICACÍ	0.00	160,107.49	160,107.49	160,107.49	0.00	160,107.49	0.00	0.00	160,107.49	160,107.49	0.00
CONP	PAVIMENTACION DE CALLE PEDRO M ANA'	0.00	1,741,483.55	1,741,483.55	1,741,483.55	-0.00	1,741,483.55	0.00	-0.00	1,741,483.55	1,741,483.55	0.00
615	CONSTRUCCIÓN DE VÍAS DE COMUNICACÍ	0.00	1,741,483.55	1,741,483.55	1,741,483.55	-0.00	1,741,483.55	0.00	-0.00	1,741,483.55	1,741,483.55	0.00
CONS	CONSTRUCCION DE CALLE 16 DE SEPTIEMB	0.00	143,930.06	143,930.06	143,930.06	0.00	143,930.06	0.00	0.00	143,930.06	143,930.06	0.00
615	CONSTRUCCIÓN DE VÍAS DE COMUNICACÍ	0.00	143,930.06	143,930.06	143,930.06	0.00	143,930.06	0.00	0.00	143,930.06	143,930.06	0.00
CU01	CONFORMACIÓN, CAPACITACIÓN Y OPERA'	0.00	15,154.00	15,154.00	15,154.00	0.00	15,154.00	0.00	0.00	15,154.00	15,154.00	0.00
122	SUELDOS BASE AL PERSONAL EVENTUAL	0.00	14,260.00	14,260.00	14,260.00	0.00	14,260.00	0.00	0.00	14,260.00	14,260.00	0.00
217	MATERIALES Y ÚTILES DE ENSEÑANZA	0.00	894.00	894.00	894.00	0.00	894.00	0.00	0.00	894.00	894.00	0.00
361	DIFUSIÓN POR RADIO, TELEVISIÓN Y OTRO:	0.00	0.00	0.00	0.00	0.00	0.00	0.00	0.00	0.00	0.00	0.00
CU02	CONFOMACIÓN, CAPACITACIÓN Y OPERACI	0.00	10,460.00	10,460.00	10,460.00	0.00	10,460.00	0.00	0.00	10,460.00	10,460.00	0.00
122	SUELDOS BASE AL PERSONAL EVENTUAL	0.00	10,346.00	10,346.00	10,346.00	0.00	10,346.00	0.00	0.00	10,346.00	10,346.00	0.00
217	MATERIALES Y ÚTILES DE ENSEÑANZA	0.00	114.00	114.00	114.00	0.00	114.00	0.00	0.00	114.00	114.00	0.00
361	DIFUSIÓN POR RADIO, TELEVISIÓN Y OTRO:	0.00	0.00	0.00	0.00	0.00	0.00	0.00	0.00	0.00	0.00	0.00
CU03	ESTIMULO A PROMOTORES COMUNITARIOS	0.00	9,200.00	9,200.00	9,200.00	0.00	9,200.00	0.00	0.00	9,200.00	9,200.00	0.00
122	SUELDOS BASE AL PERSONAL EVENTUAL	0.00	9,082.00	9,082.00	9,082.00	0.00	9,082.00	0.00	0.00	9,082.00	9,082.00	0.00
217	MATERIALES Y ÚTILES DE ENSEÑANZA	0.00	118.00	118.00	118.00	0.00	118.00	0.00	0.00	118.00	118.00	0.00



415	TRANSFERENCIAS INTERNAS OTORGADAS	0.00	88,000.00	88,000.00	0.00	88,000.00	0.00	88,000.00	0.00	88,000.00	88,000.00	0.00
INDR	ACCION GASTOS INDIRECTOS	285,169.98	8,703.30	293,873.28	0.00	293,873.28	0.00	293,873.28	0.00	293,873.28	293,873.28	0.00
211	MATERIALES, ÚTILES Y EQUIPOS MENORES	30,000.00	13,087.12	43,087.12	-0.00	43,087.12	0.00	43,087.12	-0.00	43,087.12	43,087.12	0.00
212	MATERIALES Y ÚTILES DE IMPRESIÓN Y RE	50,000.00	-42,613.80	7,386.20	-0.00	7,386.20	0.00	7,386.20	-0.00	7,386.20	7,386.20	0.00
213	MATERIAL ESTADÍSTICO Y GEOGRÁFICO	0.00	150.00	150.00	0.00	150.00	0.00	150.00	0.00	150.00	150.00	0.00
214	MATERIALES, ÚTILES Y EQUIPOS MENORES	0.00	33,239.20	33,239.20	0.00	33,239.20	0.00	33,239.20	0.00	33,239.20	33,239.20	0.00
246	MATERIAL ELÉCTRICO Y ELECTRÓNICO	0.00	160.00	160.00	0.00	160.00	0.00	160.00	0.00	160.00	160.00	0.00
261	COMBUSTIBLES, LUBRICANTES Y ADITIVOS	25,000.00	99,956.33	124,956.33	0.00	124,956.33	0.00	124,956.33	0.00	124,956.33	124,956.33	0.00
296	REFACCIONES Y ACCESORIOS MENORES DE	0.00	4,352.79	4,352.79	0.00	4,352.79	0.00	4,352.79	0.00	4,352.79	4,352.79	0.00
353	INSTALACIÓN, REPARACIÓN Y MANTENIMI	0.00	5,559.88	5,559.88	0.00	5,559.88	0.00	5,559.88	0.00	5,559.88	5,559.88	0.00
355	REPARACIÓN Y MANTENIMIENTO DE EQUIP	30,169.98	15,052.23	45,222.21	0.00	45,222.21	0.00	45,222.21	0.00	45,222.21	45,222.21	0.00
375	VIÁTICOS EN EL PAÍS	150,000.00	-124,848.05	25,151.95	0.00	25,151.95	0.00	25,151.95	0.00	25,151.95	25,151.95	0.00
515	EQUIPO DE CÓMPUTO Y DE TECNOLOGÍAS I	0.00	4,607.60	4,607.60	0.00	4,607.60	0.00	4,607.60	0.00	4,607.60	4,607.60	0.00
O121	2DA ETAPA CONSTRUCCION DE CALLE GEN	0.00	212,390.93	212,390.93	0.00	212,390.93	0.00	212,390.93	0.00	212,390.93	212,390.93	0.00
614	DIVISIÓN DE TERRENOS Y CONSTRUCCIÓN	0.00	212,390.93	212,390.93	0.00	212,390.93	0.00	212,390.93	0.00	212,390.93	212,390.93	0.00
O122	2DA ETAPA CONSTRUCCION DE CALLE 16 D	0.00	335,788.94	335,788.94	0.00	335,788.94	0.00	335,788.94	0.00	335,788.94	335,788.94	0.00
614	DIVISIÓN DE TERRENOS Y CONSTRUCCIÓN	0.00	335,788.94	335,788.94	0.00	335,788.94	0.00	335,788.94	0.00	335,788.94	335,788.94	0.00
O123	2DA ETAPA CONSTRUCCION DE CALLES LIE	0.00	373,554.51	373,554.51	0.00	373,554.51	0.00	373,554.51	0.00	373,554.51	373,554.51	0.00
614	DIVISIÓN DE TERRENOS Y CONSTRUCCIÓN	0.00	373,554.51	373,554.51	0.00	373,554.51	0.00	373,554.51	0.00	373,554.51	373,554.51	0.00
O124	2DA ETAPA CONSTRUCCION DE CALLE PED	0.00	302,603.81	302,603.81	0.00	302,603.81	0.00	302,603.81	0.00	302,603.81	302,603.81	0.00
614	DIVISIÓN DE TERRENOS Y CONSTRUCCIÓN	0.00	302,603.81	302,603.81	0.00	302,603.81	0.00	302,603.81	0.00	302,603.81	302,603.81	0.00
O125	2DA ETAPA CONSTRUCCION DE CALLE MAI	0.00	218,961.62	218,961.62	0.00	218,961.62	0.00	218,961.62	0.00	218,961.62	218,961.62	0.00
614	DIVISIÓN DE TERRENOS Y CONSTRUCCIÓN	0.00	218,961.62	218,961.62	0.00	218,961.62	0.00	218,961.62	0.00	218,961.62	218,961.62	0.00
O126	2DO CONSTRUCCION DE MURO DE MAMPOS	0.00	49,221.83	49,221.83	-0.00	49,221.83	0.00	49,221.83	-0.00	49,221.83	49,221.83	0.00
614	DIVISIÓN DE TERRENOS Y CONSTRUCCIÓN	0.00	49,221.83	49,221.83	-0.00	49,221.83	0.00	49,221.83	-0.00	49,221.83	49,221.83	0.00
O144	HABILITACIÓN DE UNIDAD BASICA DE SER'	0.00	8,840.00	8,840.00	0.00	8,840.00	0.00	8,840.00	0.00	8,840.00	8,840.00	0.00
622	EDIFICACIÓN NO HABITACIONAL	0.00	8,840.00	8,840.00	0.00	8,840.00	0.00	8,840.00	0.00	8,840.00	8,840.00	0.00
POLI	ACCION SEGURIDAD PUBLICA	3,750,000.00	-34,615.24	3,715,384.76	-0.00	3,715,384.76	0.00	3,715,384.76	0.00	3,715,384.76	3,715,384.76	-0.00
113	SUELDOS BASE AL PERSONAL PERMANENT	2,500,000.00	600,321.15	3,100,321.15	-0.00	3,100,321.15	0.00	3,100,321.15	0.00	3,100,321.15	3,100,321.15	0.00
132	PRIMAS DE VACACIONES, DOMINICAL Y GR	1,150,000.00	-678,903.01	471,096.99	0.00	471,096.99	0.00	471,096.99	0.00	471,096.99	471,096.99	-0.00
138	PARTICIPACION POR VIGILANCIA EN EL CU.	0.00	66,921.60	66,921.60	0.00	66,921.60	0.00	66,921.60	0.00	66,921.60	66,921.60	0.00
283	PRENDAS DE PROTECCIÓN PARA SEGURIDA	0.00	77,045.02	77,045.02	0.00	77,045.02	0.00	77,045.02	0.00	77,045.02	77,045.02	0.00
551	EQUIPO DE DEFENSA Y SEGURIDAD	100,000.00	-100,000.00	0.00	0.00	0.00	0.00	0.00	0.00	0.00	0.00	0.00
VECT	ACCION APOYO A VECTORES (COMBATE AI	162,960.00	0.00	162,960.00	0.00	162,960.00	0.00	162,960.00	0.00	162,960.00	162,960.00	0.00
441	AYUDAS SOCIALES A PERSONAS	162,960.00	0.00	162,960.00	0.00	162,960.00	0.00	162,960.00	0.00	162,960.00	162,960.00	0.00
04	OTROS	6,436,087.00	-1,042,845.57	5,393,241.43	0.00	5,393,241.43	-0.00	5,393,241.43	0.00	5,393,241.43	5,393,241.43	0.00







271	VESTUARIO Y UNIFORMES	0.00	6,960.00	6,960.00	0.00	6,960.00	0.00	0.00	0.00	6,960.00	6,960.00	0.00
361	DIFUSIÓN POR RADIO, TELEVISIÓN Y OTROS	0.00	0.00	0.00	0.00	0.00	0.00	0.00	0.00	0.00	0.00	0.00
CU10	ENLACE HABITAT EN CENTRO DE DESARRC	0.00	44,160.00	44,160.00	0.00	44,160.00	0.00	0.00	0.00	44,160.00	44,160.00	0.00
122	SUELDOS BASE AL PERSONAL EVENTUAL	0.00	39,900.00	39,900.00	0.00	39,900.00	0.00	0.00	0.00	39,900.00	39,900.00	0.00
211	MATERIALES, ÚTILES Y EQUIPOS MENORES	0.00	1,940.00	1,940.00	0.00	1,940.00	0.00	0.00	0.00	1,940.00	1,940.00	0.00
217	MATERIALES Y ÚTILES DE ENSEÑANZA	0.00	2,320.00	2,320.00	0.00	2,320.00	0.00	0.00	0.00	2,320.00	2,320.00	0.00
361	DIFUSIÓN POR RADIO, TELEVISIÓN Y OTROS	0.00	0.00	0.00	0.00	0.00	0.00	0.00	0.00	0.00	0.00	0.00
CU11	CURSO DE REPOSTERIA (CERTIFICADO)	0.00	44,559.00	44,559.00	-0.00	44,559.00	0.00	-0.00	-0.00	44,559.00	44,559.00	0.00
122	SUELDOS BASE AL PERSONAL EVENTUAL	0.00	11,955.00	11,955.00	-0.00	11,955.00	0.00	-0.00	-0.00	11,955.00	11,955.00	0.00
217	MATERIALES Y ÚTILES DE ENSEÑANZA	0.00	31,854.00	31,854.00	0.00	31,854.00	0.00	0.00	0.00	31,854.00	31,854.00	0.00
218	MATERIALES PARA EL REGISTRO E IDENTIF	0.00	750.00	750.00	0.00	750.00	0.00	0.00	0.00	750.00	750.00	0.00
361	DIFUSIÓN POR RADIO, TELEVISIÓN Y OTROS	0.00	0.00	0.00	0.00	0.00	0.00	0.00	0.00	0.00	0.00	0.00
DR17	CONSTRUCCION DRENAJE SANITARIO CALI	0.00	366,883.05	366,883.05	-0.00	366,883.05	0.00	-0.00	-0.00	366,883.05	366,883.05	0.00
613	CONSTRUCCIÓN DE OBRAS PARA EL ABASI	0.00	366,883.05	366,883.05	-0.00	366,883.05	0.00	-0.00	-0.00	366,883.05	366,883.05	0.00
O121	2DA ETAPA CONSTRUCCION DE CALLE GEN	0.00	1,801.17	1,801.17	0.00	1,801.17	0.00	0.00	0.00	1,801.17	1,801.17	0.00
614	DIVISIÓN DE TERRENOS Y CONSTRUCCIÓN	0.00	1,801.17	1,801.17	0.00	1,801.17	0.00	0.00	0.00	1,801.17	1,801.17	0.00
O122	2DA ETAPA CONSTRUCCION DE CALLE 16 D	0.00	2,879.15	2,879.15	0.00	2,879.15	0.00	0.00	0.00	2,879.15	2,879.15	0.00
614	DIVISIÓN DE TERRENOS Y CONSTRUCCIÓN	0.00	2,879.15	2,879.15	0.00	2,879.15	0.00	0.00	0.00	2,879.15	2,879.15	0.00
O123	2DA ETAPA CONSTRUCCION DE CALLES LIE	0.00	3,185.58	3,185.58	0.00	3,185.58	0.00	0.00	0.00	3,185.58	3,185.58	0.00
614	DIVISIÓN DE TERRENOS Y CONSTRUCCIÓN	0.00	3,185.58	3,185.58	0.00	3,185.58	0.00	0.00	0.00	3,185.58	3,185.58	0.00
O131	CONSTRUCCION DE PARQUE DEPORTIVO	0.00	1,407,539.82	1,407,539.82	0.00	1,407,539.82	0.00	0.00	0.00	1,407,539.82	1,407,539.82	0.00
612	EDIFICACIÓN NO HABITACIONAL	0.00	1,407,539.82	1,407,539.82	0.00	1,407,539.82	0.00	0.00	0.00	1,407,539.82	1,407,539.82	0.00
O132	TRABAJOS COMPLEMENTARIOS PARA TERN	0.00	72,591.02	72,591.02	-0.00	72,591.02	0.00	-0.00	-0.00	72,591.02	72,591.02	0.00
249	OTROS MATERIALES Y ARTÍCULOS DE CON	0.00	14,108.90	14,108.90	0.00	14,108.90	0.00	0.00	0.00	14,108.90	14,108.90	0.00
261	COMBUSTIBLES, LUBRICANTES Y ADITIVOS	0.00	29,371.92	29,371.92	0.00	29,371.92	0.00	0.00	0.00	29,371.92	29,371.92	0.00
326	ARRENDAMIENTO DE MAQUINARIA, OTROS	0.00	29,110.20	29,110.20	-0.00	29,110.20	0.00	-0.00	-0.00	29,110.20	29,110.20	0.00
O144	HABILITACIÓN DE UNIDAD BASICA DE SER'	0.00	12,877.00	12,877.00	0.00	12,877.00	0.00	0.00	0.00	12,877.00	12,877.00	0.00
622	EDIFICACIÓN NO HABITACIONAL	0.00	12,877.00	12,877.00	0.00	12,877.00	0.00	0.00	0.00	12,877.00	12,877.00	0.00

49,126,526.00 3,455,470.61 52,581,996.61 52,581,996.61 -0.00 52,581,996.61 -0.00 51,606,546.89 51,606,546.89 975,449.72

Cuenta Pública 2015  
MUNICIPIO DE CARDENAS  
Indicadores de Postura Fiscal  
Del 1 de enero al 31 de diciembre de 2015

Concepto	Estimado	Devengado	Pagado
<b>I. Ingresos Presupuestarios (I=1+2)</b>	48,276,526.04	48,779,802.04	48,779,802.04
1. Ingresos del Gobierno de la Entidad Federativa <sup>1</sup>	48,276,526.04	48,779,802.04	48,779,802.04
2. Ingresos del Sector Paraestatal <sup>1</sup>	0.00	0.00	0.00
<b>II. Egresos Presupuestarios (II=3+4)</b>	0.00	52,303,488.20	51,328,038.48
3. Egresos del Gobierno de la Entidad Federativa <sup>2</sup>	0.00	52,303,488.20	51,328,038.48
4. Egresos del Sector Paraestatal <sup>2</sup>			
<b>III. Balance Presupuestario (Superávit o Déficit) (III = I - II)</b>	48,276,526.04	-3,523,686.16	-2,548,236.44


Concepto	Estimado	Devengado	Pagado
<b>III. Balance presupuestario (Superávit o Déficit)</b>	48,276,526.04	-3,523,686.16	-2,548,236.44
<b>IV. Intereses, Comisiones y Gastos de la Deuda</b>	0.00	0.00	0.00
<b>V. Balance Primario (Superávit o Déficit) (V= III - IV)</b>	48,276,526.04	-3,523,686.16	-2,548,236.44


Concepto	Estimado	Devengado	Pagado
<b>A. Financiamiento</b>	849,999.96	0.00	0.00
<b>B. Amortización de la deuda</b>	0.00	0.00	0.00
<b>C. Endeudamiento ó desendeudamiento (C = A - B)</b>	849,999.96	0.00	0.00

1. Los Ingresos que se presentan son los ingresos presupuestarios totales sin incluir los ingresos por financiamientos. Los Ingresos del Gobierno de la Entidad Federativa corresponden a los del Poder Ejecutivo, Legislativo Judicial y Autónomos

2. Los egresos que se presentan son los egresos presupuestarios totales sin incluir los egresos por amortización. Los egresos del Gobierno de la Entidad Federativa corresponden a los del Poder Ejecutivo, Legislativo, Judicial y Órganos Autónomos

3. Para Ingresos se reportan los ingresos recaudados; para egresos se reportan los egresos pagados

  
PRESIDENCIA MUNICIPAL  
ADMN. 2015-2018  
C.A. PEDRO ALBERTO TOVAR GARCIA  
PRESIDENTE MUNICIPAL  
CARDENAS, S.L.P.

  
ING. EDUARDO RAMON GONZALEZ HERNANDEZ H. AYUNTAMIENTO  
SINDICO MUNICIPAL  
CONSTITUCIONAL 2015-2018  
CARDENAS, S.L.P.  
SINDICATURA

  
C.P. CARLOS LOPEZ CHAVEZ MEDIANOS  
TESORERO MUNICIPAL  


  
L.A.E. LUISA NALLELY ALVAREZ LARA  
REGIDOR DE HACIENDA

Cuenta Pública 2015  
**MUNICIPIO DE CARDENAS**  
 Estado Analítico de Ingresos  
 Del 1 de enero al 31 de diciembre de 2015

Rubro de Ingresos	Ingreso Modificado (3 = 1 + 2)		Devolvigado (4)		Recaudado (5)		Diferencia (6 = 5 - 1)
	Estimado (1)	Ampliaciones y Reducciones (2)	Devolvigado (4)	Recaudado (5)	Diferencia (6 = 5 - 1)		
Impuestos	1,490,831.84	2,145.84	1,488,686.00	1,488,686.00	0.00	0.00	
Cuentas y Aportaciones de Seguridad Social	0.00	0.00	0.00	0.00	0.00	0.00	
Contribuciones de Mejoras	0.00	0.00	0.00	0.00	0.00	0.00	
Derechos	978,010.04	306,516.36	1,285,526.40	1,285,526.40	0.00	306,516.36	
Productos	761,643.00	76,246.02	837,889.02	837,889.02	0.00	76,246.02	
Comiente	761,643.00	76,246.02	837,889.02	837,889.02	0.00	76,246.02	
Capital	0.00	0.00	0.00	0.00	0.00	0.00	
Aprovechamientos	574,718.04	351,815.47	222,902.57	222,902.57	0.00	0.00	
Comiente	574,718.04	351,815.47	222,902.57	222,902.57	0.00	0.00	
Capital	0.00	0.00	0.00	0.00	0.00	0.00	
Ingresos por Ventas de Bienes y Servicios	0.00	0.00	0.00	0.00	0.00	0.00	
Participaciones y Aportaciones	43,268,203.08	1,630,994.97	44,899,198.05	44,899,198.05	0.00	1,630,994.97	
Transferencias, Asignaciones, Subsidios y Otras Ayudas	1,202,120.04	1,156,520.04	45,600.00	45,600.00	0.00	0.00	
Ingresos Derivados de Financiamientos	849,999.96	0.00	849,999.96	849,999.96	0.00	0.00	
<b>Total</b>	<b>49,126,526.00</b>	<b>503,276.00</b>	<b>49,629,802.00</b>	<b>49,629,802.00</b>	<b>0.00</b>	<b>2,013,757.35</b>	

Estado Analítico de Ingresos Por Fuente de Financiamiento	Ingreso Modificado (3 = 1 + 2)		Devolvigado (4)		Recaudado (5)		Diferencia (6 = 5 - 1)
	Estimado (1)	Ampliaciones y Reducciones (2)	Devolvigado (4)	Recaudado (5)	Diferencia (6 = 5 - 1)		
Ingresos del Gobierno	47,074,408.00	1,630,718.04	48,705,126.04	48,705,126.04	0.00	2,013,757.35	
Impuestos	1,490,831.84	-2,145.84	1,488,686.00	1,488,686.00	0.00	0.00	
Contribuciones de Mejoras	0.00	0.00	0.00	0.00	0.00	0.00	
Derechos	978,010.04	306,516.36	1,285,526.40	1,285,526.40	0.00	306,516.36	
Productos	761,643.00	76,246.02	837,889.02	837,889.02	0.00	76,246.02	
Comiente	761,643.00	76,246.02	837,889.02	837,889.02	0.00	76,246.02	
Capital	0.00	0.00	0.00	0.00	0.00	0.00	
Aprovechamientos	574,718.04	-351,815.47	222,902.57	222,902.57	0.00	0.00	
Comiente	574,718.04	-351,815.47	222,902.57	222,902.57	0.00	0.00	
Capital	0.00	0.00	0.00	0.00	0.00	0.00	
Participaciones y Aportaciones	43,268,203.08	1,630,994.97	44,899,198.05	44,899,198.05	0.00	1,630,994.97	
Transferencias, Asignaciones, Subsidios y Otras Ayudas	0.00	0.00	0.00	0.00	0.00	0.00	
Ingresos de Organismos y Empresas	1,202,120.04	-1,156,520.04	45,600.00	45,600.00	0.00	0.00	
Cuentas y Aportaciones de Seguridad Social	0.00	0.00	0.00	0.00	0.00	0.00	
Ingresos por Ventas de Bienes y Servicios	0.00	0.00	0.00	0.00	0.00	0.00	
Transferencias, Asignaciones, Subsidios y Otras Ayudas	1,202,120.04	-1,156,520.04	45,600.00	45,600.00	0.00	0.00	
Ingresos Derivados de Financiamientos	849,999.96	0.00	849,999.96	849,999.96	0.00	0.00	
Ingresos Derivados de Financiamientos	849,999.96	0.00	849,999.96	849,999.96	0.00	0.00	
<b>Total</b>	<b>49,629,802.00</b>	<b>0.00</b>	<b>49,629,802.00</b>	<b>49,629,802.00</b>	<b>0.00</b>	<b>2,013,757.35</b>	

\* Los ingresos excedentes se presentan con fines de cumplimiento de la Ley General de Contabilidad Gubernamental y el importe mayor a cero



PRESIDENCIA MUNICIPAL  
 ADMON. 2015-2018  
 CARDENAS, S.L.P.

ING. PEDRO ALBERTO GARCIA  
 PRESIDENTE MUNICIPAL

ING. EDUARDO RAMOS  
 SECRETARIO DE ADMINISTRACION  
 CONSTITUCIONAL 2015-20  
 CARDENAS, S.L.P.  
 SINDICATURA

L.A.E. LUIS MARQUEZ ALVAREZ LARA  
 REGIDOR DE HACIENDA

Cuenta Pública 2015  
**MUNICIPIO DE CARDENAS**  
 Estado Analítico del Ejercicio del Presupuesto de Egresos  
 Clasificación Administrativa  
 Del 1 de enero al 31 de diciembre de 2015

Concepto	Egresos				Subejercicio 6 = (3 + 4)
	Aprobado 1	Ampliaciones/ (Reducciones) 2	Modificado 3 = (1 + 2)	Devengado 4	
SIN RAMO O DEPENDENCIA	49,128,528.00	3,455,470.61	52,581,998.61	52,581,998.61	51,606,548.89
<b>Total del Gasto</b>	<b>49,128,528.00</b>	<b>3,455,470.61</b>	<b>52,581,998.61</b>	<b>52,581,998.61</b>	<b>51,606,548.89</b>



**PRESIDENCIA**  
 ING. FREDY ALBERTO TORAY GARCIA  
 ADMON. 2015-2018  
 CARDENAS, S.L.P.

**ING. EDUARDO TORRES VILLALBA**  
 SINDICO MUNICIPAL



**H. AYUNTAMIENTO**  
 CONSTITUCIONAL 2015-2018  
 CARDENAS, S.L.P.  
 SINDICATURA

**C.P. CARLOS LOPEZ CHAVES**  
 TESORERO MUNICIPAL



**C. LEONARDO ALVAREZ LARA**  
 REGIDOR DE HACIENDA

Municipio de Cárdenas S.L.P.

Estado Analítico del Ejercicio del Presupuesto de Egresos  
 Clasificación Administrativa (por Unidad)  
 Al 31 de diciembre de 2015

	Presupuesto	Realizado	Reservado	Comprobado	Saldo
Tesorería	25,850,882.00	3,758,036.58	29,608,918.58	29,608,918.58	0.00
Infraestructura	7,927,995.00	-183,299.78	7,744,695.22	7,744,695.22	0.00
Fortalecimiento	8,911,562.00	923,579.38	9,835,141.38	9,835,141.38	0.00
Otros	6,436,087.00	-1,042,845.57	5,393,241.43	5,393,241.43	0.00
Unidad Administrativa1 Unidad Administrativa2, ... etc					
<b>Total del Gasto</b>	<b>49,126,526.00</b>	<b>3,455,470.61</b>	<b>52,581,996.61</b>	<b>52,581,996.61</b>	<b>0.00</b>



PRESIDENCIA MUNICIPAL  
 ADMONIC PEDRO ALBERTO TOVAR GARCIA  
 CARDENAS, PRESIDENTE MUNICIPAL

*[Signature]*

C.P. CARLOS LOZANO CHAVES  
 TESORERO MUNICIPAL

*[Signature]*



*[Signature]*  
 ING. EDUARDO RAMON JIMENEZ HERNANDEZ  
 SINDICADO MUNICIPAL



H. AYUNTAMIENTO  
 CONSTITUCIONAL 2015-2016  
 CARDENAS, S.L.P.  
 SINDICATURA

*[Signature]*  
 L.A.E. LUISA WALLELY ALVAREZ LARA  
 REGIDOR DE HACIENDA

**Cuenta Pública 2015**  
**MUNICIPIO DE CARDENAS**  
**Estado Analítico del Ejercicio del Presupuesto de Egresos**  
**Clasificación Económica (por Tipo de Gasto)**  
**Del 1 de enero al 31 de diciembre de 2015**

Concepto	Egresos					Subejercicio 6 = ( 3 - 4 )
	1 Aprobado	2 Ampliaciones/ (Reducciones)	3 = (1 + 2) Modificado	4 Devengado	5 Pagado	
Gasto Corriente	32,991,602.88	2,062,387.15	35,053,990.03	35,053,990.03	34,084,360.31	0.00
Gasto de Capital	15,054,923.12	1,394,575.05	17,249,498.17	17,249,498.17	17,243,878.17	0.00
Amortización de la Deuda y Disminución de Pasivos	280,000.00	1,491.59	278,508.41	278,508.41	278,508.41	0.00
<b>Total del Gasto</b>	<b>48,126,526.00</b>	<b>3,455,470.61</b>	<b>52,581,996.61</b>	<b>52,581,996.61</b>	<b>51,606,546.89</b>	<b>0.00</b>



**PRESIDENCIA MUNICIPAL**  
**ADMINISTRADOR ALBERTO CANTAR GARCIA**  
**CARDENAS, SINDICANTE MUNICIPAL**

**ING. EDUARDO RAMON JIMENEZ HERNANDEZ**  
**SINDICO MUNICIPAL**



**K. AYUNTAMIENTO**  
**CONSTITUCIONAL 2015-2018**  
**CARDENAS, S.L.P.**  
**SINDICATURA**

**C.P. CARLOS LOZANO CHAVES**  
**TESORERO MUNICIPAL**



**L.A.E. LUJAN-NALLELY ALVAREZ LARA**  
**REGIDOR DE HACIENDA**

Cuenta Pública 2015  
MUNICIPIO DE CARDEMAS  
Estado Analítico del Ejercicio del Presupuesto de Egresos  
Clasificación por Objeto del Gasto (Capítulo y Concepto)  
Del 1 de enero al 31 de diciembre de 2015.

Concepto	Egresos			Subjercicio 6 = (3 - 4)	
	Aprobado 1	Ampliaciones/ (Reducciones) 2	Modificado 3 = (1 + 2)		Devengado 4
<b>Servicios Personales</b>					
Remuneraciones al Personal de Carácter Permanente	12,861,700.16	1,743,638.10	20,847,823.98	20,847,823.98	20,445,681.97
Remuneraciones al Personal de Carácter Transitorio	1,857,418.00	2,787,059.75	15,628,759.91	15,628,759.91	15,381,435.86
Remuneraciones Adicionales y Especiales	3,868,948.68	1,647,408.18	1,736,626.61	1,736,626.61	1,736,626.61
Seguridad Social	0.00	0.00	2,221,540.50	2,221,540.50	2,184,130.59
Otras Prestaciones Sociales y Económicas	516,219.04	744,777.92	1,280,996.96	1,280,996.96	1,141,488.91
Previsiones	0.00	0.00	0.00	0.00	0.00
Pago de Estímulos a Servidores Públicos	0.00	0.00	0.00	0.00	0.00
<b>Materiales y Suministros</b>					
Materiales de Administración, Emisión de Documentos y Artículos Oficiales	4,253,191.46	243,772.43	4,496,963.89	4,496,963.89	4,184,479.97
Alimentos y Utensilios	856,427.76	191,338.87	1,047,766.43	1,047,766.43	1,030,843.36
Materiales Primas y Materiales de Producción y Comercialización	253,596.00	17,012.14	236,583.86	236,583.86	232,065.15
Materiales y Artículos de Construcción y de Reparación	340,000.00	340,000.00	0.00	0.00	0.00
Productos Químicos, Farmacéuticos y de Laboratorio	8,000.00	8,000.00	87,620.75	87,620.75	73,048.91
Combustibles, Lubricantes y Aditivos	55,000.00	353,155.37	2,818,323.07	2,818,323.07	2,543,323.77
Vestuario, Blancos, Prendas de Protección y Artículos Deportivos	50,000.00	10,201.10	65,201.10	65,201.10	63,730.10
Materiales y Suministros Para Seguridad	225,000.00	60,576.34	164,423.66	164,423.66	164,423.66
Herramientas, Refacciones y Accesorios Menores	3,269,000.00	312,609.24	6,817,184.42	6,817,184.42	6,570,731.91
<b>Servicios Generales</b>					
Servicios de Arrendamiento	84,980.00	47,980.60	132,578.60	132,578.60	125,031.40
Servicios Profesionales, Científicos, Técnicos y Otros Servicios	340,200.00	48,700.34	388,900.34	388,900.34	376,512.75
Servicios Financieros, Bancarios y Comerciales	37,000.00	1,889.42	35,110.58	35,110.58	35,110.58
Servicios de Instalación, Reparación, Mantenimiento y Conservación	830,000.00	188,051.50	1,018,051.50	1,018,051.50	926,907.61
Servicios de Comunicación Social y Publicidad	30,000.00	48,894.81	78,894.81	78,894.81	77,542.81
Servicios de Traslado y Viáticos	457,600.00	250,554.08	207,045.92	207,045.92	169,576.76
Servicios Oficiales	515,400.00	337,333.43	852,733.43	852,733.43	783,914.35
Otros Servicios Generales	414,000.00	106,220.00	522,220.00	522,220.00	522,220.00
<b>Transferencias, Asignaciones, Subsidios y Otras Ayudas</b>					
Transferencias Internas y Asignaciones al Sector Público	3,655,945.54	72,260.24	3,728,205.78	3,728,205.78	3,721,764.56
Transferencias al Resto del Sector Público	782,432.02	674,432.02	88,000.00	88,000.00	88,000.00
Subsidios y Subvenciones	0.00	0.00	0.00	0.00	0.00
Ayudas Sociales	1,438,760.00	151,486.87	1,590,246.87	1,590,246.87	1,593,795.59
Pensiones y Jubilaciones	1,454,753.52	596,205.39	2,049,958.91	2,049,958.91	2,049,958.91
Transferencias a Fideicomisos, Mandatos y Otros Análogos	0.00	0.00	0.00	0.00	0.00
Transferencias a la Seguridad Social	0.00	0.00	0.00	0.00	0.00
Donativos	0.00	0.00	0.00	0.00	0.00
<b>Bienes Muebles, Inmuebles e Intangibles</b>					
Mobiliario y Equipo de Administración	362,240.87	288,667.99	103,572.88	103,572.88	97,782.88
Mobiliario y Equipo Educativo y Recreativo	228,740.87	169,997.27	58,743.60	58,743.60	52,923.60
Equipo e Instrumental Médico y de Laboratorio	3,500.00	3,500.00	0.00	0.00	0.00
Vehículos y Equipo de Transporte	0.00	0.00	0.00	0.00	0.00
Equipo de Defensa y Seguridad	100,000.00	28,000.00	28,000.00	28,000.00	28,000.00
Maquinaria, Otros Equipos y Herramientas	0.00	100,000.00	0.00	0.00	0.00
Bienes Inmuebles	0.00	0.00	0.00	0.00	0.00
Activos Biológicos	0.00	0.00	0.00	0.00	0.00
Bienes Intangibles	30,000.00	6,612.00	6,612.00	6,612.00	6,612.00
<b>Inversión Pública</b>					
Obra Pública en Bienes de Dominio Público	15,462,682.25	816,985.00	16,309,637.25	16,309,637.25	16,309,637.25
Obra Pública en Bienes Propios	15,462,682.25	795,238.00	16,287,920.25	16,287,920.25	16,287,920.25
Proyectos Productivos y Acciones de Fomento	0.00	21,717.00	21,717.00	21,717.00	21,717.00

Cuenta Pública 2015  
**MUNICIPIO DE CARDENAS**  
 Estado Analítico del Ejercicio del Presupuesto de Egresos  
 Clasificación por Objeto del Gasto (Capítulo y Concepto)  
 Del 1 de enero al 31 de diciembre de 2015

Concepto	Egresos				Subejercicio 6 = ( 3 - 4 )
	1 Aprobado	2 Ampliaciones/ (Reducciones)	3 = (1 + 2) Modificado	4 Devengado	
Inversiones Financieras y Otras Provisiones	0.00	0.00	0.00	0.00	0.00
Inversiones Para el Fomento de Actividades Productivas	0.00	0.00	0.00	0.00	0.00
Acciones y Participaciones de Capital	0.00	0.00	0.00	0.00	0.00
Compra de Títulos y Valores	0.00	0.00	0.00	0.00	0.00
Concesión de Préstamos	0.00	0.00	0.00	0.00	0.00
Inversiones en Fideicomisos, Mandatos y Otros Análogos	0.00	0.00	0.00	0.00	0.00
Otras Inversiones Financieras	0.00	0.00	0.00	0.00	0.00
Provisiones para Contingencias y Otras erogaciones Especiales	0.00	0.00	0.00	0.00	0.00
Participaciones y Aportaciones	0.00	0.00	0.00	0.00	0.00
Participaciones	0.00	0.00	0.00	0.00	0.00
Aportaciones	0.00	0.00	0.00	0.00	0.00
Comentarios	0.00	0.00	0.00	0.00	0.00
Deuda Pública	280,000.00	1,481.59	278,508.41	278,508.41	278,508.41
Amortización de la Deuda Pública	0.00	0.00	0.00	0.00	0.00
Intereses de la Deuda Pública	0.00	0.00	0.00	0.00	0.00
Comisiones de la Deuda Pública	0.00	0.00	0.00	0.00	0.00
Gastos de la Deuda Pública	0.00	0.00	0.00	0.00	0.00
Costo por Coberturas	0.00	0.00	0.00	0.00	0.00
Apoyos Financieros	0.00	0.00	0.00	0.00	0.00
Adeudos de Ejercicios Fiscales Anteriores (Adefas)	280,000.00	1,481.59	278,508.41	278,508.41	278,508.41
<b>Total del Gasto</b>	<b>49,126,526.00</b>	<b>3,455,470.61</b>	<b>52,581,996.61</b>	<b>52,581,996.61</b>	<b>51,606,546.99</b>



**PRESIDENCIA DEL AYUNTAMIENTO MUNICIPAL**  
**ADMON. 2015-2016**  
**CARDENAS, S.L.P.**

**ING. EDUARDO RAMÓN JIMÉNEZ HERNÁNDEZ**  
**SABIDO MUNICIPAL**



**H. AYUNTAMIENTO**  
**CONSTITUCIONAL 2015**  
**CARDENAS, S.L.P.**  
**SINDICATURA**

**C.P. CARLOS LUZANO CHAVES**  
**TESORERO MUNICIPAL**



**LARUELA**  
**REGISTRADOR DE NACIMIENTOS**



Cuenta Pública 2015  
**MUNICIPIO DE CARDENAS**  
 Estado Analítico del Ejercicio del Presupuesto de Egresos  
 Clasificación Funcional (Finalidad y Función)  
 Del 1 de enero al 31 de diciembre de 2015

Concepto	Egresos			Subejercicio 6 = (3 + 4)	
	1 Aprobado	2 Ampliaciones/ (Reducciones)	3 = (1 + 2) Modificado		4 Devengado
<b>Gobierno</b>	<b>29,043,910.86</b>	<b>3,366,888.20</b>	<b>32,409,800.06</b>	<b>32,409,800.06</b>	<b>31,446,621.62</b>
Legislación	0.00	0.00	0.00	0.00	0.00
Justicia	0.00	0.00	0.00	0.00	0.00
Coordinación de la Política de Gobierno	615,330.00	140,687.61	756,027.61	756,027.61	756,027.61
Relaciones Exteriores	0.00	0.00	0.00	0.00	0.00
Asuntos Financieros y Hacendarios	24,534,390.81	3,272,367.72	27,806,758.53	27,806,758.53	26,843,590.09
Seguridad Nacional	0.00	0.00	0.00	0.00	0.00
Asuntos de Orden Público y de Seguridad Interior	3,813,296.28	-49,014.22	3,764,282.06	3,764,282.06	3,764,282.06
Otros Servicios Generales	80,893.77	1,838.09	82,731.86	82,731.86	82,731.86
<b>Desarrollo Social</b>	<b>19,123,783.15</b>	<b>638,323.71</b>	<b>19,762,106.86</b>	<b>19,762,106.86</b>	<b>19,766,666.68</b>
Protección Ambiental	0.00	4,407,209.02	4,407,209.02	4,407,209.02	4,407,209.02
Vivienda y Servicios a la Comunidad	14,898,633.25	-2,649,113.12	12,249,520.13	12,249,520.13	12,249,520.13
Salud	162,960.00	0.00	162,960.00	162,960.00	162,960.00
Recreación, Cultura y Otras Manifestaciones Sociales	0.00	1,515,130.84	1,515,130.84	1,515,130.84	1,515,130.84
Educación	2,714,398.90	-2,062,741.96	651,647.91	651,647.91	651,647.91
Protección Social	48,000.00	0.00	48,000.00	48,000.00	48,000.00
Otros Asuntos Sociales	1,288,800.00	-572,161.04	727,638.96	727,638.96	721,187.68
<b>Desarrollo Económico</b>	<b>878,631.99</b>	<b>-547,260.71</b>	<b>331,371.28</b>	<b>331,371.28</b>	<b>331,371.28</b>
Asuntos Económicos, Comerciales y Laborales en General	0.00	0.00	0.00	0.00	0.00
Agricultura, Silvicultura, Pesca y Caza	562,432.02	-474,432.02	88,000.00	88,000.00	88,000.00
Combustibles y Energía	0.00	0.00	0.00	0.00	0.00
Minería, Manufacturas y Construcción	0.00	0.00	0.00	0.00	0.00
Transporte	0.00	0.00	0.00	0.00	0.00
Comunicaciones	0.00	0.00	0.00	0.00	0.00
Turismo	0.00	0.00	0.00	0.00	0.00
Ciencia, Tecnología e Innovación	116,399.87	-72,818.69	43,581.28	43,581.28	37,761.28
Otros Industrias y Otros Asuntos Económicos	0.00	0.00	0.00	0.00	0.00
<b>Otros no Clasificados en Funciones Anteriores</b>	<b>280,000.00</b>	<b>-1,491.59</b>	<b>278,508.41</b>	<b>278,508.41</b>	<b>278,508.41</b>
Transacciones de la Deuda Pública / Costo Financiero de la Deuda	0.00	0.00	0.00	0.00	0.00
Transferencias, Participaciones y Aportaciones entre Diferentes Niveles y Ordenes de Gobierno	0.00	0.00	0.00	0.00	0.00
Saneamiento del Sistema Financiero	0.00	0.00	0.00	0.00	0.00
Saneamiento de Ejercicios Fiscales Anteriores	280,000.00	-1,491.59	278,508.41	278,508.41	278,508.41
<b>Total del Ejercicio</b>	<b>46,126,526.00</b>	<b>-1,655,470.61</b>	<b>44,471,055.39</b>	<b>44,471,055.39</b>	<b>44,471,055.39</b>

**ING. EDUARDO TORRES BERNARDEZ**  
 SINDICO MUNICIPAL

**ING. PEDRO ALBERTO JOYAR GARCIA**  
 PRESIDENTE MUNICIPAL

**ING. EDUARDO TORRES BERNARDEZ**  
 SINDICO MUNICIPAL

**ING. PEDRO ALBERTO JOYAR GARCIA**  
 PRESIDENTE MUNICIPAL

**ING. EDUARDO TORRES BERNARDEZ**  
 SINDICO MUNICIPAL

**ING. PEDRO ALBERTO JOYAR GARCIA**  
 PRESIDENTE MUNICIPAL

**ING. EDUARDO TORRES BERNARDEZ**  
 SINDICO MUNICIPAL

**ING. PEDRO ALBERTO JOYAR GARCIA**  
 PRESIDENTE MUNICIPAL

**ING. EDUARDO TORRES BERNARDEZ**  
 SINDICO MUNICIPAL

**ING. PEDRO ALBERTO JOYAR GARCIA**  
 PRESIDENTE MUNICIPAL

**ING. EDUARDO TORRES BERNARDEZ**  
 SINDICO MUNICIPAL

**ING. PEDRO ALBERTO JOYAR GARCIA**  
 PRESIDENTE MUNICIPAL

**ING. EDUARDO TORRES BERNARDEZ**  
 SINDICO MUNICIPAL

**ING. PEDRO ALBERTO JOYAR GARCIA**  
 PRESIDENTE MUNICIPAL

**ING. EDUARDO TORRES BERNARDEZ**  
 SINDICO MUNICIPAL

**ING. PEDRO ALBERTO JOYAR GARCIA**  
 PRESIDENTE MUNICIPAL

**ING. EDUARDO TORRES BERNARDEZ**  
 SINDICO MUNICIPAL

**ING. PEDRO ALBERTO JOYAR GARCIA**  
 PRESIDENTE MUNICIPAL

**ING. EDUARDO TORRES BERNARDEZ**  
 SINDICO MUNICIPAL

**ING. PEDRO ALBERTO JOYAR GARCIA**  
 PRESIDENTE MUNICIPAL

**ING. EDUARDO TORRES BERNARDEZ**  
 SINDICO MUNICIPAL

**ING. PEDRO ALBERTO JOYAR GARCIA**  
 PRESIDENTE MUNICIPAL

**ING. EDUARDO TORRES BERNARDEZ**  
 SINDICO MUNICIPAL

**ING. PEDRO ALBERTO JOYAR GARCIA**  
 PRESIDENTE MUNICIPAL

**ING. EDUARDO TORRES BERNARDEZ**  
 SINDICO MUNICIPAL

**ING. PEDRO ALBERTO JOYAR GARCIA**  
 PRESIDENTE MUNICIPAL

**ING. EDUARDO TORRES BERNARDEZ**  
 SINDICO MUNICIPAL

**ING. PEDRO ALBERTO JOYAR GARCIA**  
 PRESIDENTE MUNICIPAL

**ING. EDUARDO TORRES BERNARDEZ**  
 SINDICO MUNICIPAL

**ING. PEDRO ALBERTO JOYAR GARCIA**  
 PRESIDENTE MUNICIPAL

**ING. EDUARDO TORRES BERNARDEZ**  
 SINDICO MUNICIPAL

**ING. PEDRO ALBERTO JOYAR GARCIA**  
 PRESIDENTE MUNICIPAL

**ING. EDUARDO TORRES BERNARDEZ**  
 SINDICO MUNICIPAL

**ING. PEDRO ALBERTO JOYAR GARCIA**  
 PRESIDENTE MUNICIPAL

**ING. EDUARDO TORRES BERNARDEZ**  
 SINDICO MUNICIPAL

**ING. PEDRO ALBERTO JOYAR GARCIA**  
 PRESIDENTE MUNICIPAL

**ING. EDUARDO TORRES BERNARDEZ**  
 SINDICO MUNICIPAL

**ING. PEDRO ALBERTO JOYAR GARCIA**  
 PRESIDENTE MUNICIPAL

**ING. EDUARDO TORRES BERNARDEZ**  
 SINDICO MUNICIPAL

**ING. PEDRO ALBERTO JOYAR GARCIA**  
 PRESIDENTE MUNICIPAL

**ING. EDUARDO TORRES BERNARDEZ**  
 SINDICO MUNICIPAL

**ING. PEDRO ALBERTO JOYAR GARCIA**  
 PRESIDENTE MUNICIPAL

**ING. EDUARDO TORRES BERNARDEZ**  
 SINDICO MUNICIPAL

**ING. PEDRO ALBERTO JOYAR GARCIA**  
 PRESIDENTE MUNICIPAL

**ING. EDUARDO TORRES BERNARDEZ**  
 SINDICO MUNICIPAL

**ING. PEDRO ALBERTO JOYAR GARCIA**  
 PRESIDENTE MUNICIPAL

**ING. EDUARDO TORRES BERNARDEZ**  
 SINDICO MUNICIPAL

**ING. PEDRO ALBERTO JOYAR GARCIA**  
 PRESIDENTE MUNICIPAL

**ING. EDUARDO TORRES BERNARDEZ**  
 SINDICO MUNICIPAL

**ING. PEDRO ALBERTO JOYAR GARCIA**  
 PRESIDENTE MUNICIPAL

**ING. EDUARDO TORRES BERNARDEZ**  
 SINDICO MUNICIPAL

**ING. PEDRO ALBERTO JOYAR GARCIA**  
 PRESIDENTE MUNICIPAL

**ING. EDUARDO TORRES BERNARDEZ**  
 SINDICO MUNICIPAL

**ING. PEDRO ALBERTO JOYAR GARCIA**  
 PRESIDENTE MUNICIPAL

**ING. EDUARDO TORRES BERNARDEZ**  
 SINDICO MUNICIPAL

**ING. PEDRO ALBERTO JOYAR GARCIA**  
 PRESIDENTE MUNICIPAL

**ING. EDUARDO TORRES BERNARDEZ**  
 SINDICO MUNICIPAL

**ING. PEDRO ALBERTO JOYAR GARCIA**  
 PRESIDENTE MUNICIPAL

**ING. EDUARDO TORRES BERNARDEZ**  
 SINDICO MUNICIPAL

**ING. PEDRO ALBERTO JOYAR GARCIA**  
 PRESIDENTE MUNICIPAL

**ING. EDUARDO TORRES BERNARDEZ**  
 SINDICO MUNICIPAL

**ING. PEDRO ALBERTO JOYAR GARCIA**  
 PRESIDENTE MUNICIPAL

**ING. EDUARDO TORRES BERNARDEZ**  
 SINDICO MUNICIPAL

**ING. PEDRO ALBERTO JOYAR GARCIA**  
 PRESIDENTE MUNICIPAL

**ING. EDUARDO TORRES BERNARDEZ**  
 SINDICO MUNICIPAL

**ING. PEDRO ALBERTO JOYAR GARCIA**  
 PRESIDENTE MUNICIPAL

**ING. EDUARDO TORRES BERNARDEZ**  
 SINDICO MUNICIPAL

**ING. PEDRO ALBERTO JOYAR GARCIA**  
 PRESIDENTE MUNICIPAL

**ING. EDUARDO TORRES BERNARDEZ**  
 SINDICO MUNICIPAL

**ING. PEDRO ALBERTO JOYAR GARCIA**  
 PRESIDENTE MUNICIPAL

**ING. EDUARDO TORRES BERNARDEZ**  
 SINDICO MUNICIPAL

**ING. PEDRO ALBERTO JOYAR GARCIA**  
 PRESIDENTE MUNICIPAL

**ING. EDUARDO TORRES BERNARDEZ**  
 SINDICO MUNICIPAL

**ING. PEDRO ALBERTO JOYAR GARCIA**  
 PRESIDENTE MUNICIPAL

**ING. EDUARDO TORRES BERNARDEZ**  
 SINDICO MUNICIPAL

**ING. PEDRO ALBERTO JOYAR GARCIA**  
 PRESIDENTE MUNICIPAL

**ING. EDUARDO TORRES BERNARDEZ**  
 SINDICO MUNICIPAL

**ING. PEDRO ALBERTO JOYAR GARCIA**  
 PRESIDENTE MUNICIPAL

**ING. EDUARDO TORRES BERNARDEZ**  
 SINDICO MUNICIPAL

**ING. PEDRO ALBERTO JOYAR GARCIA**  
 PRESIDENTE MUNICIPAL

**ING. EDUARDO TORRES BERNARDEZ**  
 SINDICO MUNICIPAL

**ING. PEDRO ALBERTO JOYAR GARCIA**  
 PRESIDENTE MUNICIPAL

**ING. EDUARDO TORRES BERNARDEZ**  
 SINDICO MUNICIPAL

**ING. PEDRO ALBERTO JOYAR GARCIA**  
 PRESIDENTE MUNICIPAL

**ING. EDUARDO TORRES BERNARDEZ**  
 SINDICO MUNICIPAL

**ING. PEDRO ALBERTO JOYAR GARCIA**  
 PRESIDENTE MUNICIPAL

**ING. EDUARDO TORRES BERNARDEZ**  
 SINDICO MUNICIPAL

**ING. PEDRO ALBERTO JOYAR GARCIA**  
 PRESIDENTE MUNICIPAL

**ING. EDUARDO TORRES BERNARDEZ**  
 SINDICO MUNICIPAL

**ING. PEDRO ALBERTO JOYAR GARCIA**  
 PRESIDENTE MUNICIPAL

**ING. EDUARDO TORRES BERNARDEZ**  
 SINDICO MUNICIPAL

**ING. PEDRO ALBERTO JOYAR GARCIA**  
 PRESIDENTE MUNICIPAL

**ING. EDUARDO TORRES BERNARDEZ**  
 SINDICO MUNICIPAL

**ING. PEDRO ALBERTO JOYAR GARCIA**  
 PRESIDENTE MUNICIPAL

**ING. EDUARDO TORRES BERNARDEZ**  
 SINDICO MUNICIPAL

**ING. PEDRO ALBERTO JOYAR GARCIA**  
 PRESIDENTE MUNICIPAL

**ING. EDUARDO TORRES BERNARDEZ**  
 SINDICO MUNICIPAL

**ING. PEDRO ALBERTO JOYAR GARCIA**  
 PRESIDENTE MUNICIPAL

**ING. EDUARDO TORRES BERNARDEZ**  
 SINDICO MUNICIPAL

**ING. PEDRO ALBERTO JOYAR GARCIA**  
 PRESIDENTE MUNICIPAL

**ING. EDUARDO TORRES BERNARDEZ**  
 SINDICO MUNICIPAL

**ING. PEDRO ALBERTO JOYAR GARCIA**  
 PRESIDENTE MUNICIPAL

**ING. EDUARDO TORRES BERNARDEZ**  
 SINDICO MUNICIPAL

**ING. PEDRO ALBERTO JOYAR GARCIA**  
 PRESIDENTE MUNICIPAL

**ING. EDUARDO TORRES BERNARDEZ**  
 SINDICO MUNICIPAL

**ING. PEDRO ALBERTO JOYAR GARCIA**  
 PRESIDENTE MUNICIPAL

**ING. EDUARDO TORRES BERNARDEZ**  
 SINDICO MUNICIPAL

**ING. PEDRO ALBERTO JOYAR GARCIA**  
 PRESIDENTE MUNICIPAL

**ING. EDUARDO TORRES BERNARDEZ**  
 SINDICO MUNICIPAL

**ING. PEDRO ALBERTO JOYAR GARCIA**  
 PRESIDENTE MUNICIPAL

**ING. EDUARDO TORRES BERNARDEZ**  
 SINDICO MUNICIPAL

**ING. PEDRO ALBERTO JOYAR GARCIA**  
 PRESIDENTE MUNICIPAL

**ING. EDUARDO TORRES BERNARDEZ**  
 SINDICO MUNICIPAL

**ING. PEDRO ALBERTO JOYAR GARCIA**  
 PRESIDENTE MUNICIPAL

**ING. EDUARDO TORRES BERNARDEZ**  
 SINDICO MUNICIPAL

**ING. PEDRO ALBERTO JOYAR GARCIA**  
 PRESIDENTE MUNICIPAL

**ING. EDUARDO TORRES BERNARDEZ**  
 SINDICO MUNICIPAL

**ING. PEDRO ALBERTO JOYAR GARCIA**  
 PRESIDENTE MUNICIPAL

**ING. EDUARDO TORRES BERNARDEZ**  
 SINDICO MUNICIPAL

**ING. PEDRO ALBERTO JOYAR GARCIA**  
 PRESIDENTE MUNICIPAL

**ING. EDUARDO TORRES BERNARDEZ**  
 SINDICO MUNICIPAL

**ING. PEDRO ALBERTO JOYAR GARCIA**  
 PRESIDENTE MUNICIPAL

**ING. EDUARDO TORRES BERNARDEZ**  
 SINDICO MUNICIPAL

**ING. PEDRO ALBERTO JOYAR GARCIA**  
 PRESIDENTE MUNICIPAL

**ING. EDUARDO TORRES BERNARDEZ**  
 SINDICO MUNICIPAL

**ING. PEDRO ALBERTO JOYAR GARCIA**  
 PRESIDENTE MUNICIPAL

**ING. EDUARDO TORRES BERNARDEZ**  
 SINDICO MUNICIPAL

**ING. PEDRO ALBERTO JOYAR GARCIA**  
 PRESIDENTE MUNICIPAL

**ING. EDUARDO TORRES BERNARDEZ**  
 SINDICO MUNICIPAL

**ING. PEDRO ALBERTO JOYAR GARCIA**  
 PRESIDENTE MUNICIPAL

**ING. EDUARDO TORRES BERNARDEZ**  
 SINDICO MUNICIPAL

**ING. PEDRO ALBERTO JOYAR GARCIA**  
 PRESIDENTE MUNICIPAL

**ING. EDUARDO TORRES BERNARDEZ**  
 SINDICO MUNICIPAL

**ING. PEDRO ALBERTO JOYAR GARCIA**  
 PRESIDENTE MUNICIPAL

**ING. EDUARDO TORRES BERNARDEZ**  
 SINDICO MUNICIPAL

**ING. PEDRO ALBERTO JOYAR GARCIA**  
 PRESIDENTE MUNICIPAL

**ING. EDUARDO TORRES BERNARDEZ**  
 SINDICO MUNICIPAL

**ING. PEDRO ALBERTO JOYAR GARCIA**  
 PRESIDENTE MUNICIPAL

**ING. EDUARDO TORRES BERNARDEZ**  
 SINDICO MUNICIPAL

**ING. PEDRO ALBERTO JOYAR GARCIA**  
 PRESIDENTE MUNICIPAL


**ING. EDUARDO TORRES BERNARDEZ**  
 SINDICO MUNICIPAL


**ING. PEDRO ALBERTO JOYAR GARCIA**  
 PRESIDENTE MUNICIPAL


**ING. EDUARDO TORRES BERNARDEZ**<


**Cuenta Pública 2015**  
**MUNICIPIO DE CARDENAS**  
**Gasto por Categoría Programática**  
**Del 1 de enero al 31 de diciembre de 2015**


Programas	Concepto	Egresos			Subejercicio		
		1	2	3 = (1 + 2)			
		Aprobado	Ampliaciones / (Reducciones)	Modificado	Devengado	Pagado	6 = (3 - 4)
		1	2	3 = (1 + 2)	4	5	6 = (3 - 4)
Subsidios: Sector Social y Privado o Entidades Federativas y Municipios		\$49,846,526.00	\$3,466,962.20	\$52,303,488.20	\$52,303,488.20	\$51,328,038.46	\$0.00
	Sujetos a Reglas de Operación	\$0.00	\$0.00	\$0.00	\$0.00	\$0.00	\$0.00
	Otros Subsidios	\$0.00	\$0.00	\$0.00	\$0.00	\$0.00	\$0.00
Desempeño de las Funciones		\$47,091,772.48	\$2,531,868.88	\$49,623,642.36	\$49,623,642.36	\$48,688,622.89	\$0.00
	Prestación de Servicios Públicos	\$47,091,772.48	\$2,531,868.88	\$49,623,642.36	\$49,623,642.36	\$48,688,522.89	\$0.00
	Provisión de Bienes Públicos	\$0.00	\$0.00	\$0.00	\$0.00	\$0.00	\$0.00
	Planeación, seguimiento y evaluación de políticas públicas	\$0.00	\$0.00	\$0.00	\$0.00	\$0.00	\$0.00
	Promoción y fomento	\$0.00	\$0.00	\$0.00	\$0.00	\$0.00	\$0.00
	Regulación y supervisión	\$0.00	\$0.00	\$0.00	\$0.00	\$0.00	\$0.00
	Funciones de las Fuerzas Armadas (Únicamente Gobierno Federal)	\$0.00	\$0.00	\$0.00	\$0.00	\$0.00	\$0.00
	Específicos	\$0.00	\$0.00	\$0.00	\$0.00	\$0.00	\$0.00
	Proyectos de Inversión	\$0.00	\$0.00	\$0.00	\$0.00	\$0.00	\$0.00
	Administrativos y de Apoyo	\$0.00	\$0.00	\$0.00	\$0.00	\$0.00	\$0.00
	Apoyo al proceso presupuestario y para mejorar la eficiencia institucional	\$0.00	\$0.00	\$0.00	\$0.00	\$0.00	\$0.00
Apoyo a la función pública y al mejoramiento de la gestión		\$0.00	\$0.00	\$0.00	\$0.00	\$0.00	\$0.00
Operaciones ajenas		\$0.00	\$0.00	\$0.00	\$0.00	\$0.00	\$0.00
Compromisos		\$309,000.00	\$329,886.93	\$629,886.93	\$629,886.93	\$609,556.88	\$0.00
Obligaciones de cumplimiento de resolución jurisdiccional		\$300,000.00	\$329,886.93	\$629,886.93	\$629,886.93	\$609,556.88	\$0.00
Desastres Naturales		\$0.00	\$0.00	\$0.00	\$0.00	\$0.00	\$0.00
Obligaciones		\$1,454,753.52	\$695,205.39	\$2,049,958.91	\$2,049,958.91	\$2,049,958.91	\$0.00
	Pensiones y jubilaciones	\$1,454,753.52	\$695,205.39	\$2,049,958.91	\$2,049,958.91	\$2,049,958.91	\$0.00
	Aportaciones a la seguridad social	\$0.00	\$0.00	\$0.00	\$0.00	\$0.00	\$0.00
	Aportaciones a fondos de estabilización	\$0.00	\$0.00	\$0.00	\$0.00	\$0.00	\$0.00
	Aportaciones a fondos de inversión y reestructura de pensiones	\$0.00	\$0.00	\$0.00	\$0.00	\$0.00	\$0.00
Programas de Gasto Federalizado (Gobierno Federal)		\$0.00	\$0.00	\$0.00	\$0.00	\$0.00	\$0.00
Participaciones a entidades federativas y municipios		\$0.00	\$0.00	\$0.00	\$0.00	\$0.00	\$0.00
Costo financiero, deuda o apoyos a deudores y ahorradores de la banca		\$0.00	\$0.00	\$0.00	\$0.00	\$0.00	\$0.00
Adeudos de ejercicios fiscales anteriores		\$290,000.00	-\$1,491.59	\$288,508.41	\$278,508.41	\$278,508.41	\$0.00
<b>Total del Gasto</b>		<b>\$49,846,526.00</b>	<b>\$3,466,962.20</b>	<b>\$52,303,488.20</b>	<b>\$52,303,488.20</b>	<b>\$51,328,038.46</b>	<b>\$0.00</b>


**PRESIDENCIA MUNICIPAL**  
**ADMON. 2015-2016**  
**-CARDENAS, S.L.P.**


**H. AYUNTAMIENTO**  
**CONSTITUCIONAL 2015-2016**  
**CARDENAS, S.L.P.**  
**SINDICATURA**

  
**ING. EDUARDO RAMON**  
**SINDICO MUNICIPAL**

  
**G.P. CARLOS LOZANO CHAVES**  
**TESORERO MUNICIPAL**

  
**LALA LORA**  
**REGIDOR DE HACIENDA**





B130	AYUDA A CAM	30,000.00	-25,681.00	4,319.00	4,319.00	0.00	4,319.00	0.00	4,319.00	4,319.00	0.00
443	AYUDAS SOCIALES A INSTITUCIONES DE ENSEÑANZA	30,000.00	-25,681.00	4,319.00	4,319.00	0.00	4,319.00	0.00	4,319.00	4,319.00	0.00
D50C	DESARROLLO SOCIAL	914,809.96	167,519.10	1,082,329.06	1,082,329.06	0.00	1,082,329.06	0.00	1,043,092.06	1,043,092.06	39,237.00
113	SUELDOS BASE AL PERSONAL PERMANENTE	779,027.63	244,734.97	1,023,762.60	1,023,762.60	0.00	1,023,762.60	0.00	984,525.60	984,525.60	39,237.00
132	PRIMAS DE VACACIONES, DOMINICAL Y GRATIFICACION I	135,782.33	-77,215.87	58,566.46	58,566.46	0.00	58,566.46	0.00	58,566.46	58,566.46	0.00
A200	OBLIGACIONES LAUDOS	300,000.00	329,886.93	629,886.93	629,886.93	0.00	629,886.93	0.00	609,556.68	609,556.68	20,330.25
B210	LAUDOS	300,000.00	329,886.93	629,886.93	629,886.93	0.00	629,886.93	0.00	609,556.68	609,556.68	20,330.25
152	INDEMNIZACIONES	300,000.00	329,886.93	629,886.93	629,886.93	0.00	629,886.93	0.00	609,556.68	609,556.68	20,330.25
A300	PENSIONES Y JUBILACIONES	1,454,753.52	595,205.39	2,049,958.91	2,049,958.91	-0.00	2,049,958.91	0.00	2,049,958.91	2,049,958.91	0.00
B310	PENSIONES Y JUBILACIONES	1,454,753.52	595,205.39	2,049,958.91	2,049,958.91	-0.00	2,049,958.91	0.00	2,049,958.91	2,049,958.91	0.00
451	PENSIONES	130,851.00	370,950.53	501,801.53	501,801.53	-0.00	501,801.53	0.00	501,801.53	501,801.53	0.00
452	JUBILACIONES	1,323,902.52	224,254.86	1,548,157.38	1,548,157.38	-0.00	1,548,157.38	0.00	1,548,157.38	1,548,157.38	0.00
A900	ADEUDOS DE EJERCICIOS ANTERIORES	280,000.00	-1,491.59	278,508.41	278,508.41	-0.00	278,508.41	0.00	278,508.41	278,508.41	-0.00
B910	ADEFAS	280,000.00	-1,491.59	278,508.41	278,508.41	-0.00	278,508.41	0.00	278,508.41	278,508.41	-0.00
991	ADEFAS	280,000.00	-1,491.59	278,508.41	278,508.41	-0.00	278,508.41	0.00	278,508.41	278,508.41	-0.00
OA14	OBRAS Y ACCIONES	0.00	35,000.00	35,000.00	35,000.00	0.00	35,000.00	0.00	35,000.00	35,000.00	0.00
O132	TRABAJOS COMPLEMENTARIOS PARA TERMINACION DE P	0.00	35,000.00	35,000.00	35,000.00	0.00	35,000.00	0.00	35,000.00	35,000.00	0.00
249	OTROS MATERIALES Y ARTICULOS DE CONSTRUCCION Y F	0.00	25,000.00	25,000.00	25,000.00	0.00	25,000.00	0.00	25,000.00	25,000.00	0.00
261	COMBUSTIBLES, LUBRICANTES Y ADITIVOS	0.00	10,000.00	10,000.00	10,000.00	0.00	10,000.00	0.00	10,000.00	10,000.00	0.00
		25,850,882.00	3,758,036.58	29,608,918.58	29,608,918.58	-0.00	29,608,918.58	-0.00	28,633,468.86	28,633,468.86	975,449.72



ING. EDUARDO RAMON GARCIA  
SINDICO MUNICIPAL  
C.A.R.D.E.N.A.S., S.L.P.

ING. EDUARDO RAMON GARCIA  
SINDICO MUNICIPAL  
C.A.R.D.E.N.A.S., S.L.P.



H. AYUNTAMIENTO  
CONSTITUCIONAL 2015-2018  
C.A.R.D.E.N.A.S., S.L.P.  
SINDICATURA

C.P. CARLOS LOZANO CHAVES  
TESORERO MUNICIPAL  
C.A.R.D.E.N.A.S., S.L.P.



L.A.E. LUIS RAFAEL Y ALVAREZ LARA  
REGIDOR DE HACIENDA  
C.A.R.D.E.N.A.S., S.L.P.

Estado del Ejercicio del Presupuesto de Egresos por Unidad Responsable, Programa, Actividad y Partida Genérica  
PARA LA UNIDAD 02 INFRAESTRUCTURA AL 31/dic/2015

(Cifras en pesos y centavos)

Ejercicio del Presupuesto

Unidad Responsable, Programa, Actividad y Partida Genérica	Nombre	Presupuesto de Egresos Aprobado		Ampliaciones/ (Reducciones)		Presupuesto Vigente		Presupuesto Disponible para Comprometer		Comprometido No Devengado		Presupuesto Devengar Sin		Ejercido		Pagado	Cuentas por Pagar (Deuda)
		1	2	3	4	5=(3-4)	6	7=(4-6)	8=(3-6)	9	10	11=(6-10)					
02	INFRAESTRUCTURA	7,977,995.00	-183,299.78	7,744,695.22	7,744,695.22	0.00	7,744,695.22	0.00	7,744,695.22	-0.00	0.00	0.00	7,744,695.22	7,744,695.22	0.00	0.00	0.00
1100	INFRAESTRUCTURA	7,673,936.15	-7,673,936.15	0.00	0.00	0.00	0.00	0.00	0.00	0.00	0.00	0.00	0.00	0.00	0.00	0.00	0.00
K102	ESTUDIOS Y PROYECTOS INFRA	6,231,595.25	-6,231,595.25	0.00	0.00	0.00	0.00	0.00	0.00	0.00	0.00	0.00	0.00	0.00	0.00	0.00	0.00
614	DIVISION DE TERRENOS Y CONSTRUCCION DE OBRAS DE L	6,231,595.25	-6,231,595.25	0.00	0.00	0.00	0.00	0.00	0.00	0.00	0.00	0.00	0.00	0.00	0.00	0.00	0.00
K103	EDIFICACION HABITACIONAL INFRA	800,000.00	-800,000.00	0.00	0.00	0.00	0.00	0.00	0.00	0.00	0.00	0.00	0.00	0.00	0.00	0.00	0.00
611	EDIFICACION HABITACIONAL	800,000.00	-800,000.00	0.00	0.00	0.00	0.00	0.00	0.00	0.00	0.00	0.00	0.00	0.00	0.00	0.00	0.00
K107	ABASTECIMIENTO DE AGUA	500,000.00	-500,000.00	0.00	0.00	0.00	0.00	0.00	0.00	0.00	0.00	0.00	0.00	0.00	0.00	0.00	0.00
613	CONSTRUCCION DE OBRAS PARA EL ABASTECIMIENTO DE	500,000.00	-500,000.00	0.00	0.00	0.00	0.00	0.00	0.00	0.00	0.00	0.00	0.00	0.00	0.00	0.00	0.00
K108	DESARROLLO TECNOLOGICO	142,340.90	-142,340.90	0.00	0.00	0.00	0.00	0.00	0.00	0.00	0.00	0.00	0.00	0.00	0.00	0.00	0.00
515	EQUIPO DE COMPUTO Y DE TECNOLOGIAS DE LA INFORM	142,340.90	-142,340.90	0.00	0.00	0.00	0.00	0.00	0.00	0.00	0.00	0.00	0.00	0.00	0.00	0.00	0.00
OAI4	OBRAS Y ACCIONES	254,058.85	7,490,636.37	7,444,695.22	7,444,695.22	-0.00	7,444,695.22	-0.00	7,444,695.22	-0.00	0.00	-0.00	7,444,695.22	7,444,695.22	0.00	0.00	0.00
46RA	CONSTRUCCION DE 46 RECAMARAS ADICIONALES	0.00	861,414.13	861,414.13	861,414.13	0.00	861,414.13	0.00	861,414.13	0.00	0.00	0.00	861,414.13	861,414.13	0.00	0.00	0.00
611	EDIFICACION HABITACIONAL	0.00	861,414.13	861,414.13	861,414.13	0.00	861,414.13	0.00	861,414.13	0.00	0.00	0.00	861,414.13	861,414.13	0.00	0.00	0.00
5RAD	CONTRUCCION DE 5 RECAMARAS ADICIONALES	0.00	215,370.25	215,370.25	215,370.25	0.00	215,370.25	0.00	215,370.25	0.00	0.00	0.00	215,370.25	215,370.25	0.00	0.00	0.00
611	EDIFICACION HABITACIONAL	0.00	215,370.25	215,370.25	215,370.25	0.00	215,370.25	0.00	215,370.25	0.00	0.00	0.00	215,370.25	215,370.25	0.00	0.00	0.00
CMUM	CONSTRUCCION DE MURO DE MAMPOSTERIA DE PIEDRA C	0.00	0.00	0.00	0.00	0.00	0.00	0.00	0.00	0.00	0.00	0.00	0.00	0.00	0.00	0.00	0.00
614	DIVISION DE TERRENOS Y CONSTRUCCION DE OBRAS DE L	0.00	0.00	0.00	0.00	0.00	0.00	0.00	0.00	0.00	0.00	0.00	0.00	0.00	0.00	0.00	0.00
CMUP	CONTRUCCION DE PILETA DE MAMPOSTERIA DE 50M3 EN	0.00	315,942.24	315,942.24	315,942.24	0.00	315,942.24	0.00	315,942.24	0.00	0.00	0.00	315,942.24	315,942.24	0.00	0.00	0.00
614	DIVISION DE TERRENOS Y CONSTRUCCION DE OBRAS DE L	0.00	315,942.24	315,942.24	315,942.24	0.00	315,942.24	0.00	315,942.24	0.00	0.00	0.00	315,942.24	315,942.24	0.00	0.00	0.00
CONJ	PAVIMENTACION DE CALLE JUAREZ	0.00	1,076,946.00	1,076,946.00	1,076,946.00	0.00	1,076,946.00	0.00	1,076,946.00	0.00	0.00	0.00	1,076,946.00	1,076,946.00	0.00	0.00	0.00
615	CONSTRUCCION DE VIAS DE COMUNICACION	0.00	1,076,946.00	1,076,946.00	1,076,946.00	0.00	1,076,946.00	0.00	1,076,946.00	0.00	0.00	0.00	1,076,946.00	1,076,946.00	0.00	0.00	0.00
CPYA	CURSO DE CAPACTACION Y ACTUALIZACION PARA PERS	16,219.00	-16,219.00	0.00	0.00	0.00	0.00	0.00	0.00	0.00	0.00	0.00	0.00	0.00	0.00	0.00	0.00
155	APOYOS A LA CAPACTACION DE SERVIDORES PUBLICOS	16,219.00	-16,219.00	0.00	0.00	0.00	0.00	0.00	0.00	0.00	0.00	0.00	0.00	0.00	0.00	0.00	0.00
DR13	OBRA DE CONSTRUCCION DE DRENAJE SANITARIO EN CAL	0.00	196,791.55	196,791.55	196,791.55	0.00	196,791.55	0.00	196,791.55	0.00	0.00	0.00	196,791.55	196,791.55	0.00	0.00	0.00
613	CONSTRUCCION DE OBRAS PARA EL ABASTECIMIENTO DE	0.00	196,791.55	196,791.55	196,791.55	0.00	196,791.55	0.00	196,791.55	0.00	0.00	0.00	196,791.55	196,791.55	0.00	0.00	0.00
DR17	CONSTRUCCION DRENAJE SANITARIO CALLE PALMITA AG	0.00	366,883.03	366,883.03	366,883.03	0.00	366,883.03	0.00	366,883.03	0.00	0.00	0.00	366,883.03	366,883.03	0.00	0.00	0.00
613	CONSTRUCCION DE OBRAS PARA EL ABASTECIMIENTO DE	0.00	366,883.03	366,883.03	366,883.03	0.00	366,883.03	0.00	366,883.03	0.00	0.00	0.00	366,883.03	366,883.03	0.00	0.00	0.00
DR18	CONSTRUCCION DRENAJE SANITARIO CALLE SABINO	0.00	506,057.19	506,057.19	506,057.19	0.00	506,057.19	0.00	506,057.19	0.00	0.00	0.00	506,057.19	506,057.19	0.00	0.00	0.00
613	CONSTRUCCION DE OBRAS PARA EL ABASTECIMIENTO DE	0.00	506,057.19	506,057.19	506,057.19	0.00	506,057.19	0.00	506,057.19	0.00	0.00	0.00	506,057.19	506,057.19	0.00	0.00	0.00
DR19	CONSTRUCCION DE DRENAJE SANITARIO CALLE JARA Y N	0.00	206,501.55	206,501.55	206,501.55	0.00	206,501.55	0.00	206,501.55	0.00	0.00	0.00	206,501.55	206,501.55	0.00	0.00	0.00
613	CONSTRUCCION DE OBRAS PARA EL ABASTECIMIENTO DE	0.00	206,501.55	206,501.55	206,501.55	0.00	206,501.55	0.00	206,501.55	0.00	0.00	0.00	206,501.55	206,501.55	0.00	0.00	0.00
DR20	CONSTRUCCION DE DRENAJE SANITARIO PROLONGACION	0.00	248,117.00	248,117.00	248,117.00	0.00	248,117.00	0.00	248,117.00	0.00	0.00	0.00	248,117.00	248,117.00	0.00	0.00	0.00
613	CONSTRUCCION DE OBRAS PARA EL ABASTECIMIENTO DE	0.00	248,117.00	248,117.00	248,117.00	0.00	248,117.00	0.00	248,117.00	0.00	0.00	0.00	248,117.00	248,117.00	0.00	0.00	0.00
DR21	CONSTRUCCION DE DRENAJE SANITARIO CALLE RAMON L	0.00	335,507.84	335,507.84	335,507.84	0.00	335,507.84	0.00	335,507.84	0.00	0.00	0.00	335,507.84	335,507.84	0.00	0.00	0.00
613	CONSTRUCCION DE OBRAS PARA EL ABASTECIMIENTO DE	0.00	335,507.84	335,507.84	335,507.84	0.00	335,507.84	0.00	335,507.84	0.00	0.00	0.00	335,507.84	335,507.84	0.00	0.00	0.00
DR22	CONSTRUCCION DE DRENAJE SANITARIO CALLE PALMA	0.00	227,656.82	227,656.82	227,656.82	0.00	227,656.82	0.00	227,656.82	0.00	0.00	0.00	227,656.82	227,656.82	0.00	0.00	0.00
613	CONSTRUCCION DE OBRAS PARA EL ABASTECIMIENTO DE	0.00	227,656.82	227,656.82	227,656.82	0.00	227,656.82	0.00	227,656.82	0.00	0.00	0.00	227,656.82	227,656.82	0.00	0.00	0.00
DR23	CONSTRUCCION DE DRENAJE SANITARIO CALLE OLANCHA	0.00	292,361.40	292,361.40	292,361.40	0.00	292,361.40	0.00	292,361.40	0.00	0.00	0.00	292,361.40	292,361.40	0.00	0.00	0.00
613	CONSTRUCCION DE OBRAS PARA EL ABASTECIMIENTO DE	0.00	292,361.40	292,361.40	292,361.40	0.00	292,361.40	0.00	292,361.40	0.00	0.00	0.00	292,361.40	292,361.40	0.00	0.00	0.00

DR24	CONSTRUCCION DE DRENAJE SANITARIO CALLE JACARAN	0.00	1,024,125.40	1,024,125.40	1,024,125.40	0.00	1,024,125.40	1,024,125.40	1,024,125.40	0.00
613	CONSTRUCCION DE OBRAS PARA EL ABASTECIMIENTO DE	0.00	1,024,125.40	1,024,125.40	1,024,125.40	0.00	1,024,125.40	1,024,125.40	1,024,125.40	0.00
DR25	CONSTRUCCION DE DRENAJE SANITARIO CALLE J TRINIDA	0.00	246,704.93	246,704.93	246,704.93	0.00	246,704.93	246,704.93	246,704.93	0.00
613	CONSTRUCCION DE OBRAS PARA EL ABASTECIMIENTO DE	0.00	246,704.93	246,704.93	246,704.93	0.00	246,704.93	246,704.93	246,704.93	0.00
DR26	CONSTRUCCION DE DRENAJE SANITARIO CALLE ADOLFO J	0.00	174,230.06	174,230.06	174,230.06	0.00	174,230.06	174,230.06	174,230.06	0.00
613	CONSTRUCCION DE OBRAS PARA EL ABASTECIMIENTO DE	0.00	174,230.06	174,230.06	174,230.06	0.00	174,230.06	174,230.06	174,230.06	0.00
ELE1	ELECTRIFICACION DE CALLE CRUCERO LA Y GRIEGA	0.00	44,860.72	44,860.72	44,860.72	-0.00	44,860.72	44,860.72	44,860.72	0.00
311	ENERGIA ELÉCTRICA	0.00	44,860.72	44,860.72	44,860.72	-0.00	44,860.72	44,860.72	44,860.72	0.00
ELE2	ELECTRIFICACION DE CALLE ARTESANOS	0.00	46,929.89	46,929.89	46,929.89	0.00	46,929.89	46,929.89	46,929.89	0.00
311	ENERGIA ELÉCTRICA	0.00	46,929.89	46,929.89	46,929.89	0.00	46,929.89	46,929.89	46,929.89	0.00
ELE3	ELECTRIFICACION DE CALLE MARCIAL CAVAZOS	0.00	76,632.03	76,632.03	76,632.03	0.00	76,632.03	76,632.03	76,632.03	0.00
311	ENERGIA ELÉCTRICA	0.00	76,632.03	76,632.03	76,632.03	0.00	76,632.03	76,632.03	76,632.03	0.00
ELE4	ELECTRIFICACION DE CALLE DE LA MINA	0.00	47,099.09	47,099.09	47,099.09	0.00	47,099.09	47,099.09	47,099.09	0.00
311	ENERGIA ELÉCTRICA	0.00	47,099.09	47,099.09	47,099.09	0.00	47,099.09	47,099.09	47,099.09	0.00
ELE5	ELECTRIFICACION COLONIA LAS PALMITAS CARRETERA A	0.00	513,175.29	513,175.29	513,175.29	0.00	513,175.29	513,175.29	513,175.29	0.00
311	ENERGIA ELÉCTRICA	0.00	513,175.29	513,175.29	513,175.29	0.00	513,175.29	513,175.29	513,175.29	0.00
ESYP	ESTUDIOS Y PROYECTOS	0.00	215,389.20	215,389.20	215,389.20	0.00	215,389.20	215,389.20	215,389.20	0.00
614	DIVISION DE TERRENOS Y CONSTRUCCION DE OBRAS DE I	0.00	215,389.20	215,389.20	215,389.20	0.00	215,389.20	215,389.20	215,389.20	0.00
INDR	ACCION GASTOS INDIRECTOS	237,839.85	-237,839.85	0.00	0.00	0.00	0.00	0.00	0.00	0.00
113	SUELDOS BASE AL PERSONAL PERMANENTE	157,839.85	-157,839.85	0.00	0.00	0.00	0.00	0.00	0.00	0.00
132	PRIMAS DE VACACIONES, DOMINICAL Y GRATIFICACION I	80,000.00	-80,000.00	0.00	0.00	0.00	0.00	0.00	0.00	0.00
O141	2DA ETAPA ELECTRIFICACION DE CALLE CRUCERO DE LA	0.00	104,675.02	104,675.02	104,675.02	0.00	104,675.02	104,675.02	104,675.02	0.00
613	CONSTRUCCION DE OBRAS PARA EL ABASTECIMIENTO DE	0.00	104,675.02	104,675.02	104,675.02	0.00	104,675.02	104,675.02	104,675.02	0.00
O142	2DA ETAPA ELECTRIFICACION DE CALLE ARTESANOS	0.00	109,503.08	109,503.08	109,503.08	0.00	109,503.08	109,503.08	109,503.08	0.00
613	CONSTRUCCION DE OBRAS PARA EL ABASTECIMIENTO DE	0.00	109,503.08	109,503.08	109,503.08	0.00	109,503.08	109,503.08	109,503.08	0.00
O143	2DA ETAPA ELECTRIFICACION DE CALLE MARCIAL CAVAZ	0.00	178,808.08	178,808.08	178,808.08	0.00	178,808.08	178,808.08	178,808.08	0.00
613	CONSTRUCCION DE OBRAS PARA EL ABASTECIMIENTO DE	0.00	178,808.08	178,808.08	178,808.08	0.00	178,808.08	178,808.08	178,808.08	0.00
O145	2DA ETAPA ELECTRIFICACION DE CALLE DE LA MINA	0.00	109,897.88	109,897.88	109,897.88	0.00	109,897.88	109,897.88	109,897.88	0.00
613	CONSTRUCCION DE OBRAS PARA EL ABASTECIMIENTO DE	0.00	109,897.88	109,897.88	109,897.88	0.00	109,897.88	109,897.88	109,897.88	0.00
O146	2DA ETAPA ELECTRIFICACION COLONIA LAS PALMITAS C/	0.00	3,115.55	3,115.55	3,115.55	0.00	3,115.55	3,115.55	3,115.55	0.00
613	CONSTRUCCION DE OBRAS PARA EL ABASTECIMIENTO DE	0.00	3,115.55	3,115.55	3,115.55	0.00	3,115.55	3,115.55	3,115.55	0.00
		7,927,995.00	-183,299.78	7,744,695.22	7,744,695.22	0.00	7,744,695.22	7,744,695.22	7,744,695.22	0.00



ING. PEDRO ALBERTO TRUJANO HERNANDEZ  
PRESIDENTE MUNICIPAL  
ADMIN. 2015-2018  
CARDENAS, S.L.P.



H. AYUTAMIENTO  
CONSTITUCIONAL 2015-2018  
CARDENAS, S.L.P.  
SINDICATURA



C.P. CARLOS LOZANO CHAVES  
TESORERO MUNICIPAL



L.A.E LUIS KALLEY Y ALVAREZ LARA  
REGIDOR DE HACIENDA

Estado del Ejercicio del Presupuesto de Egresos por Unidad Responsable, Programa, Actividad y Partida Genérica  
PARA LA UNIDAD 04 OTROS AL 31/dic/2015  
(Cifras en pesos y centavos)

Ejercicio del Presupuesto

Unidad Responsable, Programa, Actividad y Partida Genérica	Nombre	Presupuesto de Egresos Aprobado	Ampliaciones/ (Reducciones)	Presupuesto Vigente	Presupuesto Disponible para Comprometer	Comprometido		Presupuesto		Ejercido	Pagado	Cuentas por Pagar (Deuda)
						Devegado	No Devegado	Devegado	Sin Devegado			
		1	2	3	4	5=(3-4)	6	7=(4-6)	8=(3-6)	9	10	11=(6-10)
04 OTROS		6,436,087.00	-1,042,845.57	5,393,241.43	5,393,241.43	0.00	5,393,241.43	-0.00	0.00	5,393,241.43	5,393,241.43	0.00
F100 FORTALECIMIENTO		1,820,249.00	-1,820,249.00	0.00	0.00	0.00	0.00	0.00	0.00	0.00	0.00	0.00
A200 REHABILITACION DE ESCUELAS Y ESPACIOS EDUCATIVOS		694,049.00	-694,049.00	0.00	0.00	0.00	0.00	0.00	0.00	0.00	0.00	0.00
612 EDIFICACION NO HABITACIONAL		694,049.00	-694,049.00	0.00	0.00	0.00	0.00	0.00	0.00	0.00	0.00	0.00
CD00 CENTRO DESARROLLO COMUNITARIO 2DA ETAPA		1,126,200.00	-1,126,200.00	0.00	0.00	0.00	0.00	0.00	0.00	0.00	0.00	0.00
617 INSTALACIONES Y EQUIPAMIENTO EN CONSTRUCCIONES		1,126,200.00	-1,126,200.00	0.00	0.00	0.00	0.00	0.00	0.00	0.00	0.00	0.00
H100 HABITAT		375,000.00	-375,000.00	0.00	0.00	0.00	0.00	0.00	0.00	0.00	0.00	0.00
L103 CURSOS HABITAT		375,000.00	-375,000.00	0.00	0.00	0.00	0.00	0.00	0.00	0.00	0.00	0.00
I22 SUELDOS BASE AL PERSONAL EVENTUAL		125,000.00	-125,000.00	0.00	0.00	0.00	0.00	0.00	0.00	0.00	0.00	0.00
217 MATERIALES Y ÚTILES DE ENSEÑANZA		80,000.00	-80,000.00	0.00	0.00	0.00	0.00	0.00	0.00	0.00	0.00	0.00
239 OTROS PRODUCTOS ADQUIRIDOS COMO MATERIA PRIMA		170,000.00	-170,000.00	0.00	0.00	0.00	0.00	0.00	0.00	0.00	0.00	0.00
I100 INFRAESTRUCTURA		4,240,838.00	-4,240,838.00	0.00	0.00	0.00	0.00	0.00	0.00	0.00	0.00	0.00
K102 ESTUDIOS Y PROYECTOS INFRA		2,960,838.00	-2,960,838.00	0.00	0.00	0.00	0.00	0.00	0.00	0.00	0.00	0.00
614 DIVISION DE TERRENOS Y CONSTRUCCION DE OBRAS DE L		2,960,838.00	-2,960,838.00	0.00	0.00	0.00	0.00	0.00	0.00	0.00	0.00	0.00
K103 EDIFICACION HABITACIONAL INFRA		1,280,000.00	-1,280,000.00	0.00	0.00	0.00	0.00	0.00	0.00	0.00	0.00	0.00
611 EDIFICACION HABITACIONAL		1,280,000.00	-1,280,000.00	0.00	0.00	0.00	0.00	0.00	0.00	0.00	0.00	0.00
0A.14 OBRAS Y ACCIONES		0.00	5,393,241.43	5,393,241.43	5,393,241.43	0.00	5,393,241.43	-0.00	0.00	5,393,241.43	5,393,241.43	0.00
46RA CONSTRUCCION DE 46 RECAMARAS ADICIONALES		0.00	1,070,792.84	1,070,792.84	1,070,792.84	0.00	1,070,792.84	0.00	0.00	1,070,792.84	1,070,792.84	0.00
611 EDIFICACION HABITACIONAL		0.00	1,070,792.84	1,070,792.84	1,070,792.84	0.00	1,070,792.84	0.00	0.00	1,070,792.84	1,070,792.84	0.00
CDC2 AMPLIACION DE CENTRO DE DESARROLLO COMUNITARIO		0.00	224,954.00	224,954.00	224,954.00	0.00	224,954.00	0.00	0.00	224,954.00	224,954.00	0.00
612 EDIFICACION NO HABITACIONAL		0.00	224,954.00	224,954.00	224,954.00	0.00	224,954.00	0.00	0.00	224,954.00	224,954.00	0.00
CDC3 EQUIPAMIENTO DE CENTRO DE DESARROLLO COMUNITAF		0.00	80,934.00	80,934.00	80,934.00	0.00	80,934.00	0.00	0.00	80,934.00	80,934.00	0.00
612 EDIFICACION NO HABITACIONAL		0.00	80,934.00	80,934.00	80,934.00	0.00	80,934.00	0.00	0.00	80,934.00	80,934.00	0.00
CONC CONSTRUCCION DE CALLE GENERAL PRIM EN CARTOGRAF		0.00	415,323.83	415,323.83	415,323.83	0.00	415,323.83	0.00	0.00	415,323.83	415,323.83	0.00
615 CONSTRUCCION DE VIAS DE COMUNICACION		0.00	415,323.83	415,323.83	415,323.83	0.00	415,323.83	0.00	0.00	415,323.83	415,323.83	0.00
CONL CONSTRUCCION DE CALLES LIBERTAD Y BELSARIO DOMIT		0.00	729,024.42	729,024.42	729,024.42	0.00	729,024.42	0.00	0.00	729,024.42	729,024.42	0.00
615 CONSTRUCCION DE VIAS DE COMUNICACION		0.00	729,024.42	729,024.42	729,024.42	0.00	729,024.42	0.00	0.00	729,024.42	729,024.42	0.00
CONS CONSTRUCCION DE CALLE 16 DE SEPTIEMBRE		0.00	654,020.85	654,020.85	654,020.85	0.00	654,020.85	0.00	0.00	654,020.85	654,020.85	0.00
615 CONSTRUCCION DE VIAS DE COMUNICACION		0.00	654,020.85	654,020.85	654,020.85	0.00	654,020.85	0.00	0.00	654,020.85	654,020.85	0.00
CU01 CONFORMACION, CAPACTIACION Y OPERACION A COMITE		0.00	22,731.00	22,731.00	22,731.00	0.00	22,731.00	0.00	0.00	22,731.00	22,731.00	0.00
I22 SUELDOS BASE AL PERSONAL EVENTUAL		0.00	18,140.00	18,140.00	18,140.00	0.00	18,140.00	0.00	0.00	18,140.00	18,140.00	0.00
211 MATERIALES, ÚTILES Y EQUIPOS MENORES DE OFICINA		0.00	2,201.00	2,201.00	2,201.00	0.00	2,201.00	0.00	0.00	2,201.00	2,201.00	0.00
217 MATERIALES Y ÚTILES DE ENSEÑANZA		0.00	2,390.00	2,390.00	2,390.00	0.00	2,390.00	0.00	0.00	2,390.00	2,390.00	0.00
361 DIFUSION POR RADIO, TELEVISION Y OTROS MEDIOS DE M		0.00	0.00	0.00	0.00	0.00	0.00	0.00	0.00	0.00	0.00	0.00
CU02 CONFORMACION, CAPACTIACION Y OPERACION A COMITES		0.00	15,690.00	15,690.00	15,690.00	0.00	15,690.00	0.00	0.00	15,690.00	15,690.00	0.00
I22 SUELDOS BASE AL PERSONAL EVENTUAL		0.00	10,200.00	10,200.00	10,200.00	0.00	10,200.00	0.00	0.00	10,200.00	10,200.00	0.00
211 MATERIALES, ÚTILES Y EQUIPOS MENORES DE OFICINA		0.00	1,593.00	1,593.00	1,593.00	0.00	1,593.00	0.00	0.00	1,593.00	1,593.00	0.00





217	MATERIALES Y ÚTILES DE ENSEÑANZA	0.00	3,897.00	3,897.00	0.00	3,897.00	0.00	3,897.00	0.00	3,897.00	0.00	3,897.00	0.00
361	DIFUSIÓN POR RADIO, TELEVISIÓN Y OTROS MEDIOS DE M	0.00	0.00	0.00	0.00	0.00	0.00	0.00	0.00	0.00	0.00	0.00	0.00
CU03	ESTIMULO A PROMOTORES COMUNITARIOS	0.00	13,800.00	13,800.00	0.00	13,800.00	0.00	13,800.00	0.00	13,800.00	0.00	13,800.00	0.00
122	SUELDOS BASE AL PERSONAL EVENTUAL	0.00	11,318.00	11,318.00	0.00	11,318.00	0.00	11,318.00	0.00	11,318.00	0.00	11,318.00	0.00
211	MATERIALES, ÚTILES Y EQUIPOS MENORES DE OFICINA	0.00	640.00	640.00	0.00	640.00	0.00	640.00	0.00	640.00	0.00	640.00	0.00
217	MATERIALES Y ÚTILES DE ENSEÑANZA	0.00	1,842.00	1,842.00	0.00	1,842.00	0.00	1,842.00	0.00	1,842.00	0.00	1,842.00	0.00
361	DIFUSIÓN POR RADIO, TELEVISIÓN Y OTROS MEDIOS DE M	0.00	0.00	0.00	0.00	0.00	0.00	0.00	0.00	0.00	0.00	0.00	0.00
CU04	CURSO INTEGRAL DE BELLEZA NIVEL INTERMEDIO (CERT	0.00	75,330.00	75,330.00	0.00	75,330.00	0.00	75,330.00	0.00	75,330.00	0.00	75,330.00	0.00
122	SUELDOS BASE AL PERSONAL EVENTUAL	0.00	16,250.00	16,250.00	0.00	16,250.00	0.00	16,250.00	0.00	16,250.00	0.00	16,250.00	0.00
217	MATERIALES Y ÚTILES DE ENSEÑANZA	0.00	58,330.00	58,330.00	0.00	58,330.00	0.00	58,330.00	0.00	58,330.00	0.00	58,330.00	0.00
218	MATERIALES PARA EL REGISTRO E IDENTIFICACIÓN DE BI	0.00	750.00	750.00	0.00	750.00	0.00	750.00	0.00	750.00	0.00	750.00	0.00
361	DIFUSIÓN POR RADIO, TELEVISIÓN Y OTROS MEDIOS DE M	0.00	0.00	0.00	0.00	0.00	0.00	0.00	0.00	0.00	0.00	0.00	0.00
CU05	CURSO DE COSTURA NIVEL INTERMEDIO (CERTIFICADO)	0.00	50,464.70	50,464.70	0.00	50,464.70	0.00	50,464.70	0.00	50,464.70	0.00	50,464.70	0.00
122	SUELDOS BASE AL PERSONAL EVENTUAL	0.00	16,250.00	16,250.00	0.00	16,250.00	0.00	16,250.00	0.00	16,250.00	0.00	16,250.00	0.00
217	MATERIALES Y ÚTILES DE ENSEÑANZA	0.00	33,464.70	33,464.70	0.00	33,464.70	0.00	33,464.70	0.00	33,464.70	0.00	33,464.70	0.00
218	MATERIALES PARA EL REGISTRO E IDENTIFICACIÓN DE BI	0.00	750.00	750.00	0.00	750.00	0.00	750.00	0.00	750.00	0.00	750.00	0.00
361	DIFUSIÓN POR RADIO, TELEVISIÓN Y OTROS MEDIOS DE M	0.00	0.00	0.00	0.00	0.00	0.00	0.00	0.00	0.00	0.00	0.00	0.00
CU06	CURSO DE COMPUTACIÓN BÁSICO (CERTIFICADO)	0.00	17,610.00	17,610.00	0.00	17,610.00	0.00	17,610.00	0.00	17,610.00	0.00	17,610.00	0.00
122	SUELDOS BASE AL PERSONAL EVENTUAL	0.00	14,410.00	14,410.00	0.00	14,410.00	0.00	14,410.00	0.00	14,410.00	0.00	14,410.00	0.00
217	MATERIALES Y ÚTILES DE ENSEÑANZA	0.00	2,450.00	2,450.00	0.00	2,450.00	0.00	2,450.00	0.00	2,450.00	0.00	2,450.00	0.00
218	MATERIALES PARA EL REGISTRO E IDENTIFICACIÓN DE BI	0.00	750.00	750.00	0.00	750.00	0.00	750.00	0.00	750.00	0.00	750.00	0.00
361	DIFUSIÓN POR RADIO, TELEVISIÓN Y OTROS MEDIOS DE M	0.00	0.00	0.00	0.00	0.00	0.00	0.00	0.00	0.00	0.00	0.00	0.00
CU07	TALLER DE PROMOCIÓN DE LA EQUIDAD DE GENERO COM	0.00	21,330.00	21,330.00	0.00	21,330.00	0.00	21,330.00	0.00	21,330.00	0.00	21,330.00	0.00
122	SUELDOS BASE AL PERSONAL EVENTUAL	0.00	6,970.00	6,970.00	0.00	6,970.00	0.00	6,970.00	0.00	6,970.00	0.00	6,970.00	0.00
217	MATERIALES Y ÚTILES DE ENSEÑANZA	0.00	7,400.00	7,400.00	0.00	7,400.00	0.00	7,400.00	0.00	7,400.00	0.00	7,400.00	0.00
271	VESTUARIO Y UNIFORMES	0.00	6,960.00	6,960.00	0.00	6,960.00	0.00	6,960.00	0.00	6,960.00	0.00	6,960.00	0.00
361	DIFUSIÓN POR RADIO, TELEVISIÓN Y OTROS MEDIOS DE M	0.00	0.00	0.00	0.00	0.00	0.00	0.00	0.00	0.00	0.00	0.00	0.00
CU08	TALLER DE DERECHOS HUMANOS CIUDADANOS COMPLE	0.00	23,430.00	23,430.00	0.00	23,430.00	0.00	23,430.00	0.00	23,430.00	0.00	23,430.00	0.00
122	SUELDOS BASE AL PERSONAL EVENTUAL	0.00	11,730.00	11,730.00	0.00	11,730.00	0.00	11,730.00	0.00	11,730.00	0.00	11,730.00	0.00
217	MATERIALES Y ÚTILES DE ENSEÑANZA	0.00	11,700.00	11,700.00	0.00	11,700.00	0.00	11,700.00	0.00	11,700.00	0.00	11,700.00	0.00
361	DIFUSIÓN POR RADIO, TELEVISIÓN Y OTROS MEDIOS DE M	0.00	0.00	0.00	0.00	0.00	0.00	0.00	0.00	0.00	0.00	0.00	0.00
CU09	TALLER DE DERECHOS CIUDADANOS COMPLEMENTADO C	0.00	21,330.00	21,330.00	0.00	21,330.00	0.00	21,330.00	0.00	21,330.00	0.00	21,330.00	0.00
122	SUELDOS BASE AL PERSONAL EVENTUAL	0.00	6,670.00	6,670.00	0.00	6,670.00	0.00	6,670.00	0.00	6,670.00	0.00	6,670.00	0.00
217	MATERIALES Y ÚTILES DE ENSEÑANZA	0.00	7,700.00	7,700.00	0.00	7,700.00	0.00	7,700.00	0.00	7,700.00	0.00	7,700.00	0.00
271	VESTUARIO Y UNIFORMES	0.00	6,960.00	6,960.00	0.00	6,960.00	0.00	6,960.00	0.00	6,960.00	0.00	6,960.00	0.00
361	DIFUSIÓN POR RADIO, TELEVISIÓN Y OTROS MEDIOS DE M	0.00	0.00	0.00	0.00	0.00	0.00	0.00	0.00	0.00	0.00	0.00	0.00
CU10	ENLACE HABITAT EN CENTRO DE DESARROLLO COMUNIT.	0.00	44,160.00	44,160.00	0.00	44,160.00	0.00	44,160.00	0.00	44,160.00	0.00	44,160.00	0.00
122	SUELDOS BASE AL PERSONAL EVENTUAL	0.00	39,900.00	39,900.00	0.00	39,900.00	0.00	39,900.00	0.00	39,900.00	0.00	39,900.00	0.00
211	MATERIALES, ÚTILES Y EQUIPOS MENORES DE OFICINA	0.00	1,940.00	1,940.00	0.00	1,940.00	0.00	1,940.00	0.00	1,940.00	0.00	1,940.00	0.00
217	MATERIALES Y ÚTILES DE ENSEÑANZA	0.00	2,320.00	2,320.00	0.00	2,320.00	0.00	2,320.00	0.00	2,320.00	0.00	2,320.00	0.00
361	DIFUSIÓN POR RADIO, TELEVISIÓN Y OTROS MEDIOS DE M	0.00	0.00	0.00	0.00	0.00	0.00	0.00	0.00	0.00	0.00	0.00	0.00
CU11	CURSO DE REPOSTERIA (CERTIFICADO)	0.00	44,559.00	44,559.00	0.00	44,559.00	0.00	44,559.00	0.00	44,559.00	0.00	44,559.00	0.00
122	SUELDOS BASE AL PERSONAL EVENTUAL	0.00	11,955.00	11,955.00	0.00	11,955.00	0.00	11,955.00	0.00	11,955.00	0.00	11,955.00	0.00
217	MATERIALES Y ÚTILES DE ENSEÑANZA	0.00	31,854.00	31,854.00	0.00	31,854.00	0.00	31,854.00	0.00	31,854.00	0.00	31,854.00	0.00
218	MATERIALES PARA EL REGISTRO E IDENTIFICACIÓN DE BI	0.00	750.00	750.00	0.00	750.00	0.00	750.00	0.00	750.00	0.00	750.00	0.00
361	DIFUSIÓN POR RADIO, TELEVISIÓN Y OTROS MEDIOS DE M	0.00	0.00	0.00	0.00	0.00	0.00	0.00	0.00	0.00	0.00	0.00	0.00
DR17	CONSTRUCCIÓN DRENAJE SANITARIO CALLE PALMITA AG	0.00	366,883.05	366,883.05	0.00	366,883.05	0.00	366,883.05	0.00	366,883.05	0.00	366,883.05	0.00
613	CONSTRUCCIÓN DE OBRAS PARA EL ABASTECIMIENTO DE	0.00	366,883.05	366,883.05	0.00	366,883.05	0.00	366,883.05	0.00	366,883.05	0.00	366,883.05	0.00
O121	2DA ETAPA CONSTRUCCION DE CALLE GENERAL PRIM (CA	0.00	1,801.17	1,801.17	0.00	1,801.17	0.00	1,801.17	0.00	1,801.17	0.00	1,801.17	0.00
614	DIVISION DE TERRENOS Y CONSTRUCCIÓN DE OBRAS DE U	0.00	1,801.17	1,801.17	0.00	1,801.17	0.00	1,801.17	0.00	1,801.17	0.00	1,801.17	0.00
O122	2DA ETAPA CONSTRUCCION DE CALLE 16 DE SEPTIEMBRE	0.00	2,879.15	2,879.15	0.00	2,879.15	0.00	2,879.15	0.00	2,879.15	0.00	2,879.15	0.00
614	DIVISION DE TERRENOS Y CONSTRUCCIÓN DE OBRAS DE U	0.00	2,879.15	2,879.15	0.00	2,879.15	0.00	2,879.15	0.00	2,879.15	0.00	2,879.15	0.00
O123	2DA ETAPA CONSTRUCCION DE CALLES LIBERTAD Y BELK	0.00	3,185.58	3,185.58	0.00	3,185.58	0.00	3,185.58	0.00	3,185.58	0.00	3,185.58	0.00
614	DIVISION DE TERRENOS Y CONSTRUCCIÓN DE OBRAS DE U	0.00	3,185.58	3,185.58	0.00	3,185.58	0.00	3,185.58	0.00	3,185.58	0.00	3,185.58	0.00
O131	CONSTRUCCION DE PARQUE DEPORTIVO	0.00	1,407,539.82	1,407,539.82	0.00	1,407,539.82	0.00	1,407,539.82	0.00	1,407,539.82	0.00	1,407,539.82	0.00

612	EDIFICACIÓN NO HABITACIONAL	0.00	1,407,539.82	1,407,539.82	1,407,539.82	0.00	1,407,539.82	1,407,539.82	0.00	0.00
0132	TRABAJOS COMPLEMENTARIOS PARA TERMINACIÓN DE P.	0.00	72,591.02	72,591.02	72,591.02	-0.00	72,591.02	72,591.02	-0.00	0.00
249	OTROS MATERIALES Y ARTÍCULOS DE CONSTRUCCIÓN Y F	0.00	14,108.90	14,108.90	14,108.90	0.00	14,108.90	14,108.90	0.00	0.00
261	COMBUSTIBLES, LUBRICANTES Y ADITIVOS	0.00	29,371.92	29,371.92	29,371.92	0.00	29,371.92	29,371.92	0.00	0.00
326	ARRENDAMIENTO DE MAQUINARIA, OTROS EQUIPOS Y HE	0.00	29,110.20	29,110.20	29,110.20	-0.00	29,110.20	29,110.20	-0.00	0.00
0144	HABILITACIÓN DE UNIDAD BASICA DE SERVICIO (BODEGA	0.00	12,877.00	12,877.00	12,877.00	0.00	12,877.00	12,877.00	0.00	0.00
622	EDIFICACIÓN NO HABITACIONAL	0.00	12,877.00	12,877.00	12,877.00	0.00	12,877.00	12,877.00	0.00	0.00

6,436,087.00 -1,042,845.57 5,393,241.43 5,393,241.43 -0.00 0.00 5,393,241.43 5,393,241.43 0.00 0.00

  
  
 PRESIDENCIA MUNICIPAL  
 ADMON. 2015-2018  
 ING. PEDRO ALBERTO TOVAR CARDENAS, S.L.P.  
 PRESIDENTE MUNICIPAL

ING. PEDRO ALBERTO TOVAR CARDENAS, S.L.P.  
 PRESIDENTE MUNICIPAL

  
  
 ING. EDUARDO RAMON JIMENEZ  
 SINDICO MUNICIPAL

H. AYUNTAMIENTO  
 CONSTITUCIONAL 2015-2018  
 CARDENAS, S.L.P.  
 SINDICATURA

  
 C.P. CARLOS LOZANO CHAVES  
 TESORERO MUNICIPAL



  
 L.A.E. LUISA VALLELY ALVAREZ LARA  
 REGIDOR DE HACIENDA

Estado del Ejercicio del Presupuesto de Egresos por Unidad Responsable, Programa, Actividad y Partida Genérica

SIN RAMO O DEPENDENCIA AL31/dic/2015

(Cifras en pesos y centavos)

Unidad Responsable, Programa, Actividad y Partida Genérica	Nombre	Ejercicio del Presupuesto											Cuentas por Pagar (Deuda)
		Presupuesto de Egresos Aprobado	Ampliaciones/ (Reducciones)	Presupuesto Vigente	Comprometido Disponible para Comprometer	Devengado	No Devengado	Presupuesto Devenagar	Ejercido	Pagado	11=(6-10)		
		1	2	3	4	5=(3-4)	6	7=(4-6)	8=(3-6)	9	10		
01 TESORERIA		25,850,882.00	3,758,036.58	29,608,918.58	29,608,918.58	-0.00	29,608,918.58	-0.00	-0.00	28,633,468.86	28,633,468.86	975,449.72	
A100 ADMINISTRACION		23,816,128.48	2,799,435.85	26,615,564.33	26,615,564.33	-0.00	26,615,564.33	-0.00	-0.00	25,660,444.86	25,660,444.86	955,119.47	
B110 ADMINISTRACION		21,325,598.50	2,425,111.85	23,750,710.35	23,750,710.35	-0.00	23,750,710.35	-0.00	-0.00	22,847,099.16	22,847,099.16	903,611.19	
111 DIETAS		1,730,299.85	405,225.23	2,135,525.08	2,135,525.08	-0.00	2,135,525.08	0.00	-0.00	2,155,525.08	2,155,525.08	0.00	
113 SUELDOS BASE AL PERSONAL PERMANENTE		6,936,202.83	1,577,005.08	8,463,207.91	8,463,207.91	0.00	8,463,207.91	-0.00	0.00	8,255,120.86	8,255,120.86	208,087.05	
122 SUELDOS BASE AL PERSONAL EVENTUAL		1,607,418.00	-223,029.94	1,384,388.06	1,384,388.06	0.00	1,384,388.06	0.00	0.00	1,384,388.06	1,384,388.06	0.00	
131 PRIMAS POR AÑOS DE SERVICIOS EFECTIVOS PRESTADOS		0.00	0.00	15,808.00	15,808.00	0.00	15,808.00	0.00	0.00	15,808.00	15,808.00	0.00	
132 PRIMAS DE VACACIONES, DOMINICAL Y GRATIFICACION I		2,426,976.30	-829,102.05	1,597,874.25	1,597,874.25	-0.00	1,597,874.25	0.00	0.00	1,560,464.34	1,560,464.34	37,409.91	
133 HORAS EXTRAORDINARIAS		25,000.00	-25,000.00	0.00	0.00	0.00	0.00	0.00	0.00	0.00	0.00	0.00	
134 COMPENSACIONES		30,000.00	-20,440.40	9,559.60	9,559.60	-0.00	9,559.60	0.00	-0.00	9,559.60	9,559.60	0.00	
134 PRESTACIONES CONTRACTUALES		0.00	24,300.00	24,300.00	24,300.00	0.00	24,300.00	0.00	0.00	21,250.00	21,250.00	3,050.00	
159 OTRAS PRESTACIONES SOCIALES Y ECONOMICAS		200,000.04	406,809.99	606,810.03	606,810.03	-0.00	606,810.03	0.00	-0.00	510,682.23	510,682.23	96,127.80	
211 MATERIALES, ÚTILES Y EQUIPOS MENORES DE OFICINA		126,000.00	141,457.21	261,457.21	261,457.21	-0.00	261,457.21	0.00	-0.00	255,786.14	255,786.14	5,671.07	
212 MATERIALES, ÚTILES Y EQUIPOS MENORES DE REPRODUCCIÓN		0.00	2,930.69	128,930.69	128,930.69	0.00	128,930.69	0.00	-0.00	128,930.69	128,930.69	0.00	
214 MATERIALES, ÚTILES Y EQUIPOS MENORES DE TECNOLOG		0.00	83,014.10	83,014.10	83,014.10	0.00	83,014.10	0.00	0.00	83,014.10	83,014.10	0.00	
215 MATERIAL IMPRESO E INFORMACIÓN DIGITAL		187,759.32	-83,049.64	104,709.68	104,709.68	0.00	104,709.68	0.00	0.00	104,709.68	104,709.68	0.00	
216 MATERIAL DE LIMPIEZA		182,668.44	-22,859.99	159,808.45	159,808.45	0.00	159,808.45	0.00	0.00	148,556.45	148,556.45	11,252.00	
218 MATERIALES PARA EL REGISTRO E IDENTIFICACIÓN DE BI		0.00	0.00	0.00	0.00	0.00	0.00	0.00	0.00	0.00	0.00	0.00	
221 PRODUCTOS ALIMENTICIOS PARA PERSONAS		242,796.00	-6,212.14	236,583.86	236,583.86	-0.00	236,583.86	0.00	0.00	232,065.15	232,065.15	4,518.71	
223 UTENSILIOS PARA EL SERVICIO DE ALIMENTACIÓN		10,800.00	-10,800.00	0.00	0.00	0.00	0.00	0.00	0.00	0.00	0.00	0.00	
246 MATERIAL ELÉCTRICO Y ELECTRÓNICO		0.00	48,351.85	48,351.85	48,351.85	-0.00	48,351.85	0.00	-0.00	33,780.01	33,780.01	14,571.84	
251 PRODUCTOS QUÍMICOS BÁSICOS		8,000.00	-8,000.00	0.00	0.00	0.00	0.00	0.00	0.00	0.00	0.00	0.00	
261 COMBUSTIBLES, LUBRICANTES Y ADITIVOS		2,440,167.70	212,961.42	2,653,129.12	2,653,129.12	-0.00	2,653,129.12	-0.00	-0.00	2,378,129.82	2,378,129.82	274,999.30	
271 VESTUARIO Y UNIFORMES		30,000.00	6,551.60	36,551.60	36,551.60	0.00	36,551.60	0.00	0.00	36,551.60	36,551.60	0.00	
272 PRENDAS DE SEGURIDAD Y PROTECCIÓN PERSONAL		0.00	1,471.00	1,471.00	1,471.00	0.00	1,471.00	0.00	0.00	0.00	0.00	1,471.00	
273 ARTICULOS DEPORTIVOS		25,000.00	-11,741.50	13,258.50	13,258.50	0.00	13,258.50	0.00	0.00	13,258.50	13,258.50	0.00	
283 PRENDAS DE PROTECCIÓN PARA SEGURIDAD PÚBLICA Y H		50,000.00	-50,000.00	0.00	0.00	0.00	0.00	0.00	0.00	0.00	0.00	0.00	
291 HERRAMIENTAS MENORES		25,000.00	-17,646.03	7,353.97	7,353.97	0.00	7,353.97	0.00	0.00	7,353.97	7,353.97	0.00	
296 REFACCIONES Y ACCESORIOS MENORES DE EQUIPO DE TR		200,000.00	152,716.90	152,716.90	152,716.90	0.00	152,716.90	0.00	-0.00	152,716.90	152,716.90	0.00	
298 REFACCIONES Y ACCESORIOS MENORES DE MAQUINARIA		1,705,992.00	-200,000.00	0.00	0.00	0.00	0.00	0.00	0.00	0.00	0.00	0.00	
311 ENERGÍA ELÉCTRICA		451,893.76	2,157,885.76	2,157,885.76	2,157,885.76	-0.00	2,157,885.76	0.00	0.00	2,152,427.76	2,152,427.76	5,458.00	
312 GAS		0.00	15,853.95	15,853.95	15,853.95	0.00	15,853.95	0.00	0.00	14,618.36	14,618.36	1,235.59	
313 AGUA		80,000.00	-2,1762.00	58,238.00	58,238.00	0.00	58,238.00	0.00	0.00	58,238.00	58,238.00	0.00	
314 TELEFONÍA TRADICIONAL		80,000.00	-4,544.54	75,455.46	75,455.46	0.00	75,455.46	0.00	0.00	75,455.46	75,455.46	0.00	
315 TELEFONÍA CELULAR		0.00	300.00	300.00	300.00	0.00	300.00	0.00	0.00	300.00	300.00	0.00	
317 SERVICIOS DE ACCESO DE INTERNET, REDES Y PROCESAM		90,000.00	19,744.38	109,744.38	109,744.38	0.00	109,744.38	0.00	0.00	109,744.38	109,744.38	-0.00	
318 SERVICIOS POSTALES Y TELEGRÁFICOS		13,008.00	-6,000.00	7,008.00	7,008.00	0.00	7,008.00	0.00	0.00	7,008.00	7,008.00	0.00	
322 ARRENDAMIENTO DE EDIFICIOS		50,000.00	-16,230.60	33,769.40	33,769.40	0.00	33,769.40	0.00	0.00	33,749.40	33,749.40	0.00	



515	EQUIPO DE CÓMPUTO Y DE TECNOLOGÍAS DE LA INFORM/	71,399.97	31,300.00	31,300.00	0.00	31,300.00	0.00	0.00	25,480.00	25,480.00	5,820.00
519	OTROS MOBILIARIOS Y EQUIPOS DE ADMINISTRACIÓN	0.00	2,064.00	2,064.00	0.00	2,064.00	0.00	0.00	2,064.00	2,064.00	0.00
591	SOFTWARE	30,000.00	-19,782.72	10,217.28	0.00	10,217.28	0.00	-0.00	10,217.28	10,217.28	0.00
B130	AYUDA A CAM	30,000.00	-25,681.00	4,319.00	0.00	4,319.00	0.00	0.00	4,319.00	4,319.00	0.00
443	AYUDAS SOCIALES A INSTITUCIONES DE ENSEÑANZA	30,000.00	-25,681.00	4,319.00	0.00	4,319.00	0.00	0.00	4,319.00	4,319.00	0.00
DSOC	DESARROLLO SOCIAL	914,809.96	167,519.10	1,082,329.06	0.00	1,082,329.06	0.00	0.00	1,043,092.06	1,043,092.06	39,237.00
113	SUELDOS BASE AL PERSONAL PERMANENTE	779,027.63	244,734.97	1,023,762.60	0.00	1,023,762.60	0.00	0.00	984,525.60	984,525.60	39,237.00
132	PRIMAS DE VACACIONES, DOMINICAL Y GRATIFICACION I	135,782.33	-77,215.87	58,566.46	0.00	58,566.46	0.00	0.00	58,566.46	58,566.46	0.00
A200	OBLIGACIONES LAUDOS	300,000.00	329,886.93	629,886.93	0.00	629,886.93	0.00	0.00	609,556.68	609,556.68	20,330.25
B210	LAUDOS	300,000.00	329,886.93	629,886.93	0.00	629,886.93	0.00	0.00	609,556.68	609,556.68	20,330.25
152	INDEMNIZACIONES	300,000.00	329,886.93	629,886.93	0.00	629,886.93	0.00	0.00	609,556.68	609,556.68	20,330.25
A300	PENSIONES Y JUBILACIONES	1,454,753.52	595,205.39	2,049,958.91	-0.00	2,049,958.91	0.00	-0.00	2,049,958.91	2,049,958.91	0.00
B310	PENSIONES Y JUBILACIONES	1,454,753.52	595,205.39	2,049,958.91	-0.00	2,049,958.91	0.00	-0.00	2,049,958.91	2,049,958.91	0.00
451	PENSIONES	130,851.00	370,950.53	501,801.53	-0.00	501,801.53	0.00	-0.00	501,801.53	501,801.53	0.00
452	JUBILACIONES	1,323,902.52	224,254.86	1,548,157.38	-0.00	1,548,157.38	0.00	-0.00	1,548,157.38	1,548,157.38	0.00
A900	ADEUDOS DE EJERCICIOS ANTERIORES	280,000.00	-1,491.59	278,508.41	-0.00	278,508.41	0.00	0.00	278,508.41	278,508.41	-0.00
B910	ADEFAS	280,000.00	-1,491.59	278,508.41	-0.00	278,508.41	0.00	0.00	278,508.41	278,508.41	-0.00
991	ADEFAS	280,000.00	-1,491.59	278,508.41	-0.00	278,508.41	0.00	0.00	278,508.41	278,508.41	-0.00
OA14	OBRAS Y ACCIONES	0.00	35,000.00	35,000.00	0.00	35,000.00	0.00	0.00	35,000.00	35,000.00	0.00
O132	TRABAJOS COMPLEMENTARIOS PARA TERMINACION DE P.	0.00	35,000.00	35,000.00	0.00	35,000.00	0.00	0.00	35,000.00	35,000.00	0.00
249	OTROS MATERIALES Y ARTICULOS DE CONSTRUCCIÓN Y F	0.00	25,000.00	25,000.00	0.00	25,000.00	0.00	0.00	25,000.00	25,000.00	0.00
261	COMBUSTIBLES, LUBRICANTES Y ADITIVOS	0.00	10,000.00	10,000.00	0.00	10,000.00	0.00	0.00	10,000.00	10,000.00	0.00
02	INFRAESTRUCTURA	7,927,995.00	-180,299.78	7,744,695.22	0.00	7,744,695.22	-0.00	0.00	7,744,695.22	7,744,695.22	0.00
1100	INFRAESTRUCTURA	7,673,936.15	-7,673,936.15	0.00	0.00	0.00	0.00	0.00	0.00	0.00	0.00
K102	ESTUDIOS Y PROYECTOS INFRA	6,231,595.25	-6,231,595.25	0.00	0.00	0.00	0.00	0.00	0.00	0.00	0.00
614	DIVISIÓN DE TERRENOS Y CONSTRUCCIÓN DE OBRAS DE I	6,231,595.25	-6,231,595.25	0.00	0.00	0.00	0.00	0.00	0.00	0.00	0.00
K103	EDIFICACIÓN HABITACIONAL INFRA	800,000.00	-800,000.00	0.00	0.00	0.00	0.00	0.00	0.00	0.00	0.00
611	EDIFICACIÓN HABITACIONAL	800,000.00	-800,000.00	0.00	0.00	0.00	0.00	0.00	0.00	0.00	0.00
K107	ABASTECIMIENTO DE AGUA	500,000.00	-500,000.00	0.00	0.00	0.00	0.00	0.00	0.00	0.00	0.00
613	CONSTRUCCIÓN DE OBRAS PARA EL ABASTECIMIENTO DE	500,000.00	-500,000.00	0.00	0.00	0.00	0.00	0.00	0.00	0.00	0.00
K108	DESARROLLO TECNOLÓGICO	142,340.90	-142,340.90	0.00	0.00	0.00	0.00	0.00	0.00	0.00	0.00
515	EQUIPO DE CÓMPUTO Y DE TECNOLOGÍAS DE LA INFORM/	142,340.90	-142,340.90	0.00	0.00	0.00	0.00	0.00	0.00	0.00	0.00
OA14	OBRAS Y ACCIONES	254,058.85	7,490,636.37	7,744,695.22	-0.00	7,744,695.22	-0.00	0.00	7,744,695.22	7,744,695.22	0.00
46RA	CONSTRUCCIÓN DE 46 RECAMARAS ADICIONALES	0.00	861,414.13	861,414.13	0.00	861,414.13	0.00	0.00	861,414.13	861,414.13	0.00
611	EDIFICACIÓN HABITACIONAL	0.00	861,414.13	861,414.13	0.00	861,414.13	0.00	0.00	861,414.13	861,414.13	0.00
SRAD	CONTRUCCION DE 5 RECAMARAS ADICIONALES	0.00	215,370.25	215,370.25	0.00	215,370.25	0.00	0.00	215,370.25	215,370.25	0.00
611	EDIFICACIÓN HABITACIONAL	0.00	215,370.25	215,370.25	0.00	215,370.25	0.00	0.00	215,370.25	215,370.25	0.00
CMUM	CONSTRUCCIÓN DE MURO DE MAMPOSTERIA DE PIEDRA C	0.00	0.00	0.00	0.00	0.00	0.00	0.00	-0.00	-0.00	0.00
614	DIVISIÓN DE TERRENOS Y CONSTRUCCIÓN DE OBRAS DE I	0.00	0.00	0.00	0.00	0.00	0.00	0.00	-0.00	-0.00	0.00
CMUP	CONTRUCCION DE PILETA DE MAMPOSTERIA DE 50M3 EN	0.00	315,942.24	315,942.24	0.00	315,942.24	0.00	0.00	315,942.24	315,942.24	0.00
614	DIVISIÓN DE TERRENOS Y CONSTRUCCIÓN DE OBRAS DE I	0.00	315,942.24	315,942.24	0.00	315,942.24	0.00	0.00	315,942.24	315,942.24	0.00
CONJ	PAVIMENTACIÓN DE CALLE JUAREZ	0.00	1,076,946.00	1,076,946.00	0.00	1,076,946.00	0.00	-0.00	1,076,946.00	1,076,946.00	0.00
615	CONSTRUCCIÓN DE VÍAS DE COMUNICACIÓN	0.00	1,076,946.00	1,076,946.00	-0.00	1,076,946.00	-0.00	0.00	1,076,946.00	1,076,946.00	0.00
CFYA	CURSO DE CAPACITACION Y ACTUALIZACION PARA PERSC	16,219.00	-16,219.00	0.00	0.00	0.00	0.00	0.00	0.00	0.00	0.00
155	APOYOS A LA CAPACITACION DE SERVIDORES PUBLICOS	16,219.00	-16,219.00	0.00	0.00	0.00	0.00	0.00	0.00	0.00	0.00
DR13	OBRA DE CONSTRUCCION DE DRENAJE SANITARIO EN CAL	0.00	196,791.55	196,791.55	0.00	196,791.55	0.00	-0.00	196,791.55	196,791.55	0.00
613	CONSTRUCCIÓN DE OBRAS PARA EL ABASTECIMIENTO DE	0.00	196,791.55	196,791.55	0.00	196,791.55	0.00	-0.00	196,791.55	196,791.55	0.00






122	SUELDOS BASE AL PERSONAL EVENTUAL	0.00	11,290.00	11,290.00	0.00	11,290.00	0.00	0.00	0.00	11,290.00	11,290.00	0.00
217	MATERIALES Y ÚTILES DE ENSEÑANZA	0.00	0.00	0.00	0.00	0.00	0.00	0.00	0.00	0.00	0.00	0.00
361	DIFUSIÓN POR RADIO, TELEVISIÓN Y OTROS MEDIOS DE M	0.00	450.00	450.00	0.00	450.00	0.00	0.00	0.00	450.00	450.00	0.00
CU07	TALLER DE PROMOCIÓN DE LA EQUITAD DE GENERO COM	0.00	14,220.00	14,220.00	0.00	14,220.00	0.00	0.00	0.00	14,220.00	14,220.00	0.00
122	SUELDOS BASE AL PERSONAL EVENTUAL	0.00	13,770.00	13,770.00	0.00	13,770.00	0.00	0.00	0.00	13,770.00	13,770.00	0.00
217	MATERIALES Y ÚTILES DE ENSEÑANZA	0.00	0.00	0.00	0.00	0.00	0.00	0.00	0.00	0.00	0.00	0.00
361	DIFUSIÓN POR RADIO, TELEVISIÓN Y OTROS MEDIOS DE M	0.00	450.00	450.00	0.00	450.00	0.00	0.00	0.00	450.00	450.00	0.00
CU08	TALLER DE DERECHOS HUMANOS CIUDADANOS COMPLEN	0.00	15,620.00	15,620.00	0.00	15,620.00	0.00	0.00	0.00	15,620.00	15,620.00	0.00
122	SUELDOS BASE AL PERSONAL EVENTUAL	0.00	12,070.00	12,070.00	0.00	12,070.00	0.00	0.00	0.00	12,070.00	12,070.00	0.00
217	MATERIALES Y ÚTILES DE ENSEÑANZA	0.00	3,100.00	3,100.00	0.00	3,100.00	0.00	0.00	0.00	3,100.00	3,100.00	0.00
361	DIFUSIÓN POR RADIO, TELEVISIÓN Y OTROS MEDIOS DE M	0.00	450.00	450.00	0.00	450.00	0.00	0.00	0.00	450.00	450.00	0.00
CU09	TALLER DE DERECHOS CIUDADANOS COMPLEMENTADO C	0.00	14,220.00	14,220.00	0.00	14,220.00	0.00	0.00	0.00	14,220.00	14,220.00	0.00
122	SUELDOS BASE AL PERSONAL EVENTUAL	0.00	14,070.00	14,070.00	0.00	14,070.00	0.00	0.00	0.00	14,070.00	14,070.00	0.00
217	MATERIALES Y ÚTILES DE ENSEÑANZA	0.00	0.00	0.00	0.00	0.00	0.00	0.00	0.00	0.00	0.00	0.00
361	DIFUSIÓN POR RADIO, TELEVISIÓN Y OTROS MEDIOS DE M	0.00	150.00	150.00	0.00	150.00	0.00	0.00	0.00	150.00	150.00	0.00
CU10	ENLACE HABITAT EN CENTRO DE DESARROLLO COMUNIT.	0.00	29,440.00	29,440.00	0.00	29,440.00	0.00	0.00	0.00	29,440.00	29,440.00	0.00
122	SUELDOS BASE AL PERSONAL EVENTUAL	0.00	28,810.00	28,810.00	0.00	28,810.00	0.00	0.00	0.00	28,810.00	28,810.00	0.00
217	MATERIALES Y ÚTILES DE ENSEÑANZA	0.00	630.00	630.00	0.00	630.00	0.00	0.00	0.00	630.00	630.00	0.00
361	DIFUSIÓN POR RADIO, TELEVISIÓN Y OTROS MEDIOS DE M	0.00	0.00	0.00	0.00	0.00	0.00	0.00	0.00	0.00	0.00	0.00
CU11	CURSO DE REPOSTERIA (CERTIFICADO)	0.00	29,706.00	29,706.00	0.00	29,706.00	0.00	0.00	0.00	29,706.00	29,706.00	0.00
122	SUELDOS BASE AL PERSONAL EVENTUAL	0.00	20,747.55	20,747.55	0.00	20,747.55	0.00	0.00	0.00	20,747.55	20,747.55	0.00
217	MATERIALES Y ÚTILES DE ENSEÑANZA	0.00	7,192.75	7,192.75	0.00	7,192.75	0.00	0.00	0.00	7,192.75	7,192.75	0.00
261	COMBUSTIBLES, LUBRICANTES Y ADITIVOS	0.00	865.70	865.70	0.00	865.70	0.00	0.00	0.00	865.70	865.70	0.00
361	DIFUSIÓN POR RADIO, TELEVISIÓN Y OTROS MEDIOS DE M	0.00	900.00	900.00	0.00	900.00	0.00	0.00	0.00	900.00	900.00	0.00
GVUL	ACCION APOYO ADULTOS MAYORES VIALIDAD A ESCUELA	48,000.00	0.00	48,000.00	0.00	48,000.00	0.00	0.00	0.00	48,000.00	48,000.00	0.00
441	AYUDAS SOCIALES A PERSONAS	48,000.00	0.00	48,000.00	0.00	48,000.00	0.00	0.00	0.00	48,000.00	48,000.00	0.00
IAGR	ACCION CONVENIO CON SEDARH PROGRAMA DE APOYO P	0.00	88,000.00	88,000.00	0.00	88,000.00	0.00	0.00	0.00	88,000.00	88,000.00	0.00
415	TRANSFERENCIAS INTERNAS OTORGADAS A ENTIDADES P	0.00	88,000.00	88,000.00	0.00	88,000.00	0.00	0.00	0.00	88,000.00	88,000.00	0.00
INDR	ACCION GASTOS INDIRECTOS	285,169.98	8,703.30	293,873.28	0.00	293,873.28	0.00	0.00	0.00	293,873.28	293,873.28	0.00
211	MATERIALES, ÚTILES Y EQUIPOS MENORES DE OFICINA	30,000.00	13,087.12	43,087.12	-0.00	43,087.12	0.00	-0.00	0.00	43,087.12	43,087.12	0.00
212	MATERIALES Y ÚTILES DE IMPRESIÓN Y REPRODUCCIÓN	50,000.00	-42,613.80	7,386.20	-0.00	7,386.20	0.00	-0.00	0.00	7,386.20	7,386.20	0.00
213	MATERIAL ESTADÍSTICO Y GEOGRÁFICO	0.00	150.00	150.00	0.00	150.00	0.00	0.00	0.00	150.00	150.00	0.00
214	MATERIALES, ÚTILES Y EQUIPOS MENORES DE TECNOLOG	0.00	33,239.20	33,239.20	0.00	33,239.20	0.00	0.00	0.00	33,239.20	33,239.20	0.00
246	MATERIAL ELÉCTRICO Y ELECTRÓNICO	0.00	160.00	160.00	0.00	160.00	0.00	0.00	0.00	160.00	160.00	0.00
261	COMBUSTIBLES, LUBRICANTES Y ADITIVOS	25,000.00	99,956.33	124,956.33	0.00	124,956.33	0.00	0.00	0.00	124,956.33	124,956.33	0.00
296	REFACCIONES Y ACCESORIOS MENORES DE EQUIPO DE TR	0.00	4,352.79	4,352.79	0.00	4,352.79	0.00	0.00	0.00	4,352.79	4,352.79	0.00
353	INSTALACIÓN, REPARACIÓN Y MANTENIMIENTO DE EQUIH	0.00	5,559.88	5,559.88	0.00	5,559.88	0.00	0.00	0.00	5,559.88	5,559.88	0.00
355	REPARACIÓN Y MANTENIMIENTO DE EQUIPO DE TRANSPC	30,169.98	15,052.23	45,222.21	0.00	45,222.21	0.00	0.00	0.00	45,222.21	45,222.21	0.00
375	VIÁTICOS EN EL PAÍS	150,000.00	-124,848.05	25,151.95	0.00	25,151.95	0.00	0.00	0.00	25,151.95	25,151.95	0.00
515	EQUIPO DE COMPUTO Y DE TECNOLOGÍAS DE LA INFORM/	0.00	4,607.60	4,607.60	0.00	4,607.60	0.00	0.00	0.00	4,607.60	4,607.60	0.00
O121	2DA ETAPA CONSTRUCCION DE CALLE GENERAL PRIM (CA	0.00	212,390.93	212,390.93	0.00	212,390.93	0.00	0.00	0.00	212,390.93	212,390.93	0.00
614	DIVISIÓN DE TERRENOS Y CONSTRUCCIÓN DE OBRAS DE I	0.00	212,390.93	212,390.93	0.00	212,390.93	0.00	0.00	0.00	212,390.93	212,390.93	0.00
O122	2DA ETAPA CONSTRUCCION DE CALLE 16 DE SEPTIEMBRE	0.00	335,788.94	335,788.94	0.00	335,788.94	0.00	0.00	0.00	335,788.94	335,788.94	0.00
614	DIVISIÓN DE TERRENOS Y CONSTRUCCIÓN DE OBRAS DE I	0.00	335,788.94	335,788.94	0.00	335,788.94	0.00	0.00	0.00	335,788.94	335,788.94	0.00
O123	2DA ETAPA CONSTRUCCION DE CALLES LIBERTAD Y BELI	0.00	373,554.51	373,554.51	0.00	373,554.51	0.00	0.00	0.00	373,554.51	373,554.51	0.00
614	DIVISIÓN DE TERRENOS Y CONSTRUCCIÓN DE OBRAS DE I	0.00	373,554.51	373,554.51	0.00	373,554.51	0.00	0.00	0.00	373,554.51	373,554.51	0.00
O124	2DA ETAPA CONSTRUCCION DE CALLE PEDRO M. ANAYA	0.00	302,603.81	302,603.81	0.00	302,603.81	0.00	0.00	0.00	302,603.81	302,603.81	0.00
614	DIVISIÓN DE TERRENOS Y CONSTRUCCIÓN DE OBRAS DE I	0.00	302,603.81	302,603.81	0.00	302,603.81	0.00	0.00	0.00	302,603.81	302,603.81	0.00
O125	2DA ETAPA CONSTRUCCION DE CALLE MARIANO HIDALGO	0.00	218,961.62	218,961.62	0.00	218,961.62	0.00	0.00	0.00	218,961.62	218,961.62	0.00
614	DIVISIÓN DE TERRENOS Y CONSTRUCCIÓN DE OBRAS DE I	0.00	218,961.62	218,961.62	0.00	218,961.62	0.00	0.00	0.00	218,961.62	218,961.62	0.00
O126	2DO CONSTRUCCION DE MURO DE MAMPOSTERIA CALLE I	0.00	49,221.83	49,221.83	-0.00	49,221.83	0.00	-0.00	0.00	49,221.83	49,221.83	0.00
614	DIVISIÓN DE TERRENOS Y CONSTRUCCIÓN DE OBRAS DE I	0.00	49,221.83	49,221.83	-0.00	49,221.83	0.00	-0.00	0.00	49,221.83	49,221.83	0.00
O144	HABILITACIÓN DE UNIDAD BÁSICA DE SERVICIO (BODEGA	0.00	8,840.00	8,840.00	0.00	8,840.00	0.00	0.00	0.00	8,840.00	8,840.00	0.00
622	EDIFICACIÓN NO HABITACIONAL	0.00	8,840.00	8,840.00	0.00	8,840.00	0.00	0.00	0.00	8,840.00	8,840.00	0.00




POLI	ACCION SEGURIDAD PUBLICA	3,750,000.00	-34,615.24	3,715,384.76	3,715,384.76	0.00	3,715,384.76	3,715,384.76	0.00	-0.00
113	SUELDOS BASE AL PERSONAL PERMANENTE	2,500,000.00	600,321.15	3,100,321.15	3,100,321.15	-0.00	3,100,321.15	3,100,321.15	0.00	0.00
132	PRIMAS DE VACACIONES, DOMINICA Y GRATIFICACION I	1,150,000.00	-678,903.01	471,096.99	471,096.99	0.00	471,096.99	471,096.99	0.00	-0.00
138	PARTICIPACION POR VIGILANCIA EN EL CUMPLIMIENTO D	0.00	66,921.60	66,921.60	66,921.60	0.00	66,921.60	66,921.60	0.00	0.00
283	PRENDAS DE PROTECCION PARA SEGURIDAD PUBLICA Y N	0.00	77,045.02	77,045.02	77,045.02	0.00	77,045.02	77,045.02	0.00	0.00
551	EQUIPO DE DEFENSA Y SEGURIDAD	100,000.00	-100,000.00	0.00	0.00	0.00	0.00	0.00	0.00	0.00
VECT	ACCION APOYO A VECTORES (COMBATE AL DENGUE)	162,960.00	0.00	162,960.00	162,960.00	0.00	162,960.00	162,960.00	0.00	0.00
441	AYUDAS SOCIALES A PERSONAS	162,960.00	0.00	162,960.00	162,960.00	0.00	162,960.00	162,960.00	0.00	0.00
04	OTROS	6,436,087.00	-1,042,845.57	5,393,241.43	5,393,241.43	0.00	5,393,241.43	5,393,241.43	0.00	0.00
F100	FORTALECIMIENTO	1,820,249.00	-1,820,249.00	0.00	0.00	0.00	0.00	0.00	0.00	0.00
A200	REHABILITACION DE ESCUELAS Y ESPACIOS EDUCATIVOS	694,049.00	-694,049.00	0.00	0.00	0.00	0.00	0.00	0.00	0.00
612	EDIFICACION NO HABITACIONAL	694,049.00	-694,049.00	0.00	0.00	0.00	0.00	0.00	0.00	0.00
CDCO	CENTRO DESARROLLO COMUNITARIO 2DA ETAPA	1,126,200.00	-1,126,200.00	0.00	0.00	0.00	0.00	0.00	0.00	0.00
617	INSTALACIONES Y EQUIPAMIENTO EN CONSTRUCCIONES	1,126,200.00	-1,126,200.00	0.00	0.00	0.00	0.00	0.00	0.00	0.00
H100	HABITAT	375,000.00	-375,000.00	0.00	0.00	0.00	0.00	0.00	0.00	0.00
L103	CURSOS HABITAT	375,000.00	-375,000.00	0.00	0.00	0.00	0.00	0.00	0.00	0.00
122	SUELDOS BASE AL PERSONAL EVENTUAL	125,000.00	-125,000.00	0.00	0.00	0.00	0.00	0.00	0.00	0.00
217	MATERIALES Y ÚTILES DE ENSEÑANZA	80,000.00	-80,000.00	0.00	0.00	0.00	0.00	0.00	0.00	0.00
239	OTROS PRODUCTOS ADQUIRIDOS COMO MATERIA PRIMA	170,000.00	-170,000.00	0.00	0.00	0.00	0.00	0.00	0.00	0.00
I100	INFRAESTRUCTURA	4,240,838.00	-4,240,838.00	0.00	0.00	0.00	0.00	0.00	0.00	0.00
K102	ESTUDIOS Y PROYECTOS INFRA	2,960,838.00	-2,960,838.00	0.00	0.00	0.00	0.00	0.00	0.00	0.00
614	DIVISION DE TERRENOS Y CONSTRUCCION DE OBRAS DE I	2,960,838.00	-2,960,838.00	0.00	0.00	0.00	0.00	0.00	0.00	0.00
K103	EDIFICACION HABITACIONAL INFRA	1,280,000.00	-1,280,000.00	0.00	0.00	0.00	0.00	0.00	0.00	0.00
611	EDIFICACION HABITACIONAL	1,280,000.00	-1,280,000.00	0.00	0.00	0.00	0.00	0.00	0.00	0.00
OA14	OBRAS Y ACCIONES	0.00	5,393,241.43	5,393,241.43	5,393,241.43	-0.00	5,393,241.43	5,393,241.43	0.00	0.00
46RA	CONSTRUCCION DE 46 RECAMARAS ADICIONALES	0.00	1,070,792.84	1,070,792.84	1,070,792.84	0.00	1,070,792.84	1,070,792.84	0.00	0.00
611	EDIFICACION HABITACIONAL	0.00	1,070,792.84	1,070,792.84	1,070,792.84	0.00	1,070,792.84	1,070,792.84	0.00	0.00
CDXC	AMPLIACION DE CENTRO DE DESARROLLO COMUNITARIO	0.00	224,954.00	224,954.00	224,954.00	0.00	224,954.00	224,954.00	0.00	0.00
612	EDIFICACION NO HABITACIONAL	0.00	224,954.00	224,954.00	224,954.00	0.00	224,954.00	224,954.00	0.00	0.00
CDXC3	EQUIPAMIENTO DE CENTRO DE DESARROLLO COMUNITAI	0.00	80,934.00	80,934.00	80,934.00	0.00	80,934.00	80,934.00	0.00	0.00
612	EDIFICACION NO HABITACIONAL	0.00	80,934.00	80,934.00	80,934.00	0.00	80,934.00	80,934.00	0.00	0.00
CONC	CONTRUCCION DE CALLE GENERAL. PRIM EN CARTOGRAF	0.00	415,323.83	415,323.83	415,323.83	0.00	415,323.83	415,323.83	0.00	0.00
615	CONSTRUCCION DE VÍAS DE COMUNICACIÓN	0.00	415,323.83	415,323.83	415,323.83	0.00	415,323.83	415,323.83	0.00	0.00
CONL	CONSTRUCCION DE CALLES LIBERTAD Y BELSARIO DOMIP	0.00	729,024.42	729,024.42	729,024.42	0.00	729,024.42	729,024.42	0.00	0.00
615	CONSTRUCCION DE VÍAS DE COMUNICACIÓN	0.00	729,024.42	729,024.42	729,024.42	0.00	729,024.42	729,024.42	0.00	0.00
CONS	CONSTRUCCION DE CALLE 16 DE SEPTIEMBRE	0.00	654,020.85	654,020.85	654,020.85	0.00	654,020.85	654,020.85	0.00	0.00
615	CONSTRUCCION DE VÍAS DE COMUNICACIÓN	0.00	654,020.85	654,020.85	654,020.85	0.00	654,020.85	654,020.85	0.00	0.00
CU01	CONFORMACIÓN, CAPACITACIÓN Y OPERACIÓN A COMITTE	0.00	22,731.00	22,731.00	22,731.00	0.00	22,731.00	22,731.00	0.00	0.00
122	SUELDOS BASE AL PERSONAL EVENTUAL	0.00	18,140.00	18,140.00	18,140.00	0.00	18,140.00	18,140.00	0.00	0.00
211	MATERIALES, ÚTILES Y EQUIPOS MENORES DE OFICINA	0.00	2,201.00	2,201.00	2,201.00	0.00	2,201.00	2,201.00	0.00	0.00
217	MATERIALES Y ÚTILES DE ENSEÑANZA	0.00	2,390.00	2,390.00	2,390.00	0.00	2,390.00	2,390.00	0.00	0.00
361	DIFUSION POR RADIO, TELEVISION Y OTROS MEDIOS DE M	0.00	0.00	0.00	0.00	0.00	0.00	0.00	0.00	0.00
CU02	CONFORMACIÓN, CAPACITACIÓN Y OPERACIÓN A COMITES	0.00	15,690.00	15,690.00	15,690.00	0.00	15,690.00	15,690.00	0.00	0.00
122	SUELDOS BASE AL PERSONAL EVENTUAL	0.00	10,200.00	10,200.00	10,200.00	0.00	10,200.00	10,200.00	0.00	0.00
211	MATERIALES, ÚTILES Y EQUIPOS MENORES DE OFICINA	0.00	1,593.00	1,593.00	1,593.00	0.00	1,593.00	1,593.00	0.00	0.00
217	MATERIALES Y ÚTILES DE ENSEÑANZA	0.00	3,897.00	3,897.00	3,897.00	0.00	3,897.00	3,897.00	0.00	0.00
361	DIFUSION POR RADIO, TELEVISION Y OTROS MEDIOS DE M	0.00	0.00	0.00	0.00	0.00	0.00	0.00	0.00	0.00
CU03	ESTIMULO A PROMOTORES COMUNITARIOS	0.00	13,800.00	13,800.00	13,800.00	0.00	13,800.00	13,800.00	0.00	0.00
122	SUELDOS BASE AL PERSONAL EVENTUAL	0.00	11,318.00	11,318.00	11,318.00	0.00	11,318.00	11,318.00	0.00	0.00

211	MATERIALES, ÚTILES Y EQUIPOS MENORES DE OFICINA	0.00	640.00	640.00	0.00	640.00	0.00	640.00	0.00	640.00	0.00	640.00	0.00
217	MATERIALES Y ÚTILES DE ENSEÑANZA	0.00	1,842.00	1,842.00	0.00	1,842.00	0.00	1,842.00	0.00	1,842.00	0.00	1,842.00	0.00
361	DIFUSIÓN POR RADIO, TELEVISIÓN Y OTROS MEDIOS DE M	0.00	0.00	0.00	0.00	0.00	0.00	0.00	0.00	0.00	0.00	0.00	0.00
CU04	CURSO INTEGRAL DE BELLEZA NIVEL INTERMEDIO (CERT	0.00	75,330.00	75,330.00	0.00	75,330.00	0.00	75,330.00	0.00	75,330.00	-0.00	75,330.00	0.00
122	SUELDOS BASE AL PERSONAL EVENTUAL	0.00	16,250.00	16,250.00	0.00	16,250.00	0.00	16,250.00	0.00	16,250.00	0.00	16,250.00	0.00
217	MATERIALES Y ÚTILES DE ENSEÑANZA	0.00	58,330.00	58,330.00	0.00	58,330.00	0.00	58,330.00	0.00	58,330.00	-0.00	58,330.00	0.00
218	MATERIALES PARA EL REGISTRO E IDENTIFICACIÓN DE BI	0.00	750.00	750.00	0.00	750.00	0.00	750.00	0.00	750.00	0.00	750.00	0.00
361	DIFUSIÓN POR RADIO, TELEVISIÓN Y OTROS MEDIOS DE M	0.00	0.00	0.00	0.00	0.00	0.00	0.00	0.00	0.00	0.00	0.00	0.00
CU05	CURSO DE COSTURA NIVEL INTERMEDIO (CERTIFICADO)	0.00	50,464.70	50,464.70	0.00	50,464.70	0.00	50,464.70	0.00	50,464.70	0.00	50,464.70	0.00
122	SUELDOS BASE AL PERSONAL EVENTUAL	0.00	16,250.00	16,250.00	0.00	16,250.00	0.00	16,250.00	0.00	16,250.00	0.00	16,250.00	0.00
217	MATERIALES Y ÚTILES DE ENSEÑANZA	0.00	33,464.70	33,464.70	0.00	33,464.70	0.00	33,464.70	0.00	33,464.70	0.00	33,464.70	0.00
218	MATERIALES PARA EL REGISTRO E IDENTIFICACIÓN DE BI	0.00	750.00	750.00	0.00	750.00	0.00	750.00	0.00	750.00	0.00	750.00	0.00
361	DIFUSIÓN POR RADIO, TELEVISIÓN Y OTROS MEDIOS DE M	0.00	0.00	0.00	0.00	0.00	0.00	0.00	0.00	0.00	0.00	0.00	0.00
CU06	CURSO DE COMPUTACIÓN BÁSICO (CERTIFICADO)	0.00	17,610.00	17,610.00	0.00	17,610.00	0.00	17,610.00	0.00	17,610.00	0.00	17,610.00	0.00
122	SUELDOS BASE AL PERSONAL EVENTUAL	0.00	14,410.00	14,410.00	0.00	14,410.00	0.00	14,410.00	0.00	14,410.00	0.00	14,410.00	0.00
217	MATERIALES Y ÚTILES DE ENSEÑANZA	0.00	2,450.00	2,450.00	0.00	2,450.00	0.00	2,450.00	0.00	2,450.00	0.00	2,450.00	0.00
218	MATERIALES PARA EL REGISTRO E IDENTIFICACIÓN DE BI	0.00	750.00	750.00	0.00	750.00	0.00	750.00	0.00	750.00	0.00	750.00	0.00
361	DIFUSIÓN POR RADIO, TELEVISIÓN Y OTROS MEDIOS DE M	0.00	0.00	0.00	0.00	0.00	0.00	0.00	0.00	0.00	0.00	0.00	0.00
CU07	TALLER DE PROMOCIÓN DE LA EQUITAD DE GENERO COM	0.00	21,330.00	21,330.00	0.00	21,330.00	0.00	21,330.00	0.00	21,330.00	0.00	21,330.00	0.00
122	SUELDOS BASE AL PERSONAL EVENTUAL	0.00	6,970.00	6,970.00	0.00	6,970.00	0.00	6,970.00	0.00	6,970.00	0.00	6,970.00	0.00
217	MATERIALES Y ÚTILES DE ENSEÑANZA	0.00	7,400.00	7,400.00	0.00	7,400.00	0.00	7,400.00	0.00	7,400.00	0.00	7,400.00	0.00
271	VESTUARIO Y UNIFORMES	0.00	6,960.00	6,960.00	0.00	6,960.00	0.00	6,960.00	0.00	6,960.00	0.00	6,960.00	0.00
361	DIFUSIÓN POR RADIO, TELEVISIÓN Y OTROS MEDIOS DE M	0.00	0.00	0.00	0.00	0.00	0.00	0.00	0.00	0.00	0.00	0.00	0.00
CU08	TALLER DE DERECHOS HUMANOS CIUDADANOS COMPLEJ	0.00	23,430.00	23,430.00	0.00	23,430.00	0.00	23,430.00	0.00	23,430.00	0.00	23,430.00	0.00
122	SUELDOS BASE AL PERSONAL EVENTUAL	0.00	11,730.00	11,730.00	0.00	11,730.00	0.00	11,730.00	0.00	11,730.00	0.00	11,730.00	0.00
217	MATERIALES Y ÚTILES DE ENSEÑANZA	0.00	11,700.00	11,700.00	0.00	11,700.00	0.00	11,700.00	0.00	11,700.00	0.00	11,700.00	0.00
361	DIFUSIÓN POR RADIO, TELEVISIÓN Y OTROS MEDIOS DE M	0.00	0.00	0.00	0.00	0.00	0.00	0.00	0.00	0.00	0.00	0.00	0.00
CU09	TALLER DE DERECHOS CIUDADANOS COMPLEMENTADO C	0.00	21,330.00	21,330.00	0.00	21,330.00	0.00	21,330.00	0.00	21,330.00	0.00	21,330.00	0.00
122	SUELDOS BASE AL PERSONAL EVENTUAL	0.00	6,670.00	6,670.00	0.00	6,670.00	0.00	6,670.00	0.00	6,670.00	0.00	6,670.00	0.00
217	MATERIALES Y ÚTILES DE ENSEÑANZA	0.00	7,700.00	7,700.00	0.00	7,700.00	0.00	7,700.00	0.00	7,700.00	0.00	7,700.00	0.00
271	VESTUARIO Y UNIFORMES	0.00	6,960.00	6,960.00	0.00	6,960.00	0.00	6,960.00	0.00	6,960.00	0.00	6,960.00	0.00
361	DIFUSIÓN POR RADIO, TELEVISIÓN Y OTROS MEDIOS DE M	0.00	0.00	0.00	0.00	0.00	0.00	0.00	0.00	0.00	0.00	0.00	0.00
CU10	ENLACE HABITAT EN CENTRO DE DESARROLLO COMUNIT.	0.00	44,160.00	44,160.00	0.00	44,160.00	0.00	44,160.00	0.00	44,160.00	0.00	44,160.00	0.00
122	SUELDOS BASE AL PERSONAL EVENTUAL	0.00	39,900.00	39,900.00	0.00	39,900.00	0.00	39,900.00	0.00	39,900.00	0.00	39,900.00	0.00
211	MATERIALES, ÚTILES Y EQUIPOS MENORES DE OFICINA	0.00	1,940.00	1,940.00	0.00	1,940.00	0.00	1,940.00	0.00	1,940.00	0.00	1,940.00	0.00
217	MATERIALES Y ÚTILES DE ENSEÑANZA	0.00	2,320.00	2,320.00	0.00	2,320.00	0.00	2,320.00	0.00	2,320.00	0.00	2,320.00	0.00
361	DIFUSIÓN POR RADIO, TELEVISIÓN Y OTROS MEDIOS DE M	0.00	0.00	0.00	0.00	0.00	0.00	0.00	0.00	0.00	0.00	0.00	0.00
CU11	CURSO DE REPOSTERÍA (CERTIFICADO)	0.00	44,559.00	44,559.00	0.00	44,559.00	0.00	44,559.00	0.00	44,559.00	0.00	44,559.00	0.00
122	SUELDOS BASE AL PERSONAL EVENTUAL	0.00	11,955.00	11,955.00	0.00	11,955.00	0.00	11,955.00	0.00	11,955.00	0.00	11,955.00	0.00
217	MATERIALES Y ÚTILES DE ENSEÑANZA	0.00	31,854.00	31,854.00	0.00	31,854.00	0.00	31,854.00	0.00	31,854.00	0.00	31,854.00	0.00
218	MATERIALES PARA EL REGISTRO E IDENTIFICACIÓN DE BI	0.00	750.00	750.00	0.00	750.00	0.00	750.00	0.00	750.00	0.00	750.00	0.00
361	DIFUSIÓN POR RADIO, TELEVISIÓN Y OTROS MEDIOS DE M	0.00	0.00	0.00	0.00	0.00	0.00	0.00	0.00	0.00	0.00	0.00	0.00
DR17	CONSTRUCCIÓN DRENAJE SANITARIO CALLE PALMITA AG	0.00	366,883.05	366,883.05	0.00	366,883.05	0.00	366,883.05	0.00	366,883.05	0.00	366,883.05	0.00
613	CONSTRUCCIÓN DE OBRAS PARA EL ABASTECIMIENTO DE	0.00	366,883.05	366,883.05	0.00	366,883.05	0.00	366,883.05	0.00	366,883.05	0.00	366,883.05	0.00
O121	2DA ETAPA CONSTRUCCION DE CALLE GENERAL PRIM (CA	0.00	1,801.17	1,801.17	0.00	1,801.17	0.00	1,801.17	0.00	1,801.17	0.00	1,801.17	0.00
O122	DIVISION DE TERRENOS Y CONSTRUCCION DE OBRAS DE I	0.00	2,879.15	2,879.15	0.00	2,879.15	0.00	2,879.15	0.00	2,879.15	0.00	2,879.15	0.00
614	DIVISION DE TERRENOS Y CONSTRUCCION DE OBRAS DE I	0.00	2,879.15	2,879.15	0.00	2,879.15	0.00	2,879.15	0.00	2,879.15	0.00	2,879.15	0.00
O123	2DA ETAPA CONSTRUCCION DE CALLES LIBERTAD Y BELI	0.00	3,185.58	3,185.58	0.00	3,185.58	0.00	3,185.58	0.00	3,185.58	0.00	3,185.58	0.00
614	DIVISION DE TERRENOS Y CONSTRUCCION DE OBRAS DE I	0.00	3,185.58	3,185.58	0.00	3,185.58	0.00	3,185.58	0.00	3,185.58	0.00	3,185.58	0.00
O131	CONSTRUCCION DE PARQUE DEPORTIVO	0.00	1,407,539.82	1,407,539.82	0.00	1,407,539.82	0.00	1,407,539.82	0.00	1,407,539.82	0.00	1,407,539.82	0.00
612	EDIFICACION NO HABITACIONAL	0.00	1,407,539.82	1,407,539.82	0.00	1,407,539.82	0.00	1,407,539.82	0.00	1,407,539.82	0.00	1,407,539.82	0.00
O132	TRABAJOS COMPLEMENTARIOS PARA TERMINACION DE P	0.00	72,591.02	72,591.02	0.00	72,591.02	0.00	72,591.02	0.00	72,591.02	0.00	72,591.02	0.00
249	OTROS MATERIALES Y ARTÍCULOS DE CONSTRUCCIÓN Y F	0.00	14,108.90	14,108.90	0.00	14,108.90	0.00	14,108.90	0.00	14,108.90	0.00	14,108.90	0.00

261	COMBUSTIBLES, LUBRICANTES Y ADITIVOS	0.00	29,371.92	29,371.92	29,371.92	0.00	29,371.92	29,371.92	0.00	29,371.92	29,371.92	0.00
326	ARRENDAMIENTO DE MAQUINARIA, OTROS EQUIPOS Y HE	0.00	29,110.20	29,110.20	29,110.20	-0.00	29,110.20	29,110.20	0.00	29,110.20	29,110.20	0.00
O144	HABILITACIÓN DE UNIDAD BÁSICA DE SERVICIO (BODEGA	0.00	12,877.00	12,877.00	12,877.00	0.00	12,877.00	12,877.00	0.00	12,877.00	12,877.00	0.00
622	EDIFICACIÓN NO HABITACIONAL	0.00	12,877.00	12,877.00	12,877.00	0.00	12,877.00	12,877.00	0.00	12,877.00	12,877.00	0.00
		49,126,526.00	3,455,470.61	57,581,996.61	57,581,996.61	-0.00	57,581,996.61	57,581,996.61	-0.00	51,606,546.89	51,606,546.89	975,449.72


  
**PRESIDENCIA MUNICIPAL**  
**ADMINISTRACIÓN MUNICIPAL**  
**CARDENAS, S.L.P.**


  
**ING. EDUARDO RAMO**  
**SINDICATO MUNICIPAL**



**H. AYUNTAMIENTO**  
**CONSTITUCIONAL 2015-2018**  
**CARDENAS, S.L.P.**  
**SINDICATURA**


  
**C.P. CARLOS LOZANO CHAVES**  
**TESORERO MUNICIPAL**




  
**L.A.E. LUISA NALLELY ALVAREZ LARA**  
**REGIDOR DE HACIENDA**



Municipio de Cárdenas, S.L.P.

Relación de cuentas bancarias productivas específicas  
Periodo Anual del 2015

TESORERIA	BANORTE	CTA 0836327535
EMPRENEDORES JUVENILES	BANORTE	CTA 0654188024
TESORERIA	BANCOMER	CTA 0193779238
CONTRALORIA	BANCOMER	CTA 0193791149
INFRAESTRUCTURA 2012	BANORTE	CTA 0836327544
INFRAESTRUCTURA 2013	BANORTE	CTA 0852998382
INFRAESTRUCTURA 2014	BANORTE	CTA 0206701644
INFRAESTRUCTURA 2014	BANORTE	CTA 0895142146
INFRAESTRUCTURA 2014	BANORTE	CTA 0196892698
INFRAESTRUCTURA 2015	BANCOMER	CTA 0198214581
INFRAESTRUCTURA 2015	BANORTE	CTA 0273990253
FORTAMUND 2012	BANORTE	CTA 0836327553
FORTAMUND 2013	BANORTE	CTA 0852998391
FORTAMUND 2014	BANORTE	CTA 0206701662
FORTAMUND 2014	BANORTE	CTA 0895142155
FORTAMUND 2014	BANCOMER	CTA 0196891853
FORTAMUND 2015	BANCOMER	CTA 0198214727
FORTAMUND 2015	BANORTE	CTA 0273990244
FEIS 2010	BANORTE	CTA 0848123187
FOPAM 2010	BANORTE	CTA 0848123178
FAFEF 2011	BANORTE	CTA 0848123217
FOPAM 2011	BANORTE	CTA 0848123196
FEIS 2011	BANORTE	CTA 0848123208
RAMO 20 2012	BANORTE	CTA 0808144663
CONADE 2012	BANORTE	CTA 0848123262
FAFEF 2012	BANORTE	CTA 0848123253
FOPAM 2012	BANORTE	CTA 0848123235
RAMO 20 2012	BANORTE	CTA 0848123226
FEAM 2012	BANORTE	CTA 0850037278
HABITAT 2012	BANORTE	CTA 0848123422
HABITAT 2013	BANCOMER	CTA 0193523705
FAFEF 2013	BANCOMER	CTA 0193358658
VIVIENDA 2013	BANCOMER	CTA 0193271005
EMPLEO TEMPORAL 2013	BANCOMER	CTA 0194231422
SEGE 2013	BANCOMER	CTA 0193620093
FEIS 2013	BANCOMER	CTA 0193411737
HABITAT 2014	BANCOMER	CTA 0196639992
FISE 2014	BANCOMER	CTA 0196526799
CONTINGENCIAS 2014	BANCOMER	CTA 0196498779
FISE 2015	BANCOMER	CTA 0199517626
HABITAT 2015	BANCOMER	CTA 0199226591




PRESIDENCIA MUNICIPAL  
ADMN. 2015  
CÁRDENAS, S.L.P. **ING. PEDRO ALBERTO TOVAR GARCIA**  
PRESIDENTE MUNICIPAL


**ING. EDUARDO RAMÓN JIMÉNEZ HERNÁNDEZ**  
SINDICO MUNICIPAL



H. AYUNTAMIENTO  
CONSTITUCIONAL 2015-2018  
CÁRDENAS, S.L.P.  
SINDICATURA



**C.P. CARLOS LOZANO CHAVES**  
**TESORERO MUNICIPAL**



**L.A.E. LUISA NALLELY ALVAREZ LARA**  
**REGIDOR DE HACIENDA**

Municipio de CARDENAS, S.L.P.  
 Formato del ejercicio y destino de gasto federalizado y reintegros  
 Al periodo anual 2015

FORTA	PAGO DE ALUMBRADO PUBLICO	\$	47,000.00	\$	47,000.00	\$	47,000.00	\$	-
FORTA	PAGO DE ALUMBRADO PUBLICO	\$	369,890.53	\$	369,890.53	\$	369,890.53	\$	-
FORTA	PAGO DE ALUMBRADO PUBLICO	\$	11,536.14	\$	11,536.14	\$	11,536.14	\$	-
FORTA	MATERIALES Y SUMINISTROS	\$	90,000.00	\$	90,000.00	\$	90,000.00	\$	-
FORTA	MOBILIARIO Y EQUIPO DE OFICINA	\$	4,190.00	\$	4,190.00	\$	4,190.00	\$	-
FORTA	SERVICIOS DE INSTALACION, REPARACION, MANTENIMIENTO Y CONSE	\$	50,000.00	\$	50,000.00	\$	50,000.00	\$	-
FORTA	VIATICOS(PASAJES,HOSPEDAJES,ALIMENTOS Y GASOLINA)	\$	149,683.19	\$	149,683.19	\$	149,683.19	\$	-
FORTA	ESTIMULOS A LA EDUCACION BASICA	\$	528,000.00	\$	528,000.00	\$	528,000.00	\$	-
FORTA	APOYO A VECTORES(COMBATE DENGUE)	\$	162,960.00	\$	162,960.00	\$	162,960.00	\$	-
FORTA	APOYO ADULTOS MAYORES(VIALIDAD A ESCUELAS PRIMARIAS	\$	48,000.00	\$	48,000.00	\$	48,000.00	\$	-
FORTA	CONFORMACION,CAPACTACION Y OPERACIÓN A COMITES COMUNITA	\$	15,154.00	\$	15,154.00	\$	15,154.00	\$	-
FORTA	CONFORMACION,CAPACTACION Y OPERACIÓN A COMITES DE CONTRA	\$	10,460.00	\$	10,460.00	\$	10,460.00	\$	-
FORTA	ESTIMULOS A PROMOTORES COMUNITARIOS	\$	9,200.00	\$	9,200.00	\$	9,200.00	\$	-
FORTA	CURSO INTEGRAL DE BELLEZA NIVEL INTERMEDIO	\$	50,220.00	\$	50,220.00	\$	50,220.00	\$	-
FORTA	CURSO DE COSTURA NIVEL INTERMEDIO	\$	47,093.33	\$	47,093.33	\$	47,093.33	\$	-
FORTA	CURSO DE COMPUTACION BASICO	\$	11,740.00	\$	11,740.00	\$	11,740.00	\$	-
FORTA	TALLER DE PROMOCION DE LA EQUIDAD DE GENERO COMPLEMENTAD	\$	14,220.00	\$	14,220.00	\$	14,220.00	\$	-
FORTA	TALLER DE DERECHOS CIUDADANOS COMPLEMENTADO CON ACTIVIDA	\$	15,620.00	\$	15,620.00	\$	15,620.00	\$	-
FORTA	TALLER DE DERECHOS CIUDADANOS COMPLEMENTADO CON ACTIVIDA	\$	14,220.00	\$	14,220.00	\$	14,220.00	\$	-
FORTA	ENLACE HABITAT EN CENTRO DE DESARROLLO COMUNITARIO	\$	29,440.00	\$	29,440.00	\$	29,440.00	\$	-
FORTA	CURSO DE REPOSTERIA	\$	29,706.00	\$	29,706.00	\$	29,706.00	\$	-
FORTA	CONSTRUCCION DE CALLE PEDRO M. ANAYA	\$	2,044,086.82	\$	2,044,086.82	\$	2,044,086.82	\$	-
FORTA	CONSTRUCCION DE CALLE JUAREZ	\$	89,690.54	\$	89,690.54	\$	89,690.54	\$	-
FORTA	CONSTRUCCION DE CALLE MARIANO HIDALGO	\$	611,651.61	\$	611,651.61	\$	611,651.61	\$	-
FORTA	CONSTRUCCION DE CALLE GENERAL PRIM	\$	303,417.00	\$	303,417.00	\$	303,417.00	\$	-
FORTA	CONSTRUCCION DE CALLE 16 DE SEPTIEMBRE	\$	479,719.00	\$	479,719.00	\$	479,719.00	\$	-
FORTA	CONSTRUCCION DE CALLES LIBERTAD Y BELISARIO DOMINGUEZ	\$	533,662.00	\$	533,662.00	\$	533,662.00	\$	-
FORTA	AMPLIACION DE CENTRO DE DESARROLLO COMUNITARIO HEROE DE N	\$	149,970.00	\$	149,970.00	\$	149,970.00	\$	-
FORTA	HAABILITACION DE UNIDAD BASICA DE SERVICIO EN CENTRO HEROE DE	\$	8,840.00	\$	8,840.00	\$	8,840.00	\$	-
FORTA	EQUIPAMIENTO DE CENTRO DE DESARROLLO HEROE DE NACOZARI	\$	54,164.00	\$	54,164.00	\$	54,164.00	\$	-
FORTA	CONSTRUCCION DE MURO DE MAMPOSTERIA CALLE COMONFORT	\$	49,221.83	\$	49,221.83	\$	49,221.83	\$	-
FORTA	CONVENIO CON LA SEDHAR PROGRAMA DE APOYO PARA LA INVERSIO	\$	88,000.00	\$	88,000.00	\$	88,000.00	\$	-
FORTA	PAGO DE NOMINA,PRIMA VACACIONAL,AGUINALDO A POLICIAS	\$	1,580,337.15	\$	1,580,337.15	\$	1,580,337.15	\$	-
FORTA	PAGO DE NOMINA,PRIMA VACACIONAL,AGUINALDO A VELADORES	\$	1,372,406.33	\$	1,372,406.33	\$	1,372,406.33	\$	-
FORTA	PAGO DE NOMINA,PRIMA VACACIONAL,AGUINALDO A CUSTODIOS	\$	685,596.26	\$	685,596.26	\$	685,596.26	\$	-
FORTA	APOYO A SEGURIDAD PUBLICA UNIFORMES	\$	77,045.02	\$	77,045.02	\$	77,045.02	\$	-

INFRA	ESTUDIOS Y PROYECTOS	\$	215,389.20	\$	215,389.20	\$	-
INFRA	CONSTRUCCION DE PILETA DE MAMPOSTERIA EN COMUNIDAD DE EL	\$	267,177.81	\$	267,177.81	\$	-
INFRA	CONSTRUCCION DE DRENAJE SANITARIO EN CALLE PALMITA	\$	366,883.05	\$	366,883.05	\$	-
INFRA	CONSTRUCCION DE DRENAJE SANITARIO EN CALLE MARIANO HIDALGO	\$	196,791.55	\$	196,791.55	\$	-
INFRA	CONSTRUCCION DE DRENAJE SANITARIO CALLE PALMA	\$	227,656.82	\$	227,656.82	\$	-
INFRA	CONSTRUCCION DE DRENAJE SANITARIO CALLE OJANCHAL	\$	292,361.40	\$	292,361.40	\$	-
INFRA	CONSTRUCCION DE DRENAJE SANITARIO CALLE SABINO	\$	506,057.19	\$	506,057.19	\$	-
INFRA	CONSTRUCCION DE DRENAJE SANITARIO CALLE JARA Y NICOLAS BRAVO	\$	206,501.55	\$	206,501.55	\$	-
INFRA	CONSTRUCCION DE DRENAJE SANITARIO PROLONGACION DE CALLE CE	\$	248,117.01	\$	248,117.01	\$	-
INFRA	CONSTRUCCION DE DRENAJE SANITARIO CALLE RAMON LOPEZ VELARD	\$	335,507.84	\$	335,507.84	\$	-
INFRA	CONSTRUCCION DE DRENAJE SANITARIO CALLE JACARANDAS	\$	1,024,125.40	\$	1,024,125.40	\$	-
INFRA	CONSTRUCCION DE DRENAJE SANITARIO CALLE TRINIDAD GARCIA RAM	\$	246,704.93	\$	246,704.93	\$	-
INFRA	CONSTRUCCION DE DRENAJE SANITARIO CALLE ADOLFO LOPEZ MATEO	\$	174,230.06	\$	174,230.06	\$	-
INFRA	CONSTRUCCION DE CALLE JUAREZ	\$	1,076,946.00	\$	1,076,946.00	\$	-
INFRA	ELECTRIFICACION DE CALLE CRUCERO LA "Y" GRIEGA	\$	149,535.74	\$	149,535.74	\$	-
INFRA	ELECTRIFICACION DE CALLE ARTESANOS	\$	156,432.98	\$	156,432.98	\$	-
INFRA	ELECTRIFICACION DE CALLE MARCIAL CAVAZOS	\$	255,440.12	\$	255,440.12	\$	-
INFRA	ELECTRIFICACION DE CALLE DE LA MINA	\$	156,996.97	\$	156,996.97	\$	-
INFRA	CONSTRUCCION DE 46 RECAMARAS ADICIONALES	\$	861,414.13	\$	861,414.13	\$	-
INFRA	CONSTRUCCION DE 5 RECAMARAS ADICIONALES	\$	215,370.25	\$	215,370.25	\$	-
HABITAT	CONFORMACION,CAPACITACION Y OPERACION A COMITES COMUNITA	\$	22,731.00	\$	22,731.00	\$	-
HABITAT	CONFORMACION,CAPACITACION Y OPERACION A COMITES DE CONTRA	\$	15,690.00	\$	15,690.00	\$	-
HABITAT	ESTIMULOS A PROMOTORES COMUNITARIOS	\$	13,800.00	\$	13,800.00	\$	-
HABITAT	CURSO INTEGRAL DE BELLEZA NIVEL INTERMEDIO	\$	75,330.00	\$	75,330.00	\$	-
HABITAT	CURSO DE COSTURA NIVEL INTERMEDIO	\$	50,464.70	\$	50,464.70	\$	-
HABITAT	CURSO DE COMPUTACION BASICO	\$	17,610.00	\$	17,610.00	\$	-
HABITAT	TALLER DE PROMOCION DE LA EQUIDAD DE GENERO COMPLEMENTAD	\$	21,330.00	\$	21,330.00	\$	-
HABITAT	TALLER DE DERECHOS CIUDADANOS COMPLEMENTADO CON ACTIVIDA	\$	23,430.00	\$	23,430.00	\$	-
HABITAT	TALLER DE DERECHOS CIUDADANOS COMPLEMENTADO CON ACTIVIDA	\$	21,330.00	\$	21,330.00	\$	-
HABITAT	ENLACE HABITAT EN CENTRO DE DESARROLLO COMUNITARIO	\$	44,160.00	\$	44,160.00	\$	-
HABITAT	CURSO DE REPOSTERIA	\$	44,459.00	\$	44,459.00	\$	-
HABITAT	CONSTRUCCION DE CALLE GENERAL PRIM	\$	417,125.00	\$	417,125.00	\$	-
HABITAT	CONSTRUCCION DE CALLE 16 DE SEPTIEMBRE	\$	656,900.00	\$	656,900.00	\$	-
HABITAT	CONSTRUCCION DE CALLES LIBERTAD Y BELISARIO DOMINGUEZ	\$	732,210.00	\$	732,210.00	\$	-
HABITAT	AMPLIACION DE CENTRO DE DESARROLLO COMUNITARIO HEROE DE N	\$	224,954.00	\$	224,954.00	\$	-
HABITAT	HABILITACION DE UNIDAD BASICA DE SERVICIO EN CENTRO HEROE DE	\$	12,877.00	\$	12,877.00	\$	-
HABITAT	EQUIPAMIENTO DE CENTRO DE DESARROLLO HEROE DE NACOZARI	\$	80,934.00	\$	80,934.00	\$	-
FEIS	CONSTRUCCION DE DRENAJE SANITARIO EN CALLE PALMITA	\$	366,883.05	\$	366,883.05	\$	-
FEIS	CONSTRUCCION DE 46 RECAMARAS ADICIONALES	\$	1,932,206.97	\$	1,932,206.97	\$	-
INFRA	CONSTRUCCION DE PILETA DE MAMPOSTERIA EN COMUNIDAD DE EL	\$	48,764.43	\$	48,764.43	\$	-
OTROS	CONSTRUCCION DE LA UNIDAD DEPORTIVA	\$	72,591.02	\$	72,591.02	\$	-
CONADE	CONSTRUCCION DE LA UNIDAD DEPORTIVA	\$	1,401,472.85	\$	1,401,472.85	\$	-



TESORERIA	CONSTRUCCION DE LA UNIDAD DEPORTIVA	\$	35,000.00	\$	35,000.00	\$	-
-----------	-------------------------------------	----	-----------	----	-----------	----	---



ING. PEDRO ALBERTO LEONAR GARCIA  
 PRESIDENCIA MUNICIPAL  
 ADMIN. 2015-2018  
 CARDENAS, S.L.P.


ING. EDUARDO RAMON JIMENEZ HERNANDEZ  
 SINDICATO MUNICIPAL

C.P CARLOS KOZANO CHAVES  
 TESORERIA MUNICIPAL

L.A.E LUISA MARILEY ALVAREZ LARA  
 REGIDOR DE HACIENDA



Programa o Fondo: detalle del Fondo o Programa.  
 Destino de los Recursos: población a la que se dirigen los recursos del programa o fondo.  
 Ejercicio: se refiere a las columnas en las que se anotaran los importes devengados y pagados al periodo que se informa.  
 Reintegro: recursos no utilizados que se tendrán que reintegrar a su correspondiente Tesorería o a la Tesorería de la Federación.















Activo	Origen	Aplicación	Origen	Aplicación	Origen	Aplicación	Origen	Aplicación	Origen	Aplicación	Origen	Aplicación	Origen	Aplicación
Activo Circulante														
Efectivo y Equivalentes	1,877,882.48	0.00	1,877,882.48	0.00	0.00	0.00	0.00	0.00	0.00	0.00	1,877,882.48	0.00	1,877,882.48	0.00
Derechos a Recibir Efectivo o Equivalentes	0.00	180,262.03	0.00	180,262.03	0.00	0.00	0.00	0.00	0.00	0.00	0.00	320,595.03	0.00	320,595.03
Derechos a Recibir Bienes o Servicios	0.00	0.00	0.00	0.00	0.00	0.00	0.00	0.00	0.00	0.00	0.00	0.00	0.00	0.00
Inventarios	0.00	0.00	0.00	0.00	0.00	0.00	0.00	0.00	0.00	0.00	0.00	0.00	0.00	0.00
Almacenes	0.00	0.00	0.00	0.00	0.00	0.00	0.00	0.00	0.00	0.00	0.00	0.00	0.00	0.00
Estimación por Pérdida o Detractor de Activos Circulantes	0.00	0.00	0.00	0.00	0.00	0.00	0.00	0.00	0.00	0.00	0.00	0.00	0.00	0.00
Otros Activos Circulantes	0.00	0.00	0.00	0.00	0.00	0.00	0.00	0.00	0.00	0.00	0.00	0.00	0.00	0.00
Activo No Circulante														
Inversiones Financieras a Largo Plazo	0.00	0.00	0.00	0.00	0.00	0.00	0.00	0.00	0.00	0.00	0.00	0.00	0.00	0.00
Derechos a Recibir Efectivo o Equivalentes a Largo Plazo	0.00	0.00	0.00	0.00	0.00	0.00	0.00	0.00	0.00	0.00	0.00	0.00	0.00	0.00
Bienes Inmuebles, Infraestructura y Construcciones en Proceso	0.00	6,612.00	0.00	6,612.00	0.00	0.00	0.00	0.00	0.00	0.00	0.00	6,612.00	0.00	6,612.00
Bienes Muebles	0.00	86,743.60	0.00	86,743.60	0.00	0.00	0.00	0.00	0.00	0.00	0.00	86,743.60	0.00	86,743.60
Activos Intangibles	0.00	10,217.28	0.00	10,217.28	0.00	0.00	0.00	0.00	0.00	0.00	0.00	10,217.28	0.00	10,217.28
Depreciación, Deterioro y Amortización Acumulada de Bienes	0.00	0.00	29,184.00	0.00	0.00	0.00	0.00	0.00	0.00	0.00	29,184.00	0.00	0.00	29,184.00
Activos Diferidos	0.00	0.00	0.00	0.00	0.00	0.00	0.00	0.00	0.00	0.00	0.00	0.00	0.00	0.00
Estimación por Pérdida o Detractor de Activos no Circulantes	0.00	0.00	0.00	0.00	0.00	0.00	0.00	0.00	0.00	0.00	0.00	0.00	0.00	0.00
Otros Activos no Circulantes	0.00	0.00	0.00	0.00	0.00	0.00	0.00	0.00	0.00	0.00	0.00	0.00	0.00	0.00
Pasivo														
Pasivo Circulante														
Cuentas por Pagar a Corto Plazo	1,824,290.84	0.00	0.00	32,408.00	0.00	0.00	0.00	0.00	0.00	0.00	1,824,290.84	32,408.00	1,824,290.84	32,408.00
Documentos por Pagar a Corto Plazo	0.00	0.00	0.00	0.00	0.00	0.00	0.00	0.00	0.00	0.00	0.00	0.00	0.00	0.00
Porción a Corto Plazo de la Deuda Pública a Largo Plazo	0.00	0.00	0.00	0.00	0.00	0.00	0.00	0.00	0.00	0.00	0.00	0.00	0.00	0.00
Títulos y Valores a Corto Plazo	0.00	0.00	0.00	0.00	0.00	0.00	0.00	0.00	0.00	0.00	0.00	0.00	0.00	0.00
Pasivos Diferidos a Corto Plazo	0.00	0.00	0.00	0.00	0.00	0.00	0.00	0.00	0.00	0.00	0.00	0.00	0.00	0.00
Fondos y Bienes de Terceros en Garantía y/o Administración a Corto Plazo	0.00	0.00	0.00	0.00	0.00	0.00	0.00	0.00	0.00	0.00	0.00	0.00	0.00	0.00
Provisiones a Corto Plazo	0.00	0.00	0.00	0.00	0.00	0.00	0.00	0.00	0.00	0.00	0.00	0.00	0.00	0.00
Otros Pasivos a Corto Plazo	835.00	0.00	0.00	0.00	0.00	0.00	0.00	0.00	0.00	0.00	835.00	0.00	835.00	0.00
Pasivo No Circulante														
Cuentas por Pagar a Largo Plazo	0.00	20,000.00	0.00	0.00	0.00	0.00	0.00	0.00	0.00	0.00	0.00	20,000.00	0.00	20,000.00
Documentos por Pagar a Largo Plazo	0.00	23,447.94	0.00	0.00	0.00	0.00	0.00	0.00	0.00	0.00	0.00	23,447.94	0.00	23,447.94
Deuda Pública a Largo Plazo	0.00	0.00	0.00	0.00	0.00	0.00	0.00	0.00	0.00	0.00	0.00	0.00	0.00	0.00
Pasivos Diferidos a Largo Plazo	0.00	0.00	0.00	0.00	0.00	0.00	0.00	0.00	0.00	0.00	0.00	0.00	0.00	0.00
Fondos y Bienes de Terceros en Garantía y/o Administración a Largo Plazo	0.00	0.00	0.00	0.00	0.00	0.00	0.00	0.00	0.00	0.00	0.00	0.00	0.00	0.00
Provisiones a Largo Plazo	0.00	0.00	0.00	0.00	0.00	0.00	0.00	0.00	0.00	0.00	0.00	0.00	0.00	0.00
HACIENDA PÚBLICA/PATRIMONIO														
Hacienda Pública/Patrimonio Contributivo														
Aportaciones	0.00	0.00	0.00	0.00	0.00	0.00	0.00	0.00	0.00	0.00	0.00	0.00	0.00	0.00
Donaciones de Capital	0.00	0.00	0.00	0.00	0.00	0.00	0.00	0.00	0.00	0.00	0.00	0.00	0.00	0.00
Actualización de la Hacienda Pública/Patrimonio	0.00	0.00	0.00	0.00	0.00	0.00	0.00	0.00	0.00	0.00	0.00	0.00	0.00	0.00
Hacienda Pública/Patrimonio Generado														
Resultados del Ejercicio (Ahorro/ Desahorro)	0.00	5,063,351.17	0.00	479,578.00	0.00	0.00	0.00	0.00	0.00	0.00	0.00	6,141,928.17	0.00	6,141,928.17
Resultados de Ejercicios Anteriores	2,287,525.89	0.00	308,040.00	0.00	0.00	0.00	0.00	0.00	0.00	0.00	2,805,895.89	0.00	2,805,895.89	0.00
Reservas	0.00	0.00	0.00	0.00	0.00	0.00	0.00	0.00	0.00	0.00	0.00	0.00	0.00	0.00
Rectificaciones de Resultados de Ejercicios Anteriores	0.00	0.00	0.00	0.00	0.00	0.00	0.00	0.00	0.00	0.00	0.00	0.00	0.00	0.00
Exceso o Insuficiencia en la Actualización de la Hacienda Pública/Patrimonio	0.00	0.00	0.00	0.00	0.00	0.00	0.00	0.00	0.00	0.00	0.00	0.00	0.00	0.00
Resultado por Posición Monetaria	0.00	0.00	0.00	0.00	0.00	0.00	0.00	0.00	0.00	0.00	0.00	0.00	0.00	0.00
Resultado por Diferencia de Activos no Monetarios	0.00	0.00	0.00	0.00	0.00	0.00	0.00	0.00	0.00	0.00	0.00	0.00	0.00	0.00

6,000,634.02 6,000,634.02 6,413,198.00 6,413,198.00 0.00 0.00 0.00 0.00 0.00 0.00 6,641,950.02 6,641,950.02 6,641,950.02 6,641,950.02


  
 ING. PEDRO ALBERTO GALVA GARCIA
   
 PRESIDENTE MUNICIPAL
   
**PRESIDENCIA MUNICIPAL**
  
**ADMON. 2015-2018**
  
**CARDENAS, S.L.P.**


  
 ING. EDUARDO RAMOS
   
 SINDICATO
   
**H. AYUNTAMIENTO**
  
**CONSTITUCIONAL 2015-2018**
  
**CARDENAS, S.L.P.**
  
**SINDICATURA**


  
 C.P. CARLOS LOZANO CHAVES
   
 TESORERO MUNICIPAL


  
 L.A.E. LUNA MALLELY ALVAREZ LARA
   
 REGIDOR DE HACIENDA





<b>Flujos de Efectivo de las Actividades de Operación</b>								
<b>Origen</b>	<b>49,728,864.40</b>	<b>4,852,928.00</b>	<b>0.00</b>	<b>0.00</b>	<b>0.00</b>	<b>54,581,592.40</b>		<b>54,581,592.40</b>
Impuestos	1,488,686.00	0.00	0.00	0.00	0.00	1,488,686.00		1,488,686.00
Cuotas y Aportaciones de Seguridad Social	0.00	0.00	0.00	0.00	0.00	0.00		0.00
Contribuciones de mejoras	0.00	0.00	0.00	0.00	0.00	0.00		0.00
Derechos	1,285,526.40	4,852,928.00	0.00	0.00	0.00	6,138,454.40		6,138,454.40
Productos de Tipo Corriente	837,889.02	0.00	0.00	0.00	0.00	837,889.02		837,889.02
Aprovechamientos de Tipo Corriente	222,902.57	0.00	0.00	0.00	0.00	222,902.57		222,902.57
Ingresos por Venta de Bienes y Servicios	0.00	0.00	0.00	0.00	0.00	0.00		0.00
Ingresos no Comprendidos en las Fracciones de la Ley de Ingresos Causados en Ejercicios Fiscales Anteriores Pendientes de Liquidación o Pago	0.00	0.00	0.00	0.00	0.00	0.00		0.00
Participaciones y Aportaciones	44,899,198.05	0.00	0.00	0.00	0.00	44,899,198.05		44,899,198.05
Transferencias, Asignaciones y Subsidios y Otras Ayudas	45,600.00	0.00	0.00	0.00	0.00	45,600.00		45,600.00
Otros Origenes de Operación	948,862.36	0.00	0.00	0.00	0.00	948,862.36		948,862.36
<b>Aplicación</b>	<b>34,820,848.35</b>	<b>4,780,878.00</b>	<b>0.00</b>	<b>0.00</b>	<b>0.00</b>	<b>39,701,326.35</b>		<b>39,701,326.35</b>
Servicios Personales	20,443,681.97	1,815,150.00	0.00	0.00	0.00	22,258,831.97		22,258,831.97
Materiales y Suministros	4,184,479.97	250,650.00	0.00	0.00	0.00	4,435,029.97		4,435,029.97
Servicios Generales	6,570,731.91	2,714,978.00	0.00	0.00	0.00	9,285,709.91		9,285,709.91
Transferencias Internas y Asignaciones al Sector Público	88,000.00	0.00	0.00	0.00	0.00	88,000.00		88,000.00
Transferencias al resto del Sector Público	0.00	0.00	0.00	0.00	0.00	0.00		0.00
Subsidios y Subvenciones	0.00	0.00	0.00	0.00	0.00	0.00		0.00
Ayudas Sociales	1,583,795.59	0.00	0.00	0.00	0.00	1,583,795.59		1,583,795.59
Pensiones y Jubilaciones	2,049,958.91	0.00	0.00	0.00	0.00	2,049,958.91		2,049,958.91
Transferencias a Fideicomisos, Mandatos y Contratos Análogos	0.00	0.00	0.00	0.00	0.00	0.00		0.00
Transferencias a la Seguridad Social	0.00	0.00	0.00	0.00	0.00	0.00		0.00
Donativos	0.00	0.00	0.00	0.00	0.00	0.00		0.00
Transferencias al Exterior	0.00	0.00	0.00	0.00	0.00	0.00		0.00
Participaciones	0.00	0.00	0.00	0.00	0.00	0.00		0.00
Aportaciones	0.00	0.00	0.00	0.00	0.00	0.00		0.00
Convenios	0.00	0.00	0.00	0.00	0.00	0.00		0.00
Otras Aplicaciones de Operación	0.00	0.00	0.00	0.00	0.00	0.00		0.00
<b>Flujos Netos de Efectivo por Actividades de Operación</b>	<b>14,808,016.05</b>	<b>72,250.00</b>	<b>0.00</b>	<b>0.00</b>	<b>0.00</b>	<b>14,880,266.05</b>		<b>14,880,266.05</b>
<b>Flujos de Efectivo de las Actividades de Inversión</b>								
<b>Origen</b>	<b>0.00</b>	<b>0.00</b>	<b>0.00</b>	<b>0.00</b>	<b>0.00</b>	<b>0.00</b>		<b>0.00</b>
Bienes Inmuebles, Infraestructura y Construcciones en Proceso	0.00	0.00	0.00	0.00	0.00	0.00		0.00
Bienes Muebles	0.00	0.00	0.00	0.00	0.00	0.00		0.00
Otros Origenes de Inversión	0.00	0.00	0.00	0.00	0.00	0.00		0.00
<b>Aplicación</b>	<b>16,407,390.13</b>	<b>0.00</b>	<b>0.00</b>	<b>0.00</b>	<b>0.00</b>	<b>16,407,390.13</b>		<b>16,407,390.13</b>
Bienes Inmuebles, Infraestructura y Construcciones en Proceso	16,316,249.25	0.00	0.00	0.00	0.00	16,316,249.25		16,316,249.25
Bienes Muebles	80,923.60	0.00	0.00	0.00	0.00	80,923.60		80,923.60
Otras Aplicaciones de Inversión	10,217.28	0.00	0.00	0.00	0.00	10,217.28		10,217.28
<b>Flujos Netos de Efectivo por Actividades de Inversión</b>	<b>-16,407,390.13</b>	<b>0.00</b>	<b>0.00</b>	<b>0.00</b>	<b>0.00</b>	<b>-16,407,390.13</b>		<b>-16,407,390.13</b>
<b>Flujo de Efectivo de las Actividades de Financiamiento</b>								
<b>Origen</b>	<b>0.00</b>	<b>0.00</b>	<b>0.00</b>	<b>0.00</b>	<b>0.00</b>	<b>0.00</b>		<b>0.00</b>
Endeudamiento Neto								
Interno								
Externo								
Otros Origenes de Financiamiento								
<b>Aplicación</b>	<b>278,508.41</b>	<b>0.00</b>	<b>0.00</b>	<b>0.00</b>	<b>0.00</b>	<b>278,508.41</b>		<b>278,508.41</b>
Servicios de la Deuda	278,508.41	0.00	0.00	0.00	0.00	278,508.41		278,508.41
Interno								
Externo								
Otras Aplicaciones de Financiamiento								
<b>Flujos netos de Efectivo por Actividades de Financiamiento</b>	<b>-278,508.41</b>	<b>0.00</b>	<b>0.00</b>	<b>0.00</b>	<b>0.00</b>	<b>-278,508.41</b>		<b>-278,508.41</b>
<b>Incremento/Disminución Neta en el Efectivo y Equivalentes al Efectivo</b>	<b>-1,877,882.48</b>	<b>72,250.00</b>	<b>0.00</b>	<b>0.00</b>	<b>0.00</b>	<b>-1,805,632.48</b>		<b>-1,805,632.48</b>
<b>Efectivo y Equivalentes al Efectivo al Inicio del Ejercicio</b>	<b>2,221,870.57</b>	<b>186,944.00</b>	<b>0.00</b>	<b>0.00</b>	<b>0.00</b>	<b>2,408,914.57</b>		<b>2,408,914.57</b>
<b>Efectivo y Equivalentes al Efectivo al Final del Ejercicio</b>	<b>344,088.08</b>	<b>259,194.00</b>	<b>0.00</b>	<b>0.00</b>	<b>0.00</b>	<b>603,282.08</b>		<b>603,282.08</b>



EDRO ALBERTO TORRES GARCIA  
PRESIDENTE MUNICIPAL

ING. EDUARDO RAMON JIMENEZ FERNANDEZ  
SINDICO MUNICIPAL

C.P. CARLOS LOZANO CHAVES  
TESORERO MUNICIPAL

L.A.E. LUISA NALLELY ALVAREZ LARA  
REGIDOR DE HACIENDA

PRESIDENCIA MUNICIPAL  
AÑO 2015-2018  
C.A.R.D.E.N.A.S., S.L.P.



Estado de Situación Financiera

Al 31 de diciembre de 2015

MUNICIPIO DE CARMENAS  
2015

2014

ACTIVO	2015	2014
<b>Activo Circulante</b>		
Efectivo y Equivalentes	344,088.08	2,221,970.57
Derechos a Recibir Efectivo o Equivalentes	1,311,451.01	1,121,188.98
Derechos a Recibir Bienes o Servicios	186,571.13	186,571.13
Inventarios	0.00	0.00
Almacenas	0.00	0.00
Estimación por Pérdida o Deterioro de Activos Circulantes	0.00	0.00
Otros Activos Circulantes	0.00	0.00
<b>Total de Activos Circulantes</b>	<b>1,844,110.22</b>	<b>3,531,730.68</b>
<b>Activo No Circulante</b>		
Inversiones Financieras a Largo Plazo	0.00	0.00
Derechos a Recibir Efectivo o Equivalentes a Largo Plazo	0.00	0.00
Bienes Inmuebles, Infraestructura y Construcciones en Proceso	3,865,735.80	3,859,123.80
Bienes Muebles	2,878,084.02	2,791,340.42
Activos Intangibles	108,340.33	98,123.05
Depreciación, Deterioro y Amortización Acumulada de Bienes	0.00	683,549.28
Activos Diferidos	683,549.28	0.00
Estimación por Pérdida o Deterioro de Activos no Circulantes	0.00	0.00
Otros Activos no Circulantes	0.00	0.00
<b>Total de Activos No Circulantes</b>	<b>7,615,709.44</b>	<b>7,612,136.56</b>
<b>TOTAL DEL ACTIVO</b>	<b>9,459,819.66</b>	<b>11,043,867.24</b>
<b>PASIVO</b>		
<b>Pasivo Circulante</b>		
Cuentas por Pagar a Corto Plazo	5,087,564.06	3,273,273.42
Documentos por Pagar a Corto Plazo	0.00	0.00
Porción a Corto Plazo de la Deuda Pública a Largo Plazo	0.00	0.00
Tributos y Valores a Corto Plazo	0.00	0.00
Pasivos Diferidos a Corto Plazo	0.00	0.00
Fondos y Bienes de Terceiros en Garantía y/o Administración a Corto Plazo	0.00	0.00
Provisiones a Corto Plazo	0.00	0.00
Otros Pasivos a Corto Plazo	835.00	0.00
<b>Total de Pasivos Circulantes</b>	<b>5,088,399.06</b>	<b>3,273,273.42</b>
<b>Pasivo No Circulante</b>		
Cuentas por Pagar a Largo Plazo	248,416.82	268,416.82
Documentos por Pagar a Largo Plazo	-19,266.08	4,181.86
Deuda Pública a Largo Plazo	0.00	0.00
Pasivos Diferidos a Largo Plazo	0.00	0.00
Fondos y Bienes de Terceiros en Garantía y/o Administración a Largo Plazo	0.00	0.00
Provisiones a Largo Plazo	0.00	0.00
<b>Total de Pasivos No Circulantes</b>	<b>229,150.74</b>	<b>272,598.68</b>
<b>TOTAL DEL PASIVO</b>	<b>5,317,549.80</b>	<b>3,545,872.10</b>
<b>HACIENDA PÚBLICA/ PATRIMONIO</b>		
Hacienda Pública/Patrimonio Contribuido	0.00	0.00
Aportaciones	0.00	0.00
Donaciones de Capital	0.00	0.00
Actualización de la Hacienda Pública / Patrimonio	0.00	0.00
Hacienda Pública/Patrimonio Generado	4,132,270.86	7,487,985.34
Resultados del Ejercicio (Ahorro / Desahorro)	-3,420,113.28	2,243,237.89
Resultados de Ejercicios Anteriores	6,751,642.39	4,454,018.50
Revalúos	0.00	0.00
Reservas	800,740.95	800,740.95
Rectificaciones de Resultados de Ejercicios Anteriores	0.00	0.00
Exceso o Insuficiencia en la Actualización de la Hacienda	0.00	0.00
Resultado por Posición Monetaria	0.00	0.00
Resultado por Tenencia de Activos no Monetarios	0.00	0.00
<b>TOTAL HACIENDA PÚBLICA/PATRIMONIO</b>	<b>4,132,270.86</b>	<b>7,487,985.34</b>
<b>TOTAL DEL PASIVO Y HACIENDA PÚBLICA / PATRIMONIO</b>	<b>9,459,819.66</b>	<b>11,043,867.24</b>



PRESIDENCIA MUNICIPAL  
ADIMON. 2015-2018  
CARMENAS, S.L.P.

ING. PEDRO ALBERTO GARCIA  
PRESIDENTE MUNICIPAL

C.P. CARLOS LOZANO CHAVES  
TESORERO MUNICIPAL



H. AYUNTAMIENTO  
CONSTITUCIONAL 2015-2018  
CARMENAS, S.L.P.  
SINDICATURA

ING. RAMON ERICSON HERNANDEZ  
SINDACO MUNICIPAL

L.A.E. LARA  
REGIDOR DE HACIENDA

MUNICIPIO DE CARDENAS  
ESTADO DE SAN LUIS POTOSI  
Estado de Situación Financiera

AL 31/DIC/2015  
(Cifras en pesos y centavos)

	<b>2015</b>	<b>2014</b>
<b>ACTIVO</b>		
<b><u>ACTIVO CIRCULANTE</u></b>		
EFFECTIVO	\$20,000.00	
BANCOS/TESORERÍA	\$324,088.08	\$2,221,970.57
DEUDORES DIVERSOS POR COBRAR A CORTO PLAZO	\$696,398.11	\$695,545.67
OTROS DERECHOS A RECIBIR EFECTIVO O EQUIVALE	\$615,052.90	\$425,643.31
ANTICIPO A CONTRATISTAS POR OBRAS PÚBLICAS A.	\$188,571.13	\$188,571.13
	<u>\$1,844,110.22</u>	<u>\$3,531,730.68</u>
<b><u>ACTIVO NO CIRCULANTE</u></b>		
TERRENOS	\$393,646.20	\$393,646.20
CONSTRUCCIONES EN PROCESO EN BIENES DE DOMI	\$2,187,896.08	\$2,187,896.08
CONSTRUCCIONES EN PROCESO EN BIENES PROPIOS	\$1,377,581.52	\$1,377,581.52
OTROS BIENES INMUEBLES	\$6,612.00	
MOBILIARIO Y EQUIPO DE ADMINISTRACIÓN	\$1,003,315.49	\$944,571.89
MOBILIARIO Y EQUIPO EDUCACIONAL Y RECREATIV	\$13,188.00	\$13,188.00
EQUIPO E INSTRUMENTAL MÉDICO Y DE LABORATOI	\$1,930.00	\$1,930.00
VEHICULOS Y EQUIPO DE TRANSPORTE	\$1,549,134.04	\$1,521,134.04
EQUIPO DE DEFENSA Y SEGURIDAD	\$141,566.03	\$141,566.03
MAQUINARIA, OTROS EQUIPOS Y HERRAMIENTAS	\$140,240.46	\$140,240.46
COLECCIONES, OBRAS DE ARTE Y OBJETOS VALIOSC	\$28,710.00	\$28,710.00
SOFTWARE	\$108,340.33	\$98,123.05
ESTUDIOS, FORMULACIÓN Y EVALUACIÓN DE PROYI	\$663,549.29	\$663,549.29
	<u>\$7,615,709.44</u>	<u>\$7,512,136.56</u>
	<u>\$9,459,819.66</u>	<u>\$11,043,867.24</u>
<b>PASIVO</b>		
<b><u>PASIVO CIRCULANTE</u></b>		
SERVICIOS PERSONALES POR PAGAR A CORTO PLAZO	\$404,242.01	\$28,368.18
PROVEEDORES POR PAGAR A CORTO PLAZO	\$566,783.43	\$245,424.61
CONTRATISTAS POR OBRAS PÚBLICAS POR PAGAR A	(\$155.04)	(\$155.04)
TRANSFERENCIAS OTORGADAS POR PAGAR A CORTO	\$4,911.28	\$3,690.62
RETENCIONES Y CONTRIBUCIONES POR PAGAR A CO	\$4,121,782.38	\$2,995,945.05
INGRESOS POR CLASIFICAR	\$835.00	
	<u>\$5,098,399.06</u>	<u>\$3,273,273.42</u>
<b><u>PASIVO NO CIRCULANTE</u></b>		
PROVEEDORES POR PAGAR A LARGO PLAZO	\$248,416.62	\$268,416.62
DOCUMENTOS CON CONTRATISTAS POR OBRAS PÚBL	\$73,461.09	\$67,395.44
OTROS DOCUMENTOS POR PAGAR A LARGO PLAZO	(\$92,727.17)	(\$63,213.58)
	<u>\$229,150.54</u>	<u>\$272,598.48</u>
	<u>\$5,327,549.60</u>	<u>\$3,545,871.90</u>

**PATRIMONIO**

HACIENDA PÚBLICA /PATRIMONIO GENERADO	\$800,740.95	\$800,740.95
RESULTADO DEL EJERCICIO (DESAHORRO)	(\$3,420,113.28)	\$2,243,237.89
RESULTADOS DE EJERCICIOS ANTERIORES	\$6,751,642.39	\$4,454,016.50
	<u>\$4,132,270.06</u>	<u>\$7,497,995.34</u>
	<u>\$4,132,270.06</u>	<u>\$7,497,995.34</u>
	<u>\$9,459,819.66</u>	<u>\$11,043,867.24</u>



PRESIDENCIA MUNICIPAL  
 ADMON. 2015-2018  
 CARDENAS, S.L.P.  
 ING. PEDRO ALBERTO TOVAR GARCIA  
 PRESIDENTE MUNICIPAL

*[Handwritten signature]*



H. AYUNTAMIENTO  
 CONSTITUCIONAL 2015-2018  
 CARDENAS, S.L.P.  
 SINDICATURA

*[Handwritten signature]*

*[Handwritten signature]*

C.P. CARLOS LOZANO CHAVES  
 TESORERO MUNICIPAL

*[Handwritten signature]*

L.A.E LUISA NALLELY ALVAREZ LARA  
 REGIDOR DE HACIENDA



Del 1 de enero al 31 de diciembre de 2015

2015

**INGRESOS Y OTROS BENEFICIOS**

<b>Ingresos de la Gestión</b>	<b>3,836,003.99</b>
Impuestos	1,486,686.00
Cuotas y Aportaciones de Seguridad Social	0.00
Contribuciones de Mejoras	0.00
Derechos	1,285,526.40
Productos de Tipo Corriente	837,889.02
Aprovechamientos de Tipo Corriente	222,902.57
Ingresos por Venta de Bienes y Servicios	0.00
Ingresos no Comprendidos en las Fracciones de la Ley de Ingresos Causados en Ejercicios Fiscales Anteriores Pendientes de Liquidación o Pago	0.00
<b>Participaciones, Aportaciones, Transferencias, Asignaciones, Subsidios y Otras Ayudas</b>	<b>44,944,798.05</b>
Participaciones y Aportaciones	44,899,198.05
Transferencias, Asignaciones, Subsidios y Otras ayudas	45,600.00
<b>Otros Ingresos y Beneficios</b>	<b>0.00</b>
Ingresos Financieros	0.00
Incremento por Variación de Inventarios	0.00
Disminución del Exceso de Estimaciones por Pérdida o Deterioro u Obsolescencia	0.00
Disminución del Exceso de Provisiones	0.00
Otros Ingresos y Beneficios Varios	0.00
<b>Total de Ingresos y Otros Beneficios</b>	<b>48,779,802.04</b>

**GASTOS Y OTRAS PÉRDIDAS**

<b>Gastos de Funcionamiento</b>	<b>32,162,072.29</b>
Servicios Personales	20,847,923.98
Materiales y Suministros	4,496,963.89
Servicios Generales	8,817,184.42
<b>Transferencias, Asignaciones, Subsidios y Otras Ayudas</b>	<b>3,728,205.78</b>
Transferencias Internas y Asignaciones al Sector Público	88,000.00
Transferencias al Resto del Sector Público	0.00
Subsidios y Subvenciones	0.00
Ayudas Sociales	1,590,246.87
Pensiones y Jubilaciones	2,049,958.91
Transferencias a Fideicomisos, Mandatos y Contratos Análogos	0.00
Transferencias a la Seguridad Social	0.00
Donativos	0.00
Transferencias al Exterior	0.00
<b>Participaciones y Aportaciones</b>	<b>0.00</b>
Participaciones	0.00
Aportaciones	0.00
Convenios	0.00
<b>Intereses, Comisiones y Otros Gastos de la Deuda Pública</b>	<b>0.00</b>
Intereses de la Deuda Pública	0.00
Comisiones de la Deuda Pública	0.00
Gastos de la Deuda Pública	0.00
Costo por Coberturas	0.00
Apoyos Financieros	0.00
<b>Otros Gastos y Pérdidas Extraordinarias</b>	<b>0.00</b>
Estimaciones, Depreciaciones, Deterioros, Obsolescencia y Amortizaciones	0.00
Provisiones	0.00
Disminución de Inventarios	0.00
Aumento por Insuficiencia de Estimaciones por Pérdida o Deterioro y Obsolescencia	0.00
Aumento por Insuficiencia de Provisiones	0.00
Otros Gastos	0.00
<b>Inversión Pública</b>	<b>16,309,637.25</b>
Inversión Pública no Capitalizable	16,309,637.25
<b>Total de Gastos y Otras Pérdidas</b>	<b>52,199,915.32</b>
<b>Resultados del Ejercicio (Ahorro y Desahorro)</b>	<b>-3,420,113.28</b>



RESIDENCIA MUNICIPAL  
ADMÓN. 2015  
CARDENAS, S.L.P.

H. AYUNTAMIENTO  
CONSTITUCIONAL 2015-2018  
CARDENAS, S.L.P.  
SINDICATURA  
SINDICO MUNICIPAL

C.P. CARLOS LOZANO CHAVES  
TESORERO MUNICIPAL

L.A. LUIS GALLIBY ALVAREZ LARA  
RECEDEOR DE HACIENDA



Consolidación 2016  
Estado de Variación en la Hacienda Pública  
Del 1 de enero al 31 de diciembre de 2015 y 2014  
(pesos)

**MUNICIPIO DE CARDENAS**

Ente Público:


Concepto	Hacienda Pública/Patrimonio Contribuido	Hacienda Pública/Patrimonio Generado de Ejercicios Anteriores	Hacienda Pública/Patrimonio Generado del Ejercicio	Ajustes por Cambios de Valor	TOTAL
Rectificaciones de Resultados de Ejercicios Anteriores	0.00	0.00	0.00	0.00	0.00
Patrimonio Neto Inicial Ajustado del Ejercicio	0.00	0.00	0.00	0.00	0.00
Aportaciones	0.00	0.00	0.00	0.00	0.00
Donaciones de Capital	0.00	0.00	0.00	0.00	0.00
Actualización de la Hacienda Pública/Patrimonio	0.00	0.00	0.00	0.00	0.00
<b>Variaciones de la Hacienda Pública/Patrimonio Neto del Ejercicio</b>	<b>0.00</b>	<b>4,454,016.50</b>	<b>2,243,237.89</b>	<b>0.00</b>	<b>6,697,254.39</b>
Resultados del Ejercicio (Ahorro/Desahorro)	0.00	4,454,016.50	2,243,237.89	0.00	6,697,254.39
Resultados de Ejercicios Anteriores	0.00	0.00	0.00	0.00	0.00
Revalúos	0.00	0.00	0.00	0.00	0.00
Reservas	0.00	0.00	0.00	0.00	0.00
<b>Hacienda Pública/Patrimonio Neto Final del Ejercicio 2013</b>	<b>0.00</b>	<b>4,454,016.50</b>	<b>2,243,237.89</b>	<b>0.00</b>	<b>6,697,254.39</b>
<b>Cambios en la Hacienda Pública/Patrimonio Neto del Ejercicio 2014</b>	<b>0.00</b>	<b>0.00</b>	<b>0.00</b>	<b>0.00</b>	<b>0.00</b>
Aportaciones	0.00	0.00	0.00	0.00	0.00
Donaciones de Capital	0.00	0.00	0.00	0.00	0.00
Actualización de la Hacienda Pública/Patrimonio	0.00	0.00	0.00	0.00	0.00
<b>Variaciones de la Hacienda Pública/Patrimonio Neto del Ejercicio 2014</b>	<b>0.00</b>	<b>6,751,642.39</b>	<b>-5,663,351.17</b>	<b>0.00</b>	<b>1,088,291.22</b>
Resultados del Ejercicio (Ahorro/Desahorro)	0.00	0.00	-5,663,351.17	0.00	-5,663,351.17
Resultados de Ejercicios Anteriores	0.00	6,751,642.39	0.00	0.00	6,751,642.39
Revalúos	0.00	0.00	0.00	0.00	0.00
Reservas	0.00	0.00	0.00	0.00	0.00
<b>Saldo Neto en la Hacienda Pública/Patrimonio 2014</b>	<b>0.00</b>	<b>11,205,658.89</b>	<b>-3,421,113.28</b>	<b>0.00</b>	<b>7,785,545.61</b>

  
 LAILE LINA WAIN / ALVAREZ LARA  
 MEMBRADOR DE HACIENDA



  
 EDUARDO MAZA  
 PRESIDENTE MUNICIPAL

  
 H. AYUNTAMIENTO  
 CONSTITUCIONAL 2015-2018  
 CARDENAS, S.L.P.  
 SINDICATURA

  
 PEDRO ALBERTO  
 PRESIDENTE MUNICIPAL

  
 EDUARDO MAZA  
 PRESIDENTE MUNICIPAL

  
 H. AYUNTAMIENTO  
 CONSTITUCIONAL 2015-2018  
 CARDENAS, S.L.P.  
 SINDICATURA



PRESIDENCIA MUNICIPAL  
 ADMON. 2015-2018  
 CARDENAS, S.L.P.

**MUNICIPIO DE CARDENAS**  
 Estado de Cambios en la Situación Financiera  
 Del 1 de enero al 31 de diciembre de 2015

	Origen	Aplicación
<b>ACTIVO</b>		
Activo Circulante	1,877,882.49	293,834.81
Efectivo y Equivalentes	1,877,882.49	186,282.03
Derechos a Recibir Efectivo o Equivalentes		190,282.03
Derechos a Recibir Bienes o Servicios		0.00
Inventarios		0.00
Almacenes		0.00
Estimación por Pérdida o Deterioro de Activos Circulantes		0.00
Otros Activos Circulantes		0.00
Activo No Circulante	0.00	103,872.88
Inversiones Financieras a Largo Plazo		0.00
Derechos a Recibir Efectivo o Equivalentes a Largo Plazo		0.00
Bienes Inmuebles, Infraestructura y Construcciones en Proceso		6,812.00
Bienes Muebles		86,743.90
Activos Intangibles		10,217.28
Depreciación, Deterioro y Amortización Acumulada de Bienes		0.00
Activos Diferidos		0.00
Estimación por Pérdida o Deterioro de Activos no Circulantes		0.00
Otros Activos no Circulantes		0.00
<b>PASIVO</b>		
Pasivo Circulante	1,825,126.64	43,447.94
Cuentas por Pagar a Corto Plazo	1,825,126.64	0.00
Documentos por Pagar a Corto Plazo		0.00
Provisión a Corto Plazo de la Deuda Pública a Largo Plazo		0.00
Títulos y Valores a Corto Plazo		0.00
Pasivos Diferidos a Corto Plazo		0.00
Fondos y Bienes de Terceros en Garantía y/o Administración a Corto Plazo		0.00
Provisiones a Corto Plazo	835.00	0.00
Otros Pasivos a Corto Plazo		0.00
Pasivo No Circulante	0.00	43,447.94
Cuentas por Pagar a Largo Plazo		20,000.00
Documentos por Pagar a Largo Plazo		23,447.94
Deuda Pública a Largo Plazo		0.00
Pasivos Diferidos a Largo Plazo		0.00
Fondos y Bienes de Terceros en Garantía y/o Administración a Largo Plazo		0.00
Provisiones a Largo Plazo		0.00
<b>HACIENDA PÚBLICA PATRIMONIO</b>		
Hacienda Pública Patrimonio Contribuido	2,237,623.89	5,863,351.17
Aportaciones	0.00	0.00
Donaciones de Capital	0.00	0.00
Actualización de la Hacienda Pública / Patrimonio	0.00	0.00
Hacienda Pública Patrimonio Generado	2,237,623.89	5,863,351.17
Resultados del Ejercicio (Ahorro / Desahorro)	0.00	0.00
Resultados de Ejercicios Anteriores	2,237,623.89	0.00
Reservas	0.00	0.00
Reducciones de Resultados de Ejercicios Anteriores	0.00	0.00
Exceso o Insuficiencia en la Actualización de la Hacienda	0.00	0.00
Resultado por Posición Monetaria	0.00	0.00
Resultado por Tenencia de Activos (no Monetarios)	0.00	0.00



**EL AYUNTAMIENTO**  
**MUNICIPAL 2015-2018**  
 ING. EDUARDO RAMÍREZ GARCÍA  
 PRESIDENTE MUNICIPAL

**EL AYUNTAMIENTO**  
**MUNICIPAL 2015-2018**  
 ING. CARLOS LOZARDO CHAVES  
 TESORERO MUNICIPAL



**PRESIDENCIA MUNICIPAL**  
**ADMON. 2015-2018**  
**CARDENAS, S.L.P.**

Flujos de Efectivo de las Actividades de Operación	2015	2014
Origen	48,708,378.34	48,704,877.07
Impuestos	1,480,896.00	1,235,891.00
Cuentas y Aportaciones de Seguridad Social	0.00	0.00
Contribuciones de mejoras	0.00	0.00
Derechos	1,285,529.40	1,072,299.31
Productos de Tipo Comenta	837,889.02	833,624.80
Ingresos por Venta de Bienes y Servicios	202,817.51	352,277.74
Ingresos no Comprendidos en las Fracciones de la Ley de Ingresos Casados en Ejercicios Fiscales Anteriores Pendientes de Liquidación o Pago	0.00	0.00
Participaciones y Aportaciones	0.00	0.00
Transferencias, Asignaciones y Subsidios y Otros estados	44,899,198.05	45,211,187.22
Otros Origenes de Operación	46,800.00	0.00
	948,862.38	0.00
Aplicación	34,820,644.35	36,907,854.40
Servicios Personales	20,443,951.97	21,702,122.45
Materiales y Suministros	4,194,479.87	5,026,112.87
Servicios Generales	6,570,731.81	4,316,161.63
Transferencias Internas y Asignaciones al Sector Público	88,000.00	2,279,230.07
Transferencias al resto del Sector Público	0.00	0.00
Subsidios y Subvenciones	0.00	0.00
Ayudas Sociales	1,563,765.59	1,826,394.29
Pensiones y Jubilaciones	2,049,959.81	1,698,137.64
Transferencias a Fiscomios, Mandatos y Contratos Antilagos	0.00	0.00
Transferencias a la Seguridad Social	0.00	0.00
Donativos	0.00	0.00
Transferencias al Exterior	0.00	0.00
Participaciones	0.00	0.00
Aportaciones	0.00	0.00
Convenios	0.00	0.00
Otros Aplicaciones de Operación	0.00	59,865.48
Flujos Netos de Efectivo por Actividades de Operación	14,787,730.99	11,797,132.67
Flujos de Efectivo de las Actividades de Inversión		
Origen	20,298.06	220,440.06
Bienes Inmuebles, Infraestructura y Construcciones en Proceso	20,298.06	220,440.06
Bienes Muebles	0.00	0.00
Otros Origenes de Inversión	0.00	0.00
Aplicación	16,407,396.15	12,902,365.96
Bienes Inmuebles, Infraestructura y Construcciones en Proceso	16,316,249.25	12,895,295.96
Bienes Muebles	80,523.90	177,125.85
Otros Aplicaciones de Inversión	10,217.28	56,874.17
Flujos Netos de Efectivo por Actividades de Inversión	-16,387,109.07	-12,681,955.90
Flujo de Efectivo de las Actividades de Financiamiento		
Origen	0.00	0.00
Endosamiento Neto	0.00	0.00
Interno	0.00	0.00
Externo	0.00	0.00
Otros Origenes de Financiamiento	0.00	0.00
Aplicación	278,656.41	4,157,656.46
Servicios de la Deuda	278,656.41	4,157,656.46
Interno	0.00	0.00
Externo	0.00	0.00
Otros Aplicaciones de Financiamiento	0.00	0.00
Flujos netos de Efectivo por Actividades de Financiamiento	-278,656.41	-4,157,656.46
Incremento/Disminución Neto en el Efectivo y Equivalentes al Efectivo	-1,877,862.49	-5,042,479.89
Efectivo y Equivalentes al Efectivo al Inicio del Ejercicio	2,221,970.27	7,264,450.26
Efectivo y Equivalentes al Efectivo al final del Ejercicio	344,088.08	2,221,970.27



H. AYUNTAMIENTO  
CONSTITUCIONAL 2015-2018  
CADERNAS, S.L.P.  
SINDICATURA

ING. RAMON ENRIQUE HERNANDEZ  
PRESIDENTE MUNICIPAL

L.A.E. LUISA VALLE Y ALVAREZ LARA  
PRESIDENTE MUNICIPAL



PRESIDENCIA MUNICIPAL  
ADMON. 2015-2018  
CADERNAS, S.L.P.  
ING. PEDRO SOTOVAR GARCIA  
PRESIDENTE MUNICIPAL


C.P. CARLOS LOZANO CHAVES  
PRESIDENTE MUNICIPAL







*Municipio de Cárdenas, S.L.P.*  
*2015 - 2018*



Los flujos netos de efectivo por actividades de inversión asciende a \$16,407,390.13

**2) FLUJO DE EFECTIVO DE LAS ACTIVIDADES DE FINANCIAMIENTO  
ORIGEN**

<b>Concepto</b>	<b>2015</b>
Organismo Municipal	0.00
Agua Potable	0.00
<b>Suma</b>	<b>0.00</b>

**APLICACIÓN**

<b>Concepto</b>	<b>2015</b>
Organismo Municipal	278,508.41
Agua Potable	0.00
<b>Suma</b>	<b>278,508.41</b>

Los flujos netos de efectivo por actividades de FINANCIAMIENTO ascienden a \$278,508.41

**II. NOTAS DE MEMORIA  
(CUENTAS DE ORDEN)**

Para dar cumplimiento a las disposiciones establecidas en la Ley General de Contabilidad Gubernamental, las notas de MEMORIA se encuentran disponibles en las notas de cada ente público que integran el Gobierno Federal/Entidad Federativa.

**III. NOTAS DE GESTIÓN ADMINISTRATIVA**

Para dar cumplimiento a las disposiciones establecidas en la Ley General de Contabilidad Gubernamental, las notas de MEMORIA se encuentran disponibles en las notas de cada ente público que integran el Gobierno Federal/Entidad Federativa.

"2016"



Municipio de  
Cárdenas, S.L.P.

*Municipio de Cárdenas, S.L.P.*  
*2015 - 2018*



Agua Potable	4,780,678.00
<b>Suma</b>	<b>39,701,326.35</b>

## V. NOTAS AL ESTADO DE FLUJO DE EFECTIVO.

### 1) FLUJO DE EFECTIVO DE LAS ACTIVIDADES DE OPERACIÓN ORIGEN

Concepto	2015
Organismo Municipal	49,728,664.40
Agua Potable	4,852,928.00
<b>Suma</b>	<b>54,581,592.40</b>

### APLICACIÓN

Concepto	2015
Organismo Municipal	34,920,648.35
Agua Potable	4,780,678.00
<b>Suma</b>	<b>39,701,326.35</b>

Los flujos de efectivo de las actividades de operación ascienden a la cantidad de \$14,880,266.05

### 2) FLUJO DE EFECTIVO DE LAS ACTIVIDADES DE INVERSIÓN ORIGEN

Concepto	2015
Organismo Municipal	0.00
Agua Potable	0.00
<b>Suma</b>	<b>0.00</b>

### APLICACIÓN

Concepto	2015
Organismo Municipal	16,407,390.13
Agua Potable	0.00
<b>Suma</b>	<b>16,407,390.13</b>

"2016"



Municipio de  
Cárdenas, S.L.P.

*Municipio de Cárdenas, S.L.P.*  
*2015 - 2018*



### III. NOTAS AL ESTADO DE VARIACIÓN DE LA HACIENDA PÚBLICA/PATRIMONIO.

El monto de las variaciones en la Hacienda Pública durante el ejercicio 2015 asciende a la cantidad de \$4, 977,689.11

Concepto	2015
Organismo Municipal	3,331,529.11
Agua Potable	1,646,160.00
<b>Suma</b>	<b>4,977,689.11</b>

En el estado de variación de la hacienda pública contiene varios errores al descargar de la cuenta pública, ya que en el formato no toma en cuenta el resultado de ejercicios anteriores, pero en el consolidado las formulas lo toman en cuenta.

### IV. NOTAS AL ESTADO DE ACTIVIDADES

#### A) INGRESOS

Los ingresos del Organismo Municipal provienen principalmente de la recaudación de derechos, productos y aprovechamientos; sin embargo en el caso del Organismo Operador su principal fuente de ingresos proviene de la prestación del Servicio de Agua Potable

En el estado de actividades existen varios errores si lo comparamos con el de flujo de efectivo, pero esto son errores del sistema sacg 6 en las notas del municipio se realiza una explicación.

Concepto	2015
Organismo Municipal	49,728,664.40
Agua Potable	4,852,928.00
<b>Suma</b>	<b>54,581,592.40</b>

#### B) EGRESOS

Los egresos de ambos organismos se conforman principalmente de las erogaciones a los capítulos 1000 SERVICIOS PERSONALES, 2000 MATERIALES Y SUMINISTROS y 3000 SERVICIOS GENERALES.

Concepto	2015
Organismo Municipal	34,920,648.35

"2016"



Municipio de  
Cárdenas, S.L.P.

*Municipio de Cárdenas, S.L.P.*  
*2015 - 2018*



G) **OTROS PASIVOS A CORTO PLAZO**

Concepto	2015	2014
Organismo Municipal		0.00
Agua Potable	835.00	32,589.00
<b>Suma</b>	<b>835.00</b>	<b>32,958.00</b>

**PASIVO NO CIRCULANTE**

H) **CUENTAS POR PAGAR A LARGO PLAZO**

Este saldo se integra como a continuación se indica:

Concepto	2015	2014
Organismo Municipal	248,416.62	268,417.00
Agua Potable	0.00	0.00
<b>Suma</b>	<b>248,416.62</b>	<b>268,417.00</b>

I) **DOCUMENTOS POR PAGAR A LARGO PLAZO**

Este saldo se integra como a continuación se indica:

Concepto	2015	2014
Organismo Municipal	-19,266.08	4,181.86
Agua Potable	0.00	0.00
<b>Suma</b>	<b>-19,266.08</b>	<b>4,181.86</b>

J) **HACIENDA PÚBLICA / PATRIMONIO**

Al 31 de Diciembre de 2015 el patrimonio está integrado de la siguiente manera:

Concepto	2015	2014
Organismo Municipal	4,132,270.06	6,705,086.00
Agua Potable	1,841,816.00	1,812,351.00
<b>Suma</b>	<b>5,974,086.06</b>	<b>8,517,437.00</b>

"2016"



Municipio de  
Cárdenas, S.L.P.

*Municipio de Cárdenas, S.L.P.*  
*2015 - 2018*



El saldo de la Cuenta de Bienes Muebles, se integra por el Mobiliario y Equipo, Software Equipo de Oficina, entre otros a cargo de los Organismos y su integración al 31 de Diciembre es el siguiente:

Concepto	2015	2014
Organismo Municipal	7,615,709.44	7,512,136.00
Agua Potable	335,646.00	364,830.00
<b>Suma</b>	<b>7,971,135.44</b>	<b>7,876,966.00</b>

**E) OTROS ACTIVOS CIRCULANTES**

El saldo segregado es el siguiente:

Concepto	2015	2014
Organismo Municipal	0.00	0.00
Agua Potable	0.00	0.00
<b>Suma</b>	<b>0.00</b>	<b>0.00</b>

**II.- PASIVO**

**PASIVO CIRCULANTE**

**F) CUENTAS POR PAGAR A CORTO PLAZO**

En lo que refiere a las cuentas por pagar a corto plazo representa el monto de los adeudos del ente público y en el caso del Organismo Operador de Agua se integra principalmente de cuentas de pasivo por insumos del capítulo 2000 MATERIALES Y SUMINISTROS; en el caso del ORGANISMO MUNICIPAL el saldo de esta cuenta se integra de insumos de los capítulos 2000 MATERIALES Y SUMINISTROS y 3000 SERVICIOS GENERALES y el saldo es el siguiente:

Concepto	2015	2014
Organismo Municipal	820,304.00	3,273,273.00
Agua Potable	5,097,564.06	820,114.00
<b>Suma</b>	<b>5,917,868.06</b>	<b>4,093,387.00</b>

"2016"



Municipio de  
Cárdenas, S.L.P.

*Municipio de Cárdenas, S.L.P.*  
*2015 - 2018*



**I. NOTAS DE DESGLOSE  
INFORMACIÓN CONTABLE**

**I.- ACTIVO**

**A) EFFECTIVO Y EQUIVALENTES**

Los saldos bancarios al 31 de Diciembre de 2015, en moneda nacional son los siguientes:

Concepto	2015	2014
Organismo Municipal	344,088.08	2,221,970.57
Agua Potable	82,852.00	186,944.00
<b>Suma</b>	<b>426,940.08</b>	<b>2,408,914.57</b>

**B) DERECHOS A RECIBIR EFECTIVO O EQUIVALENTES**

En lo que respecta a los derechos a recibir efectivo y equivalentes El saldo segregado es el siguiente refiere principalmente al subsidio para el Empleo, IVA ACREDITABLE en el caso del Organismo Operador de Agua Potable y otros deudores por pagos anticipados:

Concepto	2015	2014
Organismo Municipal	1,311,451.01	1,121,189.00
Agua Potable	2,237,015.00	2,106,682.00
<b>Suma</b>	<b>3,548,466.01</b>	<b>3,227,871.00</b>

**C) DERECHOS A RECIBIR BIENES O SERVICIOS**

El saldo segregado que integra los derechos a recibir bienes o servicios es el siguiente:

Concepto	2015	2014
Organismo Municipal	188,571.13	188,571.13
Agua Potable	391.00	391.00
<b>Suma</b>	<b>188,962.13</b>	<b>188,962.13</b>

**D) BIENES MUEBLES, INFRAESTRUCTURA Y CONSTRUCCIONES EN PROCESO**

"2016"

**Organismo Operador Paramunicipal de Agua Potable, Alcantarillado y Saneamiento de Cardenas, S.L.P.**

**Estado de Actividades**

**Del 1 de enero al 31 de diciembre de 2015**

	<u>2015</u>	<u>%</u>	<u>2014</u>	<u>%</u>
<b>INGRESOS Y OTROS BENEFICIOS</b>				
<b>Ingresos de la Gestión:</b>				
Impuestos	-		-	
Cuotas y Aportaciones de Seguridad Social	-		-	
Contribuciones de Mejoras	-		-	
Derechos	4,852,928	100%	4,124,366	90.49%
Productos de Tipo Corriente	-		-	
Aprovechamientos de Tipo Corriente	-		433,635	9.51%
Ingresos por Venta de Bienes y Servicios	-		-	
Ingresos no Comprendidos en las Fracciones de la Ley de Ingresos Causados en Ejercicios Fiscales Anteriores Pendientes de Liquidación o Pago	-		-	
<b>Participaciones, Aportaciones, Transferencias, Asignaciones, Subsidios y Otras Ayudas</b>	-		-	
Participaciones y Aportaciones	-		-	
Transferencia, Asignaciones, Subsidios y Otras Ayudas	-		-	
<b>Otros Ingresos y Beneficios</b>	-		-	
Ingresos Financieros	-		-	
Incremento por Variación de Inventarios	-		-	
Disminución del Exceso de Estimaciones por Pérdida o Deterioro u Obsolescencia	-		-	
Disminución del Exceso de Provisiones	-		-	
Otros Ingresos y Beneficios Varios	-		-	
<b>Total de Ingresos y Otros Beneficios</b>	<b>4,852,928</b>	<b>100%</b>	<b>4,558,001</b>	<b>100%</b>
<b>GASTOS Y OTRAS PÉRDIDAS</b>				
<b>Gastos de Funcionamiento</b>				
Servicios Personales	1,815,150	37.62%	1,549,225	38.25%
Materiales y Suministros	250,550	5.19%	74,572	1.84%
Servicios Generales	2,714,978	56.28%	2,330,160	57.54%
<b>Transferencia, Asignaciones, Subsidios y Otras Ayudas</b>	-		-	
Transferencias Internas y Asignaciones al Sector Público	-		-	
Transferencias al Resto del Sector Público	-		-	
Subsidios y Subvenciones	-		-	
Ayudas Sociales	-		-	
Pensiones y Jubilaciones	-		-	
Transferencias a Fideicomisos, Mandatos y Contratos Análogos	-		-	
Transferencias a la Seguridad Social	-		-	
Donativos	-		-	
Transferencias al Exterior	-		-	
<b>Participaciones y Aportaciones</b>	-		-	
Participaciones	-		-	
Aportaciones	-		-	
Convenios	-		-	
<b>Intereses, Comisiones y Otros Gastos de la Deuda Pública</b>	-		-	
Intereses de la Deuda Pública	-		-	
Comisiones de la Deuda Pública	-		-	
Gastos de la Deuda Pública	-		-	
Costo por Coberturas	-		-	
Apoyos Financieros	-		-	

**Organismo Operador Paramunicipal de Agua Potable, Alcantarillado y Saneamiento de Cardenas, S.L.P.**

**Estado de Actividades**

**Del 1 de enero al 31 de diciembre de 2015**

	<u>2015</u>	<u>%</u>	<u>2014</u>	<u>%</u>
<b>Otros Gastos y Pérdidas Extraordinarias</b>	-		-	
Estimaciones, Depreciaciones, Deterioros, Obsolescencia y Amortizaciones	29,185	0.60%	76,503	1.89%
Provisiones	-		-	
Disminución de Inventarios	-		-	
Aumento por Insuficiencia de Estimaciones por Pérdida o Deterioro y Obsolescencia	-		-	
Aumento por Insuficiencia de Provisiones	-		-	
Otros Gastos	14,800	0.31%	19,501	0.48%
<b>Inversión Pública</b>				
Inversión Pública no Capitalizable	-		-	
<b>Total de Gastos y Otras Pérdidas</b>	<b>4,824,463</b>	<b>100%</b>	<b>4,049,961</b>	<b>100%</b>
<b>Resultados del Ejercicio (Ahorro/Desahorro)</b>				
	<b>28,465</b>		<b>508,040</b>	



**PRESENTE**  
**ING. PEDRO ALBERTO TOVAR GARCÍA**  
 ADMON. PRESIDENTE MUNICIPAL  
 CARDENAS, S.L.P.

*Juan Jose Silva G*  
**C. JUAN JOSÉ SILVA GOVEA**  
 REGIDOR

*[Signature]*  
**C. SALVADOR GONZÁLEZ HERNÁNDEZ**  
 MIEMBRO DEL CONSEJO CONSULTIVO

*[Signature]*  
**ING. JOSÉ JESÚS CARDOSO RAMOS**  
 DIRECTOR GENERAL

*[Signature]*  
**DR. JOSÉ ALBERTO HERNÁNDEZ ZARATE**  
 REGIDOR

*[Signature]*  
**C. JOSÉ GUADALUPE ROSTRO RIVERA**  
 MIEMBRO DEL CONSEJO CONSULTIVO



**Organismo Operador Paramunicipal de Agua Potable, Alcantarillado y Saneamiento de Cardenas, S.L.P.**  
**Estado de Variación en la Hacienda Pública**  
**Del 1 de enero al 31 de diciembre de 2015**

<b>Rectificaciones Resultado de Ejercicios Anteriores</b>		
<b>Patrimonio Neto Inicial Ajustado del Ejercicio</b>		
Aportaciones		
Donaciones de capital		
Actualizaciones de la Hacienda Pública/Patrimonio		
<b>Variaciones de la Hacienda Pública/Patrimonio Neto del Ejercicio</b>		
Resultado del Ejercicio: Ahorro/Desahorro	86,434	86,434
Resultado de Ejercicios Anteriores	86,434	86,434
Revalúos		
Reservas		
<b>Hacienda Pública / Patrimonio Neto Final del Ejercicio 2014</b>	<b>86,434</b>	<b>86,434</b>
<b>Cambios en la Hacienda Pública / Patrimonio Neto del Ejercicio 2015</b>		
Aportaciones		
Donaciones de Capital		
Actualización de la Hacienda Pública/Patrimonio		
<b>Variaciones de la Hacienda Pública / Patrimonio Neto del Ejercicio</b>		
Resultados del Ejercicio (Ahorro/Desahorro)	29,465	29,465
Resultados de Ejercicios Anteriores	29,465	29,465
Revalúos		
Reservas		
<b>Saldo Neto en la Hacienda Pública / Patrimonio 2015</b>	<b>29,465</b>	<b>29,465</b>



**PRESIDENCIA MUNICIPAL**  
**ADMINISTRADOR ALBERTO TOVAR GARCÍA**  
**CARDENAS, SECRETARÍA MUNICIPAL**

*Juan José Silva G.*  
**C. JUAN JOSÉ SILVA GOVEA**  
**REGIDOR**

*[Signature]*  
**ING. JOSÉ JESÚS CARDOSO RAMOS**  
**DIRECTOR GENERAL**

*[Signature]*  
**C. SALVADOR JIMENEZ HERNÁNDEZ**  
**MIEMBRO DEL CONSEJO CONSULTIVO**

*[Signature]*

**DR. JOSÉ ALBERTO HERNÁNDEZ ZARATE**  
**REGIDOR**

*[Signature]*  
**C. JOSÉ GUADALUPE ROSTRO RIVERA**  
**MIEMBRO DEL CONSEJO CONSULTIVO**

**Organismo Operador Paramunicipal de Agua Potable, Alcantarillado y Saneamiento de Cardenas, S.L.P.**  
**Estado de Cambios en la Situación Financiera**  
**Del 2014 al 2015**

	Origen	Aplicación
	(2015-2014)	(2015-2014)
<b>ACTIVO</b>	-	+
<b>Activo Circulante</b>		
Efectivo y Equivalentes	-	82,852
Derechos a Recibir Efectivo o Equivalentes	-	2,237,015
Derechos a Recibir Bienes o Servicios	-	391
Inventarios	-	-
Almacenes	-	-
Estimación por Pérdida o Deterioro de Activos Circulantes	-	-
Otros Activos Circulantes	-	6,216
<b>Activo No Circulante</b>		
Inversiones Financieras a Largo Plazo	-	-
Derechos a Recibir Efectivo o Equivalentes a Largo Plazo	-	-
Bienes Inmuebles, Infraestructura y Construcciones en Proceso	-	-
Bienes Muebles	-	431,333
Activos Intangibles	-	10,000
Depreciación, Deterioro y Amortización Acumulada de Bienes	105,687	-
Activos Diferidos	-	-
Estimación por Pérdida o Deterioro de Activos no Circulantes	-	-
Otros Activos no Circulantes	-	-
	(2015-2014)	
<b>PASIVO</b>	+	-
<b>Pasivo Circulante</b>		
Cuentas por Pagar a Corto Plazo	820,304	
Documentos por Pagar a Corto Plazo	-	-
Porción a Corto Plazo de la Deuda Pública a Largo Plazo	-	-
Títulos y Valores a Corto Plazo	-	-
Pasivos Diferidos a Corto Plazo	-	-
Fondos y Bienes de Terceros en Garantía y/o Administración a Corto Plazo	-	-
Provisiones a Corto Plazo	-	-
Otros Pasivos a Corto Plazo	-	-
<b>Pasivo No Circulante</b>		
Cuentas por Pagar a Largo Plazo	-	-
Documentos por Pagar a Largo Plazo	-	-
Deuda Pública a Largo Plazo	-	-
Pasivos Diferidos a Largo Plazo	-	-
Fondos y Bienes de Terceros en Garantía y/o en Administración a Largo Plazo	-	-
Provisiones a Largo Plazo	-	-
<b>HACIENDA PUBLICA/PATRIMONIO</b>		
<b>Hacienda Pública/Patrimonio Contribuido</b>		
Aportaciones	-	-
Donaciones de Capital	-	-
Actualización de la Hacienda Pública/Patrimonio	-	-
<b>Hacienda Pública/Patrimonio Generado</b>		
Resultados del Ejercicio (Ahorro/ Desahorro)	29,465	
Resultados de Ejercicios Anteriores	1,616,695	
Revalúos		
Reservas	195,656	
Rectificaciones de Resultados de Ejercicios Anteriores	-	

**Organismo Operador Paramunicipal de Agua Potable, Alcantarillado y Saneamiento de Cardenas, S.L.P.**  
**Estado de Camblos en la Situación Financiera**  
**Del 2014 al 2015**

Origen                      Aplicación  
 (2015-2014)

**Exceso o Insuficiencia en la Actualización de la Hacienda Pública/Patrimonio**

Resultado por Posición Monetaria	-	-
Resultado por Tenencia de Activos no Monetarios	-	-
<b>SUMA</b>	<b>2,767,807</b>	<b>2,767,807</b>



**ING. PEDRO ALBERTO TOVAR GARCÍA**

**ING. JOSÉ JESÚS CARDOSO RAMOS**  
**DIRECTOR GENERAL**

**PRESIDENCIA MUNICIPAL**  
**ADMON. 2015-2018**  
**CARDENAS, S.L.P.**

*Juan Jose Silva 6*

**C. JUAN JOSÉ SILVA GOVEA**  
**REGIDOR**

*José Alberto Hernández Zarate*

**DR. JOSÉ ALBERTO HERNÁNDEZ ZARATE**  
**REGIDOR**

*Salvador Jimenez Hernandez*

**C. SALVADOR JIMENEZ HERNÁNDEZ**  
**MIEMBRO DEL CONSEJO CONSULTIVO**

*José Guadalupe Rostro Rivera*

**C. JOSÉ GUADALUPE ROSTRO RIVERA**  
**MIEMBRO DEL CONSEJO CONSULTIVO**

**Organismo Operador Paramunicipal de Agua Potable, Alcantarillado y Saneamiento de Cardenas, S.L.P.**

**Estado de Flujos de Efectivo**

**Del 2015 al 2014**

**Flujos de Efectivo de las Actividades de Operación**

<b>Origen</b>		
Impuestos	-	-
Cuotas y Aportaciones de Seguridad Social	-	-
Contribuciones de mejoras	4,853,928	4,124,366
Derechos	-	-
Productos de Tipo Corriente	-	-
Aprovechamientos de Tipo Corriente	-	433,635
Ingresos por Venta de Bienes y Servicios	-	-
Ingresos no Comprendidos en las Fracciones de la Ley de Ingresos Causados en Ejercicios Fiscales Anteriores Pendientes de Liquidación o Pago	-	-
Participaciones y Aportaciones	-	-
Transferencias, Asignaciones y Subsidios y Otras Ayudas	-	-
Otros Orígenes de Operación	-	-
<b>Aplicación</b>		
Servicios Personales	1,815,150	1,549,225
Materiales y Suministros	250,550	74,572
Servicios Generales	2,714,978	2,330,160
Transferencias Internas y Asignaciones al Sector Público	-	-
Transferencias al resto del Sector Público	-	-
Subsidios y Subvenciones	-	-
Ayudas Sociales	43,785	96,004
Pensiones y Jubilaciones	-	-
Transferencias a Fideicomisos, Mandatos y Contratos Análogos	-	-
Transferencias a la Seguridad Social	-	-
Donativos	-	-
Transferencias al Exterior	-	-
Participaciones	-	-
Aportaciones	-	-
Convenios	-	-
Otras Aplicaciones de Operación	-	-
<b>Flujos Netos de Efectivo por Actividades de Operación</b>	<b>29,465</b>	<b>508,040</b>

**Flujos de Efectivo de las Actividades de Inversión**

<b>Origen</b>		
Bienes Inmuebles, Infraestructura y Construcciones en Proceso	-	-
Bienes Muebles	-	-
Otros Orígenes de Inversión	29,185	78,503
<b>Aplicación</b>		
Bienes Inmuebles, Infraestructura y Construcciones en Proceso	-	-
Bienes Muebles	-	-
Otras Aplicaciones de Inversión	-	382,263
<b>Flujos Netos de Efectivo por Actividades de Inversión</b>	<b>29,185</b>	<b>305,760</b>

**Flujo de Efectivo de las Actividades de Financiamiento**

<b>Origen</b>		
<b>Endeudamiento Neto</b>		
Interno	-	-
Externo	5,097,568	4,549,915
Otros Orígenes de Financiamiento	5,203,808	4,558,641
<b>Aplicación</b>		
Servicios de la Deuda	-	-

**Organismo Operador Paramunicipal de Agua Potable, Alcantarillado y Saneamiento de Cardenas, S.L.P.**

**Estado de Flujos de Efectivo**

**Del 2015 al 2014**

Interno	-	-
Externo	5,129,978	4,244,945
Otras Aplicaciones de Financiamiento	5,334,142	4,984,512
<b>Flujos netos de Efectivo por Actividades de Financiamiento</b>	<b>- 162,742</b>	<b>- 120,901</b>
<b>Incremento/Disminución Neta en el Efectivo y Equivalentes al Efectivo</b>	<b>- 104,092</b>	<b>81,379</b>
<b>Efectivo y Equivalentes al Efectivo al Inicio del Ejercicio</b>	<b>186,944</b>	<b>105,566</b>
<b>Efectivo y Equivalentes al Efectivo al Final del Ejercicio</b>	<b>82,852</b>	<b>186,944</b>



**ING. PEDRO ALBERTO TOVAR GARCIA**  
PRESIDENTE MUNICIPAL

**ING. JOSÉ JESÚS CARDOSO RAMOS**  
DIRECTOR GENERAL

PRESIDENCIA MUNICIPAL  
ADM. MON. 2015  
CARDENAS

**C. JUAN JOSÉ SILVA GOVEA**  
REGIDOR

**DR. JOSÉ ALBERTO HERNÁNDEZ ZARATE**  
REGIDOR

**C. SALVADOR JIMENEZ HERNÁNDEZ**  
MIEMBRO DEL CONSEJO CONSULTIVO

**C. JOSÉ GUADALUPE ROSTRO RIVERA**  
MIEMBRO DEL CONSEJO CONSULTIVO



Municipio de  
Cárdenas, S.L.P.

*Municipio de Cárdenas, S.L.P.*  
*2015 - 2018*



Los flujos netos de efectivo por actividades de inversión asciende a \$16,407,390.13

**2) FLUJO DE EFECTIVO DE LAS ACTIVIDADES DE FINANCIAMIENTO  
ORIGEN**

<b>Concepto</b>	<b>2015</b>
Organismo Municipal	0.00
Agua Potable	0.00
<b>Suma</b>	<b>0.00</b>

**APLICACIÓN**

<b>Concepto</b>	<b>2015</b>
Organismo Municipal	278,508.41
Agua Potable	0.00
<b>Suma</b>	<b>278,508.41</b>

Los flujos netos de efectivo por actividades de FINANCIAMIENTO ascienden a \$278,508.41

**II. NOTAS DE MEMORIA  
(CUENTAS DE ORDEN)**

Para dar cumplimiento a las disposiciones establecidas en la Ley General de Contabilidad Gubernamental, las notas de MEMORIA se encuentran disponibles en las notas de cada ente público que integran el Gobierno Federal/Entidad Federativa.


**III. NOTAS DE GESTIÓN ADMINISTRATIVA**

Para dar cumplimiento a las disposiciones establecidas en la Ley General de Contabilidad Gubernamental, las notas de MEMORIA se encuentran disponibles en las notas de cada ente público que integran el Gobierno Federal/Entidad Federativa.

"2016"



*Municipio de Cárdenas, S.L.P.*  
*2015 - 2018*



**I. NOTAS DE DESGLOSE  
INFORMACIÓN CONTABLE**

**I.- ACTIVO**

**A) EFECTIVO Y EQUIVALENTES**

Los saldos bancarios al 31 de Diciembre de 2015, en moneda nacional son los siguientes:

Concepto	2015	2014
Organismo Municipal	344,088.08	2,221,970.57
Agua Potable	82,852.00	186,944.00
<b>Suma</b>	<b>426,940.08</b>	<b>2,408,914.57</b>

**B) DERECHOS A RECIBIR EFECTIVO O EQUIVALENTES**

En lo que respecta a los derechos a recibir efectivo y equivalentes El saldo segregado es el siguiente refiere principalmente al subsidio para el Empleo, IVA ACREDITABLE en el caso del Organismo Operador de Agua Potable y otros deudores por pagos anticipados:

Concepto	2015	2014
Organismo Municipal	1,311,451.01	1,121,189.00
Agua Potable	2,237,015.00	2,106,682.00
<b>Suma</b>	<b>3,548,466.01</b>	<b>3,227,871.00</b>

**C) DERECHOS A RECIBIR BIENES O SERVICIOS**

El saldo segregado que integra los derechos a recibir bienes o servicios es el siguiente:

Concepto	2015	2014
Organismo Municipal	188,571.13	188,571.13
Agua Potable	391.00	391.00
<b>Suma</b>	<b>188,962.13</b>	<b>188,962.13</b>

**D) BIENES MUEBLES, INFRAESTRUCTURA Y CONSTRUCCIONES EN PROCESO**

"2016"

**Municipio de Cárdenas, S.L.P.**  
**Conciliación entre los Ingresos Presupuestarios y Contables**  
**Correspondiente del 2014 al 2015**

<b>2. Más ingresos contables no presupuestarios</b>		
Incremento por variación de inventarios		
Disminución del exceso de estimaciones por pérdida o deterioro u obsolescencia		
Disminución del exceso de provisiones		
Otros ingresos y beneficios varios		
Otros ingresos contables no presupuestarios		
<b>3. Menos ingresos presupuestarios no contables</b>		
Productos de capital		
Aprovechamientos capital		
Ingresos derivados de financiamientos		
Otros Ingresos presupuestarios no contables		

**Municipio de Nnnnnn, S.L.P.**  
**Conciliación entre los Egresos Presupuestarios y los Gastos Contables**  
**Correspondiente del 2014 al 2015**

<b>2. Menos egresos presupuestarios no contables</b>		<b>16,691,718.54</b>
Mobiliario y equipo de administración		
Mobiliario y equipo educacional y recreativo	58,743.60	
Equipo e instrumental médico y de laboratorio		
Vehículos y equipo de transporte	28,000.00	
Equipo de defensa y seguridad		
Maquinaria, otros equipos y herramientas		
Activos biológicos		
Bienes inmuebles	6,612.00	
Activos intangibles	10,217.28	
Obra pública en bienes propios	16,287,920.25	
Acciones y participaciones de capital	21,717.00	
Compra de títulos y valores		
Inversiones en fideicomisos, mandatos y otros análogos		
Provisiones para contingencias y otras erogaciones especiales		
Amortización de la deuda pública		
Adeudos de ejercicios fiscales anteriores (ADEFAS)	278,508.41	
Otros Egresos Presupuestales No Contables		
<b>3. Más gastos contables no presupuestales</b>		<b>16,309,637.25</b>
Estimaciones, depreciaciones, deterioros, obsolescencia y amortizaciones		
Provisiones		
Disminución de inventarios		
Aumento por insuficiencia de estimaciones por pérdida o deterioro u obsolescencia		
Aumento por insuficiencia de provisiones		
Otros Gastos		
Construcciones en bienes no capitalizables	16,309,637.25	



Otros Gastos Contables No Presupuestales



**ING. PEDRO ALBERTO TOVAR GARCIA**  
PRESIDENTE MUNICIPAL  
PRESIDENCIA MUNICIPAL  
ADMON. 2015-2018  
CARDENAS, S.L.P.

**ING. EDUARDO RAMON JIMENEZ HERNANDEZ**  
SINDICO MUNICIPAL



H. AYUNTAMIENTO  
CONSTITUCIONAL 2015-2018  
CARDENAS, S.L.P.  
SINDICATURA

**C.P. CARLOS LOZANO CHAVES**  
TESORERO MUNICIPAL

**L.A.E LUISA NALLELY ALVAREZ LARA**  
REGIDOR DE HACIENDA



**Organismo Operador Paramunicipal de Agua Potable, Alcantarillado y Saneamiento de Cardenas, S.L.P.**  
**Conciliación entre los Ingresos Presupuestarios y Contables**  
**Correspondiente del 2014 al 2015**

<b>2. Más ingresos contables no presupuestarios</b>		
Incremento por variación de inventarios		
Disminución del exceso de estimaciones por pérdida o deterioro u obsolescencia		
Disminución del exceso de provisiones		
Otros ingresos y beneficios varios		
Otros ingresos contables no presupuestarios		
<b>3. Menos ingresos presupuestarios no contables</b>		
Productos de capital		
Aprovechamientos capital		
Ingresos derivados de financiamientos		
Otros Ingresos presupuestarios no contables		

**Organismo Operador Paramunicipal de Agua Potable, Alcantarillado y Saneamiento de Cardenas, S.L.P.**  
**Conciliación entre los Egresos Presupuestarios y los Gastos Contables**  
**Correspondiente del 2014 al 2015**

<b>2. Menos egresos presupuestarios no contables</b>		<b>396,864</b>
Mobiliario y equipo de administración		
Mobiliario y equipo educacional y recreativo		
Equipo e instrumental médico y de laboratorio		
Vehículos y equipo de transporte		
Equipo de defensa y seguridad		
Maquinaria, otros equipos y herramientas	382,264	
Activos biológicos		
Bienes inmuebles		
Activos intangibles		
Obra pública en bienes propios		
Acciones y participaciones de capital		
Compra de títulos y valores		
Inversiones en fideicomisos, mandatos y otros análogos		
Provisiones para contingencias y otras erogaciones especiales		
Amortización de la deuda publica		
Adeudos de ejercicios fiscales anteriores (ADEFAS)	14,600	
Otros Egresos Presupuestales No Contables		
<b>3. Más gastos contables no presupuestales</b>		<b>29,185</b>
Estimaciones, depreciaciones, deterioros, obsolescencia y amortizaciones	29,185	
Provisiones		
Disminución de inventarios		
Aumento por insuficiencia de estimaciones por pérdida o deterioro u obsolescencia		

Aumento por insuficiencia de provisiones	
Otros Gastos	
Otros Gastos Contables No Presupuestales	



PRESIDENCIA MUNICIPAL  
 ADMON. FINAN. Y ADMON. LOCAL  
 CARDENAS, S.L.P.  
**ING. PEDRO ALBERTO TOVAR GARCIA**  
 PRESIDENTE MUNICIPAL


**JOSÉ JESUS CARDOSO RAMOS**  
 DIRECTOR GENERAL

**C. JUAN JOSÉ SILVA GOVEA**  
 REGIDOR

**DR. JOSÉ ALBERTO HERNÁNDEZ ZARATE**  
 REGIDOR

**DR. SALVADOR JIMÉNEZ HERNÁNDEZ**  
 MIEMBRO DEL CONSEJO

**C. JOSÉ GUADALUPE ROSTRO RIVERA**  
 MIEMBRO DEL CONSEJO



Organismo Operador Paramunicipal de Agua Potable, Alcantarillado y Saneamiento de Cardenas, S.L.P.

Estado de Situación Financiera

Al 31 de diciembre de 2015

ACTIVO	2015	2014	PASIVO	2015	2014
<b>Activo Circulante</b>			<b>Pasivo Circulante</b>		
Efectivo y Equivalentes	82,852	188,944	Cuentas por Pagar a Corto Plazo	820,304	852,712
Derechos a Recibir Efectivo o Equivalentes	2,237,015	2,106,682	Documentos por Pagar a Corto Plazo	-	-
Derechos a Recibir Bienes o Servicios	391	391	Porción a Corto Plazo de la Deuda Pública a Largo Plazo	-	-
Inventarios	-	-	Títulos y Valores a Corto Plazo	-	-
Almacenes	-	-	Pasivos Diferidos a Corto Plazo	-	-
Estimación por Pérdida o Deterioro de Activos Circulantes	-	-	Fondos y Bienes de Terceros en Garantía y/o Administración a Corto Plazo	-	-
Otros Activos Circulantes	6,216	8,216	Provisiones a Corto Plazo	-	-
			Otros Pasivos a Corto Plazo	-	-
<b>Total de Activos Circulantes</b>	<b>2,326,474</b>	<b>2,300,233</b>	<b>Total de Pasivos Circulantes</b>	<b>820,304</b>	<b>852,712</b>
<b>Activo No Circulante</b>			<b>Pasivo No Circulante</b>		
Inversiones Financieras a Largo Plazo	-	-	Cuentas por Pagar a Largo Plazo	-	-
Derechos a Recibir Efectivo o Equivalentes a Largo Plazo	-	-	Documentos por Pagar a Largo Plazo	-	-
Bienes Inmuebles, Infraestructura y Construcciones en Proceso	-	-	Deuda Pública a Largo Plazo	-	-
Bienes Muebles	431,333	431,333	Pasivos Diferidos a Largo Plazo	-	-
Activos Intangibles	10,000	10,000	Fondos y Bienes de Terceros en Garantía y/o en Administración a Largo Plazo	-	-
Depreciación, Deterioro y Amortización Acumulada de Bienes	105,687	76,503	Provisiones a Largo Plazo	-	-
Activos Diferidos	-	-			
Estimación por Pérdida o Deterioro de Activos no Circulantes	-	-	<b>Total de Pasivos No Circulantes</b>	<b>-</b>	<b>-</b>
Otros Activos no Circulantes	-	-			
<b>Total de Activos No Circulantes</b>	<b>335,646</b>	<b>364,830</b>	<b>Total del Pasivo</b>	<b>820,304</b>	<b>852,712</b>
<b>Total del Activo</b>	<b>2,662,120</b>	<b>2,665,063</b>			

HACIENDA PÚBLICA/PATRIMONIO

Hacienda Pública/Patrimonio Contribuido

Aportaciones	-	-
Donaciones de Capital	-	-
Actualización de la Hacienda Pública/Patrimonio	-	-

Hacienda Pública/Patrimonio Generado

Resultados del Ejercicio (Ahorro/ Desahorro)	29,465	508,040
Resultados de Ejercicios Anteriores	1,616,695	1,108,655
Revalúos	-	-
Reservas	195,656	195,656
Rectificaciones de Resultados de Ejercicios Anteriores	-	-

Exceso o Insuficiencia en la Actualización de la Hacienda Pública/Patrimonio

Resultado por Posición Monetaria	-	-
Resultado por Tenencia de Activos no Monetarios	-	-

**Total Hacienda Pública/Patrimonio** 1,841,816 1,812,351

**Total del Pasivo y Hacienda Pública/Patrimonio** 2,662,120 2,665,063



PRESIDENCIA MUNICIPAL  
ADMON. 2015-2018  
ING. REDO ALBERTO TOVAR GARCÍA  
PRESIDENTE MUNICIPAL

Juan Jose Silva G.

C. JUAN JOSÉ SILVA GOVEA  
REGIDOR

ING. JOSÉ JESÚS CARDOSO RAMOS  
DIRECTOR GENERAL

C. SALVADOR GIMÉNEZ HERNÁNDEZ  
MIEMBRO DEL CONSEJO CONSULTIVO

DR. JOSÉ ALBERTO HERNÁNDEZ ZARATE  
REGIDOR

C. JOSÉ GUADALUPE ROSTRO RIVERA  
MIEMBRO DEL CONSEJO CONSULTIVO

**Organismo Operador Paramunicipal de Agua Potable, Alcantarillado y Saneamiento de Cardenas, S.L.P.**  
**Estado de Variación en la Hacienda Pública**  
**Del 1 de enero al 31 de diciembre de 2015**

	Contribución	Hacienda Pública Ejercicio Anterior	Generado del Ejercicio	Cambios de Valor	Total
--	--------------	-------------------------------------	------------------------	------------------	-------

**Rectificaciones Resultado de Ejercicios Anteriores**

<b>Patrimonio Neto Inicial Ajustado del Ejercicio</b>					
Aportaciones					
Donaciones de capital					
Actualizaciones de la Hacienda Pública/Patrimonio					
<b>Variaciones de la Hacienda Pública/Patrimonio Neto del Ejercicio</b>					
Resultado del Ejercicio: Ahorro/Desahorro		86,434			86,434
Resultado de Ejercicios Anteriores		86,434			86,434
Revalúos					
Reservas					

**Hacienda Pública / Patrimonio Neto Final del Ejercicio 2014**

		86,434			86,434
--	--	--------	--	--	--------

**Cambios en la Hacienda Pública / Patrimonio Neto del Ejercicio 2015**

Aportaciones					
Donaciones de Capital					
Actualización de la Hacienda Pública/Patrimonio					
<b>Variaciones de la Hacienda Pública / Patrimonio Neto del Ejercicio</b>					
Resultados del Ejercicio (Ahorro/Desahorro)		29,465			29,465
Resultados de Ejercicios Anteriores		29,465			29,465
Revalúos					
Reservas					

**Saldo Neto en la Hacienda Pública / Patrimonio 2015**

		29,465			29,465
--	--	--------	--	--	--------



**ING. PEDRO ALBERTO TOVAR GARCIA**  
**PRESIDENTE MUNICIPAL**  
**ADMON. 2015-2018**  
**CARDENAS, S.L.P.**

*Juan Jose Silva G*  
**C. JUAN JOSÉ SILVA GOVEA**  
**REGIDOR**

*Jesús Cardoso Ramos*  
**ING. JOSÉ JESÚS CARDOSO RAMOS**  
**DIRECTOR GENERAL**

*C. Salvador Jimenez Hernandez*  
**C. SALVADOR JIMENEZ HERNÁNDEZ**  
**MIEMBRO DEL CONSEJO CONSULTIVO**

*Jose Alberto Hernandez Zarate*

**DR. JOSÉ ALBERTO HERNÁNDEZ ZARATE**  
**REGIDOR**

*C. José Guadalupe Rosero Rivera*  
**C. JOSÉ GUADALUPE ROSERO RIVERA**  
**MIEMBRO DEL CONSEJO CONSULTIVO**

**Organismo Operador Paramunicipal de Agua Potable, Alcantarillado y Saneamiento de Cardenas, S.L.P.**  
**Estado de Cambios en la Situación Financiera**  
**Del 2014 al 2015**

	Origen	Aplicación
	(2015-2014)	(2015-2014)
<b>ACTIVO</b>	-	+
<b>Activo Circulante</b>		
Efectivo y Equivalentes	-	82,852
Derechos a Recibir Efectivo o Equivalentes	-	2,237,015
Derechos a Recibir Bienes o Servicios	-	391
Inventarios	-	-
Almacenes	-	-
Estimación por Pérdida o Deterioro de Activos Circulantes	-	-
Otros Activos Circulantes	-	6,216
<b>Activo No Circulante</b>		
Inversiones Financieras a Largo Plazo	-	-
Derechos a Recibir Efectivo o Equivalentes a Largo Plazo	-	-
Bienes Inmuebles, Infraestructura y Construcciones en Proceso	-	-
Bienes Muebles	-	431,333
Activos Intangibles	-	10,000
Depreciación, Deterioro y Amortización Acumulada de Bienes	105,687	-
Activos Diferidos	-	-
Estimación por Pérdida o Deterioro de Activos no Circulantes	-	-
Otros Activos no Circulantes	-	-
<b>PASIVO</b>	+	-
<b>Pasivo Circulante</b>		
Cuentas por Pagar a Corto Plazo	820,304	-
Documentos por Pagar a Corto Plazo	-	-
Porción a Corto Plazo de la Deuda Pública a Largo Plazo	-	-
Títulos y Valores a Corto Plazo	-	-
Pasivos Diferidos a Corto Plazo	-	-
Fondos y Bienes de Terceros en Garantía y/o Administración a Corto Plazo	-	-
Provisiones a Corto Plazo	-	-
Otros Pasivos a Corto Plazo	-	-
<b>Pasivo No Circulante</b>		
Cuentas por Pagar a Largo Plazo	-	-
Documentos por Pagar a Largo Plazo	-	-
Deuda Pública a Largo Plazo	-	-
Pasivos Diferidos a Largo Plazo	-	-
Fondos y Bienes de Terceros en Garantía y/o en Administración a Largo Plazo	-	-
Provisiones a Largo Plazo	-	-
<b>HACIENDA PUBLICA/PATRIMONIO</b>		
<b>Hacienda Pública/Patrimonio Contribuido</b>		
Aportaciones	-	-
Donaciones de Capital	-	-
Actualización de la Hacienda Pública/Patrimonio	-	-
<b>Hacienda Pública/Patrimonio Generado</b>		
Resultados del Ejercicio (Ahorro/ Desahorro)	29,465	-
Resultados de Ejercicios Anteriores	1,616,695	-
Revalúos	-	-
Reservas	195,656	-
Rectificaciones de Resultados de Ejercicios Anteriores	-	-

**Organismo Operador Paramunicipal de Agua Potable, Alcantarillado y Saneamiento de Cardenas, S.L.P.**  
**Estado de Cambios en la Situación Financiera**  
**Del 2014 al 2015**

Origen                      Aplicación  
 (2015-2014)

**Exceso o Insuficiencia en la Actualización de la Hacienda Pública/Patrimonio**

Resultado por Posición Monetaria

Resultado por Tenencia de Activos no Monetarios

SUMA                      2,767,807                      2,767,807



**ING. PEDRO ALBERTO TOVAR GARCÍA**  
 PRESIDENTE MUNICIPAL  
 ADMON. CARDENAS, S.L.P.

**ING. JOSÉ JESÚS CARDOSO RAMOS**  
 DIRECTOR GENERAL

*Juan Jose Silva G.*

**C. JUAN JOSÉ SILVA GOVEA**  
 REGIDOR

*Hde*  
**DR. JOSÉ ALBERTO HERNÁNDEZ ZARATE**  
 REGIDOR

*[Signature]*  
**C. SALVADOR JIMENEZ HERNÁNDEZ**  
 MIEMBRO DEL CONSEJO CONSULTIVO

*[Signature]*  
**C. JOSÉ GUADALUPE ROSTRO RIVERA**  
 MIEMBRO DEL CONSEJO CONSULTIVO



**Notas a los Estados Financieros 2015**

**NOTAS DE DESGLOSE**

1. Activo. Obligaciones presentes del ente público, virtualmente ineludibles, identificadas, cuantificadas en términos monetarios y que representan una disminución futura de beneficios económicos, derivadas de operaciones ocurridas en el pasado que le han afectado económicamente.

1

**EFFECTIVO Y EQUIVALENTES:** Comprende las inversiones a corto plazo de gran liquidez, su propósito es cumplir con los pagos a corto plazo y está compuesta por los saldos de la cuenta en caja y los saldos de la cuenta bancaria del organismo.

CONCEPTO	2015	2014
CAJA GENERAL	\$ 2	\$ 155
BBVA BANCOMER CTA. 0188414106	82,851	186,790
<b>Suma</b>	<b>\$ 82,852</b>	<b>\$ 186,944</b>

2

**DERECHOS A RECIBIR EFECTIVO O EQUIVALENTES:** Representan los derechos de cobro originados en el desarrollo de las actividades del ente público, de los cuales se espera recibir una contraprestación representada en recursos, bienes o servicios; en un plazo menor o igual a doce meses, comprende los saldos de IVA acreditable, IVA pendiente de acreditar, y otros deudores.

CONCEPTO	2015	2014
IVA ACREDITABLE	\$ 2,215,551	\$ 2,068,199
IVA PENDIENTE DE ACREDITAR	1,792	24,237
SUBSIDIO PARA EL EMPLEO	4,426	-
OTROS DEUDORES (PAGOS ANTICIPADOS)	14,246	14,243
<b>Suma</b>	<b>\$ 2,236,015</b>	<b>\$ 2,106,679</b>

3 **BIENES MUEBLES, INMUEBLES E INTANGIBLES.** **Bienes Muebles:** Representa el monto de los bienes muebles requeridos en **MOBILIARIO Y EQUIPO DE ADMINISTRACIÓN:** Representa el monto de toda clase de mobiliario y equipo de administración, **MAQUINARIA, OTROS EQUIPOS Y HERRAMIENTAS:** Representa el monto de toda clase de maquinaria y equipo, Incluye **SOFTWARE:** Representa el monto de paquetes y programas de informática, para ser aplicados en los sistemas administrativos y

CONCEPTO	2015	2014
MOB Y EQ DE OFICINA	\$ 49,070	\$ 49,070
BOMBAS PARA LOS POZOS	382,263	382,263
SOFTWARE DE CONTABILIDAD	10,000	10,000
<b>Suma</b>	<b>\$ 441,333</b>	<b>\$ 441,333</b>

4 **OTROS ACTIVOS.** Representa el monto de otros bienes, valores y derechos, que razonablemente espera se conviertan en efectivo

CONCEPTO	2015	2014
OTROS ACTIVOS	\$ 4,000	\$ 4,000
<b>Suma</b>	<b>\$ 4,000</b>	<b>\$ 4,000</b>

5 **VALORES EN GARANTÍA:** Representa el monto de los valores y títulos de crédito que reflejan derechos parciales para afianzar o asegurar el cobro, en un plazo menor o igual doce meses.

CONCEPTO	2015	2014
DEPOSITOS EN GARANTIA	\$ 2,216	\$ 2,216

<b>Suma</b>	<b>\$ 2,216</b>	<b>\$ 2,216</b>
-------------	-----------------	-----------------

**6 DEPRECIACIÓN Y AMORTIZACIÓN:** Representa el monto de la depreciación y amortización de bienes muebles y software, de

CONCEPTO	2015	2014
MOB Y EQ DE OFICINA	\$ 49,069	\$ 49,069
BOMBAS PARA LOS POZOS	46,620	17,435
SOFTWARE DE CONTABILIDAD	9,999	9,999
<b>Suma</b>	<b>\$ 105,687</b>	<b>\$ 76,503</b>

**II PASIVO.** Obligaciones presentes del ente público, virtualmente ineludibles, identificadas, cuantificadas en términos monetarios y

**1 CUENTAS POR PAGAR A CORTO PLAZO:** Representa el monto de los adeudos del ente público, que deberá pagar en un plazo

CONCEPTO	2015	2014
MAT. DE ADMON., EMISIÓN	\$ -	\$ 6,560
MATERIAL CONSTRUCC	-	8,372
PRODUCTOS QUIMICOS	-	30,999
COMBUSTIBLES	22,082	15,588
VESTUARIO Y UNIFORMES		-
ENERGÍA ELECTRICA	2,093,683	1,702,336
TELEFONO	7,436	5,672
SERVICIOS PROFESIONALES		6,600
COMISIONES BANCARIAS	1,838	1,538
INST. Y MANTENIMIENTO	27,974	46,552
OTROS SERV GENERALES	26,902	20,276
<b>Suma</b>	<b>\$ 2,179,914</b>	<b>\$ 1,844,493</b>

**2 RETENCIONES Y CONTRIBUCIONES POR PAGAR A CORTO PLAZO:** Representa el monto de las retenciones efectuadas a

CONCEPTO	2015	2014
ISR RETENIDO POR PAGAR	\$ 39,296	\$ 35,336
ISPT POR SALARIOS	442,205	352,337
IVA POR PAGAR (TRASLADADO)	-	147,128
IMSS POR PAGAR	167,360	133,998
<b>Suma</b>	<b>\$ 648,861</b>	<b>\$ 668,799</b>

**3 OTRAS CUENTAS POR PAGAR A CORTO PLAZO:** Representa el monto de los adeudos del ente público, que deberá pagar en

CONCEPTO	2015	2014
JORGE BALDERAS	\$ 7,659	\$ 9,376
JOSE LUIS RODRIGUEZ ARREDONDO	4,664	-
EUROVAL	-	15,474
APOYO NOTY	7,644	7,610
FILIBERTO CORONADO MARTINEZ	242	-
OTROS	139	139
<b>Suma</b>	<b>\$ 20,348</b>	<b>\$ 32,598</b>

**III Diciembre de 2015.**

CONCEPTO	2015	2014
HONORARIOS JOSE LUIS RODRIGUEZ	\$ 4,664	\$ -
JORGE BALDERAS	7,659	9,376
APOYO NOTY	7,644	7,610
FILIBERTO CORONADO MARTINEZ	242	-
<b>Suma</b>	<b>\$ 4,664</b>	<b>\$ 16,986</b>

## NOTAS DE RESULTADOS

### IV Notas al Estado de Actividades.

#### 1 INGRESOS DE GESTIÓN. Comprende el importe de los ingresos correspondientes a las contribuciones, productos,

**DERECHOS:** Comprende el importe de los ingresos por las derechos establecidas en Ley por el uso o aprovechamiento de los

CONCEPTO	2015	2014
SERVICIO DOMESTICO	\$ 2,415,799	\$ 1,983,316
SERVICIO JUBILADOS	359,296	297,862
SERVICIO COMERCIAL	552,706	487,825
DERECHOS DE CONEXIÓN DE TOMA	600	
MANTENIMIENTO DE LA RED	462,635	352,233
REZAGO DOMESTICO	815,894	795,915
REZAGO JUBILADOS	45,114	43,819
REZAGO COMERCIAL	97,265	71,989
OTROS DERECHOS	6,050	-
Suma	\$ 4,755,360	\$ 4,032,960

**OTROS DERECHOS:** Comprende el importe de los ingresos por derechos establecidos en Ley por el uso o aprovechamiento de

CONCEPTO	2015	2014
RECARGOS	\$ 98,568	\$ 91,406
Suma	\$ 98,568	\$ 91,406

**OTROS APROVECHAMIENTOS:** Comprende el importe de los ingresos que percibe el Estado por funciones de derecho público

CONCEPTO	2015	2014
DEVOLUCION DE DERECHOS DE AGUA	\$ -	\$ 433,635
Suma	\$ -	\$ 433,635

#### 2 GASTOS Y OTRAS PÉRDIDAS: Representa el importe de los gastos y otras pérdidas del ente público, incurridos por gastos de

CONCEPTO	2015	2014
REMUNERACIONES AL PERSONAL	\$ 1,641,025	\$ 1,404,446
SEGURIDAD SOCIAL	144,995	138,179
MATERIALES DE ADMINISTRACION Y EMISIÓN DE DOCTO	45,963	13,120
MATERIALES DE CONSTRUCC. Y REPARACIÓN	131,101	8,372
PRODUCTOS QUIMICOS	28,800	30,999
COMBUSTIBLES Y LUBRICANTES	28,868	22,082
VESTUARIO Y UNIFORMES	15,818	-
SERVICIOS PROFESIONALES	26,400	6,600
SERVICIOS BASICOS	2,526,730	2,101,029
SERVICIOS FINANCIEROS	2,418	2,048
SERVICIOS DE INSTALACION Y REPARACIÓN	120,561	49,526
SERVICIOS DE TRASLADO Y VIATICOS	3,927	-
OTROS SERVICIOS GENERALES	34,943	26,902
DEP. DE BIENES MUEBLES	29,184	56,505
AMORTIZACION DE ACTIVOS INTANGIBLES	-	9,999
GASTOS DE EJERCICIOS ANTERIORES	14,600	19,501
Suma	\$ 4,795,333	\$ 3,889,308

### V Notas al Estado de Flujo de Efectivo.

**DERECHOS:** Comprende el importe de los ingresos por las derechos establecidas en Ley por el uso o aprovechamiento de los

CONCEPTO	2015	2014
SERVICIO DOMESTICO	\$ 2,415,799	\$ 1,983,316
SERVICIO JUBILADOS	359,296	297,862
SERVICIO COMERCIAL	552,706	487,825
DERECHOS DE CONEXIÓN DE TOMA	600	
MANTENIMIENTO DE LA RED	462,635	352,233
REZAGO DOEMSTICO	815,894	795,915
REZAGO JUBILADOS	45,114	43,819
REZAGO COMERCIAL	97,265	71,989
RECARGOS	6,050	-
OTROS DERECHOS	6,050	
Suma	\$ 4,761,410	\$ 4,032,960

**OTROS APROVECHAMIENTOS:** Comprende el importe de los ingresos que percibe el Estado por funciones de derecho público

CONCEPTO	2015	2014
DEVOLUCION DE DERECHOS DE AGUA	\$ -	\$ 433,635
Suma	\$ -	\$ 433,635

**SERVICIOS PERSONALES:** Comprende el importe del gasto por remuneraciones del personal de carácter permanente y transitorio

CONCEPTO	2015	2014
REMUNERACIONES AL PERSONAL PERMANENTE	\$ 1,369,737	\$ 1,206,167
REMUNERACIONES AL PERSONAL TRANSITORIO	47,817	-
REMUNERACIONES ADICIONALES	223,471	198,279
SEGURIDAD SOCIAL	144,995	138,179
Suma	\$ 1,786,020	\$ 1,542,625

**MATERIALES Y SUMINISTROS:** Comprende el importe del gasto por toda clase de insumos y suministros requeridos para la

CONCEPTO	2015	2014
MATERIALES DE ADMINISTRACIÓN Y EMISIÓN DE DOCTO	\$ 45,963	\$ 13,120
MATERIALES Y ART. DE CONSTRUCCIÓN	131,101	8,372
PRODUCTOS QUIMICOS	28,800	30,999
COMBUSTIBLES Y LUBRICANTES	28,868	22,082
VESTUARIO Y UNIFORMES	15,818	-
Suma	\$ 250,550	\$ 74,573

**SERVICIOS GENERALES:** Comprende el importe del gasto por todo tipo de servicios que se contraten con particulares o

CONCEPTO	2015	2014
SERVICIOS BASICOS	\$ 2,526,730	\$ 2,101,029
SERVICIOS PROFESIONALES	26,400	6,600
SERVICIOS FINANCIEROS	2,418	2,048
SERVICIOS DE TRASLADO Y VIATICOS	3,927	-
SERVICIOS DE INSTALACION Y REPARACIÓN	120,561	49,526
OTROS SERVICIOS GENERALES	34,943	26,902
Suma	\$ 2,714,979	\$ 2,186,105

**2 Flujo de Efectivo de las Actividades de Inversión.**

Se incremento el activo fijo por que se compraron las Bombas para los pozos en los meses de Abril a Agosto del año 2014.

CONCEPTO	2015	2014
BOMBAS PARA LOS POZOS	\$ -	\$ 382,263
Suma	\$ -	\$ 382,263

**3 Flujo de Efectivo de las Actividades de Financiamiento.**

**PAGO DE DEUDAS.** Se pagaron cuentas de adeudo del año 2013:

CONCEPTO	2015	2014
H. JOSE LUIS RODRIGUEZ	\$ 6,600	\$ 23,320
JORGÉ E. BALDERAS CALDERON	1,717	
Suma	\$ 8,317	\$ 23,320

## NOTAS DE GESTIÓN ADMINISTRATIVA

con Personalidad Jurídica y Patrimonio propios para operar, planear, programar, proyectar, presupuestar, construir, rehabilitar,

**OBJETO SOCIAL:** Mantener el funcionamiento, expansión y eficiencia de los servicios de agua potable que son un conjunto de

**FUNCIONAMIENTO:** El organismo funciona a través de un consejo de Administración, un director general y un comisario. El

siguientes obligaciones fiscales:

Entero de retenciones mensuales de ISR por Sueldos y Salarios.

Declaración Informativa anual de Retenciones de ISR por Sueldos y Salarios e Ingresos asimilados a salarios.

Entero mensual de Retenciones de ISR de Ingresos por Arrendamiento.

Declaración Informativa anual de Retenciones de ISR por Arrendamiento de Inmuebles.

Entero de Retención de ISR por Servicios Profesionales Mensual.

Declaración Informativa anual de pagos y Retenciones de Servicios Profesionales mensual.

Informativa anual del Subsidio para el Empleo.

los ciudadanos.

influyeron en las decisiones del período, y que deberán ser considerados en la elaboración de los estados financieros para la mayor

período de gestión; además, de exponer aquellas políticas que podrían afectar la toma de decisiones en períodos posteriores.

aplicables, así como la normatividad aplicada para el reconocimiento, valuación y revelación de los diferentes rubros de la

establece la Ley de contabilidad gubernamental.

No se tuvieron operaciones en moneda extranjera.

modificado, los gastos no se han capitalizado.

No se informa fideicomisos porque no se tienen.

sea el del objeto social



**ING. PEDRO ALBERTO TOVAR GARCÍA**  
PRESIDENTE MUNICIPAL

**DR. JOSE ALBERTO HERNANDEZ ZARATE**  
REGIDOR

**C. SALVADOR JIMÉNEZ HERNANDEZ**  
MIEMBRO DEL CONSEJO

**ING. JOSÉ JESÚS CARDOSO RAMOS**  
DIRECTOR GENERAL

**C. JUAN JOSÉ SILVA GOVEA**  
REGIDOR

**ING. JOSÉ GUADALUPE ROSTRO RIVERA**  
MIEMBRO DEL CONSEJO

PRESIDENCIA MUNICIPAL  
ACQUILINO GARCÍA  
CARDENAS

**Organismo Operador Paramunicipal de Agua Potable, Alcantarillado y Saneamiento de Cardenas, S.L.P.**

**Estado Analítico del Activo**

**Del 1 de enero al 31 de diciembre**

ACTIVO						
<b>Activo Circulante</b>						
Efectivo y Equivalentes	2,300,233	10,368,840	10,342,599	2,326,474	26,241	
Derechos a Recibir Efectivo o Equivalentes	186,944	5,034,698	5,138,791	82,851	104,093	
Derechos a Recibir Bienes o Servicios	2,106,682	5,334,142	5,203,808	2,237,016	130,334	
Inventarios	391	-	-	391	-	
Almacenes	-	-	-	-	-	
Estimación por Pérdida o Deterioro de Activos Circulantes	-	-	-	-	-	
Otros Activos Circulantes	6,216	-	-	6,216	-	
<b>Activo No Circulante</b>						
Inversiones Financieras a Largo Plazo	364,830	-	29,185	335,645	29,185	
Derechos a Recibir Efectivo o Equivalentes a Largo Plazo	-	-	-	-	-	
Bienes Inmuebles, Infraestructura y Construcciones en Proceso	-	-	-	-	-	
Bienes Muebles	431,333	-	-	431,333	-	
Activos Intangibles	10,000	-	-	10,000	-	
Depreciación, Deterioro y Amortización Acumulada de Bienes	76,503	-	29,185	105,688	29,185	
Activos Diferidos	-	-	-	-	-	
Estimación por Pérdida o Deterioro de Activos no Circulantes	-	-	-	-	-	
Otros Activos no Circulantes	-	-	-	-	-	



**DR. PEDRO ALBERTO TOVAR GARCIA**  
PRESIDENTE MUNICIPAL

PRESIDENCIA MUNICIPAL  
ADMION. 2015-2018  
CARDENAS, S.L.P.

*Juan Jose Silva G.*  
**C. JUAN JOSÉ SILVA GOVEA**  
REGIDOR

*Jesús Cardoso Ramos*  
**ING. JOSÉ JESÚS CÁRDOSO RAMOS**  
DIRECTOR GENERAL

*C. Salvador Jimenez Hernandez*  
**C. SALVADOR JIMENEZ HERNÁNDEZ**  
MIEMBRO DEL CONSEJO CONSULTIVO

*DR. José Alberto Hernández Zarate*  
**DR. JOSÉ ALBERTO HERNÁNDEZ ZARATE**  
REGIDOR

*C. José Guadalupe Rostro Rivera*  
**C. JOSÉ GUADALUPE ROSTRO RIVERA**  
MIEMBRO DEL CONSEJO CONSULTIVO

**Organismo Operador Paramunicipal de Agua Potable, ALCANTARILLADO Y SANEAMIENTO DE CARDENAS, S.L.P.**

**Estado de Actividades**

**Del 1 de enero al 31 de diciembre de 2015**

	<u>2015</u>	<u>%</u>	<u>2014</u>	<u>%</u>
<b>INGRESOS Y OTROS BENEFICIOS</b>				
<b>Ingresos de la Gestión:</b>				
Impuestos	-		-	
Cuotas y Aportaciones de Seguridad Social	-		-	
Contribuciones de Mejoras	-		-	
Derechos	4,852,928	100%	4,124,366	90.49%
Productos de Tipo Corriente	-		-	
Aprovechamientos de Tipo Corriente	-		433,635	9.51%
Ingresos por Venta de Bienes y Servicios	-		-	
Ingresos no Comprendidos en las Fracciones de la Ley de Ingresos Causados en Ejercicios Fiscales Anteriores Pendientes de Liquidación o Pago	-		-	
<b>Participaciones, Aportaciones, Transferencias, Asignaciones, Subsidios y Otras Ayudas</b>	-		-	
Participaciones y Aportaciones	-		-	
Transferencia, Asignaciones, Subsidios y Otras Ayudas	-		-	
<b>Otros Ingresos y Beneficios</b>	-		-	
Ingresos Financieros	-		-	
Incremento por Variación de Inventarios	-		-	
Disminución del Exceso de Estimaciones por Pérdida o Deterioro u Obsolescencia	-		-	
Disminución del Exceso de Provisiones	-		-	
Otros Ingresos y Beneficios Varios	-		-	
<b>Total de Ingresos y Otros Beneficios</b>	<b>4,852,928</b>	<b>100%</b>	<b>4,558,001</b>	<b>100%</b>
<b>GASTOS Y OTRAS PÉRDIDAS</b>				
<b>Gastos de Funcionamiento</b>				
Servicios Personales	1,815,150	37.62%	1,549,225	38.25%
Materiales y Suministros	250,550	5.19%	74,572	1.84%
Servicios Generales	2,714,978	56.28%	2,330,160	57.54%
<b>Transferencia, Asignaciones, Subsidios y Otras Ayudas</b>	-		-	
Transferencias Internas y Asignaciones al Sector Público	-		-	
Transferencias al Resto del Sector Público	-		-	
Subsidios y Subvenciones	-		-	
Ayudas Sociales	-		-	
Pensiones y Jubilaciones	-		-	
Transferencias a Fideicomisos, Mandatos y Contratos Análogos	-		-	
Transferencias a la Seguridad Social	-		-	
Donativos	-		-	
Transferencias al Exterior	-		-	
<b>Participaciones y Aportaciones</b>				
Participaciones	-		-	
Aportaciones	-		-	
Convenios	-		-	
<b>Intereses, Comisiones y Otros Gastos de la Deuda Pública</b>				
Intereses de la Deuda Pública	-		-	
Comisiones de la Deuda Pública	-		-	
Gastos de la Deuda Pública	-		-	
Costo por Coberturas	-		-	
Apoyos Financieros	-		-	

**Organismo Operador Paramunicipal de Agua Potable, Alcantarillado y Saneamiento de Cardenas, S.L.P.**

**Estado de Actividades**

**Del 1 de enero al 31 de diciembre de 2015**

	<u>2015</u>	<u>%</u>	<u>2014</u>	<u>%</u>
<b>Otros Gastos y Pérdidas Extraordinarias</b>	-		-	
Estimaciones, Depreciaciones, Deterioros, Obsolescencia y Amortizaciones	29,185	0.60%	76,503	1.89%
Provisiones	-		-	
Disminución de Inventarios	-		-	
Aumento por Insuficiencia de Estimaciones por Pérdida o Deterioro y Obsolescencia	-		-	
Aumento por Insuficiencia de Provisiones	-		-	
Otros Gastos	14,600	0.31%	19,501	0.48%
<b>Inversión Pública</b>				
Inversión Pública no Capitalizable	-		-	
<b>Total de Gastos y Otras Pérdidas</b>	<b>4,824,463</b>	<b>100%</b>	<b>4,049,961</b>	<b>100%</b>
<b>Resultados del Ejercicio (Ahorro/Desahorro)</b>				
	<b>28,465</b>		<b>508,040</b>	

Resultados del Ejercicio (Ahorro/Desahorro)



**ING. PEDRO ALBERTO TOVAR GARCÍA**  
 PRESIDENTE MUNICIPAL  
 ADMON. 2015  
 CARDENAS, S.L.P.

*Juan José Silva G.*  
**C. JUAN JOSÉ SILVA GOVEA**  
 REGIDOR

*[Signature]*  
**C. SALVADOR JIMENEZ HERNÁNDEZ**  
 MIEMBRO DEL CONSEJO CONSULTIVO

*[Signature]*  
**ING. JOSÉ JESÚS CARDOSO RAMOS**  
 DIRECTOR GENERAL

*[Signature]*  
**DR. JOSÉ ALBERTO HERNÁNDEZ ZARATE**  
 REGIDOR

*[Signature]*  
**C. JOSÉ GUADALUPE ROSTRO RIVERA**  
 MIEMBRO DEL CONSEJO CONSULTIVO



**Organismo Operador Paramunicipal de Agua Potable, Alcantarillado y Saneamiento de Cardenas, S.L.P.**  
**Estado de Flujos de Efectivo**  
**Del 2015 al 2014**

Concepto	2015	2014
<b>Flujos de Efectivo de las Actividades de Operación</b>		
<b>Origen</b>		
Impuestos	-	-
Cuotas y Aportaciones de Seguridad Social	-	-
Contribuciones de mejoras	4,853,928	4,124,366
Derechos	-	-
Productos de Tipo Corriente	-	-
Aprovechamientos de Tipo Corriente	-	433,835
Ingresos por Venta de Bienes y Servicios	-	-
Ingresos no Comprendidos en las Fracciones de la Ley de Ingresos Causados en Ejercicios Fiscales Anteriores Pendientes de Liquidación o Pago	-	-
Participaciones y Aportaciones	-	-
Transferencias, Asignaciones y Subsidios y Otras Ayudas	-	-
Otros Orígenes de Operación	-	-
<b>Aplicación</b>		
Servicios Personales	1,815,150	1,549,225
Materiales y Suministros	250,550	74,572
Servicios Generales	2,714,978	2,330,160
Transferencias Internas y Asignaciones al Sector Público	-	-
Transferencias al resto del Sector Público	-	-
Subsidios y Subvenciones	-	-
Ayudas Sociales	43,785	96,004
Pensiones y Jubilaciones	-	-
Transferencias a Fideicomisos, Mandatos y Contratos Análogos	-	-
Transferencias a la Seguridad Social	-	-
Donativos	-	-
Transferencias al Exterior	-	-
Participaciones	-	-
Aportaciones	-	-
Convenios	-	-
Otras Aplicaciones de Operación	-	-
<b>Flujos Netos de Efectivo por Actividades de Operación</b>	<b>29,465</b>	<b>508,040</b>
<b>Flujos de Efectivo de las Actividades de Inversión</b>		
<b>Origen</b>		
Bienes Inmuebles, Infraestructura y Construcciones en Proceso	-	-
Bienes Muebles	-	-
Otros Orígenes de Inversión	29,185	78,503
<b>Aplicación</b>		
Bienes Inmuebles, Infraestructura y Construcciones en Proceso	-	-
Bienes Muebles	-	-
Otras Aplicaciones de Inversión	-	382,263
<b>Flujos Netos de Efectivo por Actividades de Inversión</b>	<b>29,185</b>	<b>305,760</b>
<b>Flujo de Efectivo de las Actividades de Financiamiento</b>		
<b>Origen</b>		
Endeudamiento Neto		
Interno	-	-
Externo	5,097,568	4,549,915
Otros Orígenes de Financiamiento	5,203,808	4,558,641
<b>Aplicación</b>		
Servicios de la Deuda		

**Organismo Operador Paramunicipal de Agua Potable, Alcantarillado y Saneamiento de Cardenas, S.L.P.**  
**Estado de Flujos de Efectivo**  
**Del 2015 al 2014**

Concepto	2015	2014
Interno	-	-
Externo	5,129,976	4,244,945
Otras Aplicaciones de Financiamiento	5,334,142	4,984,512
<b>Flujos netos de Efectivo por Actividades de Financiamiento</b>	<b>- 162,742</b>	<b>- 120,901</b>
<b>Incremento/Disminución Neta en el Efectivo y Equivalentes al Efectivo</b>	<b>- 104,092</b>	<b>81,379</b>
Efectivos Equivalentes al Efectivo al Inicio del Ejercicio	186,944	105,566
Efectivos Equivalentes al Efectivo al Final del Ejercicio	82,852	186,944

ESTADOS UNIDOS MEXICANOS  
 GOBIERNO MUNICIPAL  
 ADMON. 2018  
 CARDENA  
**PRESIDENTE MUNICIPAL**  
**ING. PEDRO ALBERTO TOVAR GARCÍA**  
 Juan José Silva G.  
**C. JUAN JOSÉ SILVA GOVEA**  
 REGIDOR  
**C. SALVADOR JIMÉNEZ HERNÁNDEZ**  
 MIEMBRO DEL CONSEJO CONSULTIVO

**ING. JOSÉ JESÚS CARDOSO RAMOS**  
 DIRECTOR GENERAL  
**DR. JOSÉ ALBERTO HERNÁNDEZ ZARATE**  
 REGIDOR  
**C. JOSÉ GUADALUPE ROSTRO RIVERA**  
 MIEMBRO DEL CONSEJO CONSULTIVO

## 1- Balanza de Comprobación del 1 de enero al 31 de diciembre de 2015

Nat. Cuenta	Nombre de la cuenta	SALDO ANTERIOR		MOVIMIENTOS		SALDO ACTUAL	
		DEUDOR	ACREEDOR	DEUDOR	ACREEDOR	DEUDOR	ACREEDOR
D 1111	EFFECTIVO	155	0	1,338	1,491	2	0
D 1112	BANCOS/TESORERÍA	186,790	0	5,033,361	5,137,300	82,851	0
D 1122	CUENTAS POR COBRAR A CORTO PLAZO	0	0	475,788	349,880	2,218,343	0
D 1123	DEUDORES DIVERSOS POR COBRAR A CORTO PLAZO	2,092,436	0	4,853,928	1,853,928	0	0
D 1124	INGRESOS POR RECUPERAR A CORTO PLAZO	0	0	0	0	0	0
D 1125	DEUDORES POR ANTICIPOS DE LA TESORERÍA	14,248	0	0	0	14,246	0
D 1129	OTROS DERECHOS A RECIBIR EFFECTIVO O EQUIVALENTES A	0	0	4,426	0	4,426	0
D 1133	ANTICIPO A PROVEEDORES POR ADQUISICIÓN	391	0	0	0	391	0
D 1190	OTROS ACTIVOS CIRCULANTES	4,000	0	0	0	4,000	0
D 1191	VALORES EN GARANTÍA	2,218	0	0	0	2,218	0
D 1235	CONSTRUCCIONES EN PROCESO EN BIENES DE DOMINIO PÚBLICO	0	0	0	0	0	0
D 1241	MOBILIARIO Y EQUIPO DE ADMINISTRACIÓN	49,070	0	0	0	49,070	0
D 1246	MAQUINARIA, OTROS EQUIPOS Y HERRAMIENTAS	382,263	0	0	0	382,263	0
D 1251	SOFTWARE	10,000	0	0	0	10,000	0
A 1263	DEPRECIACIÓN ACUMULADA DE BIENES MUEBLES	0	88,504	0	29,185	0	95,888
A 1265	AMORTIZACIÓN ACUMULADA DE ACTIVOS INTANGIBLES	0	9,999	0	0	0	9,999
A 2111	SERVICIOS PERSONALES POR PAGAR A CORTO PLAZO	0	0	1,786,019	1,786,019	0	0
A 2112	PROVEEDORES POR PAGAR A CORTO PLAZO	0	150,655	2,965,529	2,965,529	0	150,655
A 2113	CONTRATISTAS POR OBRAS PÚBLICAS POR PAGAR A CORTO PLAZO	0	0	0	0	0	0
A 2115	TRANSFERENCIAS OTORGADAS POR PAGAR A CORTO PLAZO	0	0	0	0	0	0
2117	RETENCIONES Y CONTRIBUCIONES POR PAGAR A CORTO PLAZO	0	889,459	339,027	318,870	0	649,301
2119	OTRAS CUENTAS POR PAGAR A CORTO PLAZO	0	32,598	24,801	12,550	0	20,348
A 2129	OTROS DOCUMENTOS POR PAGAR A CORTO PLAZO	0	0	0	0	0	0
A 2199	OTROS PASIVOS CIRCULANTES	0	0	14,800	14,800	0	0
A 3220	RESULTADOS DE EJERCICIOS ANTERIORES	0	1,818,695	0	0	0	1,818,695
A 3241	RESERVAS DE PATRIMONIO	0	195,656	0	0	0	195,656
A 4112	IMPUESTOS SOBRE EL PATRIMONIO	0	0	0	0	0	0
A 4143	DERECHOS POR PRESTACIÓN DE SERVICIOS	0	0	0	4,749,310	0	4,749,310
A 4149	OTROS DERECHOS	0	0	0	98,568	0	98,568
A 4182	MULTAS	0	0	0	8,050	0	8,050
A 4211	PARTICIPACIONES	0	0	0	0	0	0
A 4212	APORTACIONES	0	0	0	0	0	0
A 4213	CONVENIOS	0	0	0	0	0	0
D 5111	REMUNERACIONES AL PERSONAL DE CARÁCTER PERMANENTE	0	0	1,278,580	0	1,278,580	0
D 5112	REMUNERACIONES AL PERSONAL DE CARÁCTER TRANSITORIO	0	0	47,817	0	47,817	0
D 5113	REMUNERACIONES ADICIONALES Y ESPECIALES	0	0	223,471	0	223,471	0
D 5114	SEGURIDAD SOCIAL	0	0	174,125	0	174,125	0
D 5115	OTRAS PRESTACIONES SOCIALES Y ECONOMICAS	0	0	93,157	0	93,157	0
D 5121	MATERIALES DE ADMINISTRACIÓN, EMISIÓN DE DOCUMENTO	0	0	45,983	0	45,983	0
D 5124	MATERIALES Y ARTICULOS DE CONSTRUCCIÓN Y DE REPARA	0	0	131,101	0	131,101	0
D 5125	PRODUCTOS QUIMICOS, FARMACEUTICOS Y D	0	0	28,800	0	28,800	0
D 5128	COMBUSTIBLES, LUBRICANTES Y ADITIVOS	0	0	28,868	0	28,868	0
D 5127	VESTUARIO, BLANCOS, PRENDAS DE PROTEC	0	0	15,818	0	15,818	0
D 5131	SERVICIOS BÁSICOS	0	0	2,528,730	0	2,528,730	0
D 5132	SERVICIOS DE ARRENDAMIENTO	0	0	0	0	0	0
D 5133	SERVICIOS PROFESIONALES, CIENTIFICOS Y TECNICOS	0	0	28,400	0	26,400	0
D 5134	SERVICIOS FINANCIEROS, BANCARIOS Y COM	0	0	2,418	0	2,418	0
D 5135	SERVICIOS DE INSTALACIÓN, REPARACIÓN, M	0	0	120,561	0	120,561	0
D 5137	SERVICIOS DE TRASLADO Y VIÁTICOS	0	0	3,927	0	3,927	0
D 5139	OTROS SERVICIOS GENERALES	0	0	34,943	0	34,943	0
D 5513	DEPRECIACIÓN DE BIENES INMUEBLES	0	0	29,185	0	29,185	0
D 5591	GASTOS DE EJERCICIOS ANTERIORES	0	0	14,800	0	14,800	0
D 8110	LEY DE INGRESOS ESTIMADA	4,850,146	0	0	0	4,850,146	0
A 8120	LEY DE INGRESOS POR EJECUTAR	0	4,850,146	4,853,928	3,782	0	0
D 8130	MODIFICACIONES A LA LEY DE INGRESOS ESTIMADA	0	0	3,782	0	3,782	0
A 8140	LEY DE INGRESOS DEVENGADA	0	0	4,853,928	4,853,928	0	0
A 8150	LEY DE INGRESOS RECAUDADA	0	0	0	4,853,928	0	4,853,928
A 8210	PRESUPUESTO DE EGRESOS APROBADO	0	4,850,146	0	0	0	4,850,146
D 8220	PRESUPUESTO DE EGRESOS POR EJERCER	4,850,146	0	0	4,786,148	83,998	0
A 8230	PRESUPUESTO DE EGRESOS MODIFICADO	0	0	99,823	99,823	0	0
D 6240	PRESUPUESTO DE EGRESOS COMPROMETIDO	0	0	4,766,148	4,766,148	0	0
D 8250	PRESUPUESTO DE EGRESOS DEVENGADO	0	0	4,766,148	4,766,148	0	0
D 8280	PRESUPUESTO DE EGRESOS EJERCIDO	0	0	4,766,148	4,766,148	0	0
D 8270	PRESUPUESTO DE EGRESOS PAGADO	0	0	4,788,146	0	4,766,148	0
D 5241	AYUDAS SOCIALES A PERSONAS	0	0	0	0	0	0
D 5243	AYUDAS SOCIALES A INSTITUCIONES	0	0	0	0	0	0
D 5591	GASTOS DE EJERCICIOS ANTERIORES	0	0	0	0	0	0
<b>Sumas =&gt;</b>		<b>12,441,858</b>	<b>12,441,858</b>	<b>49,199,132</b>	<b>48,199,132</b>	<b>17,296,344</b>	<b>17,296,344</b>

1- Balanza de Comprobación del 1 de enero al 31 de diciembre de 2015



Nombre de la Cuenta

**ING. PEDRO ALBERTO SIVAR GARCÍA**  
ADMN. 2015 PRESIDENTE MUNICIPAL  
CARDENAS, S.L.P.

**DR. JOSÉ ALBERTO HERNÁNDEZ ZARATE**  
REGIDOR

SALDO ANTERIOR  
DEUDOR ACREEDOR

**JOSÉ JESUS CARDOSO RAMOS**  
DIRECTOR GENERAL

**DR. SALVADOR JIMÉNEZ HERNÁNDEZ**  
MIEMBRO DEL CONSEJO

MOVIMIENTOS  
DEUDOR ACREEDOR

SALDO ACTUAL  
DEUDOR ACREEDOR

*Juan José Silva G*

**C. JUAN JOSÉ SILVA GOVEA**  
REGIDOR

**C. JOSÉ GUADALUPE ROSTRO RIVERA**  
MIEMBRO DEL CONSEJO

**Organismo Operador Paramunicipal de Agua Potable, Alcantarillado y Saneamiento de Cardenas, S.L.P.**

**Estado Analítico de la Deuda y Otros Pasivos**

**Del 1 de enero al 31 de diciembre**

<b>DEUDA PÚBLICA</b>				
<b>Corto Plazo</b>				
<b>Deuda Interna</b>				
Instituciones de Crédito				
Títulos y Valores				
Arrendamientos Financieros				
<b>Deuda Externa</b>				
Organismos Financieros Internacionales				
Deuda Bilateral				
Títulos y Valores				
Arrendamientos Financieros				
<i>Subtotal Corto Plazo</i>				
<b>Largo Plazo</b>				
<b>Deuda Interna</b>				
Instituciones de Crédito				
Títulos y Valores				
Arrendamientos Financieros				
<b>Deuda Externa</b>				
Organismos Financieros Internacionales				
Deuda Bilateral				
Títulos y Valores				
Arrendamientos Financieros				
<i>Subtotal Largo Plazo</i>				
<b>Otros Pasivos</b>			852,712	820,304
<b>Total Deuda y Otros Pasivos</b>			<b>852,712</b>	<b>820,304</b>



**Total Deuda y Otros Pasivos**

**PRESIDENCIA MUNICIPAL  
MUNICIPIO DE CARDENAS  
C. PEDRO ALBERTO TOVAR GARCÍA  
PRESIDENTE MUNICIPAL**

*Juan José Silva G.*

**C. JUAN JOSÉ SILVA GOVEA  
REGIDOR**

**DR. SALVADOR JIMÉNEZ HERNÁNDEZ  
MIEMBRO DEL CONSEJO**

**JOSÉ JESUS CARDOSO RAMOS  
DIRECTOR GENERAL**

**DR. JOSÉ ALBERTO HERNÁNDEZ ZARATE  
REGIDOR**

**C. JOSÉ GUADALUPE ROSTRO RIVERA  
MIEMBRO DEL CONSEJO**

**Organismo Operador Paramunicipal de Agua Potable, Alcantarillado y Saneamiento de Cardenas, S.L.P.**  
**Endeudamiento Neto**  
**Del 1 de enero al 31 de diciembre de 2015**

Identificación de Crédito o Instrumento

Créditos Bancarios

Generación/Asociación

Amortización

Reservaciones

NO APLICA

NO APLICA

NO APLICA

Total Créditos Bancarios

NO APLICA

NO APLICA

NO APLICA

Otros Instrumentos de Deuda

NO APLICA

NO APLICA

NO APLICA

Total Otros Instrumentos de Deuda

NO APLICA

NO APLICA

NO APLICA

Total

NO APLICA

NO APLICA

NO APLICA



ESTADOS UNIDOS MEXICANOS

RESIDENCIA MUNICIPAL  
 ADMON. 2015-2018  
**CARDENAS PEDRO ALBERTO TOVAR GARCIA**  
 PRESIDENTE MUNICIPAL

*C. Juan José Silva G*  
**C. JUAN JOSÉ SILVA G**  
 REGIDOR

*DR. Salvador Jimenez Hernandez*  
**DR. SALVADOR JIMENEZ HERNANDEZ**  
 MIEMBRO DEL CONSEJO

**JOSÉ JESUS GARDOSO RAMOS**  
 DIRECTOR GENERAL

*DR. José Alberto Hernández Zarate*  
**DR. JOSÉ ALBERTO HERNÁNDEZ ZARATE**  
 REGIDOR

*C. José Guadalupe Rostro Rivera*  
**C. JOSÉ GUADALUPE ROSTRO RIVERA**  
 MIEMBRO DEL CONSEJO

Organismo Operador Paramunicipal de Agua Potable, Alcantarillado y Saneamiento de Cardenas, S.L.P.

Intereses de la Deuda

Del 1 de enero al 31 de diciembre de 2015

Credito o Instrumento	Devengado	Intereses
Créditos Bancarios	NO APLICA	NO APLICA
<b>Total Créditos Bancarios</b>	<b>NO APLICA</b>	<b>NO APLICA</b>
Otros Instrumentos de Deuda	NO APLICA	NO APLICA
<b>Total Otros Instrumentos de Deuda</b>	<b>NO APLICA</b>	<b>NO APLICA</b>
<b>Total</b>	<b>NO APLICA</b>	<b>NO APLICA</b>



PRESIDENCIA MUNICIPAL  
2015-2018

**ING. PEDRO ALBERTO TOVAR GARCIA**  
PRESIDENTE MUNICIPAL

**JOSÉ JESUS CARDOSO RAMOS**  
DIRECTOR GENERAL

**C. JUAN JOSÉ SILVA GOVEA**  
REGIDOR

**DR. JOSÉ ALBERTO HERNÁNDEZ ZARATE**  
REGIDOR

**DR. SALVADOR JIMÉNEZ HERNÁNDEZ**  
MIEMBRO DEL CONSEJO

**C. JOSÉ GUADALUPE ROSTRO RIVERA**  
MIEMBRO DEL CONSEJO

**Organismo Operador Paramunicipal de Agua Potable, Alcantarillado y Saneamiento de Cardenas, S.L.P.**  
**Estado Analítico de Ingresos**  
**Al 31 de diciembre de 2015**

	Ingresos Estimado	Anticipaciones y Revoluciones	Ingresos Acumulados	Ingresos Devenidos	Ingresos Pendientes
	1	2	3	4	5
Impuestos	-	-	-	-	-
Cuotas y Aportaciones de Seguridad Social	-	-	-	-	-
Contribuciones de Mejoras	-	-	-	-	-
Derechos	4,850,146	3,782	4,853,928	4,853,928	3,782
Productos	-	-	-	-	-
Corriente	-	-	-	-	-
Capital	-	-	-	-	-
Aprovechamientos	-	-	-	-	-
Corriente	-	-	-	-	-
Capital	-	-	-	-	-
Ingresos por Ventas de Bienes y Servicios	-	-	-	-	-
Participaciones y Aportaciones	-	-	-	-	-
Transferencias, Asignaciones, Subsidios y Otras Ayudas	-	-	-	-	-
Ingresos Derivados de Financiamientos	-	-	-	-	-
<b>Total</b>	<b>4,850,146</b>	<b>3,782</b>	<b>4,853,928</b>	<b>4,853,928</b>	<b>3,782</b>
			<b>Ingresos excedentes<sup>1</sup></b>		<b>3,782</b>

<sup>1</sup> Los ingresos excedentes se presentan para efectos de cumplimiento de la Ley General de Contabilidad Gubernamental y el importe reflejado debe ser siempre mayor a cero.



**PRESIDENCIA MUNICIPAL**  
**2015-2018**  
**ING. PEDRO ALBERTO TOVAR GARCIA**  
**REGIDOR**  
**PRESIDENTE MUNICIPAL**

**DR. JOSE ALBERTO HERNANDEZ ZARATE**  
**REGIDOR**

**ING. JOSÉ JESÚS CARDOSO RAMOS**  
**DIRECTOR GENERAL**

**C. SANDRA JIMÉNEZ HERNANDEZ**  
**MIEMBRO DEL CONSEJO**

**C. JUAN JOSÉ SELVA GOVEA**  
**REGIDOR**

**ING. JOSÉ GADALUPE ROSTRO RIVERA**  
**MIEMBRO DEL CONSEJO**

*Juan Jose Silva G.*



**Organismo Operador Paramunicipal de Agua Potable, Alcantarillado y Saneamiento de Cardenas, S.L.P.**  
**Estado Analítico del Ejercicio del Presupuesto de Egresos**  
**Clasificación por Objeto del Gasto (Capítulo y Concepto)**  
**Al 31 de diciembre de 2015**

Objeto del Gasto	Egresos Aprobados	Ampliación (Reducción)	Egresos Autorizados	Egresos Ejecutados	Egresos Ejecutados	Saldo Ejercido
<b>Servicios Personales</b>						
Remuneraciones al Personal de Carácter Permanente	1,297,351	-	1,297,351	1,276,580	1,276,580	20,771
Remuneraciones al Personal de Carácter Transitorio	48,322	-	48,322	47,817	47,817	505
Remuneraciones Adicionales y Especiales	203,883	19,588	223,471	223,471	223,471	-
Seguridad Social	145,482	-	145,482	144,995	144,995	487
Otras Prestaciones Sociales y Económicas	100,000	-	100,000	93,157	93,157	6,843
Previsiones	-	-	-	-	-	-
Pago de Estímulos a Servidores Públicos	-	-	-	-	-	-
<b>Materiales y Suministros</b>						
Materiales de Administración, Emisión de Documentos y Artículos Oficiales	46,077	-	46,077	45,963	45,963	2,114
Alimentos y Utensilios	-	-	-	-	-	-
Materias Primas y Materiales de Producción y Comercialización	-	-	-	-	-	-
Materiales y Artículos de Construcción y de Reparación	121,996	12,605	134,601	131,101	131,101	3,500
Productos Químicos, Farmacéuticos y de Laboratorio	39,418	7,514	31,904	28,800	28,800	3,104
Combustibles, Lubrificantes y Aditivos	32,785	-	32,785	28,868	28,868	3,917
Vestuario, Blancos, Prendas de Protección y Artículos Deportivos	25,946	-	25,946	15,818	15,818	10,128
Materiales y Suministros Para Seguridad	-	-	-	-	-	-
Herramientas, Refacciones y Accesorios Menores	-	-	-	-	-	-
<b>Servicios Generales</b>						
Servicios Básicos	2,554,893	24,678	2,530,215	2,526,730	2,526,730	3,485
Servicios de Arrendamiento	-	-	-	-	-	-
Servicios Profesionales, Científicos, Técnicos y Otros Servicios	27,984	-	27,984	26,400	26,400	1,584
Servicios Financieros, Bancarios y Comerciales	2,445	-	2,445	2,417	2,417	28
Servicios de Instalación, Reparación, Mantenimiento y Conservación	115,847	4,714	120,561	120,561	120,561	-
Servicios de Comunicación Social y Publicidad.	-	-	-	-	-	-
Servicios de Traslado y Viáticos	15,550	4,715	10,635	3,927	3,927	6,908
Servicios Oficiales	-	-	-	-	-	-
Otros Servicios Generales	35,375	-	35,375	34,943	34,943	432
<b>Transferencias, Asignaciones, Subsidios y Otras Ayudas</b>						
Transferencias Internas y Asignaciones al Sector Público	-	-	-	-	-	-
Transferencias al Resto del Sector Público	-	-	-	-	-	-
Subsidios y Subvenciones	-	-	-	-	-	-
Ayudas Sociales	-	-	-	-	-	-
Pensiones y Jubilaciones	-	-	-	-	-	-
Transferencias a Fidelcomisos, Mandatos y Otros Análogos	-	-	-	-	-	-
Transferencias a la Seguridad Social	-	-	-	-	-	-
Donativos	-	-	-	-	-	-
Transferencias al Exterior	-	-	-	-	-	-
<b>Bienes Muebles, Inmuebles e Intangibles</b>						
Mobiliario y Equipo de Administración	-	-	-	-	-	-
Mobiliario y Equipo Educativo y Recreativo	-	-	-	-	-	-
Equipo e Instrumental Médico y de Laboratorio	-	-	-	-	-	-
Vehículos y Equipo de Transporte	-	-	-	-	-	-
Equipo de Defensa y Seguridad	-	-	-	-	-	-
Maquinaria, Otros Equipos y Herramientas	-	-	-	-	-	-
Activos Biológicos	-	-	-	-	-	-
Bienes Inmuebles	-	-	-	-	-	-
Activos Intangibles	-	-	-	-	-	-
<b>Inversión Pública</b>						
Obra Pública en Bienes de Dominio Público	-	-	-	-	-	-
Obra Pública en Bienes Propios	-	-	-	-	-	-
Proyectos Productivos y Acciones de Fomento	-	-	-	-	-	-
<b>Inversiones Financieras y Otras Provisiones</b>						
Inversiones Para el Fomento de Actividades Productivas.	-	-	-	-	-	-
Acciones y Participaciones de Capital	-	-	-	-	-	-
Compra de Títulos y Valores	-	-	-	-	-	-
Concesión de Préstamos	-	-	-	-	-	-
Inversiones en Fidelcomisos, Mandatos y Otros Análogos	-	-	-	-	-	-
Otras Inversiones Financieras	-	-	-	-	-	-
Provisiones para Contingencias y Otras Erogaciones Especiales	-	-	-	-	-	-
<b>Participaciones y Aportaciones</b>						
Participaciones	-	-	-	-	-	-
Aportaciones	-	-	-	-	-	-
Convenios	-	-	-	-	-	-
<b>Deuda Pública</b>						
Amortización de la Deuda Pública	-	-	-	-	-	-
Intereses de la Deuda Pública	-	-	-	-	-	-
Comisiones de la Deuda Pública	-	-	-	-	-	-
Gastos de la Deuda Pública	-	-	-	-	-	-
Costo por Coberturas	-	-	-	-	-	-
Apoyos Financieros	-	-	-	-	-	-
Ayudas de Ejercicios Fiscales Anteriores (Adefas)	34,792	-	34,792	14,600	14,600	20,192
<b>Total del Gasto</b>	<b>4,850,146</b>	<b>-</b>	<b>4,850,146</b>	<b>4,766,148</b>	<b>4,766,148</b>	<b>83,998</b>



*[Handwritten signature]*

**PRESIDENTE PEDRO ALBERTO TOVAR GARCÍA**  
**PRESIDENTE MUNICIPAL**

*[Handwritten signature]*

**ING. JOSÉ JESÚS CARDOSO RAMOS**  
**DIRECTOR GENERAL**

*[Handwritten signature]*

**C. JUAN JOSÉ SILVA GOVEA**  
**REGIDOR**

**Organismo Operador Paramunicipal de Agua Potable, Alcantarillado y Saneamiento de Cardenas, S.L.P.**  
**Estado Analítico del Ejercicio del Presupuesto de Egresos**  
**Clasificación Administrativa**  
**Al 31 de diciembre de 2015**

Organismo Agua Potable	Egresos Aprobado	Aprobados (Modificaciones)	Egresos Modificados (Art. 29)	Egresos Devengados	Egresos Pagados	Saldo
Total del Gasto	4,850,146	-	4,850,146	4,766,148	4,766,148	83,998



**PRESIDENCIA MUNICIPAL**  
**ADMION. 2015-2018**  
**ING. PEDRO ALBERTO TOVAR GARCIA**  
**PRESIDENTE MUNICIPAL**

*[Signature]*

**DR. JOSE ALBERTO HERNANDEZ ZARAYTE**  
**REGIDOR**

**ING. JOSÉ JESÚS CARDOSO RAMOS**  
**DIRECTOR GENERAL**

*[Signature]*

**C. SALVADOR JIMÉNEZ HERNANDEZ**  
**MIEMBRO DEL CONSEJO**

*[Signature]*  
**C. JUAN JOSÉ SILVA GONZALEZ**  
**REGIDOR**

**ING. JOSÉ GUADALUPE ROSTRO RIVERA**  
**MIEMBRO DEL CONSEJO**

**Organismo Operador Paramunicipal de Agua Potable, Alcantarillado y Saneamiento de Cardenas, S.L.P.**

**Estado Analítico del Ejercicio del Presupuesto de Egresos  
Clasificación Administrativa (por Unidad)  
Al 31 de diciembre de 2015**

	Egresos Aprobados 1	Egresos Suplementarios (Reducciones) 2	Egresos Modificados 3 = (1 + 2)	Egresos Devengados 4	Egresos Pagados 5	Egresos Reservados 6
Órgano Agua Potable	4,850,146	-	4,850,146	4,766,148	4,766,148	83,998
Infraestructura	-	-	-	-	-	-
Fortalecimiento	-	-	-	-	-	-
Otros	-	-	-	-	-	-
Unidad Administrativa 6	-	-	-	-	-	-
Unidad Administrativa 1	-	-	-	-	-	-
Unidad Administrativa 2, ... etc	-	-	-	-	-	-
<b>Total del Gasto</b>	<b>4,850,146</b>	<b>-</b>	<b>4,850,146</b>	<b>4,766,148</b>	<b>4,766,148</b>	<b>83,998</b>



*[Signature]*

**PRESENTE**  
**ING. PEDROMANUEL TOVAR GARCIA**  
**ADICION PRESIDENTE MUNICIPAL**  
**CARDENAS, S.L.P.**

**DR. JOSE ALBERTO HERNANDEZ ZARATE**  
**REGIDOR**

*[Signature]*  
**ING. JOSÉ JESÚS CARDOSO RAMOS**  
**DIRECTOR GENERAL**

*[Signature]*  
**C. SALVADOR JIMÉNEZ HERNÁNDEZ**  
**MIEMBRO DEL CONSEJO**

*[Signature]*  
**ING. JUAN JOSÉ SILVEA GONZALES**  
**REGIDOR**

*[Signature]*  
**ING. JOSÉ GUBALUPE ROSTRO RIVERA**  
**MIEMBRO DEL CONSEJO**

*Juan José Silvea G.*

Organismo Operador Paramunicipal de Agua Potable, Alcantarillado y Saneamiento de Cardenas, S.L.P.

Estado Analítico del Ejercicio del Presupuesto de Egresos  
 Clasificación Económica (por Tipo de Gasto)  
 Al 31 de diciembre de 2015

	Egresos Autorizados 1	Ampliaciones/ Reducciones 2	Egresos Modificados 3 = (1 + 2)	Egresos Devengados 4	Egresos Pagar 5	
Gasto Corriente	4,850,146	-	4,850,146	4,766,148	4,766,148	83,998
Gasto de Capital	-	-	-	-	-	-
Amortización de la Deuda y Disminución de Pasivos	-	-	-	-	-	-
<b>Total del Gasto</b>	<b>4,850,146</b>	<b>-</b>	<b>4,850,146</b>	<b>4,766,148</b>	<b>4,766,148</b>	<b>83,998</b>



*[Signature]*  
**PRESENTE EN LA CAPITAL**  
**ADMINISTRADOR DE AGUAS POTABLES Y**  
**CARDENAS PRESIDENTE MUNICIPAL**

**DR. JOSE ALBERTO HERNANDEZ ZARATE**  
 REGIDOR

*[Signature]*  
**ING. JOSÉ JESÚS CARDOSO RAMOS**  
 DIRECTOR GENERAL

*[Signature]*  
**C. SALVADOR JIMÉNEZ HERNANDEZ**  
 MIEMBRO DEL CONSEJO

*Juan José Silva G*  
**C. JUAN JOSÉ SILVA GONZALES**  
 REGIDOR

*[Signature]*  
**ING. JOSÉ GUADALUPE ROSTRO RIVERA**  
 MIEMBRO DEL CONSEJO

Cuenta Pública 2015

APASCAR

Estado Analítico del Ejercicio del Presupuesto de Egresos

Clasificación por Objeto del Gasto (Capítulo y Concepto)

Del 1 de enero al 31 de Diciembre de 2015

Concepto	Egresos		Pagado	Subejercicio
	Aprobado	Modificado		
	1	3 = (1 + 2)	5	6 = (3 - 4)
	Ampliación	Devengado		
	s/	4		
	2			
<b>Servicios Personales</b>	<b>1,795,038</b>	<b>1,795,038</b>	<b>0</b>	<b>1,795,038</b>
Remuneraciones al Personal de Carácter Permanente	1,297,351	1,297,351	0	1,297,351
Remuneraciones al Personal de Carácter Transitorio	48,322	48,322	0	48,322
Remuneraciones Adicionales y Especiales	203,883	203,883	0	203,883
Seguridad Social	145,482	145,482	0	145,482
Otras Prestaciones Sociales y Económicas	100,000	100,000	0	100,000
Previsiones	0	0	0	0
Pago de Estímulos a Servidores Públicos	0	0	0	0
<b>Materiales y Suministros</b>	<b>268,222</b>	<b>268,222</b>	<b>0</b>	<b>268,222</b>
Materiales de Administración, Emisión de Documentos y Artículos Oficiales	48,077	48,077	0	48,077
Alimentos y Utensilios	0	0	0	0
Materiales Primas y Materiales de Producción y Comercialización	0	0	0	0
Materiales y Artículos de Construcción y de Reparación	121,996	121,996	0	121,996
Productos Químicos, Farmacéuticos y de Laboratorio	39,418	39,418	0	39,418
Combustibles, Lubrificantes y Aditivos	32,785	32,785	0	32,785
Vestuario, Blancos, Prendas de Protección y Artículos Deportivos	25,946	25,946	0	25,946
Materiales y Suministros Para Seguridad	0	0	0	0
Herramientas, Refacciones y Accesorios Menores	0	0	0	0
<b>Servicios Generales</b>	<b>2,752,094</b>	<b>2,752,094</b>	<b>150,880</b>	<b>2,601,214</b>
Servicios Básicos	2,554,893	2,554,893	151,290	2,403,603
Servicios de Arrendamiento	0	0	0	0
Servicios Profesionales, Científicos, Técnicos y Otros Servicios	27,984	27,984	0	27,984
Servicios Financieros, Bancarios y Comerciales	2,445	2,445	195	2,250
Servicios de Instalación, Reparación, Mantenimiento y Conservación	115,847	115,847	0	115,847
Servicios de Comunicación Social y Publicidad	0	0	0	0
Servicios de Traslado y Viáticos	15,550	15,550	0	15,550
Servicios Oficiales	0	0	0	0
Otros Servicios Generales	35,375	35,375	1,315	34,060
<b>Transferencias, Asignaciones, Subsidios y Otras Ayudas</b>	<b>0</b>	<b>0</b>	<b>0</b>	<b>0</b>
Transferencias Internas y Asignaciones al Sector Público	0	0	0	0
Transferencias al Resto del Sector Público	0	0	0	0
Subsidios y Subvenciones	0	0	0	0
Ayudas Sociales	0	0	0	0
Pensiones y Jubilaciones	0	0	0	0
Transferencias a Fideicomisos, Mandatos y Otros Análogos	0	0	0	0
Transferencias a la Seguridad Social	0	0	0	0
Donativos	0	0	0	0
Transferencias al Exterior	0	0	0	0
<b>Bienes Muebles, Inmuebles e Intangibles</b>	<b>0</b>	<b>0</b>	<b>0</b>	<b>0</b>
Mobiliario y Equipo de Administración	0	0	0	0
Mobiliario y Equipo Educativo y Recreativo	0	0	0	0
Equipo e Instrumental Médico y de Laboratorio	0	0	0	0



Organismo Operador Paramunicipal de Agua Potable, Alcantarillado y Saneamiento de Cardenas, S.L.P.  
 Estado Analítico del Ejercicio del Presupuesto de Egresos  
 Clasificación Funcional (Finalidad y Función)  
 Al 31 de diciembre de 2015

	Egresos Administrativos	Egresos Operativos	Egresos Financieros	Egresos de Capital	Egresos Totales
<b>Gobierno</b>					
Legislación	-	-	-	-	-
Justicia	-	-	-	-	-
Coordinación de la Política de Gobierno	-	-	-	-	-
Relaciones Exteriores	-	-	-	-	-
Asuntos Financieros y Hacendarios	1,995,116	14,874	2,009,990	1,956,184	53,806
Seguridad Nacional	-	-	-	-	-
Asuntos de Orden Público y de Seguridad Interior	-	-	-	-	-
Otros Servicios Generales	-	-	-	-	-
<b>Desarrollo Social</b>					
Protección Ambiental	129,632	4,714	134,346	130,949	3,397
Vivienda y Servicios a la Comunidad	2,690,606	19,588	2,671,018	2,664,415	6,603
Salud	-	-	-	-	-
Recreación, Cultura y Otras Manifestaciones Sociales	-	-	-	-	-
Educación	-	-	-	-	-
Protección Social	-	-	-	-	-
Otros Asuntos Sociales	-	-	-	-	-
<b>Desarrollo Económico</b>					
Asuntos Económicos, Comerciales y Laborales en General	-	-	-	-	-
Agropecuaria, Silvicultura, Pesca y Caza	-	-	-	-	-
Combustibles y Energía	-	-	-	-	-
Minería, Manufacturas y Construcción	-	-	-	-	-
Transporte	-	-	-	-	-
Comunicaciones	-	-	-	-	-
Turismo	-	-	-	-	-
Ciencia, Tecnología e Innovación	-	-	-	-	-
Otras Industrias y Otros Asuntos Económicos	-	-	-	-	-
<b>Otras no Clasificadas en Funciones Anteriores</b>					
Transacciones de la Deuda Pública / Costo Financiero de la Deuda	-	-	-	-	-
Transferencias, Participaciones y Aportaciones entre Diferentes Niveles y Ordenes de Gobierno	-	-	-	-	-
Saneamiento del Sistema Financiero	-	-	-	-	-
Adeudos de Ejercicios Fiscales Anteriores	34,792	-	34,792	14,600	20,192
<b>Total del Gasto</b>	<b>4,850,146</b>	<b>-</b>	<b>4,850,146</b>	<b>4,766,148</b>	<b>83,998</b>

  
**ING. JOSÉ JESÚS CARDOSO RAMOS**  
 DIRECTOR GENERAL

  
**C. JUAN JOSÉ SILVA GÓVEA**  
 REGIDOR






**MUNICIPIO DE CARDENAS**  
**ING. PEDRO RUBÉN TOVAR GARCÍA**  
 PRESIDENTE MUNICIPAL

Organismo Operador Paramunicipal de Agua Potable, Alcantarillado y Saneamiento de Cardenas, S.L.P.

Estado Analítico del Ejercicio del Presupuesto de Egresos  
Clasificación Funcional (Finalidad y Función)


Al 31 de diciembre de 2015


Concepto	Egresos Autorizados	Adiciones/ Reducciones	Egresos Modificados 1= (A+B)	Egresos Devengados	Egresos Pagados	Saldo 0= (C-D)
 <b>DR. JOSE ALBERTO HERNANDEZ ZARATE</b> REGIDOR						
 <b>C. SALVADOR JIMENEZ HERNANDEZ</b> MIEMBRO DEL CONSEJO						
 <b>ING. JOSE GUADALUPE ROSTRO RIVERA</b> MIEMBRO DEL CONSEJO						

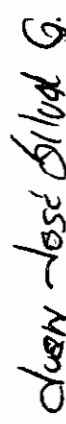


**Organismo Operativo: Paramunicipal de Agua Potable, Alcantarillado y Saneamiento de Cardenas, S.L.P.**  
**Estado Analítico del Ejercicio del Presupuesto de Egresos**  
**Gasto por Categoría Programática**  
**Al 31 de diciembre de 2015**

	1	2	3	4	5	6
	Egresos Analíticos	Ampliaci- ón	Egresos Analíticos	Egresos Analíticos	Egresos Analíticos	Ejercicio
	(1)	(2)	(3)	(4)	(5)	(6)
<b>Subsidios: Sector Social y Privado o Entidades Federativas y Municipios</b>	-	-	-	-	-	-
Sujetos a Reglas de Operación	-	-	-	-	-	-
Otros Subsidios	-	-	-	-	-	-
<b>Desempeño de las Funciones</b>	4,669,872	-	4,669,872	4,606,553	4,606,553	63,319
Prestación de Servicios Públicos	-	-	-	-	-	-
Provisión de Bienes Públicos	-	-	-	-	-	-
Planeación, seguimiento y evaluación de políticas públicas	-	-	-	-	-	-
Promoción y fomento	-	-	-	-	-	-
Regulación y supervisión	-	-	-	-	-	-
Funciones de las Fuerzas Armadas (Únicamente Gobierno Federal)	-	-	-	-	-	-
Específicos	-	-	-	-	-	-
Proyectos de Inversión	-	-	-	-	-	-
<b>Administrativos y de Apoyo</b>	-	-	-	-	-	-
Apoyo al proceso presupuestario y para mejorar la eficiencia institucional	-	-	-	-	-	-
Apoyo a la función pública y al mejoramiento de la gestión	-	-	-	-	-	-
Operaciones ajenas	-	-	-	-	-	-
<b>Compromisos</b>	-	-	-	-	-	-
Obligaciones de cumplimiento de resolución jurisdiccional	-	-	-	-	-	-
Desastres Naturales	-	-	-	-	-	-
<b>Obligaciones</b>	-	-	-	-	-	-
Pensiones y jubilaciones	-	-	-	-	-	-
Aportaciones a la seguridad social	145,482	-	145,482	144,995	14,995	487
Aportaciones a fondos de estabilización	-	-	-	-	-	-
Aportaciones a fondos de inversión y reestructura de pensiones	-	-	-	-	-	-
Programas de Gasto Federalizado (Gobierno Federal)	-	-	-	-	-	-
Gasto Federalizado	-	-	-	-	-	-
Participaciones a entidades federativas y municipios	-	-	-	-	-	-
Costo financiero, deuda o apoyos a deudores y ahorradores de la banca	-	-	-	-	-	-
Adeudos de ejercicios fiscales anteriores	34,792	-	34,792	14,600	14,600	20,192
<b>Total del Gasto</b>	<b>4,850,146</b>	<b>-</b>	<b>4,850,146</b>	<b>4,766,148</b>	<b>4,636,148</b>	<b>83,998</b>


  
**ING. PEDRO ALBERTO TOVAR GARCÍA**  
 PRESIDENTE MUNICIPAL


  
**ING. JOSÉ JESÚS CARDOSO RAMOS**  
 DIRECTOR GENERAL


  
**C. JUAN JOSÉ SILVA GOVEA**  
 REGIDOR



**DR. JOSÉ ALBERTO HERNÁNDEZ ZARATE**  
REGIDOR



**C. SALVADOR JIMÉNEZ HERNÁNDEZ**  
MIEMBRO DEL CONSEJO



**ING. JOSÉ GUADALUPE ROGSTRO RIVERA**  
MIEMBRO DEL CONSEJO

ESTADO DEL EJERCICIO DEL PRESUPUESTO POR CAPITULO DEL GASTO  
 Organismo Operador Para el Municipio de Agua Potable, Alcantarillado y Saneamiento de Cardenas, S.P.

01 APASCAR al 31 de diciembre de 2015

Objeto del Gasto	PRESUPUESTO DE EGRESOS				Presupuesto Disponible para comprometer				Comprometido Presupuesto				Cuentas por Pagar Deuda
	Apr	Ampl	Redu	Modif	Comprometido	Comprometido para	Comprometido No	Devengado	Devengado Sin	Ejercido	Pagado		
	Ab	Ampl	Redu	Modif	Com	Com	Com	Dev	Dev	Ej	Pag		
SERVICIOS PERSONALES													
REMUNERACIONES AL PERSONAL DE CARÁCTER F	1,297,351			1,297,351	1,297,351	20,771	1,278,580			1,278,580	1,278,580		
DIETAS													
SUELDO BASE													
COMPLEMENTO DE SUELDO													
REMUNERACIONES AL PERSONAL DE CARÁCTER T	48,322			48,322	48,322	505	47,817			47,817	47,817		
HORARIOS POR SERVICIOS PERSONALES													
SUELDOS BASE AL PERSONAL EVENTUAL													
REMUNERACIONES ADICIONALES Y ESPECIALES	203,863	19,587		223,470	203,863	19,588	223,471			223,471	223,471		
PRIMA VACACIONAL													
PRIMA DOMINICAL													
GRATIFICACIÓN DE FIN DE AÑO													
REMUNERACIONES POR HORAS EXTRAORDINARIA													
PAGO DE DIAS DE DESCANSO LABORADOS													
OTRAS PRESTACIONES SOCIALES Y ECONOMICAS	145,482			145,482	145,482	487	144,995			144,995	144,995		
INDEMNIZACIONES Y LIQUIDACIONES POR RETIRO	100,000			100,000	100,000	6,843	93,157			93,157	93,157		
OTRAS PRESTACIONES POR APOYOS, EVENTOS Y MATERIALES Y SUMINISTROS													
MATERIALES DE ADMINISTRACIÓN, EMISIÓN DE DC	48,077			48,077	48,077	2,114	45,963			45,963	45,963		
MATERIALES, ÚTILES Y EQUIPOS MERES DE OFIC													
MATERIALES Y ÚTILES DE IMPREÓN Y REPRODUCC													
MATERIALES, ÚTILES Y EQUIPOS MERES DE TECLC													
MATERIAL IMPRESO E INFORMACIÓN DIGITAL													
MATERIAL DE LIMPIEZA													
MATERIALES Y ÚTILES DE ENSEÑANZA													
ALIMENTOS Y UTENSILIOS													
ALIMENTACIÓN EN OFICINAS O LUGARES DE TRAB													
ALIMENTACIÓN EN EVENTOS OFICIALES													
ALIMENTACIÓN PARA INTERS													
UTENILIOS PARA EL SERVICIO DE ALIMENTACIÓN													
MATERIAS PRIMAS Y MATERIALES DE PRODUCCIÓN													
COMBUSTIBLES, LUBRICANTES, ADITIVOS, CARBÓN													
MATERIALES Y ARTÍCULOS DE CONSTRUCCIÓN Y L	121,996	12,605		134,601	121,996	9,105	131,101			131,101	131,101		
MADERA Y PRODUCTOS DE MADERA													
VIDRIO Y PRODUCTOS DE VIDRIO													
MATERIAL ELÉCTRICO Y ELECTRÓNICO													
ARTÍCULOS METÁLICOS PARA LA CONSTRUCCIÓN	39,418			31,904	39,418	10,618	28,800			28,800	28,800		
PRODUCTOS QUÍMICOS, FARMACÉUTICOS Y DE LA			7,514										
MEDICINAS Y PRODUCTOS FARMACÉUTICOS													
COMBUSTIBLES, LUBRICANTES Y ADITIVOS	32,785			32,785	32,785	3,917	28,868			28,868	28,868		
COMBUSTIBLES, LUBRICANTES Y ADITIVOS													
VESTUARIO, BLANCOS, PRENDAS DE PROTECCIÓN	25,946			25,946	25,946	10,128	15,818			15,818	15,818		
VESTUARIO Y UNIFORMES													
ARTÍCULOS DEPORTIVOS													
MATERIALES Y SUMINISTROS PARA SEGURIDAD													
MATERIALES DE SEGURIDAD PÚBLICA													
PRENDAS DE PROTECCIÓN PARA SEGURIDAD PÚB													
HERRAMIENTAS, REFACCIONES Y ACCESORIOS ME													
HERRAMIENTAS MERES													
REFACCIONES Y ACCESORIOS MERES DE EDIFICI													
REFACCIONES Y ACCESORIOS MERES DE MOBILIA													
REFACCIONES Y ACCESORIOS MERES DE EQUIPO													
REFACCIONES Y ACCESORIOS MERES DE EQUIPO													
REFACCIONES Y ACCESORIOS MERES DE EQUIPO													
SERVICIOS GENERALES													
SERVICIOS BÁSICOS	2,554,893		24,678	2,530,215	2,554,893	28,163	2,528,730			2,528,730	2,528,730		













**Organismo Operador Paramunicipal de Agua Potable, Alcantarillado y Saneamiento de Cardenas, S.L.P.**  
**Conciliación entre los Ingresos Presupuestarios y Contables**  
**Correspondiente del 2014 al 2015**

<b>2. Más ingresos contables no presupuestarios</b>		
Incremento por variación de inventarios		
Disminución del exceso de estimaciones por pérdida o deterioro u obsolescencia		
Disminución del exceso de provisiones		
Otros ingresos y beneficios varios		
Otros ingresos contables no presupuestarios		
<b>3. Menos ingresos presupuestarios no contables</b>		
Productos de capital		
Aprovechamientos capital		
Ingresos derivados de financiamientos		
Otros Ingresos presupuestarios no contables		

**Organismo Operador Paramunicipal de Agua Potable, Alcantarillado y Saneamiento de Cardenas, S.L.P.**  
**Conciliación entre los Egresos Presupuestarios y los Gastos Contables**  
**Correspondiente del 2014 al 2015**

<b>2. Menos egresos presupuestarios no contables</b>		<b>396,864</b>
Mobiliario y equipo de administración		
Mobiliario y equipo educacional y recreativo		
Equipo e instrumental médico y de laboratorio		
Vehículos y equipo de transporte		
Equipo de defensa y seguridad		
Maquinaria, otros equipos y herramientas	382,264	
Activos biológicos		
Bienes inmuebles		
Activos intangibles		
Obra pública en bienes propios		
Acciones y participaciones de capital		
Compra de títulos y valores		
Inversiones en fideicomisos, mandatos y otros análogos		
Provisiones para contingencias y otras erogaciones especiales		
Amortización de la deuda publica		
Adeudos de ejercicios fiscales anteriores (ADEFAS)	14,600	
Otros Egresos Presupuestales No Contables		
<b>3. Más gastos contables no presupuestales</b>		<b>29,185</b>
Estimaciones, depreciaciones, deterioros, obsolescencia y amortizaciones	29,185	
Provisiones		
Disminución de inventarios		
Aumento por insuficiencia de estimaciones por pérdida o deterioro u obsolescencia		

Aumento por insuficiencia de provisiones	
Otros Gastos	
Otros Gastos Contables No Presupuestales	



**ING. PEDRO ALBERTO TOVAR GARCIA**  
**PRESIDENTE MUNICIPAL**  
 PRESIDENCIA MUNICIPAL  
 ADMON. 2015-2018  
 YUCATAN, S.L.P.

**C. JUAN JOSÉ SILVA GOVEA**  
**REGIDOR**

**DR. SALVADOR JIMÉNEZ HERNÁNDEZ**  
**MIEMBRO DEL CONSEJO**

**JOSÉ JESUS CARDOSO RAMOS**  
**DIRECTOR GENERAL**

**DR. JOSÉ ALBERTO HERNÁNDEZ ZARATE**  
**REGIDOR**

**C. JOSÉ GUADALUPE ROSTRO RIVERA**  
**MIEMBRO DEL CONSEJO**