

Cuenta Pública 2016
Estado de Situación Financiera
Al 31 de Diciembre de 2015 y 2014
(Pesos)

MUNICIPIO DE AXTLA DE TERRAZAS

Ente Público:

CONCEPTO	Año	2015	2014	CONCEPTO	Año	2015	2014
ACTIVO				PASIVO			
Activo Circulante				Activo Circulante			
Efectivo y Equivalencias	2,620,378	10,686,414	5,136,268	Cuentas por Pagar a Corto Plazo	0	36,417,369	0
Derechos a Recibir Efectivo o Equivalentes	215,773	17,193,234	0	Documentos por Pagar a Corto Plazo	0	0	0
Derechos a Recibir Bienes o Servicios	66,676	5,536,388	0	Porción a Corto Plazo de la Deuda Pública a Largo Plazo	0	0	0
Inventarios	0	0	0	Títulos y Valores a Corto Plazo	0	0	0
Almacenes	0	0	0	Pasivos Diferidos a Corto Plazo	0	0	0
Estimación por Pérdida o Deterioro de Activos Circulantes	0	0	0	Fondos y Bienes de Terceros en Garantía y/o Administración a Corto Plazo	0	0	0
Otros Activos Circulantes	0	0	0	Provisiones a Corto Plazo	0	0	0
Total de Activos Circulantes	2,905,028	33,383,047	5,136,268	Total de Pasivos Circulantes	6,136,268	36,417,369	0
Activo No Circulante				Activo No Circulante			
Inversiones Financieras a Largo Plazo	0	0	0	Cuentas por Pagar a Largo Plazo	0	0	0
Derechos a Recibir Efectivo o Equivalentes a Largo Plazo	0	0	0	Documentos por Pagar a Largo Plazo	0	0	0
Bienes Inmuebles, Infraestructura y Construcciones en Proceso	77,120,488	100,542,758	70,466	Deuda Pública a Largo Plazo	0	0	0
Bienes Muebles	7,894,068	7,924,862	0	Pasivos Diferidos a Largo Plazo	0	0	0
Activos Intangibles	88,943	84,823	0	Fondos y Bienes de Terceros en Garantía y/o Administración a Largo Plazo	0	70,011	0
Depreciación, Deterioro y Amortización Acumulada de Bienes	0	0	0	Provisiones a Largo Plazo	0	0	0
Activos Diferidos	420,828	420,828	0	Total de Pasivos No Circulantes	70,466	70,011	0
Estimación por Pérdida o Deterioro de Activos no Circulantes	0	0	0	TOTAL DEL PASIVO	6,206,733	36,487,380	0
Otros Activos no Circulantes	0	0	0	HACIENDA PÚBLICA/ PATRIMONIO			
Total de Activos No Circulantes	68,314,327	108,683,370	70,466	Hacienda Pública/Patrimonio Contribuido	0	0	0
TOTAL DEL ACTIVO	68,219,354	142,066,417	70,466	Aportaciones	0	0	0
				Donaciones de Capital	0	0	0
				Actualización de la Hacienda Pública / Patrimonio	0	0	0
				Hacienda Pública/Patrimonio Generado	63,012,621	103,579,037	0
				Resultados del Ejercicio (Ahorro / Desahorro)	53,794,537	68,017,619	0
				Resultados de Ejercicios Anteriores	29,218,084	15,561,418	0
				Reservas	0	0	0
				Rectificaciones de Resultados de Ejercicios Anteriores	0	0	0
				Exceso o Insuficiencia en la Actualización de la Hacienda Pública/Patrimonio	0	0	0
				Resultado por Posición Monetaria	0	0	0
				Resultado por Tenencia de Activos no Monetarios	0	0	0
				Total Hacienda Pública/ Patrimonio	63,012,621	103,579,037	0
				TOTAL DEL PASIVO Y HACIENDA PÚBLICA / PATRIMONIO	68,219,354	142,066,417	0

SINDICO
H. AYUNTAMIENTO
MUNICIPIO DE TERRAZAS S. L. T.
2015 - 2018

DE DONDE SE DESPRENDE QUE LOS ESTADOS FINANCIEROS DE LOS EJERCICIOS 2015 Y 2014 SON VERIDICOS Y CORRECTOS EN SU TOTALIDAD.

DE DONDE SE DESPRENDE QUE LOS ESTADOS FINANCIEROS DE LOS EJERCICIOS 2015 Y 2014 SON VERIDICOS Y CORRECTOS EN SU TOTALIDAD.

RESIDENCIA MUNICIPAL
TRIENIO 2015 - 2018
AXTLA DE TERRAZAS, S.L.P.

REGIDOR DE HACIENDA
PROFRA. JUANA VALLEJO
REGIDOR DE HACIENDA
JOSE DANIEL LOPEZ GUTIERREZ
TESORERO MUNICIPAL

TESORERIA MUNICIPAL
TRIENIO 2015 - 2018



Cuenta Pública 2016
Estado de Variación en la Hacienda Pública
Del 1 de Enero al 31 de Diciembre de 2016
(pesos)



Ente Público: **MUNICIPIO DE AXTLA DE TERRAZAS**

Concepto	Hacienda Pública/ Patrimonio Contribuido	Hacienda Pública/ Patrimonio Generado de Ejercicios Anteriores	Hacienda Pública/ Patrimonio Generado del Ejercicio	Ajustes por Cambios de Valor	TOTAL
Rectificaciones de Resultados de Ejercicios Anteriores	0	0	0	0	0
Patrimonio Neto Inicial Ajustado del Ejercicio	0	0	0	0	0
Aportaciones	0	0	0	0	0
Donaciones de Capital	0	0	0	0	0
Actualización de la Hacienda Pública/ Patrimonio	0	0	0	0	0
Variaciones de la Hacienda Pública/ Patrimonio Neto del Ejercicio	0	0	0	0	0
Resultados del Ejercicio (Ahorro/Desahorro)	0	0	0	0	0
Resultados de Ejercicios Anteriores	0	0	0	0	0
Revalúos	0	0	0	0	0
Reservas	0	0	0	0	0
Hacienda Pública/ Patrimonio Neto Final del Ejercicio 2014	0	0	0	0	0
Cambios en la Hacienda Pública/ Patrimonio Neto del Ejercicio 2015	0	0	0	0	0
Aportaciones	0	0	0	0	0
Donaciones de Capital	0	0	0	0	0
Actualización de la Hacienda Pública/ Patrimonio	0	0	0	0	0
Variaciones de la Hacienda Pública/ Patrimonio Neto del Ejercicio 2015	0	29,218,084	83,794,837	0	83,012,821
Resultados del Ejercicio (Ahorro/Desahorro)	0	0	53,794,837	0	53,794,837
Resultados de Ejercicios Anteriores	0	29,218,084	0	0	29,218,084
Revalúos	0	0	0	0	0
Reservas	0	0	0	0	0
Saldo Neto en la Hacienda Pública / Patrimonio 2015	0	29,218,084	83,794,837	0	83,012,821

SINDICO
AYUNTAMIENTO DE TERRAZAS S. L. P.
Bajo juramento decir verdad declaramos que los Estados Financieros son verídicos, correctos y respaldados por el emisor

PROFRA. JUANA GALLEGOS RODRIGUEZ REGIDOR DE HACIENDA
PROFRA. JUAN DE DIOS REYES SOLORIZANO REGIDOR DE HACIENDA
PROFRA. JOSÉ DANIEL LÓPEZ GUTIÉRREZ TESORERO MUNICIPAL

SINDICO MUNICIPAL
REGIDOR DE HACIENDA
TESORERO MUNICIPAL

PRESIDENCIA MUNICIPAL
TRienio 2015 - 2018
AXTLA DE TERRAZAS, S.L.P.

TESORERIA MUNICIPAL
TRienio 2015 - 2018
AXTLA DE TERRAZAS, S.L.P.



Cuenta Pública 2015
Estado de Cambios en la Situación Financiera
Del 1 de Enero al 31 de Diciembre de 2015
(Pesos)

MUNICIPIO DE AXTLA DE TERRAZAS

Ente Público:

Concepto	Origen	Aplicación	Concepto	Origen	Aplicación
ACTIVO	63,906,269	69,206	PASIVO	455	33,281,102
Activo Circulante	30,476,020	0	Pasivo Circulante	0	33,281,102
Efectivo y Equivalentes	8,069,036	0	Cuentas por Pagar a Corto Plazo	0	33,281,102
Derechos a Recibir Efectivo o Equivalentes	16,939,491	0	Documentos por Pagar a Corto Plazo	0	0
Derechos a Recibir Bienes o Servicios	5,469,522	0	Deuda Pública a Largo Plazo	0	0
Inventarios	0	0	Títulos y Valores a Corto Plazo	0	0
Almacenes	0	0	Pasivos Diferidos a Corto Plazo	0	0
Estimación por Pérdida o Deterioro de Activos Circulantes	0	0	Fondos y Bienes de Terceros en Garantía y/o Administración a Corto Plazo	0	0
Otros Activos Circulantes	0	0	Provisiones a Corto Plazo	0	0
Activo No Circulante	23,429,249	69,206	Otros Pasivos a Corto Plazo	0	0
Inversiones Financieras a Largo Plazo	0	0	Pasivo No Circulante	455	0
Derechos a Recibir Efectivo o Equivalentes a Largo Plazo	0	0	Cuentas por Pagar a Largo Plazo	0	0
Bienes Inmuebles, Infraestructura y Construcciones en Proceso	23,422,269	0	Documentos por Pagar a Largo Plazo	0	0
Bienes Muebles	0	69,206	Deuda Pública a Largo Plazo	0	0
Activos Intangibles	5,980	0	Pasivos Diferidos a Largo Plazo	0	0
Depreciación, Deterioro y Amortización Acumulada de Bienes	0	0	Fondos y Bienes de Terceros en Garantía y/o en Administración a Largo Plazo	455	0
Activos Diferidos	0	0	Provisiones a Largo Plazo	0	0
Estimación por Pérdida o Deterioro de Activos no Circulantes	0	0	HACIENDA PÚBLICA PATRIMONIO	13,656,666	34,223,082
Otros Activos no Circulantes	0	0	Hacienda Pública/Patrimonio Contribuido	0	0
			Aportaciones	0	0
			Donaciones de Capital	0	0
			Actualización de la Hacienda Pública / Patrimonio	0	0
			Hacienda Pública/Patrimonio Generado	13,656,666	34,223,082
			Resultados del Ejercicio (Ahorro / Desahorro)	0	34,223,082
			Resultados de Ejercicios Anteriores	13,656,666	0
			Revalúos	0	0
			Reservas	0	0
			Rectificaciones de Resultados de Ejercicios Anteriores	0	0
			Exceso o Insuficiencia en la Actualización de la Hacienda Pública/Patrimonio	0	0
			Resultado por Posición Monetaria	0	0
			Resultado por Tenencia de Activos no Monetarios	0	0

SINDICO
AYUNTAMIENTO
DE TERRAZAS S. I. S.
2015 - 2018



PRESIDENCIA MUNICIPAL
TRIENIO 2015 - 2018
AXTLA DE TERRAZAS, S.L.P.

REGIDOR DE HACIENDA
TESORERIA MUNICIPAL
PROFRA. JUANA GALLEGOS POLO
PROF. JOSÉ DANIEL LOPEZ GUTIERREZ

SINDICO MUNICIPAL
DR. JUAN DE DIOS REYES SOLORZANO

PRESIDENTE MUNICIPAL
DR. HERNANDEZ RECENZDIZ

AXTLA DE TERRAZAS, S.L.P.



NOTAS DE DESGLOSE

I) NOTAS AL ESTADO DE SITUACIÓN FINANCIERA

Activo

Efectivo y Equivalentes

- Los montos reflejados en este rubro representan la disponibilidad que tiene el Municipio de Axtla de Terrazas, S.L.P. para realizar pagos a corto plazo, como son, entre otros: a los proveedores de bienes y servicios; a los contratistas de obra pública, a la Secretaría de Hacienda y Crédito Público, por las retenciones del Impuesto Sobre la Renta, a la Secretaría de Finanzas del Estado de San Luis Potosí, por las retenciones de 2% sobre nóminas de sueldos y salarios; honorarios y arrendamientos. Asimismo, incluye recursos federales que serán utilizados para obras o programas que serán concluidos en el siguiente ejercicio. El saldo que presenta se integra por:

Fondos fijo de caja	\$	20,000.00
Bancos	\$	2'600,378.08
Derechos a recibir efectivo o equivalentes.....	\$	215,773.16
Total	\$	2'836,151.24

Derechos a recibir Efectivo y Equivalentes y Bienes o Servicios a Recibir

- Documentos y cuentas por cobrar Al 31 de Diciembre de 2015 este rubro presenta un importe total de \$ 215,773.16, integrado principalmente por los conceptos de Cuentas por cobrar a corto plazo, Deudores Diversos por cobrar a corto plazo, con saldo de \$ 127,462.58 y \$ 80,466.18, respectivamente, así como \$ 7,844.40 por concepto de otros derechos a recibir en efectivo y equivalentes.

Bienes Disponibles para su Transformación o Consumo (inventarios)

- Se clasificarán como bienes disponibles para su transformación aquéllos que se encuentren dentro de la cuenta Inventarios. Esta nota aplica para aquellos entes públicos que realicen algún proceso de transformación y/o elaboración de bienes.
El sistema de Inventarios del H. Ayuntamiento de Axtla de Terrazas, S.L.P. aún no utiliza los sistemas de costeo y métodos de valuación establecidos, así como no se ha implementado un sistema de almacenes a la fecha, considerando que para el Ejercicio 2015, se encuentre este proceso implementado.

Inversiones Financieras

- El Municipio de Axtla de Terrazas, no cuenta con Inversiones financieras de ningún tipo, ni de ningún ramo.

Bienes Muebles, Inmuebles e Intangibles

- El Municipio de Axtla de Terrazas, S.L.P. dentro del rubro de Bienes Muebles e Inmuebles, se encuentra a la fecha en proceso de implementación de los métodos para la determinación de depreciaciones de sus activos.

Estimaciones y Deterioros

- El Municipio de Axtla de Terrazas, S.L.P. no aplica la determinación de las estimaciones por cuentas incobrables, ni por inventarios.

Activo no Circulante

- Los montos reflejados en este rubro representan la disponibilidad que tiene el Municipio de Axtla de Terrazas, S.L.P. para realizar pagos a largo plazo, como son, entre otros obras y programas que serán concluidos en el siguiente ejercicio. El saldo que presenta se integra por:

Derechos a recibir efectivo o equivalentes a largo plazo.....	\$	0.00
Bienes inmuebles, infraestructura y construcciones en proceso.....	\$	77'120,488.20





Bienes Muebles.....	\$	7'684,068.29
Activos intangibles.....	\$	88,842.60
Activos diferidos.....	\$	420,927.56
Total.....	\$	85'314,326.65

Otros Activos

8. El Municipio de Axtla de Terrazas De las cuentas de otros activos se informará por tipo circulante o no circulante, los montos totales asociados y sus características cualitativas significativas que les impacten financieramente.

Pasivo

1. E Municipio de Axtla de Terrazas, S.L.P. presenta la relación de las cuentas y documentos por pagar con un saldo total de \$ 5'136,267.68, considerando la factibilidad de de pago en un año aproximadamente.
2. El Municipio de Axtla de Terrazas, S.L.P. informa que el saldo de los Fondos de Bienes de Terceros en Garantía es por la cantidad de \$ 0.00, a pagar a largo plazo.

II) NOTAS AL ESTADO DE ACTIVIDADES

Ingresos de Gestión

1. El Municipio de Axtla de terrazas, S.L.P., informa de los montos de los Ingresos por concepto de impuestos de gestión del Ejercicio 2015:

Ingresos de Gestión.....	\$	120'882,304.23
Impuestos.....	\$	1'868,686.00
Derechos.....	\$	2'004,490.29
Productos de tipo corriente.....	\$	42,200.00
Aprovechamientos.....	\$	2'198,776.19
Participaciones y Aportaciones.....	\$	114'362,838.75
Otros Ingresos y Beneficios varios.....	\$	405,313.00

Gastos y Otras Pérdidas:

1. El Municipio de Axtla de Terrazas, S.L.P., informa de los montos de los Egresos por concepto de Gastos de Funcionamiento, Transferencias, Subsidios y Otras Ayudas, Participaciones y Aportaciones, Otros Gastos y Pérdidas Extraordinarias, del Ejercicio 2015.

2. Gastos de Funcionamiento.....	\$	55'915,308.54
Transferencias.....	\$	8'149,914.60
Participaciones, Aportaciones y Convenios.....	\$	2'914,438.70
Otros gastos y perdidas extraordinarias.....	\$	108,108.82
Inversión pública.....	\$	0.00
Total de Gastos y Otras pérdidas.....	\$	67'087,767.66

III) NOTAS AL ESTADO DE VARIACIÓN EN LA HACIENDA PÚBLICA

1. No se presentó variación en la hacienda pública durante el ejercicio 2015.



RESULTADO DE EJERCICIOS ANTERIORES	103'579,036.82
VARIACION	-29'218,620.84
RESULTADO DEL EJERCICIO 2015	53'794,536.57
RESULTADOS DE EJERCICIOS ANTERIORES	-79'002,584.52
SALDO NETO EN LA HACIENDA PUBLICA/PATRIMONIO 2015	83'012,620.84

IV) NOTAS AL ESTADO DE FLUJOS DE EFECTIVO

Efectivo y equivalentes

1. El análisis de los saldos inicial y final que figuran en la última parte del Estado de Flujo de Efectivo en la cuenta de efectivo y equivalentes es como sigue:

	2015	2014
Efectivo en Bancos –Tesorería	2'000,378.08	28'217,747.98
Efectivo en Bancos- Dependencias	0.00	0.00
Inversiones temporales (hasta 3 meses)	0.00	0.00
Fondos con afectación específica	0.00	0.00
Depósitos de fondos de terceros y otros	0.00	0.00
Total de Efectivo y Equivalentes	2'000,378.08	28'217,747.98

2. Detallar las adquisiciones de bienes muebles e inmuebles con su monto global y, en su caso, el porcentaje de estas adquisiciones que fueron realizadas mediante subsidios de capital del sector central. Adicionalmente, revelar el importe de los pagos que durante el período se hicieron por la compra de los elementos citados.
3. Conciliación de los Flujos de Efectivo Netos de las Actividades de Operación y la cuenta de Ahorro/Desahorro antes de Rubros Extraordinarios. A continuación se presenta un ejemplo de la elaboración de la conciliación.

	2015	2014
Ahorro/Desahorro antes de rubros Extraordinarios	0.00	0.00
<i>Movimientos de partidas (o rubros) que no afectan al efectivo.</i>	0.00	0.00
Depreciación	0.00	0.00
Amortización	0.00	0.00
Incrementos en las provisiones	0.00	0.00
Incremento en inversiones producido por revaluación	0.00	0.00
Ganancia/pérdida en venta de propiedad, planta y equipo	0.00	0.00
Incremento en cuentas por cobrar	0.00	0.00
Partidas extraordinarias	0.00	0.00

Las cuentas que aparecen en el cuadro anterior no son exhaustivas y tienen como finalidad ejemplificar el formato que se sugiere para elaborar la nota.



V) CONCILIACIÓN ENTRE LOS INGRESOS PRESUPUESTARIOS Y CONTABLES, ASÍ COMO ENTRE LOS EGRESOS PRESUPUESTARIOS Y LOS GASTOS CONTABLES

La conciliación se presentará atendiendo a lo dispuesto por el Acuerdo por el que se emite el formato de conciliación entre los ingresos presupuestarios y contables, así como entre los egresos presupuestarios y los gastos contables.

NOTAS DE MEMORIA (CUENTAS DE ORDEN)

Las cuentas de orden se utilizan para registrar movimientos de valores que no afecten o modifiquen el balance del ente contable, sin embargo, su incorporación en libros es necesaria con fines de recordatorio contable, de control y en general sobre los aspectos administrativos, o bien, para consignar sus derechos o responsabilidades contingentes que puedan, o no, presentarse en el futuro.

Las cuentas que se manejan para efectos de estas Notas son las siguientes:

Cuentas de Orden Contables y Presupuestarias:

Contables:

- Valores
- Emisión de obligaciones
- Avales y garantías
- Juicios
- Contratos para Inversión Mediante Proyectos para Prestación de Servicios (PPS) y Similares
- Bienes concesionados o en comodato

Las cuentas de orden contables no fueron utilizadas en el ejercicio 2014.

Presupuestarias:

Cuentas de ingresos

Ingresos del Gobierno

- Impuestos
- Contribuciones de Mejoras
- Derechos
- Productos
 - Corriente
 - Capital
- Aprovechamientos
 - Corriente
 - Capital
- Participaciones y Aportaciones
- Transferencias, Asignaciones, Subsidios y Otras Ayudas

Ingresos de Organismos y Empresas

- Cuotas y Aportaciones de Seguridad Social
- Ingresos por Ventas de Bienes y Servicios



Transferencias, Asignaciones, Subsidios y Otras Ayudas

Ingresos derivados de financiamiento

Ingresos Derivados de Financiamientos

Cuentas de egresos

Servicios Personales

Remuneraciones al Personal de Carácter Permanente

Remuneraciones al Personal de Carácter Transitorio

Remuneraciones Adicionales y Especiales

Seguridad Social

Otras Prestaciones Sociales y Económicas

Previsiones

Pago de Estímulos a Servidores Públicos

Materiales y Suministros

Materiales de Administración, Emisión de Documentos y Artículos Oficiales

Alimentos y Utensilios

Materias Primas y Materiales de Producción y Comercialización

Materiales y Artículos de Construcción y de Reparación

Productos Químicos, Farmacéuticos y de Laboratorio

Combustibles, Lubricantes y Aditivos

Vestuario, Blancos, Prendas de Protección y Artículos Deportivos

Materiales y Suministros Para Seguridad

Herramientas, Refacciones y Accesorios Menores

Servicios Generales

Servicios Básicos

Servicios de Arrendamiento

Servicios Profesionales, Científicos, Técnicos y Otros Servicios

Servicios Financieros, Bancarios y Comerciales

Servicios de Instalación, Reparación, Mantenimiento y Conservación

Servicios de Comunicación Social y Publicidad.

Servicios de Traslado y Viáticos

Servicios Oficiales

Otros Servicios Generales

Transferencias, Asignaciones, Subsidios y Otras Ayudas

Transferencias Internas y Asignaciones al Sector Público

Transferencias al Resto del Sector Público

Subsidios y Subvenciones

Ayudas Sociales

Pensiones y Jubilaciones

Transferencias a Fideicomisos, Mandatos y Otros Análogos

Transferencias a la Seguridad Social

Donativos

Transferencias al Exterior

Bienes Muebles, Inmuebles e Intangibles

Mobiliario y Equipo de Administración

Mobiliario y Equipo Educativo y Recreativo

Equipo e Instrumental Médico y de Laboratorio

Vehículos y Equipo de Transporte

Equipo de Defensa y Seguridad

Maquinaria, Otros Equipos y Herramientas

Activos Biológicos



- Bienes Inmuebles
- Activos Intangibles
- Inversión Pública
 - Obra Pública en Bienes de Dominio Público
 - Obra Pública en Bienes Propios
 - Proyectos Productivos y Acciones de Fomento
- Inversiones Financieras y Otras Provisiones
 - Inversiones Para el Fomento de Actividades Productivas.
 - Acciones y Participaciones de Capital
 - Compra de Títulos y Valores
 - Concesión de Préstamos
 - Inversiones en Fideicomisos, Mandatos y Otros Análogos
 - Otras Inversiones Financieras
 - Provisiones para Contingencias y Otras Erogaciones Especiales
- Participaciones y Aportaciones
 - Participaciones
 - Aportaciones
 - Convenios
- Deuda Pública
 - Amortización de la Deuda Pública
 - Intereses de la Deuda Pública
 - Comisiones de la Deuda Pública
 - Gastos de la Deuda Pública
 - Costo por Coberturas
 - Apoyos Financieros
 - Adeudos de Ejercicios Fiscales Anteriores (Adefas)

Se informará, de manera agrupada, en las Notas a los Estados Financieros las cuentas de orden contables y cuentas de orden presupuestario:

1. Los valores en custodia de instrumentos prestados a formadores de mercado e instrumentos de crédito recibidos en garantía de los formadores de mercado u otros.
2. Por tipo de emisión de instrumento: monto, tasa y vencimiento.
3. Los contratos firmados de construcciones por tipo de contrato.

NOTAS DE GESTIÓN ADMINISTRATIVA

1. Introducción

Los Estados Financieros de los entes públicos, proveen de información financiera a los principales usuarios de la misma, al Congreso y a los ciudadanos.

El objetivo del presente documento es la revelación del contexto y de los aspectos económicos-financieros más relevantes que influyeron en las decisiones del período, y que deberán ser considerados en la elaboración de los estados financieros para la mayor comprensión de los mismos y sus particularidades.

De esta manera, se informa y explica la respuesta del gobierno a las condiciones relacionadas con la información financiera de cada período de gestión; además, de exponer aquellas políticas que podrían afectar la toma de decisiones en períodos posteriores.



2. Panorama Económico y Financiero

Este Municipio inicia 2015 con un presupuesto de \$ 160'000,000.00. Ahora bien, posterior a este presupuesto, se presenta durante el ejercicio 2015 una reducción de \$ 9'514,787.26. Derivado del ingreso no proporcionado por las ramas Federales y Estatales.

3. Autorización e Historia

- a) En 1826 tiene su denominación como Municipio, y para efectos fiscales se registra ante la Secretaría de Hacienda y Crédito Público con fecha 01 Enero de 1985.
- b) Su forma de gobierno es Democrático y depende del Gobierno Estatal y Federal; se realizan elecciones cada 3 años, en donde se elige al Presidente Municipal y su Gabinete. El actual Presidente Municipal es el Dr. Julio César Hernández Recéndiz, militante del Partido Movimiento Ciudadano, y elegido para el periodo Constitucional del 1º. De Octubre 2015 al 30 de Septiembre 2016.
El Municipio cuenta con 108 localidades, las cuales dependen directamente de la Cabecera Municipal.

4. Organización y Objeto Social

a) Objeto social.

Administración Pública Municipal

b) Principal actividad.

Prestar Servicios Públicos a la población de conformidad al artículo 115 de la Constitución Política de los Estados Unidos Mexicanos, y 311 de la Ley Orgánica del Municipio Libre del Estado de San Luis Potosí.

- Alumbrado público
- Limpia, recolección, traslado, tratamiento y disposición final de residuos
- Mercados y centrales de abasto
- Panteones
- Rastro
- Calles, parques y jardines y su equipamiento
- Seguridad pública, en los términos del artículo 21 de esta Constitución, policía preventiva municipal
- Tránsito y Vialidad
- Estacionamientos públicos
- Educación
- Bibliotecas públicas y Casas de la Cultura
- Asistencia y salud pública
- Protección civil
- Desarrollo urbano y rural

c) Ejercicio fiscal.

2015 (Enero a Diciembre)

d) Régimen jurídico.

Institución de orden público, base de la división territorial y de la organización política y administrativa del Municipio de Axtla de Terrazas, S.L.P., con personalidad



jurídica y patrimonio propio, autónomo en su Gobierno Interior y con libre administración de su Hacienda, de acuerdo al artículo 115 de la Constitución Política de los Estados Unidos Mexicanos, y 2 de la Ley Orgánica del Municipio Libre del Estado de San Luis Potosí.

Persona Moral sin fines de lucro.

e) Consideraciones fiscales del ente:

IMPUESTO SOBRE LA RENTA

- Persona Moral no contribuyente por la percepción de sus ingresos, de conformidad con los artículos 93, 94 y 102 de la Ley del Impuesto Sobre la Renta.
- Retenedor por los pagos por servicios personales subordinados, de conformidad con el artículo, 110 y 113 de Ley del Impuesto Sobre la Renta.
- Retenedor por los pagos por asimilados a salarios de conformidad con el artículo, 110 y 113 de Ley del Impuesto Sobre la Renta.
- Retenedor por los pagos por servicios personales independientes de conformidad con el artículo 102, 120 y 127 de la Ley del Impuesto Sobre la Renta.
- Retenedor por los pagos por Arrendamiento de Inmuebles de conformidad con el artículo 102, 141 y 143 de la Ley del Impuesto Sobre la Renta.

IMPUESTO AL VALOR AGREGADO

- Contribuyente, únicamente por las operaciones relacionadas con el suministro de agua potable, pero en todo caso la mayor parte está gravada a la tasa del 0%, conforme al artículo 2-A, fracción II inciso h) de la Ley del Impuesto al Valor Agregado.

IMPUESTO LOCAL SOBRE NOMINAS

- Contribuyente por los pagos efectuados por servicios personales subordinados conforme al artículo 25 de la Ley de Hacienda para el Estado de San Luis Potosí.

f) Estructura organizacional básica.

Estructura Presupuestal:

01	TESORERIA
02	INFRAESTRUCTURA
03	FORTALECIMIENTO
04	OTROS

g) Fideicomisos, mandatos y análogos de los cuales es fideicomitente o fideicomisario.

El Municipio no cuenta con ningún tipo de Fideicomiso.

5. Bases de Preparación de los Estados Financieros

a) Si se ha observado la normatividad emitida por el CONAC y las disposiciones legales aplicables.

- Se ha observado toda la normatividad emitida por el CONAC
- La Ley de Ingresos para el Municipio de Axtla de Terrazas, S.L.P. 2015
- La Ley de Hacienda para los Municipios del Estado de San Luis Potosí.
- La Ley Orgánica del Municipio Libre del Estado de san Luis Potosí.
- Ley del Presupuesto, Contabilidad y Gasto público del Estado de San Luis Potosí.



- Ley de Auditoría Superior del Estado de San Luis Potosí.
- Otras Disposiciones aplicables a todos los Municipios del Estado de San Luis Potosí.

b) La normatividad aplicada para el reconocimiento, valuación y revelación de los diferentes rubros de la información financiera, así como las bases de medición utilizadas para la elaboración de los estados financieros; por ejemplo: costo histórico, valor de realización, valor razonable, valor de recuperación o cualquier otro método empleado y los criterios de aplicación de los mismos.

- El total de las operaciones están reconocidas a su Costo Histórico.

c) **Postulados básicos.**

Los Emitidos por el CONAC:

1. Sustancia Económica
2. Entes Públicos
3. Existencia Permanente
4. Revelación Suficiente
5. Importancia Relativa
6. Registro e Integración Presupuestaria
7. Consolidación de la Información Financiera
8. Devengo Contable
9. Valuación
10. Dualidad Económica
11. Consistencia

d) **Normatividad supletoria.**

Las permitidas por la Normatividad del CONAC:

- Aplicación personalizada del Cuarto Nivel de COG
 - Aplicación personalidad del Tercer y Cuarto Nivel del CRI
 - Aplicación Personalizada a partir del Quinto Nivel permitido del Plan de Cuentas
- e) Para las entidades que por primera vez estén implementando la base devengado de acuerdo a la Ley de Contabilidad, deberán:

-Revelar las nuevas políticas de reconocimiento:

De acuerdo a lo establecido por el CONAC.

INGRESOS

Devengado.- Cuando exista jurídicamente el derecho al cobro.

Recaudado.- Cuando existe el cobro en efectivo o cualquier otro medio de pago

EGRESOS

Comprometido.- Cuando se existe la aprobación por una autoridad competente de un acto administrativo, u otro instrumento jurídico que formaliza una relación jurídica con terceros para la adquisición de bienes y servicios.

Devengado.- Cuando se reconoce de una obligación de pago a favor de terceros por la recepción de conformidad de bienes, servicios contratados.

Ejercido.- Cuando se emite una cuanta por liquidar aprobada por la autoridad competente

Pagado.- Cuando se realiza la cancelación total o parcial de las obligaciones de pago.



-Plan de implementación:

- Se inicia el registro de las operaciones en BASE AL REGISTRO POR MOMENTOS CONTABLES DEL INGRESO Y DEL EGRESO a partir del mes de Enero 2014, con el apoyo de un sistema contable que integra el total de las operaciones del Municipio: Ingresos, Sueldo, Pagos, Contabilidad, Presupuesto, Cuenta Publica, etc., denominado SISTEMA SAACG.NET (SISTEMA AUTOMATIZADO DE ADMINISTRACION Y CONTABILIDAD GUBERNAMENTAL. NET).
- Los cambios en las políticas, la clasificación y medición de las mismas, a generado un impacto en la información financiera
- Se han presentado los Estados de Cuenta del ejercicio 2015 tanto con la normatividad anteriormente vigente, como con las marcadas por la Ley de Contabilidad Gubernamental, para fines de comparación en la transición a la base devengado.

6. Políticas de Contabilidad Significativas

a) Actualización:

A lo largo de la Historia de este Ente, no se ha utilizado ningún Método para la Actualización del Valor de los Activos, Pasivos y Hacienda Pública y/o Patrimonio.

b) Informar sobre la realización de operaciones en el extranjero y de sus efectos en la información financiera gubernamental.

Durante 2015, no se han realizado operaciones en Moneda Extranjera, y en todo caso si se realizara alguna, invariablemente el registro se realizará en su equivalente en Moneda Nacional al tipo de cambio del día de la operación

c) Método de valuación de la Inveraión en acciones de Compañías subsidiarias no consolidadas y asociadas.

No se tienen acciones de algún otro Ente.

d) Sistema y método de valuación de inventarios y costo de lo vendido.

No existen productos en inventarios, ya que la adquisición de los bienes es para consumo inmediato llevando directamente el costo al gasto.

e) Beneficios a empleados: revelar el cálculo de la reserva actuarial, valor presente de los ingresos esperados comparado con el valor presente de la estimación de gastos tanto de los beneficiarios actuales como futuros.

No se tienen reservas para beneficios futuros de los empleados, más que las contempladas anualmente en el presupuesto de egresos del ejercicio presente.

f) Provisiones: objetivo de su creación, monto y plazo.

No se cuenta con Provisiones.

g) Reservas: objetivo de su creación, monto y plazo.

No se cuenta con Reservas



- h) **Cambios en políticas contables y corrección de errores junto con la revelación de los efectos que se tendrá en la información financiera del ente público, ya sea retrospectivos o prospectivos.**

El cambio en las políticas contables se ve del ejercicio 2013 al ejercicio 2015 provocado por la implementación de los momentos contables de los Ingresos y Egresos normados por el CONAC.

- i) **Reclasificaciones: se deben revelar todos aquellos movimientos entre cuentas por efectos de cambios en los tipos de operaciones.**

No existe reclasificaciones importantes

- j) **Depuración y cancelación de saldos.**

No existe reclasificaciones importantes

7. Posición en Moneda Extranjera y Protección por Riesgo Cambliario

- a) **Activos en moneda extranjera.**

No se tienen Activos en moneda extranjera

- b) **Pasivos en moneda extranjera.**

No se tienen Pasivos en moneda extranjera

- c) **Posición en moneda extranjera.**

No se tienen Pasivos en moneda extranjera

- d) **Tipo de cambio.**

No se tienen operaciones en moneda extranjera

- e) **Equivalente en moneda nacional.**

No se tienen operaciones en moneda extranjera

8. Reporte Analítico del Activo

- a) **Vida útil o porcentajes de depreciación, deterioro o amortización utilizados en los diferentes tipos de activos.**

Hasta 2015, no se ha reconocido depreciación de los bienes y para el año 2016 en apego al artículo SEPTIMO de las Reglas Específica del registro y Valoración del Patrimonio, se inicia el reconocimiento de la misma.

- b) **Cambios en el porcentaje de depreciación o valor residual de los activos.**

Tratado en el punto anterior.

- c) **Importe de los gastos capitalizados en el ejercicio, tanto financieros como de investigación y desarrollo.**



No se tienen este tipo de gastos

- d) **Riesgos por tipo de cambio o tipo de Interés de las Inversiones financieras.**
No se tienen inversiones financieras en moneda extranjera
- e) **Valor activado en el ejercicio de los bienes construidos por la entidad.**
Los bienes construidos durante 2015 se reconocen dentro de ACTIVO a su costo histórico, de conformidad con el artículo 29 de la Ley General de Contabilidad Gubernamental.
- f) **Otras circunstancias de carácter significativo que afecten el activo, tales como bienes en garantía, señalados en embargos, litigios, títulos de inversiones entregados en garantías, baja significativa del valor de inversiones financieras, etc.**
No se tienen situaciones importantes que afecten los activos del Ente
- g) **Desmantelamiento de Activos, procedimientos, implicaciones, efectos contables.**
No se tienen desmantelamiento de Activos
- h) **Administración de activos; planeación con el objetivo de que el ente los utilice de manera más efectiva.**
Se utilizan los activos con la operación y mantenimiento óptimo.

Adicionalmente, se deben incluir las explicaciones de las principales variaciones en el activo, en cuadros comparativos como sigue:

- a) **Inversiones en valores.**
No se tienen inversiones en valores.
- b) **Patrimonio de Organismos descentralizados de Control Presupuestario Indirecto.**
No se tiene Patrimonio en Organismos descentralizados de Control Presupuestario Indirecto
- c) **Inversiones en empresas de participación mayoritaria.**
No se tiene inversión en este tipo de empresas.
- d) **Inversiones en empresas de participación minoritaria.**
No se tiene inversión en este tipo de empresas.
- e) **Patrimonio de organismos descentralizados de control presupuestario directo, según corresponda.**
El Organismo Operador de Agua Potable descentralizado, (S.A.D.A.) no presentó los Estados Financieros correspondientes al ejercicio 2015 para su Consolidación.

9. Fideicomisos, Mandatos y Análogos

- a) **Por ramo administrativo que los reporta.**
No existen Fideicomisos, Mandatos y análogos.
- b) **Enlistar los de mayor monto de disponibilidad, relacionando aquéllos que conforman el 80% de las disponibilidades.**
No existen Fideicomiso, Mandatos y análogos.



10. **Reporte de la Recaudación**
 - a) **Análisis del comportamiento de la recaudación correspondiente al ente público o cualquier tipo de ingreso, de forma separada los ingresos locales de los federales.**
Se presenta por separado en las notas de desglose
 - b) **Proyección de la recaudación e ingresos en el mediano plazo.**
Se estima que la recaudación solamente crecerá por los porcentajes permitidos por Ley de año a año.
11. **Información sobre la Deuda y el Reporte Análítico de la Deuda**
 - a) **Utilizar al menos los siguientes indicadores: deuda respecto al PIB y deuda respecto a la recaudación tomando, como mínimo, un período igual o menor a 5 años.**
No se tiene Deuda Pública, la única Deuda corresponde a Proveedores (ADEFAS) .
 - c) **Información de manera agrupada por tipo de valor gubernamental o Instrumento financiero en la que se consideren intereses, comisiones, tasa, perfil de vencimiento y otros gastos de la deuda.**
Se anexara la información en las notas de desglose.
12. **Calificaciones otorgadas**

Informar, tanto del ente público como cualquier transacción realizada, que haya sido sujeta a una calificación crediticia.

No se cuenta con calificaciones otorgadas o certificaciones
13. **Proceso de Mejora**
 - a) **Principales Políticas de control Interno**
Apego al presupuesto con racionalidad y transparencia
 - b) **Medidas de desempeño financiero, metas y alcance.**
Racionar el uso de los recursos, sobre todo en el primer semestre del año para alcanzar el cumplimiento de las funciones para el ejercicio completo.
14. **Información por Segmentos**

Toda la información del Ente, está procesada y se encuentra disponible por Unidad Responsable de realizar las funciones propias.
15. **Eventos Posteriores al Cierre**

El ente público no tiene hechos ocurridos en el período posterior al que informa, que proporcionen mayor evidencia sobre eventos que le afectan económicamente y que no se conocían a la fecha de cierre.
16. **Partes Relacionadas**

No existen partes relacionadas que pudieran ejercer influencia significativa sobre la toma de decisiones financieras y operativas.
17. **Responsabilidad Sobre la Presentación Razonable de la Información Contable**

La Información Contable deberá estar firmada en cada página de la misma e incluir al final la siguiente leyenda: "Bajo protesta de decir verdad declaramos que los Estados Financieros y sus notas, son



razonablemente correctos y son responsabilidad del emisor". Lo anterior, no será aplicable para la información contable presentada.



PRESIDENCIA MUNICIPAL
TRIENIO 2015 - 20158
AXTLA DE TERRAZAS, S.L.P.

[Signature]
DR. JULIO CESAR HERNANDEZ RECENDIZ
PRESIDENTE MUNICIPAL



TESORERIA MUNICIPAL
TRIENIO 2015 - 2018
AXTLA DE TERRAZAS, S.L.P.

[Signature]
JOSE DANIEL LOPEZ GUTIERREZ
TESORERO MUNICIPAL



SINDICO
H. AYUNTAMIENTO
AXTLA DE TERRAZAS S.L.P.
2015-2018
[Signature]
LIC. JUAN DE DIOS REYES SOLORZANO
SINDICO MUNICIPAL

[Signature]
PROFRA. JUANA GALLEGOS POZOS
REGIDOR DE HACIENDA



Cuenta Pública 2015
Estado Analítico del Activo
Del 1 de Enero al 31 de Diciembre de 2015
(Pesos)



MUNICIPIO DE AXTLA DE TERRAZAS

Ente Público:

Concepto	Saldo Inicial 1	Cargos del Periodo 2	Abonos del Periodo 3	Saldo Final 4 = (1+2-3)	Variación del Periodo (4-1)
ACTIVO					
Activo Circulante	33,383,047	289,236,557	319,714,576	2,905,028	-30,478,020
Efectivo y Equivalentes	10,889,414	145,831,439	153,900,475	2,620,376	-8,069,036
Derechos a Recibir Efectivo o Equivalentes	17,155,234	124,471,739	141,411,200	215,773	-16,939,481
Derechos a Recibir Bienes o Servicios	5,538,399	18,933,378	24,402,901	88,978	-5,469,522
Inventarios	0	0	0	0	0
Almacenes	0	0	0	0	0
Estimación por Pérdida o Deterioro de Activos Circulantes	0	0	0	0	0
Otros Activos Circulantes	0	0	0	0	0
Activo No Circulante	106,883,370	148,939,561	172,307,604	85,314,327	-23,389,043
Inversiones Financieras a Largo Plazo	0	0	0	0	0
Derechos a Recibir Efectivo o Equivalentes a Largo Plazo	0	0	0	0	0
Bienes Inmuebles, Infraestructura y Construcciones en Proceso	100,542,758	142,524,010	185,948,279	77,120,488	-23,422,269
Bienes Muebles	7,824,862	6,336,528	8,277,322	7,884,066	59,206
Activos Intangibles	94,823	78,023	84,003	88,943	-5,960
Depreciación, Deterioro y Amortización Acumulada de Bienes	0	0	0	0	0
Activos Diferidos	420,928	0	0	420,928	0
Estimación por Pérdida o Deterioro de Activos no Circulantes	0	0	0	0	0
Otros Activos no Circulantes	0	0	0	0	0
TOTAL DEL ACTIVO	42,066,417	438,175,117	492,022,180	88,219,354	-53,847,063



SINDICO
AYUNTAMIENTO
MUNICIPAL
AXTLA DE TERRAZAS S I P
2015

Bajo protesta de decir verdad declaramos que los Estados Financieros y sus Notas son razonablemente correctos y responsables del emisor

EDUARDO CESAR HERNANDEZ RECENZIZ
PRESIDENTE MUNICIPAL

PROFRA. JUANA GALLEGOS POLO
REGIDOR DE HACIENDA

JOSE DANIEL LOPEZ GUTIERREZ
TESORERO MUNICIPAL

TESORERIA MUNICIPAL
TRIENIO 2015 - 2018
AXTLA DE TERRAZAS, S.L.P.

PRESIDENCIA MUNICIPAL
TRIENIO 2015 - 20158
AXTLA DE TERRAZAS. S.L.P.



Cuenta Pública 2015
Estado de Actividades
Del 1 de Enero al 31 de Diciembre de 2015 y 2014
(Pesos)



MUNICIPIO DE AXTLA DE TERRAZAS

	2015	2014	2015	2014
INGRESOS Y OTROS BENEFICIOS				
Ingresos de la Gestión	8,114,182	3,972,244	66,911,399	62,097,880
Impuesto	1,980,988	1,437,401	32,729,752	35,248,003
Cuotas y Aportaciones de Seguridad Social	0	0	7,890,433	7,890,433
Contribuciones de Mejoras	0	0	15,446,223	14,952,123
Derechos	2,004,490	1,543,021	5,446,914	6,406,899
Productos de Tipo Comercio	42,200	0	1,960,247	800,000
Aprocheamientos de Tipo Comercio	2,198,179	991,922	0	0
Ingresos por Venta de Bienes y Servicios	0	0	0	0
Ingresos no contemplados en las Fracciones de la Ley de Ingresos Causados en Ejercicios Finales Anteriores Pendientes de Liquidación o Pago	0	0	0	0
Participaciones, Aportaciones, Transferencias, Asignaciones, Subsidios y Otras Ayudas	114,362,839	152,920,125	6,259,997	7,890,508
Participaciones y Aportaciones	114,362,839	152,920,125	0	0
Transferencias, Asignaciones, Subsidios y Otras Ayudas	0	0	0	0
Otros Ingresos y Beneficios	404,313	397,874	0	0
Ingresos Financieros	0	0	0	0
Incremento por Variación de Inventarios	0	0	0	0
Deducción del Exceso de Estimaciones por Pérdida o Obsolescencia	0	0	0	0
Deducción del Exceso de Provisiones	0	0	0	0
Otros Ingresos y Beneficios Varios	404,313	397,874	0	0
Total de Ingresos y Otros Beneficios	120,893,304	167,269,041	2,914,439	2,737,345
GASTOS Y OTRAS PÉRDIDAS				
Gastos de Fundamentación	0	0	0	0
Servicios Personales	0	0	0	0
Materiales y Suministros	0	0	0	0
Servicios Generales	0	0	0	0
Transferencias, Asignaciones, Subsidios y Otras Ayudas	0	0	0	0
Transferencias Internas y Asignaciones al Sector Público	0	0	0	0
Transferencias al Resto del Sector Público	0	0	0	0
Subsidios y Subvenciones	0	0	0	0
Ayudas Sociales	0	0	0	0
Penalizaciones y Jubilaciones	0	0	0	0
Transferencias a Fiduciarios, Mandatos y Contratos Anticipos	0	0	0	0
Transferencias a la Seguridad Social	0	0	0	0
Donativos	0	0	0	0
Transferencias al Exterior	0	0	0	0
Participaciones y Aportaciones	0	0	0	0
Participaciones	0	0	0	0
Aportaciones	0	0	0	0
Comisiones	0	0	0	0
Intereses, Comisiones y Otros Gastos de la Deuda Pública	0	0	0	0
Intereses de la Deuda Pública	0	0	0	0
Comisiones de la Deuda Pública	0	0	0	0
Gastos de la Deuda Pública	0	0	0	0
Costo por Cobertura	0	0	0	0
Apoyos Financieros	0	0	0	0
Otros Gastos y Pérdidas Extraordinarias	0	0	0	0
Estimaciones, Depreciaciones, Deterioros, Obsolescencia y Amortizaciones	0	0	0	0
Provisiones	0	0	0	0
Disminución de Inventarios	0	0	0	0
Aumento por Insuficiencia de Estimaciones por Pérdida o Obsolescencia	0	0	0	0
Aumento por Insuficiencia de Provisiones	0	0	0	0
Otros Gastos	0	0	0	0
Total de Gastos y Otras Pérdidas	108,107	108,107	67,097,749	66,242,422
Resultado del Ejercicio (Ahorro/Desahorro)	12,085,197	59,169,940	2,819,690	2,094,923

SINDICO
H. AYUNTAMIENTO
AXTLA DE TERRAZAS, S. P.
2015 - 2018



Bajo protesta de solemne juramento que los Estados Unidos Mexicanos y sus Estados y Municipios...



PRESIDENCIA MUNICIPAL
TRIENIO 2015 - 2018
AXTLA DE TERRAZAS, S. L. P.

DR. JULIO CESAR HERNANDEZ RESENDIZ
PRESIDENTE MUNICIPAL



PROFRA. JUANA GALLEGOS POZOS
REGIDOR DE HACIENDA
TESORERO MUNICIPAL

TESORERIA MUNICIPAL
TRIENIO 2015 - 2018
AXTLA DE TERRAZAS, S. L. P.



Cuenta Pública 2015
Estado de Flujos de Efectivo
Del 1 de Enero al 31 de Diciembre de 2015 y 2014
(Pesos)



MUNICIPIO DE AXTLA DE TERRAZAS

Este Público:

Concepto	2015	2014
Flujos de Efectivo de las Actividades de Operación		
Origen		
Impuestos	140,393,025	138,998,298
Cuentas y Aportaciones de Seguridad Social	1,995,686	1,437,401
Contribuciones de mejoras	0	0
Derechos	2,004,490	1,543,021
Productos de Tipo Corriente	0	0
Aprovechamientos de Tipo Corriente	2,154,800	970,329
Ingresos por Venta de Bienes y Servicios	0	0
Ingresos no Comprendidos en las Fracciones de la Ley de Ingresos Causados en Ejercicios	0	0
Fiscalías Avistadas Pendientes de Liquidación o Pago	0	0
Participaciones y Aportaciones	114,362,839	135,854,547
Transferencias, Asignaciones y Subsidios y Otras Ayudas	0	0
Otros Orígenes de Operación	19,991,605	0
Aplicación		
Servicios Personales	66,474,880	79,003,478
Materiales y Suministros	32,726,762	35,256,508
Servicios Generales	7,872,049	7,881,968
Transferencias Internas y Asignaciones al Sector Público	18,112,379	14,912,123
Transferencias al resto del Sector Público	1,890,247	600,000
Subsidios y Subvenciones	0	0
Ayudas Sociales	0,256,717	7,809,508
Pensiones y Jubilaciones	0	0
Transferencias a Fideicomisos, Mandatos y Contratos Análogos	0	0
Transferencias a la Seguridad Social	0	0
Donativos	0	0
Transferencias al Exterior	0	0
Participaciones	56,000	0
Aportaciones	2,892,385	0
Comentarios	0	0
Otras Aplicaciones de Operación	2,814,438	2,892,385
Flujos Netos de Efectivo por Actividades de Operación	60,992,810	60,992,810
Flujos de Efectivo de las Actividades de Inversión		
Origen		
Bienes Inmuebles, Infraestructura y Construcciones en Proceso	0	78,171
Bienes Muebles	0	78,171
Otros Orígenes de Inversión	0	0
Aplicación		
Bienes Inmuebles, Infraestructura y Construcciones en Proceso	49,834,391	49,834,391
Bienes Muebles	49,000,902	49,000,902
Otras Aplicaciones de Inversión	791,471	791,471
	11,998	11,998
Flujos Netos de Efectivo por Actividades de Inversión	-49,766,190	-49,766,190
Flujo de Efectivo de las Actividades de Financiamiento		
Origen		
Endeudamiento Neto	0	0
Interno	0	0
Externo	0	0
Otros Orígenes de Financiamiento	0	0
Aplicación		
Servicios de la Deuda	32,216,891	32,216,891
Interno	0	0
Externo	0	0
Otras Aplicaciones de Financiamiento	0	0
Flujos Netos de Efectivo por Actividades de Financiamiento	-32,216,891	-32,216,891
Incremento/Disminución Neta en el Efectivo y Equivalentes al Efectivo	-4,869,036	-4,869,036
Efectivo y Equivalentes al Efectivo al Inicio del Ejercicio	10,899,414	10,899,414
Efectivo y Equivalentes al Efectivo al Final del Ejercicio	2,630,378	6,030,378

SINDICO
AYUNTAMIENTO
DE TERRAZAS S.L.P.
2015 2016



Bajo protesta de decir verdad declaramos que los Estados Financieros y sus Notas son razonablemente correctos y los certificamos con el presente en la fecha y lugar que se indica.

REGIDOR DE HACIENDA
PROFRA. JUANA GALLEGOS POZOS
TESORERO MUNICIPAL

REGISTRANTE MUNICIPAL
LIC. JUAN DE DIOS REYES SOLORZANO
SINDICO MUNICIPAL

PRESIDENTE MUNICIPAL
PROFRA. JULIO CESAR HERNANDEZ RECENZIZ
TESORERÍA MUNICIPAL
C.P. JOSE DANIEL LOPEZ GUTIERREZ



PRESIDENCIA MUNICIPAL
TRIENIO 2015 - 2018
AXTLA DE TERRAZAS, S.L.P.

TESORERIA MUNICIPAL
TRIENIO 2015 - 2018
AXTLA DE TERRAZAS, S.L.P.



MUNICIPIO DE AXTLA DE TERRAZAS
ESTADO DE SAN LUIS POTOSÍ
Balanza de Comprobación del 01/ene/2015 al 31/dic/2015



Fecha y 25/ene/2016

12:55 a.m.

supervisor

Net.	Cuenta	Nombre de la cuenta	DEUDOR	ACREEDOR	DEUDOR	ACREEDOR	DEUDOR	ACREEDOR
D	1111	EFFECTIVO	\$0.00	\$0.00	\$45,000.00	\$25,000.00	\$20,000.00	\$0.00
D	1112	BANCOS/TESORERÍA	\$0.00	\$0.00	\$150,475,953.37	\$153,875,475.29	\$2,600,378.08	\$0.00
D	1122	CUENTAS POR COBRAR A CORTO PLAZO	\$0.00	\$0.00	\$131,752,560.89	\$131,625,098.31	\$127,462.58	\$0.00
D	1123	DEUDORES DIVERSOS POR COBRAR A CORTO PLAZO	\$0.00	\$0.00	\$3,606,312.46	\$3,525,846.28	\$80,466.18	\$0.00
D	1124	INGRESOS POR RECUPERAR A CORTO PLAZO	\$0.00	\$0.00	\$6,071,952.48	\$6,071,952.46	\$0.00	\$0.00
D	1129	OTROS DERECHOS A RECIBIR EFFECTIVO O EQUIVALENTES A CORTO PLAZO	\$0.00	\$0.00	\$196,147.72	\$188,303.32	\$7,844.40	\$0.00
D	1131	ANTICIPO A PROVEEDORES POR ADQUISICIÓN DE BIENES Y PRESTACIÓN DE SERVICIOS A CORTO PLAZO	\$0.00	\$0.00	\$11,279.99	\$11,279.99	\$0.00	\$0.00
D	1134	ANTICIPO A CONTRATISTAS POR OBRAS PÚBLICAS A CORTO PLAZO	\$0.00	\$0.00	\$24,460,497.08	\$24,391,620.75	\$68,876.31	\$0.00
D	1231	TERRENOS	\$0.00	\$0.00	\$7,450,000.00	\$1,500,000.00	\$5,950,000.00	\$0.00
D	1233	EDIFICIOS NO HABITACIONALES	\$0.00	\$0.00	\$34,486,994.87	\$34,486,994.87	\$0.00	\$0.00
D	1234	INFRAESTRUCTURA	\$0.00	\$0.00	\$56,005,263.57	\$56,005,263.57	\$0.00	\$0.00
D	1235	CONSTRUCCIONES EN PROCESO EN BIENES DE DOMINIO PÚBLICO	\$0.00	\$0.00	\$144,143,168.38	\$73,954,020.65	\$70,189,147.73	\$0.00
D	1236	CONSTRUCCIONES EN PROCESO EN BIENES PROPIOS	\$0.00	\$0.00	\$981,340.47	\$0.00	\$981,340.47	\$0.00
D	1241	MOBILIARIO Y EQUIPO DE ADMINISTRACIÓN	\$0.00	\$0.00	\$4,190,514.45	\$1,508,195.59	\$2,682,328.88	\$0.00
D	1242	MOBILIARIO Y EQUIPO EDUCACIONAL Y RECREATIVO	\$0.00	\$0.00	\$664,118.68	\$331,408.84	\$332,708.84	\$0.00
D	1243	EQUIPO E INSTRUMENTAL MÉDICO Y DE LABORATORIO	\$0.00	\$0.00	\$20,890.00	\$0.00	\$20,890.00	\$0.00
D	1244	VEHÍCULOS Y EQUIPO DE TRANSPORTE	\$0.00	\$0.00	\$8,088,097.30	\$3,028,798.65	\$3,059,298.65	\$0.00
D	1245	EQUIPO DE DEFENSA Y SEGURIDAD	\$0.00	\$0.00	\$426,189.28	\$213,084.63	\$213,084.63	\$0.00
D	1246	MAQUINARIA, OTROS EQUIPOS Y HERRAMIENTAS	\$0.00	\$0.00	\$2,571,610.88	\$1,196,843.57	\$1,375,767.31	\$0.00
D	1251	SOFTWARE	\$0.00	\$0.00	\$102,068.40	\$51,034.20	\$51,034.20	\$0.00
D	1254	LICENCIAS	\$0.00	\$0.00	\$70,776.90	\$32,966.40	\$37,808.40	\$0.00
D	1271	ESTUDIOS, FORMULACIÓN Y EVALUACIÓN DE PROYECTOS	\$0.00	\$0.00	\$420,927.56	\$0.00	\$420,927.56	\$0.00
A	2111	SERVICIOS PERSONALES POR PAGAR A CORTO PLAZO	\$0.00	\$0.00	\$32,729,752.28	\$32,729,752.28	\$0.00	\$0.00
A	2112	PROVEEDORES POR PAGAR A CORTO PLAZO	\$0.00	\$0.00	\$28,022,098.88	\$27,849,870.37	\$0.00	\$1,827,773.49
A	2113	CONTRATISTAS POR OBRAS PÚBLICAS POR PAGAR A CORTO PLAZO	\$0.00	\$0.00	\$81,713,860.42	\$83,166,180.55	\$0.00	\$1,452,300.13
A	2114	PARTICIPACIONES Y APORTACIONES POR PAGAR A CORTO PLAZO	\$0.00	\$0.00	\$2,914,436.70	\$2,914,436.70	\$0.00	\$0.00
A	2115	TRANSFERENCIAS OTORGADAS POR PAGAR A CORTO PLAZO	\$0.00	\$0.00	\$8,149,913.60	\$8,149,913.60	\$0.00	\$0.00
A	2117	RETENCIONES Y CONTRIBUCIONES POR PAGAR A CORTO PLAZO	\$0.00	\$0.00	\$5,254,957.76	\$5,847,211.85	\$0.00	\$592,254.09
A	2118	OTRAS CUENTAS POR PAGAR A CORTO PLAZO	\$0.00	\$0.00	\$986,337.39	\$2,250,277.36	\$0.00	\$1,263,939.97
A	2198	OTROS PASIVOS CIRCULANTES	\$0.00	\$0.00	\$32,218,690.52	\$32,218,690.52	\$0.00	\$0.00
A	2251	FONDOS EN GARANTÍA A LARGO PLAZO	\$0.00	\$0.00	\$70,010.88	\$140,476.64	\$0.00	\$70,465.66
A	3220	RESULTADOS DE EJERCICIOS ANTERIORES	\$0.00	\$0.00	\$82,009,398.46	\$121,227,472.73	\$0.00	\$39,218,084.27
A	4111	IMPUESTOS SOBRE LOS INGRESOS	\$0.00	\$0.00	\$0.00	\$200,000.00	\$0.00	\$200,000.00
A	4112	IMPUESTOS SOBRE EL PATRIMONIO	\$0.00	\$0.00	\$0.00	\$1,668,686.00	\$0.00	\$1,668,686.00
A	4143	DERECHOS POR PRESTACIÓN DE SERVICIOS	\$0.00	\$0.00	\$0.00	\$1,289,483.37	\$0.00	\$1,289,483.37
A	4149	OTROS DERECHOS	\$0.00	\$0.00	\$0.00	\$715,006.92	\$0.00	\$715,006.92
A	4152	ENAJENACIÓN DE BIENES MUEBLES NO SUJETOS A SER INVENTARIADOS	\$0.00	\$0.00	\$0.00	\$42,200.00	\$0.00	\$42,200.00
A	4162	MULTAS	\$0.00	\$0.00	\$0.00	\$33,971.00	\$0.00	\$33,971.00
A	4164	REINTEGROS	\$0.00	\$0.00	\$0.00	\$814,387.15	\$0.00	\$814,387.15



MUNICIPIO DE AXTLA DE TERRAZAS

ESTADO DE SAN LUIS POTOSI

Balanza de Comprobación del 01/ene/2015 al 31/dic/2015

Cuentas de Mayor con saldo y/o movimientos. (De la cuenta: 1000 a la 6000)

Fecha y 25/ene/2018

Utr. supervisor

Rep: rptBalanzaComprobacion

12:55 a.m.

Nat.	Cuenta	Nombre de la cuenta	DEUDOR	ACREEDOR	DEUDOR	ACREEDOR	DEUDOR	ACREEDOR
A	4189	OTROS APROVECHAMIENTOS	\$0.00	\$0.00	\$0.00	\$1,350,418.04	\$0.00	\$1,350,418.04
A	4211	PARTICIPACIONES	\$0.00	\$0.00	\$0.00	\$41,982,534.17	\$0.00	\$41,982,534.17
A	4212	APORTACIONES	\$0.00	\$0.00	\$0.00	\$61,010,797.00	\$0.00	\$61,010,797.00
A	4213	CONVENIOS	\$0.00	\$0.00	\$0.00	\$11,369,507.58	\$0.00	\$11,369,507.58
A	4399	OTROS INGRESOS Y BENEFICIOS VARIOS	\$0.00	\$0.00	\$0.00	\$405,313.00	\$0.00	\$405,313.00
D	5111	REMUNERACIONES AL PERSONAL DE CARÁCTER PERMANENTE	\$0.00	\$0.00	\$23,995,053.61	\$0.00	\$23,995,053.61	\$0.00
D	5112	REMUNERACIONES AL PERSONAL DE CARÁCTER TRANSITORIO	\$0.00	\$0.00	\$2,171,894.69	\$0.00	\$2,171,894.69	\$0.00
D	5113	REMUNERACIONES ADICIONALES Y ESPECIALES	\$0.00	\$0.00	\$4,028,411.59	\$0.00	\$4,028,411.59	\$0.00
D	5115	OTRAS PRESTACIONES SOCIALES Y ECONÓMICAS	\$0.00	\$0.00	\$2,533,392.37	\$0.00	\$2,533,392.37	\$0.00
D	5121	MATERIALES DE ADMINISTRACIÓN, EMISIÓN DE DOCUMENTOS Y ARTÍCULOS OFICIALES	\$0.00	\$0.00	\$918,012.65	\$0.00	\$918,012.65	\$0.00
D	5122	ALIMENTOS Y UTENSILIOS	\$0.00	\$0.00	\$1,995,905.87	\$0.00	\$1,995,905.87	\$0.00
D	5124	MATERIALES Y ARTÍCULOS DE CONSTRUCCIÓN Y DE REPARACIÓN	\$0.00	\$0.00	\$2,248,285.87	\$0.00	\$2,248,285.87	\$0.00
D	5125	PRODUCTOS QUÍMICOS, FARMACÉUTICOS Y DE LABORATORIO	\$0.00	\$0.00	\$680,327.87	\$0.00	\$680,327.87	\$0.00
D	5128	COMBUSTIBLES, LUBRICANTES Y ADITIVOS	\$0.00	\$0.00	\$1,383,069.70	\$0.00	\$1,383,069.70	\$0.00
D	5127	VESTUARIO, BLANCOS, PRENDAS DE PROTECCIÓN Y ARTÍCULOS DEPORTIVOS	\$0.00	\$0.00	\$54,930.88	\$0.00	\$54,930.88	\$0.00
D	5129	HERRAMIENTAS, REFACCIONES Y ACCESORIOS MENORES	\$0.00	\$0.00	\$480,801.02	\$0.00	\$480,801.02	\$0.00
D	5131	SERVICIOS BÁSICOS	\$0.00	\$0.00	\$5,181,648.52	\$0.00	\$5,181,648.52	\$0.00
D	5132	SERVICIOS DE ARRENDAMIENTO	\$0.00	\$0.00	\$2,665,920.17	\$0.00	\$2,665,920.17	\$0.00
D	5133	SERVICIOS PROFESIONALES, CIENTÍFICOS Y TÉCNICOS Y OTROS SERVICIOS	\$0.00	\$0.00	\$1,303,165.99	\$0.00	\$1,303,165.99	\$0.00
D	5134	SERVICIOS FINANCIEROS, BANCARIOS Y COMERCIALES	\$0.00	\$0.00	\$122,546.81	\$0.00	\$122,546.81	\$0.00
D	5135	SERVICIOS DE INSTALACIÓN, REPARACIÓN, MANTENIMIENTO Y CONSERVACIÓN	\$0.00	\$0.00	\$791,814.72	\$0.00	\$791,814.72	\$0.00
D	5136	SERVICIOS DE COMUNICACIÓN SOCIAL Y PUBLICIDAD	\$0.00	\$0.00	\$363,886.14	\$0.00	\$363,886.14	\$0.00
D	5137	SERVICIOS DE TRASLADO Y VIÁTICOS	\$0.00	\$0.00	\$748,522.94	\$0.00	\$748,522.94	\$0.00
D	5138	SERVICIOS OFICIALES	\$0.00	\$0.00	\$3,368,579.43	\$0.00	\$3,368,579.43	\$0.00
D	5139	OTROS SERVICIOS GENERALES	\$0.00	\$0.00	\$872,118.30	\$0.00	\$872,118.30	\$0.00
D	5212	TRANSFERENCIAS INTERNAS AL SECTOR PÚBLICO	\$0.00	\$0.00	\$1,890,247.00	\$0.00	\$1,890,247.00	\$0.00
D	5241	AYUDAS SOCIALES A PERSONAS	\$0.00	\$0.00	\$4,094,838.27	\$0.00	\$4,094,838.27	\$0.00
D	5243	AYUDAS SOCIALES A INSTITUCIONES	\$0.00	\$0.00	\$2,164,828.33	\$0.00	\$2,164,828.33	\$0.00
D	5331	CONVENIOS DE REASIGNACIÓN	\$0.00	\$0.00	\$2,914,438.70	\$0.00	\$2,914,438.70	\$0.00
D	5591	GASTOS DE EJERCICIOS ANTERIORES	\$0.00	\$0.00	\$2,005,294.09	\$1,897,187.27	\$108,106.82	\$0.00

Sumas =>

\$0.00 \$831,296,156.47 \$831,296,156.47 \$155,307,121.88 \$155,307,121.88



MUNICIPIO DE AXTLA DE TERRAZAS

ESTADO DE SAN LUIS POTOSI

Balanza de Comprobación del 01/ene/2015 al 31/dic/2015

Cuentas de Mayor con saldo y/o movimientos. (De la cuenta: 1000 a la 6000)

Fecha y 25/ene/2018

Url: supervisor

Rep: rptBalanzaComprobacion

12:55 a.m.

Net: Cuenta

Nombre de la cuenta

DEUDOR ACREEDOR



DR. JULIO CESAR FERNANDEZ RESENDIZ
PRESIDENTE MUNICIPAL

PRESIDENTE MUNICIPAL

PRESIDENTE MUNICIPAL

TRIENIO 2015 - 2018

AXTLA DE TERRAZAS, S.L.P. JUANA GALLEGOS POZOS

REGIDOR DE HACIENDA

SINDICO

DEUDOR ACREEDOR

DEUDOR ACREEDOR

AXTLA DE TERRAZAS, S.L.P.

2015 A 2018

LIC. JUAN DE DIOS REYES SOLORZANO

SINDICO MUNICIPAL



C.P. JOSE DANIEL LOPEZ GUTIERREZ

TESORERO MUNICIPAL

TESORERIA MUNICIPAL

TRIENIO 2015 - 2018

AXTLA DE TERRAZAS, S.L.P.

Cuenta Pública 2015

Estado Analítico de la Deuda y Otros Pasivos
Del 1 de Enero al 31 de Diciembre de 2015 y 2014

(Pesos)

MUNICIPIO DE AXTLA DE TERRAZAS

Ente Público:

Denominación de las Deudas	Moneda de Contratación	Institución o País Acreeedor	Saldo Inicial del Periodo	Saldo Final del Periodo
DEUDA PÚBLICA				
Deuda Interna				
Corto Plazo				
Instituciones de Crédito	Peso	México	0	0
Títulos y Valores	Peso	México	0	0
Arrendamientos Financieros	Peso	México	0	0
Deuda Externa				
Organismos Financieros Internacionales	Peso	México	0	0
Deuda Bilateral	Peso	México	0	0
Títulos y Valores	Peso	México	0	0
Arrendamientos Financieros	Peso	México	0	0
Subtotal a Corto Plazo			0	0
Deuda Interna				
Largo Plazo				
Instituciones de Crédito	Peso	México	0	0
Títulos y Valores	Peso	México	0	0
Arrendamientos Financieros	Peso	México	0	0
Deuda Externa				
Organismos Financieros Internacionales	Peso	México	0	0
Deuda Bilateral	Peso	México	0	0
Títulos y Valores	Peso	México	0	0
Arrendamientos Financieros	Peso	México	0	0
Subtotal a Largo Plazo			0	0
Otros Pasivos				
	Peso	México	38,487,380	5,206,733
Total Deuda y Otros Pasivos			38,487,380	5,206,733



Yo, DR. JULIO CESAR HERNANDEZ RECENZDIZ, PRESIDENTE MUNICIPAL CONSTITUCIONAL AXTLA DE TERRAZAS, S.L.P., declaro que los Estados Financieros y sus Notas son razonables y respaldados por la solvencia y responsabilidad del emisor.



TESORERIA MUNICIPAL
SE DANIEL LOPEZ GUTIERREZ
TRIENIO 2015 - 2018
TESORERO MUNICIPAL
AXTLA DE TERRAZAS, S.L.P.



**MUNICIPIO DE AXTLA DE TERRAZAS
ESTADO DE SAN LUIS POTOSI**



Uar. supervisor

y 11:35 a.m.

Identificación de Crédito o Instrumento	Devengado	Pagado
Total de Intereses de Créditos Bancarios	Créditos Bancarios \$0.00	\$0.00
Total de Intereses de Otros Instrumentos de Deuda	Otros Instrumentos de Deuda \$0.00	\$0.00

PRESIDENCIA MUNICIPAL
TRIENIO 2015 - 2018
DR. JULIO CESAR HERNANDEZ RECENZIZ
AXTLA DE TERRAZAS, S.L.P.
 PRESIDENTE MUNICIPAL

PROFEZA JUANA GALLEGOS POZOS
 REGIDOR DE HACIENDA



TESORERIA MUNICIPAL
TRIENIO 2015 - 2018
AXTLA DE TERRAZAS, S.L.P.

LIC. JUAN DE DIOS REYES SOLORZANO
 SINDICO MUNICIPAL

C.P. JOSE DANIEL LOPEZ GUTIERREZ
 TESORERO MUNICIPAL

SINDICO
MUNICIPIO
AXTLA DE TERRAZAS S.L.P.
2015 - 2018

MUNICIPIO DE AXTLA DE TERRAZAS
ESTADO DE SAN LUIS POTOSI



Usc: supervisor

y 11:34 a.m.

Instrumento	Créditos Bancarios	Amortización	Endeudamiento Neto
Total Créditos Bancarios	\$0.00	\$0.00	\$0.00
Total Otros Instrumentos de Deuda			
Total			

PRESIDENCIA MUNICIPAL
TRIENIO 2015 - 2018
AXTLA DE TERRAZAS, S.L.P.
CESAR HERNANDEZ RECENZIZ
PRÉSIDENTE MUNICIPAL

PROFRA. JUANA GALLEGOS POZOS
REGIDOR DE HACIENDA

TESORERIA MUNICIPAL
TRIENIO 2015 - 2018
AXTLA DE TERRAZAS, S.L.P.
C.P. JOSE DANIEL LOPEZ GUTIERREZ
TESORERO MUNICIPAL

SINDICO
H. AYUNTAMIENTO
AXTLA DE TERRAZAS S.L.P.
2015 - 2018
\$0.00

LIC. JUAN DE DIOS REYES SOLORZANO
SINDICO MUNICIPAL



Rubro de ingresos	Ingreso Modificado (3= 1 + 2)					Diferencia (7= 5 - 1)
	(1) Estimado	(2) Ampliaciones y Reducciones	(4) Devengado	(5) Recaudado	(6) Ingresos excedentes*	
Impuestos	1,610,000	256,686	1,666,686	1,666,686	1,666,686	256,686
Cuotas y Aportaciones de Seguridad Social	0	0	0	0	0	0
Contribuciones de Mejoras	90,000	-90,000	0	0	0	-90,000
Derechos	1,800,000	204,460	2,004,460	2,004,460	2,004,460	204,460
Productos	0	42,200	42,200	42,200	42,200	42,200
Corriente	0	0	0	0	0	0
Capital	0	42,200	42,200	42,200	42,200	42,200
Aprovechamientos	1,450,000	748,776	2,198,776	2,198,776	2,198,776	748,776
Corriente	0	748,776	748,776	748,776	748,776	748,776
Capital	0	0	0	0	0	0
Ingresos por Ventas de Bienes y Servicios	0	0	0	0	0	0
Participaciones y Aportaciones	155,050,000	-10,678,940	144,371,060	114,362,639	114,362,639	-40,687,161
Transferencias, Asignaciones, Subsidios y Otras Ayudas	0	0	0	0	0	0
Ingresos Derivados de Financiamiento	0	0	0	0	0	0
Total	180,000,000	-9,514,787	160,485,213	120,476,991	Ingresos excedentes*	-39,523,009

Estado Analítico de Ingresos Por Fuentes de Financiamiento	Ingreso Modificado (3= 1 + 2)					Diferencia (7= 5 - 1)
	(1) Estimado	(2) Ampliaciones y Reducciones	(4) Devengado	(5) Recaudado	(6) Ingresos excedentes*	
Ingresos del Gobierno	156,260,000	-10,263,663	160,443,613	119,278,216	119,278,216	-36,966,209
Impuestos	1,610,000	256,686	1,666,686	1,666,686	1,666,686	256,686
Contribuciones de Mejoras	90,000	-90,000	0	0	0	-90,000
Derechos	1,800,000	204,460	2,004,460	2,004,460	2,004,460	204,460
Productos	0	0	0	0	0	0
Corriente	0	0	0	0	0	0
Capital	0	0	0	0	0	0
Aprovechamientos	1,450,000	748,776	2,198,776	2,198,776	2,198,776	748,776
Corriente	0	748,776	748,776	748,776	748,776	748,776
Capital	0	0	0	0	0	0
Participaciones y Aportaciones	155,050,000	-10,678,940	144,371,060	114,362,639	114,362,639	-40,687,161
Transferencias, Asignaciones, Subsidios y Otras Ayudas	0	0	0	0	0	0
Ingresos de Organismos y Empresas	0	0	0	0	0	0
Costas y Aportaciones de Seguridad Social	0	0	0	0	0	0
Ingresos por Ventas de Bienes y Servicios	0	0	0	0	0	0
Transferencias, Asignaciones, Subsidios y Otras Ayudas	0	0	0	0	0	0
Ingresos derivados de financiamiento	0	0	0	0	0	0
Ingresos Derivados de Financiamiento	0	0	0	0	0	0
Total	180,443,613	-10,263,663	160,443,613	119,278,216	Ingresos excedentes*	-36,966,209

SINDICO
JUAN GONZALEZ HERNANDEZ REZENDEZ
AXTLA DE TERRAZAS, 2015

LI. JUAN GONZALEZ HERNANDEZ REZENDEZ
PRESIDENTE MUNICIPAL

PROFRA. JUANA GALLEGOS POZOS
REGIDOR DE HACIENDA MUNICIPAL



Cuenta Publica 2015

MUNICIPIO DE AXTLA DE TERRAZAS

Estado Analítico del Ejercicio del Presupuesto de Egresos

Clasificación Administrativa

Del 1 de Enero al 31 de Diciembre de 2015



Concepto	Aprobado 1	Ampliaciones (Reducciones) 2	Egresos Modificado 3 = (1 + 2)		Devengado 4	Pagado 5	Subejercicio 6 = (3 + 4)
Órgano Ejecutivo Municipal (Ayuntamiento)	\$160,000,000 \$160,000,000	-\$9,514,787 -\$9,514,787	\$150,485,213 \$150,485,213	\$0 \$0 \$0 \$0 \$0 \$0 \$0	\$150,485,213 \$150,485,213	\$148,527,832 \$148,527,832	\$0 \$0 \$0 \$0 \$0 \$0 \$0
Total del Gasto		-\$9,029,576	\$300,970,426		\$300,970,426	\$297,065,664	



PRESIDENCIA MUNICIPAL
TRIENIO 2015 - 2015B
AXTLA DE TERRAZAS, S.L.P.



DR. JULIO CESAR HERNANDEZ RECENZDZ
PRESIDENTE MUNICIPAL

ETC. JUAN DE DIOS REYES SOLORZANO
SINDICO MUNICIPAL

PROFRA. JUANA GALLIGOS POZOS
REGIDOR DE HACIENDA

C.P. JOSE DANIEL LOPEZ GUTIERREZ
TESORERO MUNICIPAL



TESORERIA MUNICIPAL
TRIENIO 2015 - 2018
AXTLA DE TERRAZAS, S.L.P.



Cuenta Pública 2015
 MUNICIPIO DE AXTLA DE TERRAZAS
 Estado Analítico del Ejercicio del Presupuesto de Egresos
 Clasificación Económica (por Tipo de Gasto)
 Del 1 de Enero al 31 de Diciembre de 2015



Concepto	Egresos					
	Aprobado	Ampliaciones (Reducciones)	Modificado	Desengado	Pagado	Subejercicio
	1	2	3 = (1 + 2)	4	5	6 = (3 - 4)
Gasto Corriente	50,861,500	10,266,473	61,117,973	61,117,973	60,612,602	0
Gasto de Capital	107,148,500	10,000,150	117,148,650	57,148,350	55,066,050	0
Amortización de la Deuda y Eliminación de Pasivos	2,000,000	0	2,218,891	32,218,891	32,218,891	0
Total del Gasto	160,010,000	-8,514,787	151,495,213	150,486,213	146,527,533	0

**SINDICO
 AYUNTAMIENTO
 AXTLA DE TERRAZAS, S.L.P.
 2015 - 2018**

DR. JULIO CESAR HERNANDEZ RECENTEZ
 PRESIDENTE MUNICIPAL



**PRESIDENCIA MUNICIPAL
 TRIENIO 2015 - 2018
 AXTLA DE TERRAZAS, S.L.P.**

DR. RAMON DE DIOS REYES SOLORZANO
 SINDICO MUNICIPAL

PROFRA. JUANA GALLEGOS POZOS
 REGIDOR DE HACIENDA



**TESORERIA MUNICIPAL
 TRIENIO 2015 - 2018
 AXTLA DE TERRAZAS, S.L.P.**

DR. JOSE DANIEL LOPEZ GUTIERREZ
 TESORERO MUNICIPAL



Concepto	1 Aprobado	2 Ampliaciones (Reducciones)	Egresos Modificado 3 = 1 + 2	4 Desagregado	5 Pagado	6 (3-4) Subejercicio
Servicios Personales	25,224,000	7,864,762	32,729,762	32,729,762	32,729,762	0
Remuneraciones al Personal de Carácter Permanente	18,690,000	7,105,054	23,995,054	23,995,054	23,995,054	0
Remuneraciones al Personal de Carácter Transitorio	490,000	1,981,895	2,171,895	2,171,895	2,171,895	0
Remuneraciones Adicionales y Especiales	4,123,000	-95,588	4,028,412	4,028,412	4,028,412	0
Seguridad Social	0	0	0	0	0	0
Otras Prestaciones Sociales y Económicas	3,720,000	-1,186,606	2,533,392	2,533,392	2,533,392	0
Previsiones	0	0	0	0	0	0
Pago de Estímulos a Servidores Públicos	0	0	0	0	0	0
Materiales y Suministros	5,949,500	788,633	7,737,333	7,737,333	7,737,049	0
Materiales de Administración, Emisión de Documentos y Artículos Oficiales	2,084,000	-1,187,967	916,013	916,013	927,774	0
Alimentos y Utensilios	769,500	1,226,406	1,995,906	1,995,906	1,995,906	0
Materiales Primas y Materiales de Producción y Comercialización	1,134,000	1,112,266	2,246,266	2,246,266	2,246,266	0
Materiales y Artículos de Construcción y de Reparación	1,265,000	-584,872	680,328	680,328	680,328	0
Productos Químicos, Farmacéuticos y de Laboratorio	1,131,000	262,070	1,393,070	1,393,070	1,350,201	0
Combustibles, Lubricantes y Aditivos	180,000	-105,069	54,931	54,931	54,931	0
Vestuario, Blancos, Prendas de Protección y Artículos Deportivos	0	0	0	0	0	0
Melvilina y Suministros Para Seguridad	0	0	0	0	0	0
Herramientas, Refacciones y Accesorios Menores	465,000	55,801	460,801	460,801	447,481	0
Servicios Generales	11,741,000	3,707,223	15,448,223	15,448,223	15,112,379	0
Servicios Básicos	5,730,000	-548,351	5,181,649	5,181,649	5,181,649	0
Servicios de Arrendamiento	1,620,000	1,045,920	2,665,920	2,665,920	2,665,920	0
Servicios Profesionales, Científicos, Técnicos y Otros Servicios	310,000	993,188	1,303,188	1,303,188	1,213,920	0
Servicios Financieros, Bancarios y Comerciales	200,000	-77,453	122,547	122,547	122,547	0
Servicios de Instalación, Reparación, Mantenimiento y Conservación	1,051,000	-259,185	791,815	791,815	780,431	0
Servicios de Comunicación Social y Publicidad	350,000	43,898	393,898	393,898	393,898	0
Servicios de Tratado y Viáticos	905,000	-156,477	748,523	748,523	748,326	0
Servicios Oficiales	850,000	2,518,579	3,368,579	3,368,579	3,136,579	0
Otros Servicios Generales	725,000	147,116	872,116	872,116	872,116	0
Transferencias, Asignaciones, Subsidios y Otras Ayudas	6,837,500	1,212,914	8,149,914	8,149,914	8,145,964	0
Transferencias Internas y Asignaciones al Sector Público	1,075,000	811,247	1,890,247	1,890,247	1,890,247	0
Transferencias al Resto del Sector Público	0	0	0	0	0	0
Subsidios y Subvenciones	0	0	0	0	0	0
Ayudas Sociales	5,858,000	401,867	6,259,867	6,259,867	6,255,717	0
Pensiones y Jubilaciones	0	0	0	0	0	0
Transferencias a Fideicomisos, Mandatos y Otros Análogos	0	0	0	0	0	0
Transferencias a la Seguridad Social	0	0	0	0	0	0
Donativos	0	0	0	0	0	0
Transferencias al Exterior	0	0	0	0	0	0
Bienes Muebles, Inmuebles e Intangibles	748,500	64,969	803,469	803,469	803,469	0
Mobiliario y Equipo de Administración	226,500	446,625	673,125	673,125	673,125	0
Mobiliario y Equipo Educativo y Recreativo	20,000	-15,250	4,750	4,750	4,750	0
Equipo e Instrumental Médico y de Laboratorio	0	0	0	0	0	0
Vehículos y Equipo de Transporte	420,000	-420,000	0	0	0	0
Equipo de Defensa y Seguridad	0	0	0	0	0	0
Muebles, Otros Equipos y Herramientas	50,000	61,595	111,595	111,595	111,595	0
Activos Biológicos	0	0	0	0	0	0
Bienes Inmuebles	0	0	0	0	0	0
Activos Intangibles	30,000	-18,012	11,988	11,988	11,988	0
Inversión Pública	106,400,000	-56,916,796	50,483,202	50,483,202	49,030,902	0
Obra Pública en Bienes de Dominio Público	106,400,000	-56,916,796	49,500,000	49,500,000	48,500,000	0
Obra Pública en Bienes Propios	0	0	0	0	0	0
Proyectos Productivos y Acciones de Fomento	0	981,340	981,340	981,340	981,340	0



Concepto	Aprobado 1	Ampliaciones/ (Reducciones) 2	Egresos Modificados 3 = (1 + 2)	Devengado 4	Pagado 5	Subjetivo 6 = (3 + 4)
Inversiones Financieras y Otras Provisiones	0	0	0	0	0	0
Inversiones Para el Fomento de Actividades Productivas.	0	0	0	0	0	0
Acciones y Participaciones de Capital	0	0	0	0	0	0
Compra de Títulos y Valores	0	0	0	0	0	0
Concesión de Préstamos	0	0	0	0	0	0
Inversiones en Fideicomiso, Mandatos y Otros Análogos	0	0	0	0	0	0
Otras Inversiones Financieras	0	0	0	0	0	0
Provisiones para Contingencias y Otras erogaciones Especiales	0	0	0	0	0	0
Participaciones y Aportaciones	0	2,914,439	2,914,439	2,914,439	2,914,439	2,914,439
Participaciones	0	0	0	0	0	0
Aportaciones	0	0	0	0	0	0
Comentarios	0	2,914,439	2,914,439	2,914,439	2,914,439	2,914,439
Deuda Pública	2,000,000	30,218,891	32,218,891	32,218,891	32,218,891	32,218,891
Amortización de la Deuda Pública	0	0	0	0	0	0
Intereses de la Deuda Pública	0	0	0	0	0	0
Comisiones de la Deuda Pública	0	0	0	0	0	0
Gastos de la Deuda Pública	0	0	0	0	0	0
Costo por Coberturas	0	0	0	0	0	0
Apoyos Financieros	0	0	0	0	0	0
Adeudos de Ejercicios Fiscales Anteriores (Adelitas)	2,000,000	30,218,891	32,218,891	32,218,891	32,218,891	32,218,891
Total del Gasto	160,000,000	-9,514,787	150,485,213	150,485,213	148,527,532	0



PRESIDENCIA MUNICIPAL
TRIENIO 2015 - 2018
AXTLA DE TERRAZAS, S.L.P.

[Signature]
DR. JULIO CESAR HERNANDEZ RESENDIZ
PRESIDENTE MUNICIPAL



SINDICO
AYUNTAMIENTO
DE AXTLA DE TERRAZAS, S.L.P.
2015 - 2018

[Signature]
LIC. JUAN DE DIOS REYES SOLORZANO
SINDICO MUNICIPAL



TESORERIA MUNICIPAL
TRIENIO 2015 - 2018
AXTLA DE TERRAZAS, S.L.P.

[Signature]
PROFRA. JUANA GALEGOS POZOS
REGIDOR DE HACIENDA

[Signature]
C.P. JOSE DANIEL LOPEZ GUTIERREZ
TESORERO MUNICIPAL



Conta Pública 2015
MUNICIPIO DE AXTLA DE TERRAZAS
Estado Analítico del Ejercicio del Presupuesto de Egresos
Clasificación Funcional (Finalidad y Función)
Del 1 de Enero al 31 de Diciembre de 2015



Clasificación	Egresos					
	Presupuesto	Ampliación	Modificado	Revisado	Realizado	Subtotal
	1	2	3	4	5	6
Gobierno	180,887,088	-103,487,824	47,238,078	47,238,078	47,063,648	0
Legislación			0			0
Justicia			0			0
Coordinación de la Política de Gobierno	1,404,500	3,204,170	4,608,670	4,608,670	4,600,812	0
Relaciones Exteriores			0			0
Asuntos Financieros y Hacendarios	148,177,500	-114,826,200	33,351,300	33,351,300	33,173,626	0
Seguridad Nacional			0			0
Asuntos de Orden Público y de Seguridad Interior	840,000	8,100,924	8,940,924	8,940,924	8,940,924	0
Otros Servicios Generales	275,000	63,182	336,182	336,182	336,182	0
Desarrollo Social	8,988,088	87,888,648	84,874,648	84,874,648	82,882,883	0
Protección Ambiental	0	11,116,151	11,116,151	11,116,151	11,116,151	0
Vivienda y Servicios a la Comunidad	323,000	38,710,752	40,033,752	40,033,752	38,870,881	0
Salud	900,000	1,127,587	2,027,587	2,027,587	2,028,787	0
Recreación, Cultura y Otros Manifestaciones Sociales	2,625,000	1,444,870	4,289,870	4,289,870	3,734,483	0
Educación	600,000	3,815,819	4,415,819	4,415,819	4,415,819	0
Protección Social	0	987,491	987,491	987,491	987,491	0
Otros Asuntos Sociales	2,280,000	-545,609	1,714,391	1,714,391	1,712,241	0
Desarrollo Económico	385,088	8,067,888	8,482,888	8,482,888	8,382,794	0
Asuntos Económicos, Comerciales y Laborales en General			0			0
Agricultura, Silvicultura, Pesca y Caza	0	128,800	128,800	128,800	128,800	0
Combustibles y Energía			0			0
Minería, Manufacturas y Construcción			0			0
Transporte	0	6,038,401	6,038,401	6,038,401	6,008,588	0
Comunicaciones			0			0
Turismo	315,000	-159,322	155,678	155,678	155,678	0
Ciencia, Tecnología e Innovación	60,000	20,926	100,926	100,926	100,926	0
Otros Industrias y Otros Asuntos Económicos			0			0
Otras no Clasificadas en Funciones Anteriores	2,000,000	30,218,881	32,218,881	32,218,881	32,218,881	0
Transacciones de la Deuda Pública / Costo Financiero de la Deuda			0			0
Transferencias, Participaciones y Aportaciones entre Diferentes Niveles de Gobierno			0			0
Saneariento del Sistema Financiero			0			0
Aduidas de Ejercicios Fiscales Anteriores	2,000,000	30,218,881	32,218,881	32,218,881	32,218,881	0
Total del Gasto	180,887,088	-8,614,787	180,488,213	180,488,213	148,827,838	0

SINDICO
H. AYUNTAMIENTO
AXTLA DE TERRAZAS S. L. P.
2015 - 2018

DR. JULIO CESAR NUÑEZ MORALES
PRESIDENTE MUNICIPAL

LIC. PAULINE DROS REYES SOLÓRZANO
SINDICO MUNICIPAL

PROFRA. JOANA GALLARDO PÉREZ
REGIDOR DE HACIENDA

C.P. JOSE DANIEL LOPEZ GUTIERREZ
TESORERO MUNICIPAL



PRESIDENCIA MUNICIPAL
TRIENIO 2015 - 2018
AXTLA DE TERRAZAS, S. L. P.



TESORERIA MUNICIPAL
TRIENIO 2015 - 2018
AXTLA DE TERRAZAS, S. L. P.

Cuenta Pública 2015
 MUNICIPIO DE AXTLA DE TERRAZAS
 Gasto por Categoría Programática
 Del 1 de Enero al 31 de Diciembre de 2015



Programas	Concepto	1 Aprobado	2 Ampliaciones (Reducciones)	3 = (1 + 2) Egresos Modificado	4 Devengado	5 Pagado	6 = (3 + 4) Subejercicio
	Subsidios: Sector Social y Privado o Entidades Federativas y Municipios	\$168,000,000	-\$39,733,678	\$118,266,322	\$118,266,322	\$118,308,941	\$0
	Sujetos a Reglas de Operación	\$0	\$0	\$0	\$0	\$0	\$0
	Otros Subsidios	\$0	\$0	\$0	\$0	\$0	\$0
	Desempeño de las Funciones	\$168,000,000	-\$39,733,678	\$118,266,322	\$118,266,322	\$118,308,941	\$0
	Prestación de Servicios Públicos	\$158,000,000	-\$39,733,678	\$118,266,322	\$118,266,322	\$118,308,941	\$0
	Provisión de Bienes Públicos	\$0	\$0	\$0	\$0	\$0	\$0
	Planeación, seguimiento y evaluación de políticas públicas	\$0	\$0	\$0	\$0	\$0	\$0
	Promoción y fomento	\$0	\$0	\$0	\$0	\$0	\$0
	Regulación y supervisión	\$0	\$0	\$0	\$0	\$0	\$0
	Funciones de las Fuerzas Armadas (Únicamente Gobierno Federal)	\$0	\$0	\$0	\$0	\$0	\$0
	Específicos	\$0	\$0	\$0	\$0	\$0	\$0
	Proyectos de Inversión	\$0	\$0	\$0	\$0	\$0	\$0
	Administrativos y de Apoyo	\$0	\$0	\$0	\$0	\$0	\$0
	Apoyo al proceso presupuestario y para mejorar la eficiencia institucional	\$0	\$0	\$0	\$0	\$0	\$0
	Apoyo a la función pública y al mejoramiento de la gestión	\$0	\$0	\$0	\$0	\$0	\$0
	Operaciones ajenas	\$0	\$0	\$0	\$0	\$0	\$0
	Compromisos	\$0	\$0	\$0	\$0	\$0	\$0
	Obligaciones	\$0	\$0	\$0	\$0	\$0	\$0
	Obligaciones de cumplimiento de resolución jurisdiccional	\$0	\$0	\$0	\$0	\$0	\$0
	Desastres Naturales	\$0	\$0	\$0	\$0	\$0	\$0
	Pensiones y jubilaciones	\$0	\$0	\$0	\$0	\$0	\$0
	Aportaciones a la seguridad social	\$0	\$0	\$0	\$0	\$0	\$0
	Aportaciones a fondos de estabilización	\$0	\$0	\$0	\$0	\$0	\$0
	Aportaciones a fondos de inversión y reestructura de pensiones	\$0	\$0	\$0	\$0	\$0	\$0
	Programas de Gasto Federalizado (Gobierno Federal)	\$0	\$0	\$0	\$0	\$0	\$0
	Gasto Federalizado	\$0	\$0	\$0	\$0	\$0	\$0
	Participaciones a entidades federativas y municipios	\$0	\$0	\$0	\$0	\$0	\$0
	Costo financiero, deuda o apoyos a deudores y ahorradores de la banca	\$0	\$0	\$0	\$0	\$0	\$0
	Adeudos de ejercicios fiscales anteriores	\$2,000,000	\$30,218,891	\$32,218,891	\$32,218,891	\$32,218,891	\$0
	Total del Gasto	\$168,000,000	-\$39,733,678	\$118,266,322	\$118,266,322	\$118,308,941	\$0

SINDICO
 H. AYUNTAMIENTO
 AXTLA DE TERRAZAS - S.T.
 2015 - 2018



[Signature]
 L.F. JUAN-BOSCH REYES SOLORZANO
 SINDICO MUNICIPAL

[Signature]
 JULIO CESAR HERNANDEZ RECENZIZ
 PRESIDENTE MUNICIPAL



[Signature]
 PROFRA. JUANA GALLEGOS-POSADA
 REGIDOR DE HACIENDA



[Signature]
 JOSE DANIEL LOPEZ GUTIERREZ
 TESORERO MUNICIPAL



MUNICIPIO DE AXTLA DE TERRAZAS
ESTADO DE SAN LUIS POTOSÍ



Fecha y 12:08 a.m. 25/06/2018

Utr: supervisor

Unidad Responsable (Programa Presupuestario (Modalidad y Programa) / Actividad Institucional/Obligación del gasto por Partida Genérica/Fuente

0 Sin Ramo/Dependencia	01 TESORERIA	ADM3 ADEFAS	ADM311 ADEFAS	ADM311 ADEFAS	ADM311 ADEFAS	9915 ADEFAS	11R1 RECURSOS FISCALES RAMO 28	AP01 ADMINISTRACION PUBLICA	AP0111 DEPARTAMENTO DE PRESIDENCIA	1110 Debito	1130 Sueldo base al personal permanente	11R1 RECURSOS FISCALES RAMO 28	1328 Primas de vacaciones, dominical y	1840 Prestaciones contractuales	2110 Materiales, oficina y equipos menores de	2186 Material Impreso e Información digital	11R1 RECURSOS FISCALES RAMO 28	2210 Productos alimenticios para personas	11R1 RECURSOS FISCALES RAMO 28	2230 Utensilios para el servicio de	2470 Artículos metálicos para la construcción	2630 Medicinas y productos farmacéuticos	11R1 RECURSOS FISCALES RAMO 28	2640 Materiales, accesorios y suministros	11R1 RECURSOS FISCALES RAMO 28	2815 Combustibles, lubricantes y aditivos
Aprobado	Ampliaciones / (Reducciones)	Presupuesto Vigente	Comprometido	Presupuesto Disponible para Comprometer	Devengado	Comprometido No Devengado Sin Devengar	Ejercido	Pagado	Cuentas por Pagar Deuda																	
\$2,000,000.00	-462,217.21	\$1,537,782.79	\$1,537,782.79	\$0.00	\$1,537,782.79	\$0.00	\$1,537,782.79	\$1,537,782.79	\$0.00																	
\$2,000,000.00	-462,217.21	\$1,537,782.79	\$1,537,782.79	\$0.00	\$1,537,782.79	\$0.00	\$1,537,782.79	\$1,537,782.79	\$0.00																	
\$2,000,000.00	-462,217.21	\$1,537,782.79	\$1,537,782.79	\$0.00	\$1,537,782.79	\$0.00	\$1,537,782.79	\$1,537,782.79	\$0.00																	
\$1,404,500.00	\$2,332,008.18	\$3,736,508.18	\$3,736,508.18	\$0.00	\$3,736,508.18	\$0.00	\$3,736,508.18	\$3,736,508.18	\$7,472.65																	
\$0.00	\$2,437,008.22	\$2,437,008.22	\$2,437,008.22	\$0.00	\$2,437,008.22	\$0.00	\$2,437,008.22	\$2,437,008.22	\$0.00																	
\$300,000.00	\$147,448.14	\$447,448.14	\$447,448.14	\$0.00	\$447,448.14	\$0.00	\$447,448.14	\$447,448.14	\$0.00																	
\$300,000.00	\$147,448.14	\$447,448.14	\$447,448.14	\$0.00	\$447,448.14	\$0.00	\$447,448.14	\$447,448.14	\$0.00																	
\$30,000.00	-47,148.48	\$22,853.51	\$22,853.51	\$0.00	\$22,853.51	\$0.00	\$22,853.51	\$22,853.51	\$0.00																	
\$30,000.00	\$7,148.48	\$22,853.51	\$22,853.51	\$0.00	\$22,853.51	\$0.00	\$22,853.51	\$22,853.51	\$0.00																	
\$60,000.00	\$143,101.87	\$222,101.87	\$222,101.87	\$0.00	\$222,101.87	\$0.00	\$222,101.87	\$222,101.87	\$0.00																	
\$60,000.00	\$162,101.87	\$222,101.87	\$222,101.87	\$0.00	\$222,101.87	\$0.00	\$222,101.87	\$222,101.87	\$0.00																	
\$20,000.00	-320,000.00	\$0.00	\$0.00	\$0.00	\$0.00	\$0.00	\$0.00	\$0.00	\$0.00																	
\$3,000.00	-43,000.00	\$0.00	\$0.00	\$0.00	\$0.00	\$0.00	\$0.00	\$0.00	\$0.00																	
\$3,000.00	-43,000.00	\$0.00	\$0.00	\$0.00	\$0.00	\$0.00	\$0.00	\$0.00	\$0.00																	
\$60,000.00	\$7,517.20	\$67,517.20	\$67,517.20	\$0.00	\$67,517.20	\$0.00	\$67,517.20	\$67,517.20	\$0.00																	
\$60,000.00	\$7,517.20	\$67,517.20	\$67,517.20	\$0.00	\$67,517.20	\$0.00	\$67,517.20	\$67,517.20	\$0.00																	
\$1,000.00	-41,000.00	\$0.00	\$0.00	\$0.00	\$0.00	\$0.00	\$0.00	\$0.00	\$0.00																	
\$1,000.00	\$1,000.00	\$0.00	\$0.00	\$0.00	\$0.00	\$0.00	\$0.00	\$0.00	\$0.00																	
\$2,000.00	-42,000.00	\$0.00	\$0.00	\$0.00	\$0.00	\$0.00	\$0.00	\$0.00	\$0.00																	
\$63,000.00	-492,472.00	\$2,528.00	\$2,528.00	\$0.00	\$2,528.00	\$0.00	\$2,528.00	\$2,528.00	\$0.00																	
\$6,000.00	-42,472.00	\$2,528.00	\$2,528.00	\$0.00	\$2,528.00	\$0.00	\$2,528.00	\$2,528.00	\$0.00																	
\$5,000.00	-45,000.00	\$0.00	\$0.00	\$0.00	\$0.00	\$0.00	\$0.00	\$0.00	\$0.00																	
\$0.00	-45,000.00	\$0.00	\$0.00	\$0.00	\$0.00	\$0.00	\$0.00	\$0.00	\$0.00																	
\$100,000.00	-483,043.15	\$58,956.82	\$58,956.82	\$0.00	\$58,956.82	\$0.00	\$58,956.82	\$58,956.82	\$6,878.25																	



**MUNICIPIO DE AXTLA DE TERRAZAS
ESTADO DE SAN LUIS POTOSÍ**

Ucr: azap@axtlapotosi.gob.mx

Unidad Responsable (Programa Presupuestario (Modalidad y Programa) / Actividad Institucional/Objeto del gasto por Partida Gubernativa/Item)	Aprobado	Ampliaciones / (Reducciones)	Presupuesto Vigente	Comprometido	Disponibles para Comprometer	Devengado	Comprometido No Devengado	Presupuesto Sin Devengar	Ejercido	Pagado	Cuentas por Pagar Deuda
3080 Refunciones y accesorios menores de 1RF1 RECURSOS FISCALES RAMO 28	\$150,000.00	-403,043.18	\$59,956.82	\$59,956.82	\$0.00	\$59,956.82	\$0.00	\$0.00	\$16,603.24	\$50,976.57	\$16,603.24
3290 Otros arrendamientos 1RF1 RECURSOS FISCALES RAMO 28	\$0.00	\$16,503.24	\$16,503.24	\$16,503.24	\$0.00	\$16,503.24	\$0.00	\$0.00	\$16,503.24	\$16,503.24	\$0.00
3340 Servicios de capacitación 1RF1 RECURSOS FISCALES RAMO 28	\$30,960.00	\$4,125.60	\$26,834.40	\$26,834.40	\$0.00	\$26,834.40	\$0.00	\$0.00	\$26,834.40	\$26,834.40	\$0.00
3360 Reparación y mantenimiento de equipo 1RF1 RECURSOS FISCALES RAMO 28	\$20,000.00	\$5,125.60	\$14,874.40	\$14,874.40	\$0.00	\$14,874.40	\$0.00	\$0.00	\$14,874.40	\$14,874.40	\$0.00
3390 Servicios de apoyo administrativo, 1RF1 RECURSOS FISCALES RAMO 28	\$0.00	\$46,400.00	\$46,400.00	\$46,400.00	\$0.00	\$46,400.00	\$0.00	\$0.00	\$46,400.00	\$46,400.00	\$0.00
3460 Seguro de bienes patrimoniales 1RF1 RECURSOS FISCALES RAMO 28	\$0.00	\$46,400.00	\$46,400.00	\$46,400.00	\$0.00	\$46,400.00	\$0.00	\$0.00	\$46,400.00	\$46,400.00	\$0.00
3530 Instalación, reparación y mantenimiento 1RF1 RECURSOS FISCALES RAMO 28	\$0.00	\$0,816.00	\$0,816.00	\$0,816.00	\$0.00	\$0,816.00	\$0.00	\$0.00	\$0,816.00	\$0,816.00	\$0.00
3650 Reparación y mantenimiento de equipo 1RF1 RECURSOS FISCALES RAMO 28	\$20,000.00	\$4,873.96	\$15,126.04	\$15,126.04	\$0.00	\$15,126.04	\$0.00	\$0.00	\$15,126.04	\$15,126.04	\$0.00
3810 Divulgo por medio, televisión y otros 1RF1 RECURSOS FISCALES RAMO 28	\$0.00	\$8,073.96	\$8,073.96	\$8,073.96	\$0.00	\$8,073.96	\$0.00	\$0.00	\$8,073.96	\$8,073.96	\$0.00
3720 Pasajes trimestres 1RF1 RECURSOS FISCALES RAMO 28	\$0.00	\$4,336.00	\$4,336.00	\$4,336.00	\$0.00	\$4,336.00	\$0.00	\$0.00	\$4,336.00	\$4,336.00	\$0.00
3820 Impuestos y derechos 1RF1 RECURSOS FISCALES RAMO 28	\$150,000.00	\$-141,651.48	\$8,348.52	\$8,348.52	\$0.00	\$8,348.52	\$0.00	\$0.00	\$8,348.52	\$8,348.52	\$0.00
3920 Gastos de orden social y cultural 1RF1 RECURSOS FISCALES RAMO 28	\$300,000.00	\$116,000.00	\$184,000.00	\$184,000.00	\$0.00	\$184,000.00	\$0.00	\$0.00	\$184,000.00	\$184,000.00	\$0.00
4180 Impuestos y derechos 1RF1 RECURSOS FISCALES RAMO 28	\$0.00	\$116,000.00	\$116,000.00	\$116,000.00	\$0.00	\$116,000.00	\$0.00	\$0.00	\$116,000.00	\$116,000.00	\$0.00
4320 Equipos de cómputo y de tecnologías de 1RF1 RECURSOS FISCALES RAMO 28	\$300,000.00	\$-400,866.80	\$219,133.20	\$219,133.20	\$0.00	\$219,133.20	\$0.00	\$0.00	\$219,133.20	\$219,133.20	\$0.00
4180 Otro mobiliario y equipo de 1RF1 RECURSOS FISCALES RAMO 28	\$0.00	\$23,200.00	\$23,200.00	\$23,200.00	\$0.00	\$23,200.00	\$0.00	\$0.00	\$23,200.00	\$23,200.00	\$0.00
5410 Automóviles y Equipo Terrestre 1RF1 RECURSOS FISCALES RAMO 28	\$25,000.00	\$-224,187.00	\$813.00	\$813.00	\$0.00	\$813.00	\$0.00	\$0.00	\$813.00	\$813.00	\$0.00
1110 Dietas 1RF1 RECURSOS FISCALES RAMO 28	\$25,000.00	\$-224,187.00	\$813.00	\$813.00	\$0.00	\$813.00	\$0.00	\$0.00	\$813.00	\$813.00	\$0.00
1130 Sueldos base al personal permanente 1RF1 RECURSOS FISCALES RAMO 28	\$0.00	\$4,960.00	\$4,960.00	\$4,960.00	\$0.00	\$4,960.00	\$0.00	\$0.00	\$4,960.00	\$4,960.00	\$0.00
1210 Honorarios asignables a salarios 1RF1 RECURSOS FISCALES RAMO 28	\$0.00	\$6,960.00	\$6,960.00	\$6,960.00	\$0.00	\$6,960.00	\$0.00	\$0.00	\$6,960.00	\$6,960.00	\$0.00
1220 Sueldos base al personal eventual 1RF1 RECURSOS FISCALES RAMO 28	\$170,000.00	\$-170,000.00	\$0.00	\$0.00	\$0.00	\$0.00	\$0.00	\$0.00	\$0.00	\$0.00	\$0.00
1330 Primas de vacaciones, dominical y 1RF1 RECURSOS FISCALES RAMO 28	\$41,771,600.00	\$-110,744,863.63	\$31,026,736.37	\$31,026,736.37	\$0.00	\$31,026,736.37	\$0.00	\$0.00	\$31,026,736.37	\$31,026,736.37	\$0.00
AP012 DEPARTAMENTO DE TEBORERIA 1110 Dietas 1RF1 RECURSOS FISCALES RAMO 28	\$3,500,000.00	\$-2,500,000.00	\$1,000,000.00	\$1,000,000.00	\$0.00	\$1,000,000.00	\$0.00	\$0.00	\$1,000,000.00	\$1,000,000.00	\$0.00
1130 Sueldos base al personal permanente 1RF1 RECURSOS FISCALES RAMO 28	\$13,000,000.00	\$764,867.72	\$13,764,867.72	\$13,764,867.72	\$0.00	\$13,764,867.72	\$0.00	\$0.00	\$13,764,867.72	\$13,764,867.72	\$0.00
1210 Honorarios asignables a salarios 1RF1 RECURSOS FISCALES RAMO 28	\$440,960.00	\$73,735.40	\$514,695.40	\$514,695.40	\$0.00	\$514,695.40	\$0.00	\$0.00	\$514,695.40	\$514,695.40	\$0.00
1220 Sueldos base al personal eventual 1RF1 RECURSOS FISCALES RAMO 28	\$50,960.00	\$-19,431.04	\$31,528.96	\$31,528.96	\$0.00	\$31,528.96	\$0.00	\$0.00	\$31,528.96	\$31,528.96	\$0.00
1330 Primas de vacaciones, dominical y 1RF1 RECURSOS FISCALES RAMO 28	\$1,780,000.00	\$-1,818,964.29	\$2,230,035.71	\$2,230,035.71	\$0.00	\$2,230,035.71	\$0.00	\$0.00	\$2,230,035.71	\$2,230,035.71	\$0.00
1RF1 RECURSOS FISCALES RAMO 28	\$3,750,000.00	\$-1,518,964.29	\$2,230,035.71	\$2,230,035.71	\$0.00	\$2,230,035.71	\$0.00	\$0.00	\$2,230,035.71	\$2,230,035.71	\$0.00



MUNICIPIO DE AXTLA DE TERRAZAS ESTADO DE SAN LUIS POTOSÍ

Fecha y 25ene2016

Utr: superior

hora de impresión: 12:08 a.m.

Unidad Responsable Programa Presupuestario (Modalidad y Programa) / Actividad Institucional Objeto del gasto por Partida Generalizada	1330	1320	1640	1840	2110	2120	2144	2150	2160	2238	2410	2420	2430	2440	2460	2470	2480	2490	2810	
Horas autorizadas	Indefinidas	Prestaciones contractuales	Apoyo a la capacitación de los	Materiales, útiles y equipos menores de	Materiales, útiles y equipos menores de	Materiales y útiles de impresión y	Materiales, útiles y equipos menores de	Materiales de impresión e información digital	Materiales para el servicio de	Productos alimenticios para personas	Productos minerales no metálicos	Cemento y productos de concreto	Cal, yeso y productos de yeso	Madera y productos de madera	Materiales eléctricos y electrónicos	Artículos metálicos para la construcción	Materiales complementarios	Otros materiales y artículos de	Productos químicos básicos	
1116,987.86	1110,987.86	-424,089.39	82,040,987.48	81,220,000.00	85,220.00	-6945,261.24	-6945,261.24	-1817,790.88	-8197,700.56	-128,168.72	-118,151.28	-878,511.53	-375,959.08	-853,034.04	895,430.32	385,425.32	-144,428.61	-143,628.61	-898,025.01	
\$298,096.00	\$800,000.00	\$0.00	\$3,000,000.00	\$0.00	\$0.00	\$1,200,000.00	\$1,200,000.00	\$340,000.00	\$340,000.00	\$200,000.00	\$50,000.00	\$22,000.00	\$250,000.00	\$250,000.00	\$40,000.00	\$60,000.00	\$190,000.00	\$150,000.00	\$100,000.00	
Ampliaciones / (Reducciones)	Presupuesto Vigente	Comprometido	Presupuesto para Comprometer	Devenagado	Comprometido No Devenagado	Presupuesto Sin Devenagar	Ejercido	Pagado	Cuentas por Pagar Deuda											
\$411,987.86	\$411,987.86	\$411,987.86	\$411,987.86	\$411,987.86	\$411,987.86	\$411,987.86	\$411,987.86	\$411,987.86	\$411,987.86											
1330																				
1320																				
1640																				
1840																				
2110																				
2120																				
2144																				
2150																				
2160																				
2238																				
2410																				
2420																				
2430																				
2440																				
2460																				
2470																				
2480																				
2490																				
2810																				

MUNICIPIO DE AXTLA DE TERRAZAS
ESTADO DE SAN LUIS POTOSÍ

Fecha y 25/enero/2016

hora de impresión: 12:08 a.m.

Unidad Responsable (Programa Presupuestario (Modalidad y Programa) / Actividad Institucional/Objeto del gasto por Partida Genérica/Fuente)	Aprobado	Ampliaciones / (Reducciones)	Presupuesto Vigente	Comprometido	Disponibilidad para Comprometer	Devengado	Comprometido No Devengado	Presupuesto Sin Devengar	Ejercido	Pagado	Cuentas por Pagar Cauda
2120 Fortificantes, pastillas y otros	\$0.00	\$1,460.00	\$1,460.00	\$1,460.00	\$0.00	\$1,460.00	\$0.00	\$0.00	\$1,460.00	\$1,460.00	\$0.00
1RF1 RECURSOS FISCALES RAMO 28	\$0.00	\$1,460.00	\$1,460.00	\$1,460.00	\$0.00	\$1,460.00	\$0.00	\$0.00	\$1,460.00	\$1,460.00	\$0.00
2130 Medicinas y productos farmacéuticos	\$60,000.00	-\$149,438.86	\$60,000.00	\$60,000.00	\$0.00	\$60,000.00	\$0.00	\$0.00	\$60,000.00	\$60,000.00	\$0.00
1RF1 RECURSOS FISCALES RAMO 28	\$60,000.00	-\$149,438.86	\$60,000.00	\$60,000.00	\$0.00	\$60,000.00	\$0.00	\$0.00	\$60,000.00	\$60,000.00	\$0.00
2140 Materiales, accesorios y suministros	\$60,000.00	-\$49,879.86	\$60,000.00	\$60,000.00	\$0.00	\$60,000.00	\$0.00	\$0.00	\$60,000.00	\$60,000.00	\$0.00
1RF1 RECURSOS FISCALES RAMO 28	\$60,000.00	-\$49,879.86	\$60,000.00	\$60,000.00	\$0.00	\$60,000.00	\$0.00	\$0.00	\$60,000.00	\$60,000.00	\$0.00
2160 Fibra sintética, lules, plásticos y	\$60,000.00	-\$32,700.00	\$60,000.00	\$60,000.00	\$0.00	\$60,000.00	\$0.00	\$0.00	\$60,000.00	\$60,000.00	\$0.00
1RF1 RECURSOS FISCALES RAMO 28	\$60,000.00	-\$32,700.00	\$60,000.00	\$60,000.00	\$0.00	\$60,000.00	\$0.00	\$0.00	\$60,000.00	\$60,000.00	\$0.00
2110 Combustibles, lubricantes y aditivos	\$60,000.00	-\$89,122.00	\$60,000.00	\$60,000.00	\$0.00	\$60,000.00	\$0.00	\$0.00	\$60,000.00	\$60,000.00	\$0.00
1RF1 RECURSOS FISCALES RAMO 28	\$60,000.00	-\$89,122.00	\$60,000.00	\$60,000.00	\$0.00	\$60,000.00	\$0.00	\$0.00	\$60,000.00	\$60,000.00	\$0.00
2110 Vestuario y uniformes	\$35,000.00	-\$15,409.16	\$35,000.00	\$35,000.00	\$0.00	\$35,000.00	\$0.00	\$0.00	\$35,000.00	\$35,000.00	\$0.00
1RF1 RECURSOS FISCALES RAMO 28	\$35,000.00	-\$15,409.16	\$35,000.00	\$35,000.00	\$0.00	\$35,000.00	\$0.00	\$0.00	\$35,000.00	\$35,000.00	\$0.00
2120 Prendas de seguridad y protección	\$45,000.00	-\$14,690.84	\$45,000.00	\$45,000.00	\$0.00	\$45,000.00	\$0.00	\$0.00	\$45,000.00	\$45,000.00	\$0.00
1RF1 RECURSOS FISCALES RAMO 28	\$45,000.00	-\$14,690.84	\$45,000.00	\$45,000.00	\$0.00	\$45,000.00	\$0.00	\$0.00	\$45,000.00	\$45,000.00	\$0.00
2130 Artículos deportivos	\$45,000.00	-\$44,694.00	\$45,000.00	\$45,000.00	\$0.00	\$45,000.00	\$0.00	\$0.00	\$45,000.00	\$45,000.00	\$0.00
1RF1 RECURSOS FISCALES RAMO 28	\$45,000.00	-\$44,694.00	\$45,000.00	\$45,000.00	\$0.00	\$45,000.00	\$0.00	\$0.00	\$45,000.00	\$45,000.00	\$0.00
2140 Productos tóxicos	\$10,000.00	\$1,538.41	\$11,538.41	\$11,538.41	\$0.00	\$11,538.41	\$0.00	\$0.00	\$11,538.41	\$11,538.41	\$0.00
1RF1 RECURSOS FISCALES RAMO 28	\$10,000.00	\$1,538.41	\$11,538.41	\$11,538.41	\$0.00	\$11,538.41	\$0.00	\$0.00	\$11,538.41	\$11,538.41	\$0.00
2110 Herramientas menores	\$38,000.00	-\$4,886.91	\$38,000.00	\$38,000.00	\$0.00	\$38,000.00	\$0.00	\$0.00	\$38,000.00	\$38,000.00	\$0.00
1RF1 RECURSOS FISCALES RAMO 28	\$38,000.00	-\$4,886.91	\$38,000.00	\$38,000.00	\$0.00	\$38,000.00	\$0.00	\$0.00	\$38,000.00	\$38,000.00	\$0.00
2120 Refacciones y accesorios menores de	\$30,000.00	-\$4,955.91	\$25,044.09	\$25,044.09	\$0.00	\$25,044.09	\$0.00	\$0.00	\$25,044.09	\$25,044.09	\$0.00
1RF1 RECURSOS FISCALES RAMO 28	\$30,000.00	-\$4,955.91	\$25,044.09	\$25,044.09	\$0.00	\$25,044.09	\$0.00	\$0.00	\$25,044.09	\$25,044.09	\$0.00
2130 Refacciones y accesorios menores de	\$38,000.00	-\$25,990.10	\$4,109.90	\$4,109.90	\$0.00	\$4,109.90	\$0.00	\$0.00	\$4,109.90	\$4,109.90	\$0.00
1RF1 RECURSOS FISCALES RAMO 28	\$38,000.00	-\$25,990.10	\$4,109.90	\$4,109.90	\$0.00	\$4,109.90	\$0.00	\$0.00	\$4,109.90	\$4,109.90	\$0.00
2130 Refacciones y accesorios menores de	\$30,000.00	-\$25,765.40	\$4,234.60	\$4,234.60	\$0.00	\$4,234.60	\$0.00	\$0.00	\$4,234.60	\$4,234.60	\$0.00
1RF1 RECURSOS FISCALES RAMO 28	\$30,000.00	-\$25,765.40	\$4,234.60	\$4,234.60	\$0.00	\$4,234.60	\$0.00	\$0.00	\$4,234.60	\$4,234.60	\$0.00
2140 Refacciones y accesorios menores de	\$38,000.00	-\$20,788.54	\$8,211.46	\$8,211.46	\$0.00	\$8,211.46	\$0.00	\$0.00	\$8,211.46	\$8,211.46	\$0.00
1RF1 RECURSOS FISCALES RAMO 28	\$38,000.00	-\$20,788.54	\$8,211.46	\$8,211.46	\$0.00	\$8,211.46	\$0.00	\$0.00	\$8,211.46	\$8,211.46	\$0.00
2160 Refacciones y accesorios menores de	\$0.00	-\$2,339.59	\$4,399.99	\$4,399.99	\$0.00	\$4,399.99	\$0.00	\$0.00	\$4,399.99	\$4,399.99	\$0.00
1RF1 RECURSOS FISCALES RAMO 28	\$0.00	-\$2,339.59	\$4,399.99	\$4,399.99	\$0.00	\$4,399.99	\$0.00	\$0.00	\$4,399.99	\$4,399.99	\$0.00
2160 Refacciones y accesorios menores de	\$280,000.00	-\$60,280.23	\$199,719.77	\$199,719.77	\$0.00	\$199,719.77	\$0.00	\$0.00	\$199,719.77	\$199,719.77	\$13,230.07
1RF1 RECURSOS FISCALES RAMO 28	\$280,000.00	-\$60,280.23	\$199,719.77	\$199,719.77	\$0.00	\$199,719.77	\$0.00	\$0.00	\$199,719.77	\$199,719.77	\$13,230.07
2190 Refacciones y accesorios menores de	\$0.00	\$1,743.88	\$1,743.88	\$1,743.88	\$0.00	\$1,743.88	\$0.00	\$0.00	\$1,743.88	\$1,743.88	\$0.00
1RF1 RECURSOS FISCALES RAMO 28	\$0.00	\$1,743.88	\$1,743.88	\$1,743.88	\$0.00	\$1,743.88	\$0.00	\$0.00	\$1,743.88	\$1,743.88	\$0.00
3110 Energía eléctrica	\$3,300,000.00	-\$2,776,797.58	\$523,202.40	\$2,873,202.40	\$0.00	\$2,873,202.40	\$0.00	\$0.00	\$2,873,202.40	\$2,873,202.40	\$0.00
1RF1 RECURSOS FISCALES RAMO 28	\$3,300,000.00	-\$2,776,797.58	\$523,202.40	\$2,873,202.40	\$0.00	\$2,873,202.40	\$0.00	\$0.00	\$2,873,202.40	\$2,873,202.40	\$0.00
3140 Telefonía Tradicional	\$300,000.00	-\$124,939.00	\$175,061.00	\$175,061.00	\$0.00	\$175,061.00	\$0.00	\$0.00	\$175,061.00	\$175,061.00	\$0.00
1RF1 RECURSOS FISCALES RAMO 28	\$300,000.00	-\$124,939.00	\$175,061.00	\$175,061.00	\$0.00	\$175,061.00	\$0.00	\$0.00	\$175,061.00	\$175,061.00	\$0.00
2180 Servicios postales y telegráficos	\$10,000.00	-\$6,819.42	\$1,181.58	\$1,181.58	\$0.00	\$1,181.58	\$0.00	\$0.00	\$1,181.58	\$1,181.58	\$0.00
1RF1 RECURSOS FISCALES RAMO 28	\$10,000.00	-\$6,819.42	\$1,181.58	\$1,181.58	\$0.00	\$1,181.58	\$0.00	\$0.00	\$1,181.58	\$1,181.58	\$0.00
2220 Arrendamiento de edificios	\$100,000.00	-\$100,000.00	\$0.00	\$0.00	\$0.00	\$0.00	\$0.00	\$0.00	\$0.00	\$0.00	\$0.00
1RF1 RECURSOS FISCALES RAMO 28	\$100,000.00	-\$100,000.00	\$0.00	\$0.00	\$0.00	\$0.00	\$0.00	\$0.00	\$0.00	\$0.00	\$0.00
1RF1 RECURSOS FISCALES RAMO 28	\$100,000.00	-\$100,000.00	\$0.00	\$0.00	\$0.00	\$0.00	\$0.00	\$0.00	\$0.00	\$0.00	\$0.00

MUNICIPIO DE AXTLA DE TERRAZAS
ESTADO DE SAN LUIS POTOSÍ

Fecha y 25/ene/2018
hora de Impresión 12:08 a.m.



Ucr. Superior

Unidad Responsable Programa Presupuestario (Modalidad y Programa) / Actividad Institucional Objeto del gasto por Partida General Cuenta

Código	Unidad Responsable	Programa	Presupuesto Vigente	Comprometido	Presupuesto Disponible para Comprometer	Devengado	Comprometido No Devengado	Presupuesto Sin Devengar	Ejercido	Pagado	Cuentas por Pagar Deuda
3388	Arrendamiento de equipo de transporte		\$1,040,385.92	\$1,040,385.92	\$0.00	\$1,040,385.92	\$0.00	\$0.00	\$1,040,385.92	\$1,040,385.92	\$0.00
	1RF1 RECURSOS FISCALES RAMO 28		\$1,040,385.92	\$1,040,385.92	\$0.00	\$1,040,385.92	\$0.00	\$0.00	\$1,040,385.92	\$1,040,385.92	\$0.00
3389	Arrendamiento de maquinaria, otros		\$31,590.01	\$31,590.01	\$0.00	\$31,590.01	\$0.00	\$0.00	\$31,590.01	\$31,590.01	\$0.00
	1RF1 RECURSOS FISCALES RAMO 28		\$31,590.01	\$31,590.01	\$0.00	\$31,590.01	\$0.00	\$0.00	\$31,590.01	\$31,590.01	\$0.00
3398	Otros arrendamientos		\$809,328.17	\$809,328.17	\$0.00	\$809,328.17	\$0.00	\$0.00	\$809,328.17	\$809,328.17	\$0.00
	1RF1 RECURSOS FISCALES RAMO 28		\$809,328.17	\$809,328.17	\$0.00	\$809,328.17	\$0.00	\$0.00	\$809,328.17	\$809,328.17	\$0.00
3318	Servicios legales, de contabilidad,		\$423,205.98	\$423,205.98	\$0.00	\$423,205.98	\$0.00	\$0.00	\$423,205.98	\$423,205.98	\$0.00
	1RF1 RECURSOS FISCALES RAMO 28		\$423,205.98	\$423,205.98	\$0.00	\$423,205.98	\$0.00	\$0.00	\$423,205.98	\$423,205.98	\$0.00
3320	Servicios de diseño, arquitectura,		\$69,680.49	\$69,680.49	\$0.00	\$69,680.49	\$0.00	\$0.00	\$69,680.49	\$69,680.49	\$0.00
	1RF1 RECURSOS FISCALES RAMO 28		\$69,680.49	\$69,680.49	\$0.00	\$69,680.49	\$0.00	\$0.00	\$69,680.49	\$69,680.49	\$0.00
3320	Servicios legales, de contabilidad,		\$298,519.88	\$298,519.88	\$0.00	\$298,519.88	\$0.00	\$0.00	\$298,519.88	\$298,519.88	\$89,298.06
	1RF1 RECURSOS FISCALES RAMO 28		\$298,519.88	\$298,519.88	\$0.00	\$298,519.88	\$0.00	\$0.00	\$298,519.88	\$298,519.88	\$89,298.06
3340	Servicios de capacitación		\$63,460.00	\$63,460.00	\$0.00	\$63,460.00	\$0.00	\$0.00	\$63,460.00	\$63,460.00	\$0.00
	1RF1 RECURSOS FISCALES RAMO 28		\$63,460.00	\$63,460.00	\$0.00	\$63,460.00	\$0.00	\$0.00	\$63,460.00	\$63,460.00	\$0.00
3360	Servicios de apoyo administrativo,		\$44,820.00	\$44,820.00	\$0.00	\$44,820.00	\$0.00	\$0.00	\$44,820.00	\$44,820.00	\$0.00
	1RF1 RECURSOS FISCALES RAMO 28		\$44,820.00	\$44,820.00	\$0.00	\$44,820.00	\$0.00	\$0.00	\$44,820.00	\$44,820.00	\$0.00
3390	Servicios profesionales, científicos y		\$17,981.08	\$17,981.08	\$0.00	\$17,981.08	\$0.00	\$0.00	\$17,981.08	\$17,981.08	\$0.00
	1RF1 RECURSOS FISCALES RAMO 28		\$17,981.08	\$17,981.08	\$0.00	\$17,981.08	\$0.00	\$0.00	\$17,981.08	\$17,981.08	\$0.00
3410	Servicios financieros y bancarios		\$14,987.00	\$14,987.00	\$0.00	\$14,987.00	\$0.00	\$0.00	\$14,987.00	\$14,987.00	\$0.00
	1RF1 RECURSOS FISCALES RAMO 28		\$14,987.00	\$14,987.00	\$0.00	\$14,987.00	\$0.00	\$0.00	\$14,987.00	\$14,987.00	\$0.00
3450	Beguna de bienes patrimoniales		\$9,813.29	\$9,813.29	\$0.00	\$9,813.29	\$0.00	\$0.00	\$9,813.29	\$9,813.29	\$0.00
	1RF1 RECURSOS FISCALES RAMO 28		\$9,813.29	\$9,813.29	\$0.00	\$9,813.29	\$0.00	\$0.00	\$9,813.29	\$9,813.29	\$0.00
3470	Flotas y manobras		\$300.48	\$300.48	\$0.00	\$300.48	\$0.00	\$0.00	\$300.48	\$300.48	\$0.00
	1RF1 RECURSOS FISCALES RAMO 28		\$300.48	\$300.48	\$0.00	\$300.48	\$0.00	\$0.00	\$300.48	\$300.48	\$0.00
3810	Conservación y mantenimiento menor		\$91,818.00	\$91,818.00	\$0.00	\$91,818.00	\$0.00	\$0.00	\$91,818.00	\$91,818.00	\$0.00
	1RF1 RECURSOS FISCALES RAMO 28		\$91,818.00	\$91,818.00	\$0.00	\$91,818.00	\$0.00	\$0.00	\$91,818.00	\$91,818.00	\$0.00
3320	Instalación, reparación y mantenimiento		\$14,998.00	\$14,998.00	\$0.00	\$14,998.00	\$0.00	\$0.00	\$14,998.00	\$14,998.00	\$0.00
	1RF1 RECURSOS FISCALES RAMO 28		\$14,998.00	\$14,998.00	\$0.00	\$14,998.00	\$0.00	\$0.00	\$14,998.00	\$14,998.00	\$0.00
3330	Instalación, reparación y mantenimiento		\$84,448.83	\$84,448.83	\$0.00	\$84,448.83	\$0.00	\$0.00	\$84,448.83	\$84,448.83	\$0.00
	1RF1 RECURSOS FISCALES RAMO 28		\$84,448.83	\$84,448.83	\$0.00	\$84,448.83	\$0.00	\$0.00	\$84,448.83	\$84,448.83	\$0.00
3360	Reparación y mantenimiento de equipo		\$171,731.10	\$171,731.10	\$0.00	\$171,731.10	\$0.00	\$0.00	\$171,731.10	\$171,731.10	\$11,383.68
	1RF1 RECURSOS FISCALES RAMO 28		\$171,731.10	\$171,731.10	\$0.00	\$171,731.10	\$0.00	\$0.00	\$171,731.10	\$171,731.10	\$11,383.68
3370	Instalación, reparación y mantenimiento		\$20,000.00	\$20,000.00	\$0.00	\$20,000.00	\$0.00	\$0.00	\$20,000.00	\$20,000.00	\$0.00
	1RF1 RECURSOS FISCALES RAMO 28		\$20,000.00	\$20,000.00	\$0.00	\$20,000.00	\$0.00	\$0.00	\$20,000.00	\$20,000.00	\$0.00
3410	Difusión por radio, televisión y otros		\$221,734.00	\$221,734.00	\$0.00	\$221,734.00	\$0.00	\$0.00	\$221,734.00	\$221,734.00	\$0.00
	1RF1 RECURSOS FISCALES RAMO 28		\$221,734.00	\$221,734.00	\$0.00	\$221,734.00	\$0.00	\$0.00	\$221,734.00	\$221,734.00	\$0.00
3728	Pasaje terrestre		\$353,259.10	\$353,259.10	\$0.00	\$353,259.10	\$0.00	\$0.00	\$353,259.10	\$353,259.10	\$1,316.78
	1RF1 RECURSOS FISCALES RAMO 28		\$353,259.10	\$353,259.10	\$0.00	\$353,259.10	\$0.00	\$0.00	\$353,259.10	\$353,259.10	\$1,316.78
3810	Gastos comunales		\$184,721.40	\$184,721.40	\$0.00	\$184,721.40	\$0.00	\$0.00	\$184,721.40	\$184,721.40	\$0.00
	1RF1 RECURSOS FISCALES RAMO 28		\$184,721.40	\$184,721.40	\$0.00	\$184,721.40	\$0.00	\$0.00	\$184,721.40	\$184,721.40	\$0.00

MUNICIPIO DE AXTLA DE TERRAZAS
ESTADO DE SAN LUIS POTOSÍ

Fecha y 25/ene/2016

hora de impresión 12:08 a.m.

Page 6



Unidad Responsable (Programa / Proyecto) / Actividad Institucional/Objeto del gasto por Partida Gubernativa	Aprobado	Ampliaciones / (Reducciones)	Presupuesto Vigente	Comprometido	Presupuesto Disponible para Comprometer	Devengado	Comprometido No Devengado	Presupuesto Sin Devengar	Ejercido	Pagado	Cuentas por Pagar Deuda
3820 Gastos de orden social y cultural	\$600,000.00	\$787,705.42	\$1,287,705.42	\$1,287,705.42	\$0.00	\$1,287,705.42	\$0.00	\$0.00	\$1,287,705.42	\$1,287,705.42	\$0.00
1RF1 RECURSOS FISCALES RAMO 28	\$600,000.00	\$787,705.42	\$1,287,705.42	\$1,287,705.42	\$0.00	\$1,287,705.42	\$0.00	\$0.00	\$1,287,705.42	\$1,287,705.42	\$0.00
3910 Servicios funerarios y de cementerios	\$0.00	\$18,444.00	\$18,444.00	\$18,444.00	\$0.00	\$18,444.00	\$0.00	\$0.00	\$18,444.00	\$18,444.00	\$0.00
1RF1 RECURSOS FISCALES RAMO 28	\$0.00	\$18,444.00	\$18,444.00	\$18,444.00	\$0.00	\$18,444.00	\$0.00	\$0.00	\$18,444.00	\$18,444.00	\$0.00
2028 Impuestos y derechos	\$400,000.00	\$160,427.00	\$769,427.00	\$769,427.00	\$0.00	\$769,427.00	\$0.00	\$0.00	\$769,427.00	\$769,427.00	\$0.00
1RF1 RECURSOS FISCALES RAMO 28	\$400,000.00	\$160,427.00	\$769,427.00	\$769,427.00	\$0.00	\$769,427.00	\$0.00	\$0.00	\$769,427.00	\$769,427.00	\$0.00
3900 Penas, multas, accesories y	\$100,000.00	\$100,000.00	\$0.00	\$0.00	\$0.00	\$0.00	\$0.00	\$0.00	\$0.00	\$0.00	\$0.00
1RF1 RECURSOS FISCALES RAMO 28	\$100,000.00	\$100,000.00	\$0.00	\$0.00	\$0.00	\$0.00	\$0.00	\$0.00	\$0.00	\$0.00	\$0.00
3000 Otros servicios generales	\$0.00	\$83,434.30	\$83,434.30	\$83,434.30	\$0.00	\$83,434.30	\$0.00	\$0.00	\$83,434.30	\$83,434.30	\$0.00
1RF1 RECURSOS FISCALES RAMO 28	\$0.00	\$83,434.30	\$83,434.30	\$83,434.30	\$0.00	\$83,434.30	\$0.00	\$0.00	\$83,434.30	\$83,434.30	\$0.00
4150 Transferencias internas otorgadas a	\$1,079,000.00	\$-1,079,000.00	\$0.00	\$0.00	\$0.00	\$0.00	\$0.00	\$0.00	\$0.00	\$0.00	\$0.00
1RF1 RECURSOS FISCALES RAMO 28	\$1,079,000.00	\$-1,079,000.00	\$0.00	\$0.00	\$0.00	\$0.00	\$0.00	\$0.00	\$0.00	\$0.00	\$0.00
4480 Ayudas sociales a instituciones sin	\$88,000.00	\$-87,719.00	\$290.00	\$290.00	\$0.00	\$290.00	\$0.00	\$0.00	\$290.00	\$290.00	\$0.00
1RF1 RECURSOS FISCALES RAMO 28	\$88,000.00	\$-87,719.00	\$290.00	\$290.00	\$0.00	\$290.00	\$0.00	\$0.00	\$290.00	\$290.00	\$0.00
5128 Bienes, escarpo de oficina y estantería	\$80,000.00	\$-80,000.00	\$0.00	\$0.00	\$0.00	\$0.00	\$0.00	\$0.00	\$0.00	\$0.00	\$0.00
1RF1 RECURSOS FISCALES RAMO 28	\$80,000.00	\$-80,000.00	\$0.00	\$0.00	\$0.00	\$0.00	\$0.00	\$0.00	\$0.00	\$0.00	\$0.00
5100 Equipos de cómputo y de tecnología de	\$80,000.00	\$-80,000.00	\$0.00	\$0.00	\$0.00	\$0.00	\$0.00	\$0.00	\$0.00	\$0.00	\$0.00
1RF1 RECURSOS FISCALES RAMO 28	\$80,000.00	\$-80,000.00	\$0.00	\$0.00	\$0.00	\$0.00	\$0.00	\$0.00	\$0.00	\$0.00	\$0.00
5100 Otro mobiliario y equipo de	\$46,000.00	\$-46,000.00	\$0.00	\$0.00	\$0.00	\$0.00	\$0.00	\$0.00	\$0.00	\$0.00	\$0.00
1RF1 RECURSOS FISCALES RAMO 28	\$46,000.00	\$-46,000.00	\$0.00	\$0.00	\$0.00	\$0.00	\$0.00	\$0.00	\$0.00	\$0.00	\$0.00
5210 Equipos y aparatos audiovisuales	\$0.00	\$4,700.00	\$4,700.00	\$4,700.00	\$0.00	\$4,700.00	\$0.00	\$0.00	\$4,700.00	\$4,700.00	\$0.00
1RF1 RECURSOS FISCALES RAMO 28	\$0.00	\$4,700.00	\$4,700.00	\$4,700.00	\$0.00	\$4,700.00	\$0.00	\$0.00	\$4,700.00	\$4,700.00	\$0.00
5330 Cámaras fotográficas y de video	\$20,000.00	\$-20,000.00	\$0.00	\$0.00	\$0.00	\$0.00	\$0.00	\$0.00	\$0.00	\$0.00	\$0.00
1RF1 RECURSOS FISCALES RAMO 28	\$20,000.00	\$-20,000.00	\$0.00	\$0.00	\$0.00	\$0.00	\$0.00	\$0.00	\$0.00	\$0.00	\$0.00
6410 Automóviles y Equipo Terrestre	\$20,000.00	\$-20,000.00	\$0.00	\$0.00	\$0.00	\$0.00	\$0.00	\$0.00	\$0.00	\$0.00	\$0.00
1RF1 RECURSOS FISCALES RAMO 28	\$20,000.00	\$-20,000.00	\$0.00	\$0.00	\$0.00	\$0.00	\$0.00	\$0.00	\$0.00	\$0.00	\$0.00
6440 Sistemas de aire acondicionado,	\$50,000.00	\$-50,000.00	\$0.00	\$0.00	\$0.00	\$0.00	\$0.00	\$0.00	\$0.00	\$0.00	\$0.00
1RF1 RECURSOS FISCALES RAMO 28	\$50,000.00	\$-50,000.00	\$0.00	\$0.00	\$0.00	\$0.00	\$0.00	\$0.00	\$0.00	\$0.00	\$0.00
6070 Herramientas y máquinas-herramientas	\$0.00	\$5,924.99	\$5,924.99	\$5,924.99	\$0.00	\$5,924.99	\$0.00	\$0.00	\$5,924.99	\$5,924.99	\$0.00
1RF1 RECURSOS FISCALES RAMO 28	\$0.00	\$5,924.99	\$5,924.99	\$5,924.99	\$0.00	\$5,924.99	\$0.00	\$0.00	\$5,924.99	\$5,924.99	\$0.00
0078 Licencias informáticas e intelectuales	\$0.00	\$11,868.40	\$11,868.40	\$11,868.40	\$0.00	\$11,868.40	\$0.00	\$0.00	\$11,868.40	\$11,868.40	\$0.00
1RF1 RECURSOS FISCALES RAMO 28	\$0.00	\$11,868.40	\$11,868.40	\$11,868.40	\$0.00	\$11,868.40	\$0.00	\$0.00	\$11,868.40	\$11,868.40	\$0.00
DEPARTAMENTO DE CODESOL	\$0.00	\$28,903.27	\$28,903.27	\$28,903.27	\$0.00	\$28,903.27	\$0.00	\$0.00	\$28,903.27	\$28,903.27	\$0.00
1130 Sueldos base al personal permanente	\$0.00	\$250,857.50	\$250,857.50	\$250,857.50	\$0.00	\$250,857.50	\$0.00	\$0.00	\$250,857.50	\$250,857.50	\$0.00
1RF1 RECURSOS FISCALES RAMO 28	\$0.00	\$250,857.50	\$250,857.50	\$250,857.50	\$0.00	\$250,857.50	\$0.00	\$0.00	\$250,857.50	\$250,857.50	\$0.00
1220 Sueldos base al personal eventual	\$0.00	\$243,920.33	\$243,920.33	\$243,920.33	\$0.00	\$243,920.33	\$0.00	\$0.00	\$243,920.33	\$243,920.33	\$0.00
1RF1 RECURSOS FISCALES RAMO 28	\$0.00	\$243,920.33	\$243,920.33	\$243,920.33	\$0.00	\$243,920.33	\$0.00	\$0.00	\$243,920.33	\$243,920.33	\$0.00
1320 Prisas de vacaciones, dominical y	\$0.00	\$71,298.14	\$71,298.14	\$71,298.14	\$0.00	\$71,298.14	\$0.00	\$0.00	\$71,298.14	\$71,298.14	\$0.00
1RF1 RECURSOS FISCALES RAMO 28	\$0.00	\$71,298.14	\$71,298.14	\$71,298.14	\$0.00	\$71,298.14	\$0.00	\$0.00	\$71,298.14	\$71,298.14	\$0.00
1330 Horas extraordinarias	\$0.00	\$25,399.03	\$25,399.03	\$25,399.03	\$0.00	\$25,399.03	\$0.00	\$0.00	\$25,399.03	\$25,399.03	\$0.00
1RF1 RECURSOS FISCALES RAMO 28	\$0.00	\$25,399.03	\$25,399.03	\$25,399.03	\$0.00	\$25,399.03	\$0.00	\$0.00	\$25,399.03	\$25,399.03	\$0.00



Ucr: supervisor

MUNICIPIO DE AXTLA DE TERRAZAS ESTADO DE SAN LUIS POTOSÍ



Fecha y 25/ene/2016
hora de Impresión 12:08 a.m.

Unidad Responsable Programa Presupuestario (Modalidad y Programa) / Actividad Institucional/Objeto del gasto por Partida Quincenal/Fuente	Aprobado	Ampliaciones / (Reducciones)	Presupuesto Vigente	Comprometido	Disponible para Comprometer	Devengado	Comprometido No Devengado	Presupuesto Sin Devengar	Ejercido	Pagado	Cuentas por Pagar Deuda
1940 1R1 RECURSOS FISCALES RAMO 28 Prestaciones contractuales	\$0.00	\$25,396.03	\$25,396.03	\$25,396.03	\$0.00	\$25,396.03	\$0.00	\$0.00	\$25,396.03	\$25,396.03	\$0.00
1940 1R1 RECURSOS FISCALES RAMO 28	\$0.00	\$46,686.46	\$46,686.46	\$46,686.46	\$0.00	\$46,686.46	\$0.00	\$0.00	\$46,686.46	\$46,686.46	\$0.00
2110 Materiales, útiles y equipos menores de	\$0.00	\$55,056.40	\$55,056.40	\$55,056.40	\$0.00	\$55,056.40	\$0.00	\$0.00	\$55,056.40	\$55,056.40	\$0.00
1R1 RECURSOS FISCALES RAMO 26	\$0.00	\$2,343.40	\$2,343.40	\$2,343.40	\$0.00	\$2,343.40	\$0.00	\$0.00	\$2,343.40	\$2,343.40	\$0.00
2120 Materiales y útiles de Impresión y	\$0.00	\$2,008.00	\$2,008.00	\$2,008.00	\$0.00	\$2,008.00	\$0.00	\$0.00	\$2,008.00	\$2,008.00	\$0.00
1R1 RECURSOS FISCALES RAMO 26	\$0.00	\$2,008.00	\$2,008.00	\$2,008.00	\$0.00	\$2,008.00	\$0.00	\$0.00	\$2,008.00	\$2,008.00	\$0.00
2140 Materiales, útiles y equipos menores de	\$0.00	\$9,656.57	\$9,656.57	\$9,656.57	\$0.00	\$9,656.57	\$0.00	\$0.00	\$9,656.57	\$9,656.57	\$0.00
1R1 RECURSOS FISCALES RAMO 26	\$0.00	\$9,656.57	\$9,656.57	\$9,656.57	\$0.00	\$9,656.57	\$0.00	\$0.00	\$9,656.57	\$9,656.57	\$0.00
2610 Combustibles, lubricantes y víveres	\$0.00	\$46,700.00	\$46,700.00	\$46,700.00	\$0.00	\$46,700.00	\$0.00	\$0.00	\$46,700.00	\$46,700.00	\$0.00
1R1 RECURSOS FISCALES RAMO 26	\$0.00	\$46,700.00	\$46,700.00	\$46,700.00	\$0.00	\$46,700.00	\$0.00	\$0.00	\$46,700.00	\$46,700.00	\$0.00
3140 Telefonía Tradicional	\$0.00	\$2,195.00	\$2,195.00	\$2,195.00	\$0.00	\$2,195.00	\$0.00	\$0.00	\$2,195.00	\$2,195.00	\$0.00
1R1 RECURSOS FISCALES RAMO 28	\$0.00	\$2,195.00	\$2,195.00	\$2,195.00	\$0.00	\$2,195.00	\$0.00	\$0.00	\$2,195.00	\$2,195.00	\$0.00
3310 Servicios legales, de contabilidad,	\$0.00	\$37,000.00	\$37,000.00	\$37,000.00	\$0.00	\$37,000.00	\$0.00	\$0.00	\$37,000.00	\$37,000.00	\$0.00
1R1 RECURSOS FISCALES RAMO 28	\$0.00	\$37,000.00	\$37,000.00	\$37,000.00	\$0.00	\$37,000.00	\$0.00	\$0.00	\$37,000.00	\$37,000.00	\$0.00
3330 Servicios de consultoría administrativa,	\$0.00	\$6,000.00	\$6,000.00	\$6,000.00	\$0.00	\$6,000.00	\$0.00	\$0.00	\$6,000.00	\$6,000.00	\$0.00
1R1 RECURSOS FISCALES RAMO 28	\$0.00	\$6,000.00	\$6,000.00	\$6,000.00	\$0.00	\$6,000.00	\$0.00	\$0.00	\$6,000.00	\$6,000.00	\$0.00
3340 Servicios de capacitación	\$0.00	\$9,164.00	\$9,164.00	\$9,164.00	\$0.00	\$9,164.00	\$0.00	\$0.00	\$9,164.00	\$9,164.00	\$0.00
1R1 RECURSOS FISCALES RAMO 28	\$0.00	\$9,164.00	\$9,164.00	\$9,164.00	\$0.00	\$9,164.00	\$0.00	\$0.00	\$9,164.00	\$9,164.00	\$0.00
3350 Instalación, reparación y mantenimiento	\$0.00	\$4,245.00	\$4,245.00	\$4,245.00	\$0.00	\$4,245.00	\$0.00	\$0.00	\$4,245.00	\$4,245.00	\$0.00
1R1 RECURSOS FISCALES RAMO 28	\$0.00	\$4,245.00	\$4,245.00	\$4,245.00	\$0.00	\$4,245.00	\$0.00	\$0.00	\$4,245.00	\$4,245.00	\$0.00
3720 Pasajes terrestres	\$0.00	\$31,000.24	\$31,000.24	\$31,000.24	\$0.00	\$31,000.24	\$0.00	\$0.00	\$31,000.24	\$31,000.24	\$0.00
1R1 RECURSOS FISCALES RAMO 26	\$0.00	\$31,000.24	\$31,000.24	\$31,000.24	\$0.00	\$31,000.24	\$0.00	\$0.00	\$31,000.24	\$31,000.24	\$0.00
AP9114 DEPARTAMENTO DE SEGURIDAD PUBLICA	\$880,000.00	\$-327,676.08	\$552,323.92	\$222,333.82	\$0.00	\$222,333.82	\$0.00	\$0.00	\$222,333.82	\$222,333.82	\$0.00
1130 Sueldos base al personal permanente	\$100,000.00	\$9,400.47	\$99,599.53	\$90,699.53	\$0.00	\$90,699.53	\$0.00	\$0.00	\$90,699.53	\$90,699.53	\$0.00
1R1 RECURSOS FISCALES RAMO 26	\$100,000.00	\$9,400.47	\$99,599.53	\$90,699.53	\$0.00	\$90,699.53	\$0.00	\$0.00	\$90,699.53	\$90,699.53	\$0.00
1320 Primas de vacaciones, dominical y	\$20,000.00	\$18,574.00	\$1,126.00	\$1,126.00	\$0.00	\$1,126.00	\$0.00	\$0.00	\$1,126.00	\$1,126.00	\$0.00
1R1 RECURSOS FISCALES RAMO 26	\$20,000.00	\$18,574.00	\$1,126.00	\$1,126.00	\$0.00	\$1,126.00	\$0.00	\$0.00	\$1,126.00	\$1,126.00	\$0.00
1440 Prestaciones contractuales	\$19,000.00	\$6,446.26	\$6,554.74	\$6,554.74	\$0.00	\$6,554.74	\$0.00	\$0.00	\$6,554.74	\$6,554.74	\$0.00
1R1 RECURSOS FISCALES RAMO 26	\$19,000.00	\$6,446.26	\$6,554.74	\$6,554.74	\$0.00	\$6,554.74	\$0.00	\$0.00	\$6,554.74	\$6,554.74	\$0.00
2180 Material Impreso e Información digital	\$1,000.00	\$-694.00	\$406.00	\$406.00	\$0.00	\$406.00	\$0.00	\$0.00	\$406.00	\$406.00	\$0.00
1R1 RECURSOS FISCALES RAMO 26	\$1,000.00	\$-694.00	\$406.00	\$406.00	\$0.00	\$406.00	\$0.00	\$0.00	\$406.00	\$406.00	\$0.00
2100 Material de limpieza	\$0.00	\$12.02	\$12.02	\$12.02	\$0.00	\$12.02	\$0.00	\$0.00	\$12.02	\$12.02	\$0.00
1R1 RECURSOS FISCALES RAMO 26	\$0.00	\$12.02	\$12.02	\$12.02	\$0.00	\$12.02	\$0.00	\$0.00	\$12.02	\$12.02	\$0.00
2210 Productos alimenticios para personas	\$10,000.00	\$17,695.00	\$37,695.00	\$37,695.00	\$0.00	\$37,695.00	\$0.00	\$0.00	\$37,695.00	\$37,695.00	\$0.00
1R1 RECURSOS FISCALES RAMO 26	\$10,000.00	\$17,695.00	\$37,695.00	\$37,695.00	\$0.00	\$37,695.00	\$0.00	\$0.00	\$37,695.00	\$37,695.00	\$0.00
2630 Medicinas y productos farmacéuticos	\$200,000.00	\$-186,366.25	\$91,644.75	\$91,644.75	\$0.00	\$91,644.75	\$0.00	\$0.00	\$91,644.75	\$91,644.75	\$0.00
1R1 RECURSOS FISCALES RAMO 26	\$200,000.00	\$-186,366.25	\$91,644.75	\$91,644.75	\$0.00	\$91,644.75	\$0.00	\$0.00	\$91,644.75	\$91,644.75	\$0.00
2660 Fibras sintéticas, hules, plásticos y	\$0.00	\$160.00	\$160.00	\$160.00	\$0.00	\$160.00	\$0.00	\$0.00	\$160.00	\$160.00	\$0.00
1R1 RECURSOS FISCALES RAMO 26	\$0.00	\$160.00	\$160.00	\$160.00	\$0.00	\$160.00	\$0.00	\$0.00	\$160.00	\$160.00	\$0.00

MUNICIPIO DE AXTLA DE TERRAZAS
ESTADO DE SAN LUIS POTOSÍ

Fecha y 25/ene/2018

hora de impresión 12:08 a.m.

Utr: expensor

Unidad Responsable Programa Presupuestario (Modalidad y Programa) /

Actividad Institucional/Objeto del gasto por Partida Genérica/Fuente

	Apróbad	Adquisiciones / (Reducciones)	Presupuesto Vigente	Comprometido	Presupuesto Disponible para Comprometer	Devengado	Comprometido No Devengado	Presupuesto Sin Devengar	Ejercido	Pagado	Cuentas por Pagar Deuda
2510	\$50,000.00	-\$50,000.00	\$0.00	\$0.00	\$0.00	\$0.00	\$0.00	\$0.00	\$0.00	\$0.00	\$0.00
1RF1 RECURSOS FISCALES RAMO 28	\$50,000.00	-\$50,000.00	\$0.00	\$0.00	\$0.00	\$0.00	\$0.00	\$0.00	\$0.00	\$0.00	\$0.00
2710	\$50,000.00	-\$50,000.00	\$0.00	\$0.00	\$0.00	\$0.00	\$0.00	\$0.00	\$0.00	\$0.00	\$0.00
1RF1 RECURSOS FISCALES RAMO 28	\$50,000.00	-\$50,000.00	\$0.00	\$0.00	\$0.00	\$0.00	\$0.00	\$0.00	\$0.00	\$0.00	\$0.00
2740	\$0.00	\$1,750.00	\$1,750.00	\$1,750.00	\$0.00	\$1,750.00	\$0.00	\$0.00	\$1,750.00	\$1,750.00	\$0.00
1RF1 RECURSOS FISCALES RAMO 28	\$0.00	\$1,750.00	\$1,750.00	\$1,750.00	\$0.00	\$1,750.00	\$0.00	\$0.00	\$1,750.00	\$1,750.00	\$0.00
2810	\$0.00	\$200.00	\$200.00	\$200.00	\$0.00	\$200.00	\$0.00	\$0.00	\$200.00	\$200.00	\$0.00
1RF1 RECURSOS FISCALES RAMO 28	\$0.00	\$200.00	\$200.00	\$200.00	\$0.00	\$200.00	\$0.00	\$0.00	\$200.00	\$200.00	\$0.00
2920	\$0.00	\$99.98	\$99.98	\$99.98	\$0.00	\$99.98	\$0.00	\$0.00	\$99.98	\$99.98	\$0.00
1RF1 RECURSOS FISCALES RAMO 28	\$0.00	\$99.98	\$99.98	\$99.98	\$0.00	\$99.98	\$0.00	\$0.00	\$99.98	\$99.98	\$0.00
2990	\$0.00	\$75.00	\$75.00	\$75.00	\$0.00	\$75.00	\$0.00	\$0.00	\$75.00	\$75.00	\$0.00
1RF1 RECURSOS FISCALES RAMO 28	\$0.00	\$75.00	\$75.00	\$75.00	\$0.00	\$75.00	\$0.00	\$0.00	\$75.00	\$75.00	\$0.00
3119	\$70,000.00	-\$70,000.00	\$0.00	\$0.00	\$0.00	\$0.00	\$0.00	\$0.00	\$0.00	\$0.00	\$0.00
1RF1 RECURSOS FISCALES RAMO 28	\$70,000.00	-\$70,000.00	\$0.00	\$0.00	\$0.00	\$0.00	\$0.00	\$0.00	\$0.00	\$0.00	\$0.00
3390	\$19,000.00	-\$10,000.00	\$0.00	\$0.00	\$0.00	\$0.00	\$0.00	\$0.00	\$0.00	\$0.00	\$0.00
1RF1 RECURSOS FISCALES RAMO 28	\$19,000.00	-\$10,000.00	\$0.00	\$0.00	\$0.00	\$0.00	\$0.00	\$0.00	\$0.00	\$0.00	\$0.00
3480	\$34,000.00	-\$24,000.00	\$0.00	\$0.00	\$0.00	\$0.00	\$0.00	\$0.00	\$0.00	\$0.00	\$0.00
1RF1 RECURSOS FISCALES RAMO 28	\$34,000.00	-\$24,000.00	\$0.00	\$0.00	\$0.00	\$0.00	\$0.00	\$0.00	\$0.00	\$0.00	\$0.00
4000	\$200,000.00	-\$95,925.19	\$254,374.81	\$254,374.81	\$0.00	\$254,374.81	\$0.00	\$0.00	\$254,374.81	\$254,374.81	\$0.00
DEPARTAMENTO DE PROTECCION CIVIL	\$200,000.00	-\$95,925.19	\$254,374.81	\$254,374.81	\$0.00	\$254,374.81	\$0.00	\$0.00	\$254,374.81	\$254,374.81	\$0.00
1130	\$140,000.00	\$40,220.30	\$180,220.30	\$180,220.30	\$0.00	\$180,220.30	\$0.00	\$0.00	\$180,220.30	\$180,220.30	\$0.00
1RF1 RECURSOS FISCALES RAMO 28	\$140,000.00	\$40,220.30	\$180,220.30	\$180,220.30	\$0.00	\$180,220.30	\$0.00	\$0.00	\$180,220.30	\$180,220.30	\$0.00
1320	\$0.00	\$19,366.54	\$19,366.54	\$19,366.54	\$0.00	\$19,366.54	\$0.00	\$0.00	\$19,366.54	\$19,366.54	\$0.00
1RF1 RECURSOS FISCALES RAMO 28	\$0.00	\$19,366.54	\$19,366.54	\$19,366.54	\$0.00	\$19,366.54	\$0.00	\$0.00	\$19,366.54	\$19,366.54	\$0.00
1440	\$16,000.00	-\$6,344.00	\$6,005.34	\$6,005.34	\$0.00	\$6,005.34	\$0.00	\$0.00	\$6,005.34	\$6,005.34	\$0.00
1RF1 RECURSOS FISCALES RAMO 28	\$16,000.00	-\$6,344.00	\$6,005.34	\$6,005.34	\$0.00	\$6,005.34	\$0.00	\$0.00	\$6,005.34	\$6,005.34	\$0.00
2110	\$0.00	\$910.50	\$910.50	\$910.50	\$0.00	\$910.50	\$0.00	\$0.00	\$910.50	\$910.50	\$0.00
1RF1 RECURSOS FISCALES RAMO 28	\$0.00	\$910.50	\$910.50	\$910.50	\$0.00	\$910.50	\$0.00	\$0.00	\$910.50	\$910.50	\$0.00
2160	\$10,000.00	-\$8,418.90	\$800.40	\$800.40	\$0.00	\$800.40	\$0.00	\$0.00	\$800.40	\$800.40	\$0.00
1RF1 RECURSOS FISCALES RAMO 28	\$10,000.00	-\$8,418.90	\$800.40	\$800.40	\$0.00	\$800.40	\$0.00	\$0.00	\$800.40	\$800.40	\$0.00
2210	\$10,000.00	-\$6,954.00	\$3,019.00	\$3,019.00	\$0.00	\$3,019.00	\$0.00	\$0.00	\$3,019.00	\$3,019.00	\$0.00
1RF1 RECURSOS FISCALES RAMO 28	\$10,000.00	-\$6,954.00	\$3,019.00	\$3,019.00	\$0.00	\$3,019.00	\$0.00	\$0.00	\$3,019.00	\$3,019.00	\$0.00
2470	\$0.00	-\$4,394.00	\$3,016.00	\$3,016.00	\$0.00	\$3,016.00	\$0.00	\$0.00	\$3,016.00	\$3,016.00	\$0.00
1RF1 RECURSOS FISCALES RAMO 28	\$0.00	-\$4,394.00	\$3,016.00	\$3,016.00	\$0.00	\$3,016.00	\$0.00	\$0.00	\$3,016.00	\$3,016.00	\$0.00
2610	\$2,000.00	\$80.00	\$80.00	\$80.00	\$0.00	\$80.00	\$0.00	\$0.00	\$80.00	\$80.00	\$0.00
1RF1 RECURSOS FISCALES RAMO 28	\$2,000.00	\$80.00	\$80.00	\$80.00	\$0.00	\$80.00	\$0.00	\$0.00	\$80.00	\$80.00	\$0.00
2630	\$5,000.00	-\$5,000.00	\$0.00	\$0.00	\$0.00	\$0.00	\$0.00	\$0.00	\$0.00	\$0.00	\$0.00
1RF1 RECURSOS FISCALES RAMO 28	\$5,000.00	-\$5,000.00	\$0.00	\$0.00	\$0.00	\$0.00	\$0.00	\$0.00	\$0.00	\$0.00	\$0.00
2690	\$50,000.00	-\$50,000.00	\$0.00	\$0.00	\$0.00	\$0.00	\$0.00	\$0.00	\$0.00	\$0.00	\$0.00
1RF1 RECURSOS FISCALES RAMO 28	\$50,000.00	-\$50,000.00	\$0.00	\$0.00	\$0.00	\$0.00	\$0.00	\$0.00	\$0.00	\$0.00	\$0.00
2690	\$0.00	\$600.00	\$600.00	\$600.00	\$0.00	\$600.00	\$0.00	\$0.00	\$600.00	\$600.00	\$0.00
1RF1 RECURSOS FISCALES RAMO 28	\$0.00	\$600.00	\$600.00	\$600.00	\$0.00	\$600.00	\$0.00	\$0.00	\$600.00	\$600.00	\$0.00
2690	\$10,000.00	-\$6,932.40	\$417.60	\$417.60	\$0.00	\$417.60	\$0.00	\$0.00	\$417.60	\$417.60	\$0.00
1RF1 RECURSOS FISCALES RAMO 28	\$10,000.00	-\$6,932.40	\$417.60	\$417.60	\$0.00	\$417.60	\$0.00	\$0.00	\$417.60	\$417.60	\$0.00

MUNICIPIO DE AXTLA DE TERRAZAS
ESTADO DE SAN LUIS POTOSI

Fecha y 25/ene/2016

hora de impresión: 12:08 a.m.

Ucr: supervisor

Unidad Responsable (Programa Presupuestario (Modalidad y Programa)) /

Actividad Institucional/Objeto del gasto por Partida Gubernativa/Cuentas

	Aprobado	Ampliaciones / (Reducciones)	Presupuesto Vigente	Comprometido	Presupuesto Disponible para Comprometer	Devengado	Consumido No Devengado	Presupuesto Sin Devengar	Ejercido	Pagado	Cuentas por Pagar
2810	\$10,000.00	-86,922.40	\$417.60	\$417.60	\$0.00	\$417.60	\$0.00	\$0.00	\$417.60	\$417.60	\$0.00
1RF1 RECURSOS FISCALES RAMO 28											
Combustibles, lubricantes y aditivos	\$16,000.00	-17,171.20	\$1,828.80	\$1,828.80	\$0.00	\$1,828.80	\$0.00	\$0.00	\$1,828.80	\$1,828.80	\$0.00
1RF1 RECURSOS FISCALES RAMO 28											
Primas de seguridad y protección	\$0,000.00	-43,710.54	\$2,289.96	\$2,289.96	\$0.00	\$2,289.96	\$0.00	\$0.00	\$2,289.96	\$2,289.96	\$0.00
1RF1 RECURSOS FISCALES RAMO 28											
Herramientas manuales	\$6,000.00	-32,710.04	\$2,289.96	\$2,289.96	\$0.00	\$2,289.96	\$0.00	\$0.00	\$2,289.96	\$2,289.96	\$0.00
1RF1 RECURSOS FISCALES RAMO 28											
Reducciones y accesorios menores de	\$6,000.00	-44,919.63	\$190.87	\$190.87	\$0.00	\$190.87	\$0.00	\$0.00	\$190.87	\$190.87	\$0.00
1RF1 RECURSOS FISCALES RAMO 28											
Repaparación y accesorios menores de	\$10,000.00	-62,234.40	\$768.90	\$768.90	\$0.00	\$768.90	\$0.00	\$0.00	\$768.90	\$768.90	\$0.00
1RF1 RECURSOS FISCALES RAMO 28											
Repaparación y mantenimiento de equipo	\$6,000.00	-44,072.00	\$923.00	\$923.00	\$0.00	\$923.00	\$0.00	\$0.00	\$923.00	\$923.00	\$0.00
1RF1 RECURSOS FISCALES RAMO 28											
Repaparación y mantenimiento de equipo	\$0.00	\$1,484.80	\$1,484.80	\$1,484.80	\$0.00	\$1,484.80	\$0.00	\$0.00	\$1,484.80	\$1,484.80	\$0.00
1RF1 RECURSOS FISCALES RAMO 28											
Pasajes terrestres	\$10,000.00	-69,380.00	\$760.00	\$760.00	\$0.00	\$760.00	\$0.00	\$0.00	\$760.00	\$760.00	\$0.00
1RF1 RECURSOS FISCALES RAMO 28											
DEPTO. ACCESO A LA INFORMACION	\$270,000.00	\$63,182.38	\$336,182.38	\$336,182.38	\$0.00	\$336,182.38	\$0.00	\$0.00	\$336,182.38	\$336,182.38	\$0.00
1158	\$180,000.00	\$131,200.53	\$281,200.53	\$281,200.53	\$0.00	\$281,200.53	\$0.00	\$0.00	\$281,200.53	\$281,200.53	\$0.00
1RF1 RECURSOS FISCALES RAMO 28											
Beneficio base al personal permanente	\$35,000.00	\$131,200.53	\$281,200.53	\$281,200.53	\$0.00	\$281,200.53	\$0.00	\$0.00	\$281,200.53	\$281,200.53	\$0.00
1RF1 RECURSOS FISCALES RAMO 28											
Primas de vacaciones, dominical y	\$0.00	\$26,180.48	\$26,180.48	\$26,180.48	\$0.00	\$26,180.48	\$0.00	\$0.00	\$26,180.48	\$26,180.48	\$0.00
1RF1 RECURSOS FISCALES RAMO 28											
Prestaciones contractuales	\$65,000.00	\$28,186.46	\$28,186.46	\$28,186.46	\$0.00	\$28,186.46	\$0.00	\$0.00	\$28,186.46	\$28,186.46	\$0.00
1RF1 RECURSOS FISCALES RAMO 28											
Medicinas y productos farmacéuticos	\$35,000.00	-15,987.11	\$19,012.89	\$19,012.89	\$0.00	\$19,012.89	\$0.00	\$0.00	\$19,012.89	\$19,012.89	\$0.00
1RF1 RECURSOS FISCALES RAMO 28											
Materiales y útiles de impresión y	\$10,000.00	-10,000.00	\$0.00	\$0.00	\$0.00	\$0.00	\$0.00	\$0.00	\$0.00	\$0.00	\$0.00
1RF1 RECURSOS FISCALES RAMO 28											
Medicinas y productos farmacéuticos	\$28,000.00	-325,000.00	\$0.00	\$0.00	\$0.00	\$0.00	\$0.00	\$0.00	\$0.00	\$0.00	\$0.00
1RF1 RECURSOS FISCALES RAMO 28											
Reducciones y accesorios menores de	\$0,000.00	-65,000.00	\$0.00	\$0.00	\$0.00	\$0.00	\$0.00	\$0.00	\$0.00	\$0.00	\$0.00
1RF1 RECURSOS FISCALES RAMO 28											
Pasajes terrestres	\$6,000.00	-65,000.00	\$0.00	\$0.00	\$0.00	\$0.00	\$0.00	\$0.00	\$0.00	\$0.00	\$0.00
1RF1 RECURSOS FISCALES RAMO 28											
DEPARTAMENTO DE FOMENTO AL DEPORTE	\$90,000.00	-439,112.62	\$19,887.38	\$19,887.38	\$0.00	\$19,887.38	\$0.00	\$0.00	\$19,887.38	\$19,887.38	\$0.00
1158	\$60,000.00	-339,112.62	\$10,887.76	\$10,887.76	\$0.00	\$10,887.76	\$0.00	\$0.00	\$10,887.76	\$10,887.76	\$0.00
1RF1 RECURSOS FISCALES RAMO 28											
Beneficio base al personal permanente	\$270,000.00	\$163,319.98	\$433,319.98	\$433,319.98	\$0.00	\$433,319.98	\$0.00	\$0.00	\$433,319.98	\$433,319.98	\$0.00
1RF1 RECURSOS FISCALES RAMO 28											
Primas de vacaciones, dominical y	\$180,000.00	\$146,780.03	\$296,780.03	\$296,780.03	\$0.00	\$296,780.03	\$0.00	\$0.00	\$296,780.03	\$296,780.03	\$0.00
1RF1 RECURSOS FISCALES RAMO 28											
Primas de vacaciones, dominical y	\$0.00	\$18,388.84	\$18,388.84	\$18,388.84	\$0.00	\$18,388.84	\$0.00	\$0.00	\$18,388.84	\$18,388.84	\$0.00
1RF1 RECURSOS FISCALES RAMO 28											
Prestaciones contractuales	\$63,000.00	-334,917.29	\$10,482.71	\$10,482.71	\$0.00	\$10,482.71	\$0.00	\$0.00	\$10,482.71	\$10,482.71	\$0.00
1RF1 RECURSOS FISCALES RAMO 28											
Materiales, útiles y equipos menores de	\$55,000.00	-324,517.29	\$10,482.71	\$10,482.71	\$0.00	\$10,482.71	\$0.00	\$0.00	\$10,482.71	\$10,482.71	\$0.00
1RF1 RECURSOS FISCALES RAMO 28											
Materiales y útiles de impresión y	\$0.00	\$1,219.80	\$1,219.80	\$1,219.80	\$0.00	\$1,219.80	\$0.00	\$0.00	\$1,219.80	\$1,219.80	\$0.00
1RF1 RECURSOS FISCALES RAMO 28											
2120	\$10,000.00	-69,482.00	\$618.00	\$618.00	\$0.00	\$618.00	\$0.00	\$0.00	\$618.00	\$618.00	\$0.00

MUNICIPIO DE AXTLA DE TERRAZAS
ESTADO DE SAN LUIS POTOSI

Fecha y Sesión: 2016

hora de Impresión: 12:08 a.m.

Unidad Responsable (Programa Presupuestario (Subalínea y Programa) / Actividad Institucional/Oleto de gasto por Fuente Gasto/Fuente)	Aprobado	Ampliaciones / (Reducciones)	Presupuesto Vigente	Comprometido	Disponibles para Comprometer	Devengado	Comprometido No Devengado	Presupuesto Sin Devengar	Ejercido	Pagado	Cuentas por Pagar Deuda
2210	\$10,000.00	-89,482.00	\$18,000.00	\$18,000.00	\$0.00	\$18,000.00	\$0.00	\$0.00	\$18,000.00	\$18,000.00	\$0.00
IRF1 RECURSOS FISCALES RAMO 28	\$0.00	\$11,000.00	\$11,000.00	\$11,000.00	\$0.00	\$11,000.00	\$0.00	\$0.00	\$11,000.00	\$11,000.00	\$0.00
IRF1 RECURSOS FISCALES RAMO 28	\$0.00	\$11,000.00	\$11,000.00	\$11,000.00	\$0.00	\$11,000.00	\$0.00	\$0.00	\$11,000.00	\$11,000.00	\$0.00
2420	\$0.00	\$400.00	\$400.00	\$400.00	\$0.00	\$400.00	\$0.00	\$0.00	\$400.00	\$400.00	\$0.00
IRF1 RECURSOS FISCALES RAMO 28	\$0.00	\$400.00	\$400.00	\$400.00	\$0.00	\$400.00	\$0.00	\$0.00	\$400.00	\$400.00	\$0.00
2430	\$0.00	\$500.00	\$500.00	\$500.00	\$0.00	\$500.00	\$0.00	\$0.00	\$500.00	\$500.00	\$0.00
IRF1 RECURSOS FISCALES RAMO 28	\$0.00	\$500.00	\$500.00	\$500.00	\$0.00	\$500.00	\$0.00	\$0.00	\$500.00	\$500.00	\$0.00
2460	\$0.00	\$7,389.99	\$7,389.99	\$7,389.99	\$0.00	\$7,389.99	\$0.00	\$0.00	\$7,389.99	\$7,389.99	\$0.00
IRF1 RECURSOS FISCALES RAMO 28	\$0.00	\$7,389.99	\$7,389.99	\$7,389.99	\$0.00	\$7,389.99	\$0.00	\$0.00	\$7,389.99	\$7,389.99	\$0.00
2530	\$25,000.00	-225,000.00	\$0.00	\$0.00	\$0.00	\$0.00	\$0.00	\$0.00	\$0.00	\$0.00	\$0.00
IRF1 RECURSOS FISCALES RAMO 28	\$25,000.00	-225,000.00	\$0.00	\$0.00	\$0.00	\$0.00	\$0.00	\$0.00	\$0.00	\$0.00	\$0.00
2510	\$0.00	\$3,475.00	\$3,475.00	\$3,475.00	\$0.00	\$3,475.00	\$0.00	\$0.00	\$3,475.00	\$3,475.00	\$0.00
IRF1 RECURSOS FISCALES RAMO 28	\$0.00	\$3,475.00	\$3,475.00	\$3,475.00	\$0.00	\$3,475.00	\$0.00	\$0.00	\$3,475.00	\$3,475.00	\$0.00
2730	\$0.00	\$5,064.08	\$5,064.08	\$5,064.08	\$0.00	\$5,064.08	\$0.00	\$0.00	\$5,064.08	\$5,064.08	\$0.00
IRF1 RECURSOS FISCALES RAMO 28	\$0.00	\$5,064.08	\$5,064.08	\$5,064.08	\$0.00	\$5,064.08	\$0.00	\$0.00	\$5,064.08	\$5,064.08	\$0.00
2940	\$5,000.00	-5,000.00	\$0.00	\$0.00	\$0.00	\$0.00	\$0.00	\$0.00	\$0.00	\$0.00	\$0.00
IRF1 RECURSOS FISCALES RAMO 28	\$5,000.00	-5,000.00	\$0.00	\$0.00	\$0.00	\$0.00	\$0.00	\$0.00	\$0.00	\$0.00	\$0.00
3250	\$0.00	\$27,640.00	\$27,640.00	\$27,640.00	\$0.00	\$27,640.00	\$0.00	\$0.00	\$27,640.00	\$27,640.00	\$0.00
IRF1 RECURSOS FISCALES RAMO 28	\$0.00	\$27,640.00	\$27,640.00	\$27,640.00	\$0.00	\$27,640.00	\$0.00	\$0.00	\$27,640.00	\$27,640.00	\$0.00
3260	\$0.00	\$2,764.00	\$2,764.00	\$2,764.00	\$0.00	\$2,764.00	\$0.00	\$0.00	\$2,764.00	\$2,764.00	\$0.00
IRF1 RECURSOS FISCALES RAMO 28	\$0.00	\$2,764.00	\$2,764.00	\$2,764.00	\$0.00	\$2,764.00	\$0.00	\$0.00	\$2,764.00	\$2,764.00	\$0.00
3618	\$0.00	\$23,780.00	\$23,780.00	\$23,780.00	\$0.00	\$23,780.00	\$0.00	\$0.00	\$23,780.00	\$23,780.00	\$0.00
IRF1 RECURSOS FISCALES RAMO 28	\$0.00	\$23,780.00	\$23,780.00	\$23,780.00	\$0.00	\$23,780.00	\$0.00	\$0.00	\$23,780.00	\$23,780.00	\$0.00
3720	\$50,000.00	-49,000.00	\$10,000.00	\$10,000.00	\$0.00	\$10,000.00	\$0.00	\$0.00	\$10,000.00	\$10,000.00	\$0.00
IRF1 RECURSOS FISCALES RAMO 28	\$50,000.00	-49,000.00	\$10,000.00	\$10,000.00	\$0.00	\$10,000.00	\$0.00	\$0.00	\$10,000.00	\$10,000.00	\$0.00
AP0118	\$50,000.00	-49,000.00	\$10,000.00	\$10,000.00	\$0.00	\$10,000.00	\$0.00	\$0.00	\$10,000.00	\$10,000.00	\$0.00
DEPARTAMENTO DE CULTURA	\$50,000.00	-49,000.00	\$10,000.00	\$10,000.00	\$0.00	\$10,000.00	\$0.00	\$0.00	\$10,000.00	\$10,000.00	\$0.00
1130	\$300,000.00	-110,000.00	\$190,000.00	\$190,000.00	\$0.00	\$190,000.00	\$0.00	\$0.00	\$190,000.00	\$190,000.00	\$0.00
IRF1 RECURSOS FISCALES RAMO 28	\$300,000.00	-110,000.00	\$190,000.00	\$190,000.00	\$0.00	\$190,000.00	\$0.00	\$0.00	\$190,000.00	\$190,000.00	\$0.00
1840	\$15,000.00	-15,000.00	\$0.00	\$0.00	\$0.00	\$0.00	\$0.00	\$0.00	\$0.00	\$0.00	\$0.00
IRF1 RECURSOS FISCALES RAMO 28	\$15,000.00	-15,000.00	\$0.00	\$0.00	\$0.00	\$0.00	\$0.00	\$0.00	\$0.00	\$0.00	\$0.00
2110	\$50,000.00	-47,385.00	\$2,615.00	\$2,615.00	\$0.00	\$2,615.00	\$0.00	\$0.00	\$2,615.00	\$2,615.00	\$0.00
IRF1 RECURSOS FISCALES RAMO 28	\$50,000.00	-47,385.00	\$2,615.00	\$2,615.00	\$0.00	\$2,615.00	\$0.00	\$0.00	\$2,615.00	\$2,615.00	\$0.00
2180	\$0.00	\$1,764.36	\$1,764.36	\$1,764.36	\$0.00	\$1,764.36	\$0.00	\$0.00	\$1,764.36	\$1,764.36	\$0.00
IRF1 RECURSOS FISCALES RAMO 28	\$0.00	\$1,764.36	\$1,764.36	\$1,764.36	\$0.00	\$1,764.36	\$0.00	\$0.00	\$1,764.36	\$1,764.36	\$0.00
2310	\$0.00	\$100.00	\$100.00	\$100.00	\$0.00	\$100.00	\$0.00	\$0.00	\$100.00	\$100.00	\$0.00
IRF1 RECURSOS FISCALES RAMO 28	\$0.00	\$100.00	\$100.00	\$100.00	\$0.00	\$100.00	\$0.00	\$0.00	\$100.00	\$100.00	\$0.00
2490	\$0.00	\$64.03	\$64.03	\$64.03	\$0.00	\$64.03	\$0.00	\$0.00	\$64.03	\$64.03	\$0.00
IRF1 RECURSOS FISCALES RAMO 28	\$0.00	\$64.03	\$64.03	\$64.03	\$0.00	\$64.03	\$0.00	\$0.00	\$64.03	\$64.03	\$0.00
2460	\$10,000.00	-6,997.00	\$3,003.00	\$3,003.00	\$0.00	\$3,003.00	\$0.00	\$0.00	\$3,003.00	\$3,003.00	\$0.00
IRF1 RECURSOS FISCALES RAMO 28	\$10,000.00	-6,997.00	\$3,003.00	\$3,003.00	\$0.00	\$3,003.00	\$0.00	\$0.00	\$3,003.00	\$3,003.00	\$0.00



MUNICIPIO DE AXTLA DE TERRAZAS
ESTADO DE SAN LUIS POTOSÍ

Ucr: Superador

Fecha y 12:08 a.m. 25/ene/2 016

Unidad Responsable (Programa Presupuestario (Modalidad y Programa) / Actividad Institucional/OBJETO del gasto por Partida Genérica/Fuente)	Aprobado	Ampliaciones / (Reducciones)	Presupuesto Vigente	Comprometido	Presupuesto Disponible para Comprometer	Devengado	Comprometido No Devengado	Presupuesto Sin Devenegar	Ejercido	Pagado	Cuentas por Pagar Deuda
AS0213 APOYOS EN ASUNTOS CULTURALES	\$170,000.00	-8158,000.00	\$14,000.00	\$14,000.00	\$0.00	\$14,000.00	\$0.00	\$0.00	\$14,000.00	\$0.00	\$0.00
IRF1 RECURSOS FISCALES RAMO 28	\$400,000.00	-400,000.00	\$0.00	\$0.00	\$0.00	\$0.00	\$0.00	\$0.00	\$0.00	\$0.00	\$0.00
4410 Ayudas sociales a personas	\$400,000.00	-400,000.00	\$0.00	\$0.00	\$0.00	\$0.00	\$0.00	\$0.00	\$0.00	\$0.00	\$0.00
IRF1 RECURSOS FISCALES RAMO 28	\$1,460,000.00	-1,460,000.00	\$0.00	\$0.00	\$0.00	\$0.00	\$0.00	\$0.00	\$0.00	\$0.00	\$0.00
AS0214 APOYOS EN ASUNTOS RELIGIOSOS	\$1,460,000.00	-1,460,000.00	\$0.00	\$0.00	\$0.00	\$0.00	\$0.00	\$0.00	\$0.00	\$0.00	\$0.00
4460 Ayudas sociales a instituciones de	\$1,460,000.00	-1,460,000.00	\$0.00	\$0.00	\$0.00	\$0.00	\$0.00	\$0.00	\$0.00	\$0.00	\$0.00
IRF1 RECURSOS FISCALES RAMO 28	\$600,000.00	-326,163.89	\$331,836.11	\$331,836.11	\$0.00	\$331,836.11	\$0.00	\$0.00	\$331,836.11	\$0.00	\$0.00
AS0216 APOYOS Y ATENCION A LA EDUCACION BASICA	\$600,000.00	-326,163.89	\$331,836.11	\$331,836.11	\$0.00	\$331,836.11	\$0.00	\$0.00	\$331,836.11	\$0.00	\$0.00
4430 Ayudas sociales a instituciones de	\$600,000.00	-326,163.89	\$331,836.11	\$331,836.11	\$0.00	\$331,836.11	\$0.00	\$0.00	\$331,836.11	\$0.00	\$0.00
IRF1 RECURSOS FISCALES RAMO 28	\$0.00	\$42,441.80	\$42,441.80	\$42,441.80	\$0.00	\$42,441.80	\$0.00	\$0.00	\$42,441.80	\$0.00	\$0.00
AS0218 APOYOS Y ATENCION A LA EDUCACION MEDIA	\$0.00	\$42,441.80	\$42,441.80	\$42,441.80	\$0.00	\$42,441.80	\$0.00	\$0.00	\$42,441.80	\$0.00	\$0.00
4430 Ayudas sociales a instituciones de	\$0.00	\$42,441.80	\$42,441.80	\$42,441.80	\$0.00	\$42,441.80	\$0.00	\$0.00	\$42,441.80	\$0.00	\$0.00
IRF1 RECURSOS FISCALES RAMO 28	\$0.00	\$2,645,764.14	\$2,645,764.14	\$2,645,764.14	\$0.00	\$2,645,764.14	\$0.00	\$0.00	\$2,335,158.12	\$315,998.02	\$0.00
AS0217 FERIA PATRONAL SANTA CATARINA 2015	\$0.00	\$012.98	\$012.98	\$012.98	\$0.00	\$012.98	\$0.00	\$0.00	\$012.98	\$0.00	\$0.00
2110 Materiales, útiles y equipos menores de	\$0.00	\$012.98	\$012.98	\$012.98	\$0.00	\$012.98	\$0.00	\$0.00	\$012.98	\$0.00	\$0.00
IRF1 RECURSOS FISCALES RAMO 28	\$0.00	\$012.98	\$012.98	\$012.98	\$0.00	\$012.98	\$0.00	\$0.00	\$012.98	\$0.00	\$0.00
2160 Material impreso e información digital	\$0.00	\$100,832.62	\$100,832.62	\$100,832.62	\$0.00	\$100,832.62	\$0.00	\$0.00	\$25,734.00	\$74,899.02	\$0.00
IRF1 RECURSOS FISCALES RAMO 28	\$0.00	\$100,832.62	\$100,832.62	\$100,832.62	\$0.00	\$100,832.62	\$0.00	\$0.00	\$25,734.00	\$74,899.02	\$0.00
2210 Productos alimenticios para personas	\$0.00	\$132,107.20	\$132,107.20	\$132,107.20	\$0.00	\$132,107.20	\$0.00	\$0.00	\$123,407.20	\$0,700.00	\$0.00
IRF1 RECURSOS FISCALES RAMO 28	\$0.00	\$132,107.20	\$132,107.20	\$132,107.20	\$0.00	\$132,107.20	\$0.00	\$0.00	\$123,407.20	\$0,700.00	\$0.00
2230 Utensilios para el servicio de	\$0.00	\$1,788.40	\$1,788.40	\$1,788.40	\$0.00	\$1,788.40	\$0.00	\$0.00	\$1,788.40	\$0.00	\$0.00
IRF1 RECURSOS FISCALES RAMO 28	\$0.00	\$1,788.40	\$1,788.40	\$1,788.40	\$0.00	\$1,788.40	\$0.00	\$0.00	\$1,788.40	\$0.00	\$0.00
2440 Madera y productos de madera	\$0.00	\$4,110.02	\$4,110.02	\$4,110.02	\$0.00	\$4,110.02	\$0.00	\$0.00	\$4,110.02	\$0.00	\$0.00
IRF1 RECURSOS FISCALES RAMO 28	\$0.00	\$4,110.02	\$4,110.02	\$4,110.02	\$0.00	\$4,110.02	\$0.00	\$0.00	\$4,110.02	\$0.00	\$0.00
2460 Material eléctrico y electrónico	\$0.00	\$16,504.77	\$16,504.77	\$16,504.77	\$0.00	\$16,504.77	\$0.00	\$0.00	\$16,504.77	\$0.00	\$0.00
IRF1 RECURSOS FISCALES RAMO 28	\$0.00	\$16,504.77	\$16,504.77	\$16,504.77	\$0.00	\$16,504.77	\$0.00	\$0.00	\$16,504.77	\$0.00	\$0.00
2470 Artículos metálicos para la construcción	\$0.00	\$2,150.07	\$2,150.07	\$2,150.07	\$0.00	\$2,150.07	\$0.00	\$0.00	\$2,150.07	\$0.00	\$0.00
IRF1 RECURSOS FISCALES RAMO 28	\$0.00	\$2,150.07	\$2,150.07	\$2,150.07	\$0.00	\$2,150.07	\$0.00	\$0.00	\$2,150.07	\$0.00	\$0.00
2480 Otros metales y artículos de	\$0.00	\$0,946.03	\$0,946.03	\$0,946.03	\$0.00	\$0,946.03	\$0.00	\$0.00	\$0,946.03	\$0.00	\$0.00
IRF1 RECURSOS FISCALES RAMO 28	\$0.00	\$0,946.03	\$0,946.03	\$0,946.03	\$0.00	\$0,946.03	\$0.00	\$0.00	\$0,946.03	\$0.00	\$0.00
2860 Fibras sintéticas, hules, plásticos y	\$0.00	\$2,078.83	\$2,078.83	\$2,078.83	\$0.00	\$2,078.83	\$0.00	\$0.00	\$2,078.83	\$0.00	\$0.00
IRF1 RECURSOS FISCALES RAMO 28	\$0.00	\$2,078.83	\$2,078.83	\$2,078.83	\$0.00	\$2,078.83	\$0.00	\$0.00	\$2,078.83	\$0.00	\$0.00
2810 Combustibles, lubricantes y aditivos	\$0.00	\$2,078.83	\$2,078.83	\$2,078.83	\$0.00	\$2,078.83	\$0.00	\$0.00	\$2,078.83	\$0.00	\$0.00
IRF1 RECURSOS FISCALES RAMO 28	\$0.00	\$2,078.83	\$2,078.83	\$2,078.83	\$0.00	\$2,078.83	\$0.00	\$0.00	\$2,078.83	\$0.00	\$0.00
2720 Premios de seguridad y protección	\$0.00	\$12,522.00	\$12,522.00	\$12,522.00	\$0.00	\$12,522.00	\$0.00	\$0.00	\$12,522.00	\$0.00	\$0.00
IRF1 RECURSOS FISCALES RAMO 28	\$0.00	\$12,522.00	\$12,522.00	\$12,522.00	\$0.00	\$12,522.00	\$0.00	\$0.00	\$12,522.00	\$0.00	\$0.00
2740 Productos textiles	\$0.00	\$290.00	\$290.00	\$290.00	\$0.00	\$290.00	\$0.00	\$0.00	\$290.00	\$0.00	\$0.00
IRF1 RECURSOS FISCALES RAMO 28	\$0.00	\$290.00	\$290.00	\$290.00	\$0.00	\$290.00	\$0.00	\$0.00	\$290.00	\$0.00	\$0.00
2810 Herramientas menores	\$0.00	\$4,918.99	\$4,918.99	\$4,918.99	\$0.00	\$4,918.99	\$0.00	\$0.00	\$4,918.99	\$0.00	\$0.00
IRF1 RECURSOS FISCALES RAMO 28	\$0.00	\$4,918.99	\$4,918.99	\$4,918.99	\$0.00	\$4,918.99	\$0.00	\$0.00	\$4,918.99	\$0.00	\$0.00
2810 Herramientas menores	\$0.00	\$2,184.84	\$2,184.84	\$2,184.84	\$0.00	\$2,184.84	\$0.00	\$0.00	\$2,184.84	\$0.00	\$0.00
IRF1 RECURSOS FISCALES RAMO 28	\$0.00	\$2,184.84	\$2,184.84	\$2,184.84	\$0.00	\$2,184.84	\$0.00	\$0.00	\$2,184.84	\$0.00	\$0.00

MUNICIPIO DE AXTLA DE TERRAZAS
ESTADO DE SAN LUIS POTOSÍ

Fecha y 25/ene/2018

hora de Impresión 12:08 a.m.

Utr: superior

Unidad Responsable (Programa)/ Actividad Institucional/Objeto del gasto por Partida Genérica/Fuente	Ampliación / (Reducciones)	Presupuesto Vigente	Comprometido	Presupuesto Disponible para Comprometer	Devenido	Comprometido No Devenido	Presupuesto Sin Devenir	Ejercido	Pagado	Cuentas por Pagar Deuda
2400	\$20,000.00	\$0.00	\$0.00	\$0.00	\$0.00	\$0.00	\$0.00	\$0.00	\$0.00	\$0.00
1RF1 RECURSOS FISCALES RAMO 26	-420,000.00	\$0.00	\$0.00	\$0.00	\$0.00	\$0.00	\$0.00	\$0.00	\$0.00	\$0.00
2400	\$5,000.00	\$0.00	\$0.00	\$0.00	\$0.00	\$0.00	\$0.00	\$0.00	\$0.00	\$0.00
1RF1 RECURSOS FISCALES RAMO 26	-45,000.00	\$0.00	\$0.00	\$0.00	\$0.00	\$0.00	\$0.00	\$0.00	\$0.00	\$0.00
2530	\$80,000.00	\$0.00	\$0.00	\$0.00	\$0.00	\$0.00	\$0.00	\$0.00	\$0.00	\$0.00
1RF1 RECURSOS FISCALES RAMO 26	-950,000.00	\$0.00	\$0.00	\$0.00	\$0.00	\$0.00	\$0.00	\$0.00	\$0.00	\$0.00
21668	\$0.00	\$39.87	\$39.87	\$0.00	\$39.87	\$0.00	\$0.00	\$39.87	\$39.87	\$0.00
1RF1 RECURSOS FISCALES RAMO 26	\$39.87	\$39.87	\$39.87	\$0.00	\$39.87	\$0.00	\$0.00	\$39.87	\$39.87	\$0.00
2810	\$10,000.00	\$2,000.00	\$3,000.00	\$0.00	\$3,000.00	\$0.00	\$0.00	\$2,000.00	\$2,000.00	\$0.00
1RF1 RECURSOS FISCALES RAMO 26	-36,060.00	\$0.00	\$3,950.00	\$0.00	\$3,950.00	\$0.00	\$0.00	\$3,950.00	\$3,950.00	\$0.00
2740	\$0.00	\$438.20	\$438.20	\$0.00	\$438.20	\$0.00	\$0.00	\$438.20	\$438.20	\$0.00
1RF1 RECURSOS FISCALES RAMO 26	\$835.20	\$835.20	\$835.20	\$0.00	\$835.20	\$0.00	\$0.00	\$835.20	\$835.20	\$0.00
2940	\$0.00	\$100.00	\$100.00	\$0.00	\$100.00	\$0.00	\$0.00	\$100.00	\$100.00	\$0.00
1RF1 RECURSOS FISCALES RAMO 26	\$0.00	\$160.00	\$160.00	\$0.00	\$160.00	\$0.00	\$0.00	\$160.00	\$160.00	\$0.00
3290	\$30,000.00	\$100,000.40	\$100,000.40	\$0.00	\$100,000.40	\$0.00	\$0.00	\$100,000.40	\$100,000.40	\$0.00
1RF1 RECURSOS FISCALES RAMO 26	\$79,000.40	\$100,000.40	\$100,000.40	\$0.00	\$100,000.40	\$0.00	\$0.00	\$100,000.40	\$100,000.40	\$0.00
3380	\$0.00	\$231.80	\$231.80	\$0.00	\$231.80	\$0.00	\$0.00	\$231.80	\$231.80	\$0.00
1RF1 RECURSOS FISCALES RAMO 26	\$231.80	\$231.80	\$231.80	\$0.00	\$231.80	\$0.00	\$0.00	\$231.80	\$231.80	\$0.00
3520	\$10,000.00	\$0.00	\$0.00	\$0.00	\$0.00	\$0.00	\$0.00	\$0.00	\$0.00	\$0.00
1RF1 RECURSOS FISCALES RAMO 26	-10,000.00	\$0.00	\$0.00	\$0.00	\$0.00	\$0.00	\$0.00	\$0.00	\$0.00	\$0.00
3610	\$0.00	\$2,668.00	\$2,668.00	\$0.00	\$2,668.00	\$0.00	\$0.00	\$2,668.00	\$2,668.00	\$0.00
1RF1 RECURSOS FISCALES RAMO 26	\$0.00	\$2,668.00	\$2,668.00	\$0.00	\$2,668.00	\$0.00	\$0.00	\$2,668.00	\$2,668.00	\$0.00
3720	\$20,000.00	\$0.00	\$0.00	\$0.00	\$0.00	\$0.00	\$0.00	\$0.00	\$0.00	\$0.00
1RF1 RECURSOS FISCALES RAMO 26	-420,000.00	\$0.00	\$0.00	\$0.00	\$0.00	\$0.00	\$0.00	\$0.00	\$0.00	\$0.00
3620	\$0.00	\$132,200.00	\$132,200.00	\$0.00	\$132,200.00	\$0.00	\$0.00	\$132,200.00	\$132,200.00	\$0.00
1RF1 RECURSOS FISCALES RAMO 26	\$0.00	\$132,200.00	\$132,200.00	\$0.00	\$132,200.00	\$0.00	\$0.00	\$132,200.00	\$132,200.00	\$0.00
DEPARTAMENTO DE TURISMO	\$16,000.00	\$158,678.34	\$158,678.34	\$0.00	\$158,678.34	\$0.00	\$0.00	\$158,678.34	\$158,678.34	\$0.00
1130	\$160,000.00	\$-487.33	\$149,512.67	\$0.00	\$149,512.67	\$0.00	\$0.00	\$149,512.67	\$149,512.67	\$0.00
1RF1 RECURSOS FISCALES RAMO 26	\$150,000.00	-487.33	\$149,512.67	\$0.00	\$149,512.67	\$0.00	\$0.00	\$149,512.67	\$149,512.67	\$0.00
1120	\$30,000.00	\$329,287.00	\$703.00	\$0.00	\$703.00	\$0.00	\$0.00	\$703.00	\$703.00	\$0.00
1RF1 RECURSOS FISCALES RAMO 26	\$30,000.00	\$329,287.00	\$703.00	\$0.00	\$703.00	\$0.00	\$0.00	\$703.00	\$703.00	\$0.00
1640	\$26,000.00	\$23,168.33	\$1,830.67	\$0.00	\$1,830.67	\$0.00	\$0.00	\$1,830.67	\$1,830.67	\$0.00
1RF1 RECURSOS FISCALES RAMO 26	\$26,000.00	\$23,168.33	\$1,830.67	\$0.00	\$1,830.67	\$0.00	\$0.00	\$1,830.67	\$1,830.67	\$0.00
2160	\$30,000.00	\$-330,000.00	\$0.00	\$0.00	\$0.00	\$0.00	\$0.00	\$0.00	\$0.00	\$0.00
1RF1 RECURSOS FISCALES RAMO 26	\$30,000.00	\$-330,000.00	\$0.00	\$0.00	\$0.00	\$0.00	\$0.00	\$0.00	\$0.00	\$0.00
2150	\$80,000.00	\$-800,000.00	\$0.00	\$0.00	\$0.00	\$0.00	\$0.00	\$0.00	\$0.00	\$0.00
1RF1 RECURSOS FISCALES RAMO 26	\$80,000.00	\$-800,000.00	\$0.00	\$0.00	\$0.00	\$0.00	\$0.00	\$0.00	\$0.00	\$0.00
2810	\$10,000.00	\$-99,000.00	\$300.00	\$0.00	\$300.00	\$0.00	\$0.00	\$300.00	\$300.00	\$0.00
1RF1 RECURSOS FISCALES RAMO 26	\$10,000.00	\$-99,000.00	\$300.00	\$0.00	\$300.00	\$0.00	\$0.00	\$300.00	\$300.00	\$0.00
3380	\$0.00	\$2,000.48	\$2,000.00	\$0.00	\$2,000.00	\$0.00	\$0.00	\$2,000.00	\$2,000.00	\$0.00

MUNICIPIO DE AXTLA DE TERRAZAS
ESTADO DE SAN LUIS POTOSI

Fecha y 25enero2018

hora de Impresión 12:38 a.m.

Unidad Responsable (Programa / Proyecto) / Actividad Institucional/Objeto del gasto por Partida General/Fuente	Aprobado	Ampliaciones / (Reducciones)	Presupuesto Vigente	Comprometido	Presupuesto Disponible para Comprometer	Devengado	Compromiso No Devengado	Presupuesto Sin Devengar	Ejercido	Pagado	Cuentas por Pagar Deuda
3810 1RF1 RECURSOS FISCALES RAMO 28	\$0.00	\$2,000.00	\$2,000.00	\$2,000.00	\$0.00	\$2,000.00	\$0.00	\$0.00	\$2,000.00	\$2,000.00	\$0.00
3810 Difusión por radio, televisión y otros	\$0.00	\$232.00	\$732.00	\$132.00	\$0.00	\$132.00	\$0.00	\$0.00	\$132.00	\$132.00	\$0.00
3720 1RF1 RECURSOS FISCALES RAMO 28	\$0.00	\$232.00	\$232.00	\$232.00	\$0.00	\$232.00	\$0.00	\$0.00	\$232.00	\$232.00	\$0.00
3720 Pasajes terrestres	\$20,000.00	-19,700.00	\$300.00	\$300.00	\$0.00	\$300.00	\$0.00	\$0.00	\$300.00	\$300.00	\$0.00
AP0120 1RF1 RECURSOS FISCALES RAMO 28	\$20,000.00	-19,700.00	\$300.00	\$300.00	\$0.00	\$300.00	\$0.00	\$0.00	\$300.00	\$300.00	\$0.00
AP0120 DESARROLLO TECNOLÓGICO	\$60,000.00	-471,073.53	\$46,926.46	\$46,926.46	\$0.00	\$46,926.46	\$0.00	\$0.00	\$46,926.46	\$46,926.46	\$0.00
6100 Equipos de cómputo y de tecnologías de	\$80,000.00	-451,920.00	\$28,080.00	\$28,080.00	\$0.00	\$28,080.00	\$0.00	\$0.00	\$28,080.00	\$28,080.00	\$0.00
6100 1RF1 RECURSOS FISCALES RAMO 28	\$60,000.00	-421,920.00	\$26,060.00	\$26,060.00	\$0.00	\$26,060.00	\$0.00	\$0.00	\$26,060.00	\$26,060.00	\$0.00
6100 Otro mobiliario y equipo de	\$0.00	\$30,846.46	\$30,846.46	\$30,846.46	\$0.00	\$30,846.46	\$0.00	\$0.00	\$30,846.46	\$30,846.46	\$0.00
6100 1RF1 RECURSOS FISCALES RAMO 28	\$0.00	\$30,846.46	\$30,846.46	\$30,846.46	\$0.00	\$30,846.46	\$0.00	\$0.00	\$30,846.46	\$30,846.46	\$0.00
6970 Licencias informáticas e intelectuales	\$30,000.00	-420,000.00	\$0.00	\$0.00	\$0.00	\$0.00	\$0.00	\$0.00	\$0.00	\$0.00	\$0.00
6970 1RF1 RECURSOS FISCALES RAMO 28	\$30,000.00	-420,000.00	\$0.00	\$0.00	\$0.00	\$0.00	\$0.00	\$0.00	\$0.00	\$0.00	\$0.00
AP0122 1RF1 RECURSOS FISCALES RAMO 28	\$30,000.00	-420,000.00	\$0.00	\$0.00	\$0.00	\$0.00	\$0.00	\$0.00	\$0.00	\$0.00	\$0.00
DEPARTAMENTO DE ALUMBRADO PUBLICO	\$333,000.00	-119,484.34	\$128,316.86	\$128,316.86	\$0.00	\$128,316.86	\$0.00	\$0.00	\$128,316.86	\$128,316.86	\$0.10
1150 Bases de personal permanente	\$100,000.00	-46,080.84	\$91,839.16	\$91,839.16	\$0.00	\$91,839.16	\$0.00	\$0.00	\$91,839.16	\$91,839.16	\$0.00
1150 1RF1 RECURSOS FISCALES RAMO 28	\$100,000.00	-46,080.84	\$91,839.16	\$91,839.16	\$0.00	\$91,839.16	\$0.00	\$0.00	\$91,839.16	\$91,839.16	\$0.00
1320 Premios de vacaciones, dominicales y	\$0.00	\$13,747.89	\$13,747.89	\$13,747.89	\$0.00	\$13,747.89	\$0.00	\$0.00	\$13,747.89	\$13,747.89	\$0.00
1320 1RF1 RECURSOS FISCALES RAMO 28	\$0.00	\$13,747.89	\$13,747.89	\$13,747.89	\$0.00	\$13,747.89	\$0.00	\$0.00	\$13,747.89	\$13,747.89	\$0.00
1846 Prestaciones contractuales	\$28,080.00	-16,077.39	\$18,922.61	\$18,922.61	\$0.00	\$18,922.61	\$0.00	\$0.00	\$18,922.61	\$18,922.61	\$0.00
1846 1RF1 RECURSOS FISCALES RAMO 28	\$28,080.00	-16,077.39	\$18,922.61	\$18,922.61	\$0.00	\$18,922.61	\$0.00	\$0.00	\$18,922.61	\$18,922.61	\$0.00
3110 Materiales, útiles y equipo menores de	\$0.00	\$469.00	\$469.00	\$469.00	\$0.00	\$469.00	\$0.00	\$0.00	\$469.00	\$469.00	\$0.00
3110 1RF1 RECURSOS FISCALES RAMO 28	\$0.00	\$469.00	\$469.00	\$469.00	\$0.00	\$469.00	\$0.00	\$0.00	\$469.00	\$469.00	\$0.00
3420 Cemento y productos de concreto	\$28,000.00	-20,000.00	\$0.00	\$0.00	\$0.00	\$0.00	\$0.00	\$0.00	\$0.00	\$0.00	\$0.00
3420 1RF1 RECURSOS FISCALES RAMO 28	\$28,000.00	-20,000.00	\$0.00	\$0.00	\$0.00	\$0.00	\$0.00	\$0.00	\$0.00	\$0.00	\$0.00
3460 Material eléctrico y electrónico	\$120,000.00	-120,000.00	\$0.00	\$0.00	\$0.00	\$0.00	\$0.00	\$0.00	\$0.00	\$0.00	\$0.00
3460 1RF1 RECURSOS FISCALES RAMO 28	\$120,000.00	-120,000.00	\$0.00	\$0.00	\$0.00	\$0.00	\$0.00	\$0.00	\$0.00	\$0.00	\$0.00
3810 Combustibles, lubricantes y aditivos	\$38,000.00	-33,905.87	\$12,094.03	\$12,094.03	\$0.00	\$12,094.03	\$0.00	\$0.00	\$12,094.03	\$12,094.03	\$0.10
3810 1RF1 RECURSOS FISCALES RAMO 28	\$38,000.00	-33,905.87	\$12,094.03	\$12,094.03	\$0.00	\$12,094.03	\$0.00	\$0.00	\$12,094.03	\$12,094.03	\$0.10
2960 Refacciones y accesorios menores de	\$10,000.00	-6,337.03	\$3,662.97	\$3,662.97	\$0.00	\$3,662.97	\$0.00	\$0.00	\$3,662.97	\$3,662.97	\$0.00
2960 1RF1 RECURSOS FISCALES RAMO 28	\$10,000.00	-6,337.03	\$3,662.97	\$3,662.97	\$0.00	\$3,662.97	\$0.00	\$0.00	\$3,662.97	\$3,662.97	\$0.00
3650 Reparación y mantenimiento de equipo	\$12,000.00	-8,810.00	\$3,490.00	\$3,490.00	\$0.00	\$3,490.00	\$0.00	\$0.00	\$3,490.00	\$3,490.00	\$0.00
3650 1RF1 RECURSOS FISCALES RAMO 28	\$12,000.00	-8,810.00	\$3,490.00	\$3,490.00	\$0.00	\$3,490.00	\$0.00	\$0.00	\$3,490.00	\$3,490.00	\$0.00
3720 Pasajes terrestres	\$5,000.00	-46,000.00	\$0.00	\$0.00	\$0.00	\$0.00	\$0.00	\$0.00	\$0.00	\$0.00	\$0.00
3720 1RF1 RECURSOS FISCALES RAMO 28	\$5,000.00	-46,000.00	\$0.00	\$0.00	\$0.00	\$0.00	\$0.00	\$0.00	\$0.00	\$0.00	\$0.00
A802 ASISTENCIA SOCIAL Y SERVICIOS	\$600,800.00	-511,780.24	\$688,239.76	\$688,239.76	\$0.00	\$688,239.76	\$0.00	\$0.00	\$688,239.76	\$688,239.76	\$1,800.00
A80211 APOYOS Y SERVICIOS DE SALUD	\$900,000.00	-821,780.24	\$688,239.76	\$688,239.76	\$0.00	\$688,239.76	\$0.00	\$0.00	\$688,239.76	\$688,239.76	\$1,800.00
4410 Ayudas sociales a personas	\$900,000.00	-821,780.24	\$688,239.76	\$688,239.76	\$0.00	\$688,239.76	\$0.00	\$0.00	\$688,239.76	\$688,239.76	\$1,800.00
A80212 APOYOS A FOMENTO AL DEPORTE	\$170,000.00	-119,000.00	\$14,800.00	\$14,800.00	\$0.00	\$14,800.00	\$0.00	\$0.00	\$14,800.00	\$14,800.00	\$0.00
4410 Ayudas sociales a personas	\$170,000.00	-119,000.00	\$14,800.00	\$14,800.00	\$0.00	\$14,800.00	\$0.00	\$0.00	\$14,800.00	\$14,800.00	\$0.00



MUNICIPIO DE AXTLA DE TERRAZAS
ESTADO DE SAN LUIS POTOSI

Fecha y 25/ene/2016

hora de Impresión 12:08 a.m.

Unidad Responsable (Programa / Proyecto)	Actividad Institucional (Objeto del gasto por Partida Genérica/Fuente)	Aprobado	Ampliaciones / (Reducciones)	Presupuesto Vigente	Comprometido	Presupuesto Disponible para Comprometer	Devengado	Comprometido No Devengado	Presupuesto Sin Devengar	Ejercido	Pagado	Cuentas por Pagar Deuda
DA1804	2016-287 TEMALACAO/AMPLIACION DE RED	\$0.00	\$0.00	\$0.00	\$0.00	\$0.00	\$0.00	\$0.00	\$0.00	\$0.00	\$0.00	\$0.00
6140	División de terrenos y construcción de INF. FONDO DE INFRAESTRUCTURA	\$0.00	\$0.00	\$0.00	\$0.00	\$0.00	\$0.00	\$0.00	\$0.00	\$0.00	\$0.00	\$0.00
0A1806	2016-290 APROYO DE ENMEDIO/AMPLIACION	\$0.00	\$0.00	\$0.00	\$0.00	\$0.00	\$0.00	\$0.00	\$0.00	\$0.00	\$0.00	\$0.00
6140	División de terrenos y construcción de INF. FONDO DE INFRAESTRUCTURA	\$0.00	\$0.00	\$0.00	\$0.00	\$0.00	\$0.00	\$0.00	\$0.00	\$0.00	\$0.00	\$0.00
0A1806	2016-309 ZOLOCO/AMPLIACION DE RED DE	\$0.00	\$0.00	\$0.00	\$0.00	\$0.00	\$0.00	\$0.00	\$0.00	\$0.00	\$0.00	\$0.00
6140	División de terrenos y construcción de INF. FONDO DE INFRAESTRUCTURA	\$0.00	\$0.00	\$0.00	\$0.00	\$0.00	\$0.00	\$0.00	\$0.00	\$0.00	\$0.00	\$0.00
0A1807	2016-296 COLOMA BANTA MARIA B-AMPLIACION	\$0.00	\$0.00	\$0.00	\$0.00	\$0.00	\$0.00	\$0.00	\$0.00	\$0.00	\$0.00	\$0.00
6140	División de terrenos y construcción de INF. FONDO DE INFRAESTRUCTURA	\$0.00	\$0.00	\$0.00	\$0.00	\$0.00	\$0.00	\$0.00	\$0.00	\$0.00	\$0.00	\$0.00
0A1809	2016-3838 COPALCO/CHALCO-AMPLIACION DE	\$0.00	\$0.00	\$0.00	\$0.00	\$0.00	\$0.00	\$0.00	\$0.00	\$0.00	\$0.00	\$0.00
1220	Sueldos base al personal eventual	\$0.00	\$0.00	\$0.00	\$0.00	\$0.00	\$0.00	\$0.00	\$0.00	\$0.00	\$0.00	\$0.00
INF5	FONDO DE INFRAESTRUCTURA	\$0.00	\$0.00	\$0.00	\$0.00	\$0.00	\$0.00	\$0.00	\$0.00	\$0.00	\$0.00	\$0.00
2410	Productores minerales no metálicos	\$0.00	\$0.00	\$0.00	\$0.00	\$0.00	\$0.00	\$0.00	\$0.00	\$0.00	\$0.00	\$0.00
INF5	FONDO DE INFRAESTRUCTURA	\$0.00	\$0.00	\$0.00	\$0.00	\$0.00	\$0.00	\$0.00	\$0.00	\$0.00	\$0.00	\$0.00
2420	Cemento y productos de concreto	\$0.00	\$0.00	\$0.00	\$0.00	\$0.00	\$0.00	\$0.00	\$0.00	\$0.00	\$0.00	\$0.00
INF5	FONDO DE INFRAESTRUCTURA	\$0.00	\$0.00	\$0.00	\$0.00	\$0.00	\$0.00	\$0.00	\$0.00	\$0.00	\$0.00	\$0.00
2460	Materiales eléctricos y electrónico	\$0.00	\$0.00	\$0.00	\$0.00	\$0.00	\$0.00	\$0.00	\$0.00	\$0.00	\$0.00	\$0.00
INF5	FONDO DE INFRAESTRUCTURA	\$0.00	\$0.00	\$0.00	\$0.00	\$0.00	\$0.00	\$0.00	\$0.00	\$0.00	\$0.00	\$0.00
2476	Artículos metálicos para la construcción	\$0.00	\$0.00	\$0.00	\$0.00	\$0.00	\$0.00	\$0.00	\$0.00	\$0.00	\$0.00	\$0.00
INF5	FONDO DE INFRAESTRUCTURA	\$0.00	\$0.00	\$0.00	\$0.00	\$0.00	\$0.00	\$0.00	\$0.00	\$0.00	\$0.00	\$0.00
2488	Otros materiales y artículos de	\$0.00	\$0.00	\$0.00	\$0.00	\$0.00	\$0.00	\$0.00	\$0.00	\$0.00	\$0.00	\$0.00
INF5	FONDO DE INFRAESTRUCTURA	\$0.00	\$0.00	\$0.00	\$0.00	\$0.00	\$0.00	\$0.00	\$0.00	\$0.00	\$0.00	\$0.00
0A1810	2016- TEMALACAO/AMPLIACION DE RED DE	\$0.00	\$0.00	\$0.00	\$0.00	\$0.00	\$0.00	\$0.00	\$0.00	\$0.00	\$0.00	\$0.00
6140	División de terrenos y construcción de INF. FONDO DE INFRAESTRUCTURA	\$0.00	\$0.00	\$0.00	\$0.00	\$0.00	\$0.00	\$0.00	\$0.00	\$0.00	\$0.00	\$0.00
0A1881	2015/ MANTENIMIENTO DE SISTEMA DE AGUA	\$0.00	\$0.00	\$0.00	\$0.00	\$0.00	\$0.00	\$0.00	\$0.00	\$0.00	\$0.00	\$0.00
1220	Sueldos base al personal eventual	\$0.00	\$0.00	\$0.00	\$0.00	\$0.00	\$0.00	\$0.00	\$0.00	\$0.00	\$0.00	\$0.00
INF5	FONDO DE INFRAESTRUCTURA	\$0.00	\$0.00	\$0.00	\$0.00	\$0.00	\$0.00	\$0.00	\$0.00	\$0.00	\$0.00	\$0.00
2410	Productores minerales no metálicos	\$0.00	\$0.00	\$0.00	\$0.00	\$0.00	\$0.00	\$0.00	\$0.00	\$0.00	\$0.00	\$0.00
INF5	FONDO DE INFRAESTRUCTURA	\$0.00	\$0.00	\$0.00	\$0.00	\$0.00	\$0.00	\$0.00	\$0.00	\$0.00	\$0.00	\$0.00
2420	Cemento y productos de concreto	\$0.00	\$0.00	\$0.00	\$0.00	\$0.00	\$0.00	\$0.00	\$0.00	\$0.00	\$0.00	\$0.00
INF5	FONDO DE INFRAESTRUCTURA	\$0.00	\$0.00	\$0.00	\$0.00	\$0.00	\$0.00	\$0.00	\$0.00	\$0.00	\$0.00	\$0.00
2470	Artículos metálicos para la construcción	\$0.00	\$0.00	\$0.00	\$0.00	\$0.00	\$0.00	\$0.00	\$0.00	\$0.00	\$0.00	\$0.00
INF5	FONDO DE INFRAESTRUCTURA	\$0.00	\$0.00	\$0.00	\$0.00	\$0.00	\$0.00	\$0.00	\$0.00	\$0.00	\$0.00	\$0.00
2560	Fibras sintéticas, lules, pilas y	\$0.00	\$0.00	\$0.00	\$0.00	\$0.00	\$0.00	\$0.00	\$0.00	\$0.00	\$0.00	\$0.00
INF5	FONDO DE INFRAESTRUCTURA	\$0.00	\$0.00	\$0.00	\$0.00	\$0.00	\$0.00	\$0.00	\$0.00	\$0.00	\$0.00	\$0.00
0A1802	2015/ AMPLIACION DE SISTEMA DE AGUA	\$0.00	\$0.00	\$0.00	\$0.00	\$0.00	\$0.00	\$0.00	\$0.00	\$0.00	\$0.00	\$0.00

**MUNICIPIO DE AXTLA DE TERRAZAS
ESTADO DE SAN LUIS POTOSÍ**

Fecha y 25/enero/2016

hora de Impresión: 12:06 a.m.

Ucr: supervisor

Unidad Responsable (Programa Presupuestario) (Modalidad y Programa) / Actividad Institucional/OBJETO del gasto por Partida General/Fuente	Aprobado	Ampliaciones / (Reducciones)	Presupuesto Vigente	Comprometido	Presupuesto Disponible para Compromiso	Devenigado	Comprometido No Devenigado	Presupuesto Sin Devenigado	Ejercido	Pagado	Cuentas por Pagar Deuda
0140 División de terrenos y construcción de INFES FONDO DE INFRAESTRUCTURA	\$0.00	\$388,020.00	\$388,020.00	\$388,020.00	\$0.00	\$388,020.00	\$0.00	\$0.00	\$388,020.00	\$388,020.00	\$0.00
0A1903 2016-249 LAB CUEVAS/OSBA CONTRATO	\$0.00	\$1,274,390.31	\$1,274,390.31	\$1,274,390.31	\$0.00	\$1,274,390.31	\$0.00	\$0.00	\$1,274,390.31	\$1,274,390.31	\$0.00
0146 División de terrenos y construcción de INFES FONDO DE INFRAESTRUCTURA	\$0.00	\$1,274,390.31	\$1,274,390.31	\$1,274,390.31	\$0.00	\$1,274,390.31	\$0.00	\$0.00	\$1,274,390.31	\$1,274,390.31	\$0.00
0A1904 2016-201 PROGRESO-TEMALACAO	\$0.00	\$3,408,404.86	\$3,408,404.86	\$3,408,404.86	\$0.00	\$3,408,404.86	\$0.00	\$0.00	\$3,408,404.86	\$3,408,404.86	\$0.00
0146 División de terrenos y construcción de INFES FONDO DE INFRAESTRUCTURA	\$0.00	\$3,408,404.86	\$3,408,404.86	\$3,408,404.86	\$0.00	\$3,408,404.86	\$0.00	\$0.00	\$3,408,404.86	\$3,408,404.86	\$0.00
0A1908 2016-272 AXTLA DE	\$0.00	\$277,284.40	\$277,284.40	\$277,284.40	\$0.00	\$277,284.40	\$0.00	\$0.00	\$277,284.40	\$277,284.40	\$0.00
0146 División de terrenos y construcción de INFES FONDO DE INFRAESTRUCTURA	\$0.00	\$277,284.40	\$277,284.40	\$277,284.40	\$0.00	\$277,284.40	\$0.00	\$0.00	\$277,284.40	\$277,284.40	\$0.00
0A1906 2016-286 COATZINTLAREHABILITACION DE	\$0.00	\$109,711.78	\$109,711.78	\$109,711.78	\$0.00	\$109,711.78	\$0.00	\$0.00	\$109,711.78	\$109,711.78	\$0.00
1220 Sueldos base al personal eventual	\$0.00	\$49,920.00	\$49,920.00	\$49,920.00	\$0.00	\$49,920.00	\$0.00	\$0.00	\$49,920.00	\$49,920.00	\$0.00
INFES FONDO DE INFRAESTRUCTURA	\$0.00	\$49,920.00	\$49,920.00	\$49,920.00	\$0.00	\$49,920.00	\$0.00	\$0.00	\$49,920.00	\$49,920.00	\$0.00
2610 Productos minerales no metálicos	\$0.00	\$32,316.78	\$32,316.78	\$32,316.78	\$0.00	\$32,316.78	\$0.00	\$0.00	\$32,316.78	\$32,316.78	\$0.00
INFES FONDO DE INFRAESTRUCTURA	\$0.00	\$32,316.78	\$32,316.78	\$32,316.78	\$0.00	\$32,316.78	\$0.00	\$0.00	\$32,316.78	\$32,316.78	\$0.00
2420 Cemento y productos de concreto	\$0.00	\$10,198.40	\$10,198.40	\$10,198.40	\$0.00	\$10,198.40	\$0.00	\$0.00	\$10,198.40	\$10,198.40	\$0.00
INFES FONDO DE INFRAESTRUCTURA	\$0.00	\$10,198.40	\$10,198.40	\$10,198.40	\$0.00	\$10,198.40	\$0.00	\$0.00	\$10,198.40	\$10,198.40	\$0.00
2670 Artículos metálicos para la construcción	\$0.00	\$707.80	\$707.80	\$707.80	\$0.00	\$707.80	\$0.00	\$0.00	\$707.80	\$707.80	\$0.00
INFES FONDO DE INFRAESTRUCTURA	\$0.00	\$707.80	\$707.80	\$707.80	\$0.00	\$707.80	\$0.00	\$0.00	\$707.80	\$707.80	\$0.00
2490 Otros materiales y artículos de	\$0.00	\$13,292.70	\$13,292.70	\$13,292.70	\$0.00	\$13,292.70	\$0.00	\$0.00	\$13,292.70	\$13,292.70	\$0.00
INFES FONDO DE INFRAESTRUCTURA	\$0.00	\$13,292.70	\$13,292.70	\$13,292.70	\$0.00	\$13,292.70	\$0.00	\$0.00	\$13,292.70	\$13,292.70	\$0.00
2688 Fibras sintéticas, lules, plásticos y	\$0.00	\$3,276.30	\$3,276.30	\$3,276.30	\$0.00	\$3,276.30	\$0.00	\$0.00	\$3,276.30	\$3,276.30	\$0.00
INFES FONDO DE INFRAESTRUCTURA	\$0.00	\$3,276.30	\$3,276.30	\$3,276.30	\$0.00	\$3,276.30	\$0.00	\$0.00	\$3,276.30	\$3,276.30	\$0.00
0A1907 2016-272 CHIMALCO/REHABILITACION DE RED	\$0.00	\$320,220.10	\$320,220.10	\$320,220.10	\$0.00	\$320,220.10	\$0.00	\$0.00	\$320,220.10	\$320,220.10	\$0.00
0146 División de terrenos y construcción de INFES FONDO DE INFRAESTRUCTURA	\$0.00	\$320,220.10	\$320,220.10	\$320,220.10	\$0.00	\$320,220.10	\$0.00	\$0.00	\$320,220.10	\$320,220.10	\$0.00
0A1906 2016-271 XOCOYO, CHALCO/AMPLIACION DE	\$0.00	\$245,899.48	\$245,899.48	\$245,899.48	\$0.00	\$245,899.48	\$0.00	\$0.00	\$245,899.48	\$245,899.48	\$0.00
0146 División de terrenos y construcción de INFES FONDO DE INFRAESTRUCTURA	\$0.00	\$245,899.48	\$245,899.48	\$245,899.48	\$0.00	\$245,899.48	\$0.00	\$0.00	\$245,899.48	\$245,899.48	\$0.00
0A1908 2016-270 CRUCERO DE COMOC/AMPLIACION	\$0.00	\$130,240.20	\$130,240.20	\$130,240.20	\$0.00	\$130,240.20	\$0.00	\$0.00	\$130,240.20	\$130,240.20	\$0.00
0146 División de terrenos y construcción de INFES FONDO DE INFRAESTRUCTURA	\$0.00	\$130,240.20	\$130,240.20	\$130,240.20	\$0.00	\$130,240.20	\$0.00	\$0.00	\$130,240.20	\$130,240.20	\$0.00
0A1910 2016-273 MANITTO/SISTEMA DE AGUA	\$0.00	\$184,990.23	\$184,990.23	\$184,990.23	\$0.00	\$184,990.23	\$0.00	\$0.00	\$184,990.23	\$184,990.23	\$0.00
1220 Sueldos base al personal eventual	\$0.00	\$120,780.00	\$120,780.00	\$120,780.00	\$0.00	\$120,780.00	\$0.00	\$0.00	\$120,780.00	\$120,780.00	\$0.00
INFES FONDO DE INFRAESTRUCTURA	\$0.00	\$120,780.00	\$120,780.00	\$120,780.00	\$0.00	\$120,780.00	\$0.00	\$0.00	\$120,780.00	\$120,780.00	\$0.00
2610 Productos minerales no metálicos	\$0.00	\$4,873.78	\$4,873.78	\$4,873.78	\$0.00	\$4,873.78	\$0.00	\$0.00	\$4,873.78	\$4,873.78	\$0.00
INFES FONDO DE INFRAESTRUCTURA	\$0.00	\$4,873.78	\$4,873.78	\$4,873.78	\$0.00	\$4,873.78	\$0.00	\$0.00	\$4,873.78	\$4,873.78	\$0.00
2420 Cemento y productos de concreto	\$0.00	\$5,568.00	\$5,568.00	\$5,568.00	\$0.00	\$5,568.00	\$0.00	\$0.00	\$5,568.00	\$5,568.00	\$0.00
INFES FONDO DE INFRAESTRUCTURA	\$0.00	\$5,568.00	\$5,568.00	\$5,568.00	\$0.00	\$5,568.00	\$0.00	\$0.00	\$5,568.00	\$5,568.00	\$0.00

MUNICIPIO DE AXTLA DE TERRAZAS
ESTADO DE SAN LUIS POTOSÍ

Fecha y 25/ene/2016

hora de Impresión 12:08 a.m.

Unidad Responsable (Programa Presupuestario (Ejecutorial y Programa) / Actividad Institucional/Obligación del gasto por Partido/Gemarc/Fuente)	Aprobado	Ampliaciones / (Reducciones)	Presupuesto Vigente	Comprometido	Presupuesto Disponible para Comprometer	Devengado	Comprometido No Devengado	Presupuesto Sin Devengar	Ejercido	Pagado	Cuentas por Pagar Deuda
2470 Artículos metálicos para la construcción	\$0.00	\$62,106.33	\$62,106.33	\$62,106.33	\$0.00	\$62,106.33	\$0.00	\$0.00	\$62,106.33	\$62,106.33	\$0.00
INF3 FONDO DE INFRAESTRUCTURA	\$0.00	\$62,106.33	\$62,106.33	\$62,106.33	\$0.00	\$62,106.33	\$0.00	\$0.00	\$62,106.33	\$62,106.33	\$0.00
2800 Fibras sintéticas, hules, plásticos y	\$0.00	\$462.14	\$462.14	\$462.14	\$0.00	\$462.14	\$0.00	\$0.00	\$462.14	\$462.14	\$0.00
INF3 FONDO DE INFRAESTRUCTURA	\$0.00	\$462.14	\$462.14	\$462.14	\$0.00	\$462.14	\$0.00	\$0.00	\$462.14	\$462.14	\$0.00
0A1811 2016-378 RANCHO NUEVO-AMPLIACION DE RED	\$0.00	\$171,781.26	\$171,781.26	\$171,781.26	\$0.00	\$171,781.26	\$0.00	\$0.00	\$171,781.26	\$171,781.26	\$0.00
8140 División de talleres y construcción de	\$0.00	\$171,781.26	\$171,781.26	\$171,781.26	\$0.00	\$171,781.26	\$0.00	\$0.00	\$171,781.26	\$171,781.26	\$0.00
INF3 FONDO DE INFRAESTRUCTURA	\$0.00	\$171,781.26	\$171,781.26	\$171,781.26	\$0.00	\$171,781.26	\$0.00	\$0.00	\$171,781.26	\$171,781.26	\$0.00
0A1812 JALPILLA - MANTENIMIENTO DE BITEIMA DE	\$0.00	\$85,330.20	\$85,330.20	\$85,330.20	\$0.00	\$85,330.20	\$0.00	\$0.00	\$85,330.20	\$85,330.20	\$0.00
1220 Sueldos base al personal eventual	\$0.00	\$14,620.00	\$14,620.00	\$14,620.00	\$0.00	\$14,620.00	\$0.00	\$0.00	\$14,620.00	\$14,620.00	\$0.00
INF3 FONDO DE INFRAESTRUCTURA	\$0.00	\$14,620.00	\$14,620.00	\$14,620.00	\$0.00	\$14,620.00	\$0.00	\$0.00	\$14,620.00	\$14,620.00	\$0.00
6860 Equipos de generación eléctrica,	\$0.00	\$40,710.20	\$40,710.20	\$40,710.20	\$0.00	\$40,710.20	\$0.00	\$0.00	\$40,710.20	\$40,710.20	\$0.00
INF3 FONDO DE INFRAESTRUCTURA	\$0.00	\$40,710.20	\$40,710.20	\$40,710.20	\$0.00	\$40,710.20	\$0.00	\$0.00	\$40,710.20	\$40,710.20	\$0.00
0A1814 2014 PICHOLCO VIEJO-CONSTRUCCION DE	\$0.00	\$584,806.42	\$584,806.42	\$584,806.42	\$0.00	\$584,806.42	\$0.00	\$0.00	\$584,806.42	\$584,806.42	\$0.00
8140 División de talleres y construcción de	\$0.00	\$584,806.42	\$584,806.42	\$584,806.42	\$0.00	\$584,806.42	\$0.00	\$0.00	\$584,806.42	\$584,806.42	\$0.00
INF3 FONDO DE INFRAESTRUCTURA	\$0.00	\$584,806.42	\$584,806.42	\$584,806.42	\$0.00	\$584,806.42	\$0.00	\$0.00	\$584,806.42	\$584,806.42	\$0.00
0A1815 2016- CRUCERO DE COMOCANEQUIPAMIENTO	\$0.00	\$120,210.14	\$120,210.14	\$120,210.14	\$0.00	\$120,210.14	\$0.00	\$0.00	\$120,210.14	\$120,210.14	\$0.00
8140 División de talleres y construcción de	\$0.00	\$120,210.14	\$120,210.14	\$120,210.14	\$0.00	\$120,210.14	\$0.00	\$0.00	\$120,210.14	\$120,210.14	\$0.00
INF3 FONDO DE INFRAESTRUCTURA	\$0.00	\$120,210.14	\$120,210.14	\$120,210.14	\$0.00	\$120,210.14	\$0.00	\$0.00	\$120,210.14	\$120,210.14	\$0.00
0A1816 2016-2516 OTLALUACO-AMPLIACION SISTEMA	\$0.00	\$46,667.80	\$46,667.80	\$46,667.80	\$0.00	\$46,667.80	\$0.00	\$0.00	\$46,667.80	\$46,667.80	\$0.00
1220 Sueldos base al personal eventual	\$0.00	\$13,000.00	\$13,000.00	\$13,000.00	\$0.00	\$13,000.00	\$0.00	\$0.00	\$13,000.00	\$13,000.00	\$0.00
INF3 FONDO DE INFRAESTRUCTURA	\$0.00	\$13,000.00	\$13,000.00	\$13,000.00	\$0.00	\$13,000.00	\$0.00	\$0.00	\$13,000.00	\$13,000.00	\$0.00
2470 Artículos metálicos para la construcción	\$0.00	\$18,406.08	\$18,406.08	\$18,406.08	\$0.00	\$18,406.08	\$0.00	\$0.00	\$18,406.08	\$18,406.08	\$0.00
INF3 FONDO DE INFRAESTRUCTURA	\$0.00	\$18,406.08	\$18,406.08	\$18,406.08	\$0.00	\$18,406.08	\$0.00	\$0.00	\$18,406.08	\$18,406.08	\$0.00
2860 Fibras sintéticas, hules, plásticos y	\$0.00	\$18,406.08	\$18,406.08	\$18,406.08	\$0.00	\$18,406.08	\$0.00	\$0.00	\$18,406.08	\$18,406.08	\$0.00
INF3 FONDO DE INFRAESTRUCTURA	\$0.00	\$18,406.08	\$18,406.08	\$18,406.08	\$0.00	\$18,406.08	\$0.00	\$0.00	\$18,406.08	\$18,406.08	\$0.00
0A1817 2016-3838 LA PURISIMA-MANTENIMIENTO DE	\$0.00	\$180,000.00	\$180,000.00	\$180,000.00	\$0.00	\$180,000.00	\$0.00	\$0.00	\$180,000.00	\$180,000.00	\$0.00
1220 Sueldos base al personal eventual	\$0.00	\$67,640.00	\$67,640.00	\$67,640.00	\$0.00	\$67,640.00	\$0.00	\$0.00	\$67,640.00	\$67,640.00	\$0.00
INF3 FONDO DE INFRAESTRUCTURA	\$0.00	\$67,640.00	\$67,640.00	\$67,640.00	\$0.00	\$67,640.00	\$0.00	\$0.00	\$67,640.00	\$67,640.00	\$0.00
2410 Productos minerales no metálicos	\$0.00	\$9,264.96	\$9,264.96	\$9,264.96	\$0.00	\$9,264.96	\$0.00	\$0.00	\$9,264.96	\$9,264.96	\$0.00
INF3 FONDO DE INFRAESTRUCTURA	\$0.00	\$9,264.96	\$9,264.96	\$9,264.96	\$0.00	\$9,264.96	\$0.00	\$0.00	\$9,264.96	\$9,264.96	\$0.00
2420 Cemento y productos de concreto	\$0.00	\$4,096.00	\$4,096.00	\$4,096.00	\$0.00	\$4,096.00	\$0.00	\$0.00	\$4,096.00	\$4,096.00	\$0.00
INF3 FONDO DE INFRAESTRUCTURA	\$0.00	\$4,096.00	\$4,096.00	\$4,096.00	\$0.00	\$4,096.00	\$0.00	\$0.00	\$4,096.00	\$4,096.00	\$0.00
2470 Artículos metálicos para la construcción	\$0.00	\$88,760.77	\$88,760.77	\$88,760.77	\$0.00	\$88,760.77	\$0.00	\$0.00	\$88,760.77	\$88,760.77	\$0.00
INF3 FONDO DE INFRAESTRUCTURA	\$0.00	\$88,760.77	\$88,760.77	\$88,760.77	\$0.00	\$88,760.77	\$0.00	\$0.00	\$88,760.77	\$88,760.77	\$0.00
2860 Fibras sintéticas, hules, plásticos y	\$0.00	\$466.67	\$466.67	\$466.67	\$0.00	\$466.67	\$0.00	\$0.00	\$466.67	\$466.67	\$0.00
INF3 FONDO DE INFRAESTRUCTURA	\$0.00	\$466.67	\$466.67	\$466.67	\$0.00	\$466.67	\$0.00	\$0.00	\$466.67	\$466.67	\$0.00
0A1818 2016-4082 MICHOTLAYO-CONSTRUCCION DE	\$0.00	\$462,244.89	\$462,244.89	\$462,244.89	\$0.00	\$462,244.89	\$0.00	\$0.00	\$462,244.89	\$462,244.89	\$0.00
8140 División de talleres y construcción de	\$0.00	\$462,244.89	\$462,244.89	\$462,244.89	\$0.00	\$462,244.89	\$0.00	\$0.00	\$462,244.89	\$462,244.89	\$0.00
INF3 FONDO DE INFRAESTRUCTURA	\$0.00	\$462,244.89	\$462,244.89	\$462,244.89	\$0.00	\$462,244.89	\$0.00	\$0.00	\$462,244.89	\$462,244.89	\$0.00
0A1819 2016-4081 MICHOTLAYO(CHALCO)-	\$0.00	\$285,042.40	\$285,042.40	\$285,042.40	\$0.00	\$285,042.40	\$0.00	\$0.00	\$285,042.40	\$285,042.40	\$0.00



MUNICIPIO DE AXTLA DE TERRAZAS
ESTADO DE SAN LUIS POTOSÍ

Ur. supervisor

Fecha y 12:08 a.m. 20/ene/2018

Unidad Responsable / Programa Presupuestaria (Modalidad y Programa) / Actividad Institucional/Objeto del gasto por Partida Genérica/Fuente	Aprobado	Ampliaciones / (Reducciones)	Presupuesto Vigente	Comprometido	Presupuesto Disponible para Comprometer	Devengado	Comprometido No Devengado	Presupuesto Sin Devengar	Ejercido	Pagado	Cuentas por Pagar Deuda
2320 1RF1 RECURSOS FISCALES RAMO 26	\$3.80	\$74.99	\$74.99	\$74.99	\$0.00	\$74.99	\$0.00	\$0.00	\$74.99	\$74.99	\$0.00
3110 Energía eléctrica	\$0.00	\$40,234.80	\$40,234.80	\$40,234.80	\$0.00	\$40,234.80	\$0.00	\$0.00	\$40,234.80	\$40,234.80	\$0.00
3280 Arrendamiento de equipo de transporte	\$0.00	\$22,883.80	\$22,883.80	\$22,883.80	\$0.00	\$22,883.80	\$0.00	\$0.00	\$22,883.80	\$22,883.80	\$0.00
3280 Arrendamiento de maquinaria, otras	\$0.00	\$22,883.80	\$22,883.80	\$22,883.80	\$0.00	\$22,883.80	\$0.00	\$0.00	\$22,883.80	\$22,883.80	\$0.00
3290 Otros arrendamientos	\$0.00	\$51,875.20	\$51,875.20	\$51,875.20	\$0.00	\$51,875.20	\$0.00	\$0.00	\$51,875.20	\$51,875.20	\$0.00
3810 Difusión por radio, televisión y otros	\$0.00	\$459,725.40	\$459,725.40	\$459,725.40	\$0.00	\$459,725.40	\$0.00	\$0.00	\$459,725.40	\$459,725.40	\$0.00
3720 Pasajes terrestres	\$0.00	\$17,400.00	\$17,400.00	\$17,400.00	\$0.00	\$17,400.00	\$0.00	\$0.00	\$17,400.00	\$17,400.00	\$0.00
3810 Gastos ceremoniales	\$0.00	\$2,897.29	\$2,897.29	\$2,897.29	\$0.00	\$2,897.29	\$0.00	\$0.00	\$2,897.29	\$2,897.29	\$0.00
3820 Gastos de orden social y cultural	\$0.00	\$549,132.61	\$549,132.61	\$549,132.61	\$0.00	\$549,132.61	\$0.00	\$0.00	\$549,132.61	\$549,132.61	\$0.00
AS03 ASISTENCIA SOCIAL Y SERVICIOS	\$2,260,000.00	-444,906.08	\$1,714,393.94	\$1,714,393.94	\$0.00	\$1,714,393.94	\$0.00	\$0.00	\$1,714,393.94	\$1,714,393.94	\$2,160.00
AS0318 ASISTENCIA SOCIAL Y SERVICIOS	\$2,260,000.00	-81,211,820.00	\$1,211,820.00	\$1,211,820.00	\$0.00	\$1,211,820.00	\$0.00	\$0.00	\$1,211,820.00	\$1,211,820.00	\$332,000.00
4410 Ayudas sociales a personas	\$2,260,000.00	-81,211,820.00	\$1,211,820.00	\$1,211,820.00	\$0.00	\$1,211,820.00	\$0.00	\$0.00	\$1,211,820.00	\$1,211,820.00	\$232,000.00
4430 Ayudas sociales a instituciones de	\$0.00	\$0,000.00	\$0,000.00	\$0,000.00	\$0.00	\$0,000.00	\$0.00	\$0.00	\$0,000.00	\$0,000.00	\$0.00
4480 Ayudas sociales a instituciones sin	\$0.00	\$964,833.42	\$964,833.42	\$964,833.42	\$0.00	\$964,833.42	\$0.00	\$0.00	\$964,833.42	\$964,833.42	\$0.00
AS0318 ASISTENCIA SOCIAL Y SERVICIOS	\$0.00	\$964,833.42	\$964,833.42	\$964,833.42	\$0.00	\$964,833.42	\$0.00	\$0.00	\$964,833.42	\$964,833.42	\$0.00
4180 Transparencia interna otorgada a	\$0.00	\$1,890,247.00	\$1,890,247.00	\$1,890,247.00	\$0.00	\$1,890,247.00	\$0.00	\$0.00	\$1,890,247.00	\$1,890,247.00	\$0.00
OB00 OBRAS Y ACCIONES	\$0.00	\$1,890,247.00	\$1,890,247.00	\$1,890,247.00	\$0.00	\$1,890,247.00	\$0.00	\$0.00	\$1,890,247.00	\$1,890,247.00	\$0.00
OB1301 RELLENO SANITARIO INTERMUNICIPAL	\$0.00	\$331,356.51	\$331,356.51	\$331,356.51	\$0.00	\$331,356.51	\$0.00	\$0.00	\$331,356.51	\$331,356.51	\$0.00
OB1708 2018 R-20 OBRA POR	\$0.00	\$331,356.51	\$331,356.51	\$331,356.51	\$0.00	\$331,356.51	\$0.00	\$0.00	\$331,356.51	\$331,356.51	\$0.00
3280 Arrendamiento de maquinaria, otras	\$0.00	\$271,480.46	\$271,480.46	\$271,480.46	\$0.00	\$271,480.46	\$0.00	\$0.00	\$271,480.46	\$271,480.46	\$0.00
3280 Arrendamiento de maquinaria, otras	\$0.00	\$271,480.46	\$271,480.46	\$271,480.46	\$0.00	\$271,480.46	\$0.00	\$0.00	\$271,480.46	\$271,480.46	\$0.00
TESORERIA	\$53,900,000.00	-48,624,789.32	\$46,975,210.68	\$46,975,210.68	\$0.00	\$46,975,210.68	\$0.00	\$0.00	\$46,975,210.68	\$46,975,210.68	\$505,080.74

MUNICIPIO DE AXTLA DE TERRAZAS ESTADO DE SAN LUIS POTOSÍ

Fecha y 25/ene/2016

hora de Impresión 12:08 a.m.

Unidad Responsable / Programa / Actividad Institucional	Objeto del gasto por Partida General	Presupuesto Vigente	Comprometido	Disponible para Comprometer	Devengado	Comprometido No Devengado	Presupuesto Sin Devengar	Ejercido	Pagado	Cuentas por Pagar Deuda
0810	Convención de reorganización	\$322,989.28	\$322,989.28	\$0.00	\$322,989.28	\$0.00	\$0.00	\$322,989.28	\$322,989.28	\$0.00
0A1408	INFES FONDO DE INFRAESTRUCTURA COLONIA GUADALUPE-CONEJON A	\$222,989.28	\$222,989.28	\$0.00	\$222,989.28	\$0.00	\$0.00	\$222,989.28	\$222,989.28	\$0.00
0160	División de terrenos y construcción de INFES FONDO DE INFRAESTRUCTURA	\$600,398.04	\$600,398.04	\$0.00	\$600,398.04	\$0.00	\$0.00	\$600,398.04	\$600,398.04	\$0.00
2015-8704	JALPILLA-MANTENIMIENTO DE RED Fibra óptica, cables, pláticas y	\$600,398.04	\$600,398.04	\$0.00	\$600,398.04	\$0.00	\$0.00	\$600,398.04	\$600,398.04	\$0.00
2880	INFES FONDO DE INFRAESTRUCTURA	\$35,000.04	\$35,000.04	\$0.00	\$35,000.04	\$0.00	\$0.00	\$35,000.04	\$35,000.04	\$0.00
3260	Arrendamiento de maquinaria, otros	\$14,004.63	\$14,004.63	\$0.00	\$14,004.63	\$0.00	\$0.00	\$14,004.63	\$14,004.63	\$0.00
2015-299	LA REALIDAD OBRERA CONTRATO	\$10,996.41	\$10,996.41	\$0.00	\$10,996.41	\$0.00	\$0.00	\$10,996.41	\$10,996.41	\$0.00
0160	División de terrenos y construcción de INFES FONDO DE INFRAESTRUCTURA	\$830,043.31	\$830,043.31	\$0.00	\$830,043.31	\$0.00	\$0.00	\$830,043.31	\$830,043.31	\$0.00
2015-307	AXTLA DE TERRAZAS OBRERA	\$830,043.31	\$830,043.31	\$0.00	\$830,043.31	\$0.00	\$0.00	\$830,043.31	\$830,043.31	\$0.00
0160	Construcción de vías de comunicación	\$1,593,326.46	\$1,593,326.46	\$0.00	\$1,593,326.46	\$0.00	\$0.00	\$1,593,326.46	\$1,593,326.46	\$0.00
2015-303	RANCHO NUEVO CONSTRUCCION DE	\$891,171.87	\$891,171.87	\$0.00	\$891,171.87	\$0.00	\$0.00	\$891,171.87	\$891,171.87	\$0.00
0160	División de terrenos y construcción de INFES FONDO DE INFRAESTRUCTURA	\$891,171.87	\$891,171.87	\$0.00	\$891,171.87	\$0.00	\$0.00	\$891,171.87	\$891,171.87	\$0.00
2015-304	FRACCION	\$372,776.10	\$372,776.10	\$0.00	\$372,776.10	\$0.00	\$0.00	\$372,776.10	\$372,776.10	\$0.00
0160	División de terrenos y construcción de INFES FONDO DE INFRAESTRUCTURA	\$479,223.86	\$479,223.86	\$0.00	\$479,223.86	\$0.00	\$0.00	\$479,223.86	\$479,223.86	\$0.00
2015-308	PICHOLCO CONSTRUCCION DE MURO	\$332,924.46	\$332,924.46	\$0.00	\$332,924.46	\$0.00	\$0.00	\$332,924.46	\$332,924.46	\$0.00
0160	División de terrenos y construcción de INFES FONDO DE INFRAESTRUCTURA	\$332,924.46	\$332,924.46	\$0.00	\$332,924.46	\$0.00	\$0.00	\$332,924.46	\$332,924.46	\$0.00
2015-4789	CUAYO CERRO - PAVIMENTACION	\$248,763.81	\$248,763.81	\$0.00	\$248,763.81	\$0.00	\$0.00	\$248,763.81	\$248,763.81	\$0.00
0160	División de terrenos y construcción de INFES FONDO DE INFRAESTRUCTURA	\$248,763.81	\$248,763.81	\$0.00	\$248,763.81	\$0.00	\$0.00	\$248,763.81	\$248,763.81	\$0.00
2015-384	RANCHO NUEVO AMPLIACION DE UNIDAD	\$189,982.71	\$189,982.71	\$0.00	\$189,982.71	\$0.00	\$0.00	\$189,982.71	\$189,982.71	\$0.00
0160	Edificación no habitacional	\$189,982.71	\$189,982.71	\$0.00	\$189,982.71	\$0.00	\$0.00	\$189,982.71	\$189,982.71	\$0.00
2015-384	TEHUECO AMPLIACION DE RED DE	\$1,501,126.80	\$1,501,126.80	\$0.00	\$1,501,126.80	\$0.00	\$0.00	\$1,501,126.80	\$1,501,126.80	\$0.00
0160	División de terrenos y construcción de INFES FONDO DE INFRAESTRUCTURA	\$1,501,126.80	\$1,501,126.80	\$0.00	\$1,501,126.80	\$0.00	\$0.00	\$1,501,126.80	\$1,501,126.80	\$0.00
2015-283	CUAYO CERRO AMPLIACION DE RED	\$2,187,945.80	\$2,187,945.80	\$0.00	\$2,187,945.80	\$0.00	\$0.00	\$2,187,945.80	\$2,187,945.80	\$0.00
0160	División de terrenos y construcción de INFES FONDO DE INFRAESTRUCTURA	\$2,187,945.80	\$2,187,945.80	\$0.00	\$2,187,945.80	\$0.00	\$0.00	\$2,187,945.80	\$2,187,945.80	\$0.00



Ur: ejecutivo

**MUNICIPIO DE AXTLA DE TERRAZAS
ESTADO DE SAN LUIS POTOSI**

Fecha y 25/ene/2016

hora de Impresión 12:08 a.m.



Ucr: supervisor

Unidad Responsable Programa Presupuestario (Modalidad y Programa) /

Actividad Institucional/Objeto del gasto por Partida Genérica/Fuente

Ucr	Actividad Institucional/Objeto del gasto por Partida Genérica/Fuente	Aprobado	Aplicaciones / (Reducciones)	Presupuesto Vigente	Comprometido	Disponible para Comprometer	Devengado	Comprometido No Devengado	Presupuesto Sin Devengar	Ejercido	Pagado	Cuentas por Pagar Deuda
0A3902	2410 INF5 FONDO DE INFRAESTRUCTURA	\$0.00	\$16,720.00	\$16,720.00	\$0.00	\$0.00	\$16,720.00	\$0.00	\$0.00	\$16,720.00	\$16,720.00	\$0.00
	2410 INF5 FONDO DE INFRAESTRUCTURA	\$0.00	\$2,892.16	\$2,892.16	\$0.00	\$0.00	\$2,892.16	\$0.00	\$0.00	\$2,892.16	\$2,892.16	\$0.00
	2420 INF5 FONDO DE INFRAESTRUCTURA	\$0.00	\$2,092.16	\$2,092.16	\$0.00	\$0.00	\$2,092.16	\$0.00	\$0.00	\$2,092.16	\$2,092.16	\$0.00
	2470 INF5 FONDO DE INFRAESTRUCTURA	\$0.00	\$2,790.34	\$2,790.34	\$0.00	\$0.00	\$2,790.34	\$0.00	\$0.00	\$2,790.34	\$2,790.34	\$0.00
	2470 INF5 FONDO DE INFRAESTRUCTURA	\$0.00	\$2,790.34	\$2,790.34	\$0.00	\$0.00	\$2,790.34	\$0.00	\$0.00	\$2,790.34	\$2,790.34	\$0.00
	2470 INF5 FONDO DE INFRAESTRUCTURA	\$0.00	\$116.81	\$116.81	\$0.00	\$0.00	\$116.81	\$0.00	\$0.00	\$116.81	\$116.81	\$0.00
	2480 INF5 FONDO DE INFRAESTRUCTURA	\$0.00	\$35,718.85	\$35,718.85	\$0.00	\$0.00	\$35,718.85	\$0.00	\$0.00	\$35,718.85	\$35,718.85	\$0.00
	2480 INF5 FONDO DE INFRAESTRUCTURA	\$0.00	\$25,710.65	\$25,710.65	\$0.00	\$0.00	\$25,710.65	\$0.00	\$0.00	\$25,710.65	\$25,710.65	\$0.00
	2480 INF5 FONDO DE INFRAESTRUCTURA	\$0.00	\$46,998.77	\$46,998.77	\$0.00	\$0.00	\$46,998.77	\$0.00	\$0.00	\$46,998.77	\$46,998.77	\$0.00
	2410 INF5 FONDO DE INFRAESTRUCTURA	\$0.00	\$17,590.00	\$17,590.00	\$0.00	\$0.00	\$17,590.00	\$0.00	\$0.00	\$17,590.00	\$17,590.00	\$0.00
	2410 INF5 FONDO DE INFRAESTRUCTURA	\$0.00	\$17,590.00	\$17,590.00	\$0.00	\$0.00	\$17,590.00	\$0.00	\$0.00	\$17,590.00	\$17,590.00	\$0.00
	2410 INF5 FONDO DE INFRAESTRUCTURA	\$0.00	\$6,378.81	\$6,378.81	\$0.00	\$0.00	\$6,378.81	\$0.00	\$0.00	\$6,378.81	\$6,378.81	\$0.00
	2420 INF5 FONDO DE INFRAESTRUCTURA	\$0.00	\$6,378.81	\$6,378.81	\$0.00	\$0.00	\$6,378.81	\$0.00	\$0.00	\$6,378.81	\$6,378.81	\$0.00
	2420 INF5 FONDO DE INFRAESTRUCTURA	\$0.00	\$4,830.59	\$4,830.59	\$0.00	\$0.00	\$4,830.59	\$0.00	\$0.00	\$4,830.59	\$4,830.59	\$0.00
	2470 INF5 FONDO DE INFRAESTRUCTURA	\$0.00	\$4,830.59	\$4,830.59	\$0.00	\$0.00	\$4,830.59	\$0.00	\$0.00	\$4,830.59	\$4,830.59	\$0.00
	2470 INF5 FONDO DE INFRAESTRUCTURA	\$0.00	\$20,908.37	\$20,908.37	\$0.00	\$0.00	\$20,908.37	\$0.00	\$0.00	\$20,908.37	\$20,908.37	\$0.00
	2470 INF5 FONDO DE INFRAESTRUCTURA	\$0.00	\$20,908.37	\$20,908.37	\$0.00	\$0.00	\$20,908.37	\$0.00	\$0.00	\$20,908.37	\$20,908.37	\$0.00
	2480 INF5 FONDO DE INFRAESTRUCTURA	\$0.00	\$46,998.06	\$46,998.06	\$0.00	\$0.00	\$46,998.06	\$0.00	\$0.00	\$46,998.06	\$46,998.06	\$0.00
	2480 INF5 FONDO DE INFRAESTRUCTURA	\$0.00	\$15,140.00	\$15,140.00	\$0.00	\$0.00	\$15,140.00	\$0.00	\$0.00	\$15,140.00	\$15,140.00	\$0.00
	2410 INF5 FONDO DE INFRAESTRUCTURA	\$0.00	\$15,140.00	\$15,140.00	\$0.00	\$0.00	\$15,140.00	\$0.00	\$0.00	\$15,140.00	\$15,140.00	\$0.00
	2410 INF5 FONDO DE INFRAESTRUCTURA	\$0.00	\$6,117.36	\$6,117.36	\$0.00	\$0.00	\$6,117.36	\$0.00	\$0.00	\$6,117.36	\$6,117.36	\$0.00
	2420 INF5 FONDO DE INFRAESTRUCTURA	\$0.00	\$6,117.36	\$6,117.36	\$0.00	\$0.00	\$6,117.36	\$0.00	\$0.00	\$6,117.36	\$6,117.36	\$0.00
	2420 INF5 FONDO DE INFRAESTRUCTURA	\$0.00	\$6,310.78	\$6,310.78	\$0.00	\$0.00	\$6,310.78	\$0.00	\$0.00	\$6,310.78	\$6,310.78	\$0.00
	2470 INF5 FONDO DE INFRAESTRUCTURA	\$0.00	\$6,210.78	\$6,210.78	\$0.00	\$0.00	\$6,210.78	\$0.00	\$0.00	\$6,210.78	\$6,210.78	\$0.00
	2470 INF5 FONDO DE INFRAESTRUCTURA	\$0.00	\$11,217.78	\$11,217.78	\$0.00	\$0.00	\$11,217.78	\$0.00	\$0.00	\$11,217.78	\$11,217.78	\$0.00
	2470 INF5 FONDO DE INFRAESTRUCTURA	\$0.00	\$11,217.78	\$11,217.78	\$0.00	\$0.00	\$11,217.78	\$0.00	\$0.00	\$11,217.78	\$11,217.78	\$0.00
	2480 INF5 FONDO DE INFRAESTRUCTURA	\$0.00	\$7,314.01	\$7,314.01	\$0.00	\$0.00	\$7,314.01	\$0.00	\$0.00	\$7,314.01	\$7,314.01	\$0.00
	2480 INF5 FONDO DE INFRAESTRUCTURA	\$0.00	\$7,314.01	\$7,314.01	\$0.00	\$0.00	\$7,314.01	\$0.00	\$0.00	\$7,314.01	\$7,314.01	\$0.00
	2480 INF5 FONDO DE INFRAESTRUCTURA	\$0.00	\$46,998.06	\$46,998.06	\$0.00	\$0.00	\$46,998.06	\$0.00	\$0.00	\$46,998.06	\$46,998.06	\$0.00
	2480 INF5 FONDO DE INFRAESTRUCTURA	\$0.00	\$13,590.00	\$13,590.00	\$0.00	\$0.00	\$13,590.00	\$0.00	\$0.00	\$13,590.00	\$13,590.00	\$0.00
	2480 INF5 FONDO DE INFRAESTRUCTURA	\$0.00	\$13,590.00	\$13,590.00	\$0.00	\$0.00	\$13,590.00	\$0.00	\$0.00	\$13,590.00	\$13,590.00	\$0.00
	2480 INF5 FONDO DE INFRAESTRUCTURA	\$0.00	\$1,242.18	\$1,242.18	\$0.00	\$0.00	\$1,242.18	\$0.00	\$0.00	\$1,242.18	\$1,242.18	\$0.00
	2470 INF5 FONDO DE INFRAESTRUCTURA	\$0.00	\$1,242.18	\$1,242.18	\$0.00	\$0.00	\$1,242.18	\$0.00	\$0.00	\$1,242.18	\$1,242.18	\$0.00
	2470 INF5 FONDO DE INFRAESTRUCTURA	\$0.00	\$35,197.70	\$35,197.70	\$0.00	\$0.00	\$35,197.70	\$0.00	\$0.00	\$35,197.70	\$35,197.70	\$0.00
	2470 INF5 FONDO DE INFRAESTRUCTURA	\$0.00	\$35,197.70	\$35,197.70	\$0.00	\$0.00	\$35,197.70	\$0.00	\$0.00	\$35,197.70	\$35,197.70	\$0.00
	2480 MANTENIMIENTO DE DOS AJUJAS DIDACTICAS	\$0.00	\$191,832.14	\$191,832.14	\$0.00	\$0.00	\$191,832.14	\$0.00	\$0.00	\$191,832.14	\$191,832.14	\$0.00
	2480 MANTENIMIENTO DE DOS AJUJAS DIDACTICAS	\$0.00	\$50,160.00	\$50,160.00	\$0.00	\$0.00	\$50,160.00	\$0.00	\$0.00	\$50,160.00	\$50,160.00	\$0.00
	2480 MANTENIMIENTO DE DOS AJUJAS DIDACTICAS	\$0.00	\$50,160.00	\$50,160.00	\$0.00	\$0.00	\$50,160.00	\$0.00	\$0.00	\$50,160.00	\$50,160.00	\$0.00
	2410 INF5 FONDO DE INFRAESTRUCTURA	\$0.00	\$37,510.09	\$37,510.09	\$0.00	\$0.00	\$37,510.09	\$0.00	\$0.00	\$37,510.09	\$37,510.09	\$0.00
	2410 INF5 FONDO DE INFRAESTRUCTURA	\$0.00	\$37,510.09	\$37,510.09	\$0.00	\$0.00	\$37,510.09	\$0.00	\$0.00	\$37,510.09	\$37,510.09	\$0.00



Ucr: superior

MUNICIPIO DE AXTLA DE TERRAZAS ESTADO DE SAN LUIS POTOSI

Fecha y 23/ene/2016

hora de Impresión 12:08 a.m.

Unidad Responsable (Programa / Proyecto) / Actividad Institucional/Obligación del Fondo para Partidas Generales/Cuenta	Aprobado	Ampliaciones / (Reducciones)	Presupuesto Vigente	Comprometido	Presupuesto Disponible para Comprometer	Devengado	Comprometido No Devengado	Presupuesto Sin Devengar	Ejercido	Pagado	Cuentas por Pagar Deuda
INF5 FONDO DE INFRAESTRUCTURA	\$0.00	\$37,510.00	\$37,510.00	\$37,510.00	\$0.00	\$37,510.00	\$0.00	\$0.00	\$37,510.00	\$37,510.00	\$0.00
2430 Cemento y productos de concreto	\$0.00	\$33,211.33	\$33,211.33	\$33,211.33	\$0.00	\$33,211.33	\$0.00	\$0.00	\$33,211.33	\$33,211.33	\$0.00
2460 Vidrio y productos de vidrio	\$0.00	\$14,533.64	\$14,533.64	\$14,533.64	\$0.00	\$14,533.64	\$0.00	\$0.00	\$14,533.64	\$14,533.64	\$0.00
2480 Material eléctrico y electrónico	\$0.00	\$4,201.58	\$4,201.58	\$4,201.58	\$0.00	\$4,201.58	\$0.00	\$0.00	\$4,201.58	\$4,201.58	\$0.00
2470 Artículos metálicos para la construcción	\$0.00	\$30,002.24	\$30,002.24	\$30,002.24	\$0.00	\$30,002.24	\$0.00	\$0.00	\$30,002.24	\$30,002.24	\$0.00
2490 Otros materiales y artículos de	\$0.00	\$21,913.26	\$21,913.26	\$21,913.26	\$0.00	\$21,913.26	\$0.00	\$0.00	\$21,913.26	\$21,913.26	\$0.00
INF5 FONDO DE INFRAESTRUCTURA	\$0.00	\$202,120.64	\$202,120.64	\$202,120.64	\$0.00	\$202,120.64	\$0.00	\$0.00	\$202,120.64	\$202,120.64	\$0.00
0A3207 2014 COPALO CHALCOMANTE/BIENESTRO GENERAL DE ESCUELA PRIMARIA JUAN	\$0.00	\$202,120.64	\$202,120.64	\$202,120.64	\$0.00	\$202,120.64	\$0.00	\$0.00	\$202,120.64	\$202,120.64	\$0.00
6120 Edificación no habitacional	\$0.00	\$48,999.99	\$48,999.99	\$48,999.99	\$0.00	\$48,999.99	\$0.00	\$0.00	\$48,999.99	\$48,999.99	\$0.00
0A3208 2015-2235 COLONIA GUADALUPE-COINTE	\$0.00	\$18,720.00	\$18,720.00	\$18,720.00	\$0.00	\$18,720.00	\$0.00	\$0.00	\$18,720.00	\$18,720.00	\$0.00
1220 Servicios base al personal eventual	\$0.00	\$17,180.80	\$17,180.80	\$17,180.80	\$0.00	\$17,180.80	\$0.00	\$0.00	\$17,180.80	\$17,180.80	\$0.00
INF5 FONDO DE INFRAESTRUCTURA	\$0.00	\$8,900.84	\$8,900.84	\$8,900.84	\$0.00	\$8,900.84	\$0.00	\$0.00	\$8,900.84	\$8,900.84	\$0.00
2410 Productos minerales no metálicos	\$0.00	\$5,000.04	\$5,000.04	\$5,000.04	\$0.00	\$5,000.04	\$0.00	\$0.00	\$5,000.04	\$5,000.04	\$0.00
2430 Cemento y productos de concreto	\$0.00	\$7,189.35	\$7,189.35	\$7,189.35	\$0.00	\$7,189.35	\$0.00	\$0.00	\$7,189.35	\$7,189.35	\$0.00
2470 Artículos metálicos para la construcción	\$0.00	\$7,189.35	\$7,189.35	\$7,189.35	\$0.00	\$7,189.35	\$0.00	\$0.00	\$7,189.35	\$7,189.35	\$0.00
INF5 FONDO DE INFRAESTRUCTURA	\$0.00	\$48,999.99	\$48,999.99	\$48,999.99	\$0.00	\$48,999.99	\$0.00	\$0.00	\$48,999.99	\$48,999.99	\$0.00
0A3209 2015-2473 CUCUCUATTLA-CHALCOMANTE/BIENESTRO A	\$0.00	\$14,220.00	\$14,220.00	\$14,220.00	\$0.00	\$14,220.00	\$0.00	\$0.00	\$14,220.00	\$14,220.00	\$0.00
1220 Servicios base al personal eventual	\$0.00	\$14,060.76	\$14,060.76	\$14,060.76	\$0.00	\$14,060.76	\$0.00	\$0.00	\$14,060.76	\$14,060.76	\$0.00
INF5 FONDO DE INFRAESTRUCTURA	\$0.00	\$6,599.82	\$6,599.82	\$6,599.82	\$0.00	\$6,599.82	\$0.00	\$0.00	\$6,599.82	\$6,599.82	\$0.00
2410 Productos minerales no metálicos	\$0.00	\$13,130.34	\$13,130.34	\$13,130.34	\$0.00	\$13,130.34	\$0.00	\$0.00	\$13,130.34	\$13,130.34	\$0.00
2430 Cemento y productos de concreto	\$0.00	\$13,130.34	\$13,130.34	\$13,130.34	\$0.00	\$13,130.34	\$0.00	\$0.00	\$13,130.34	\$13,130.34	\$0.00
2470 Artículos metálicos para la construcción	\$0.00	\$485,748.16	\$485,748.16	\$485,748.16	\$0.00	\$485,748.16	\$0.00	\$0.00	\$485,748.16	\$485,748.16	\$0.00
INF5 FONDO DE INFRAESTRUCTURA	\$0.00	\$485,748.16	\$485,748.16	\$485,748.16	\$0.00	\$485,748.16	\$0.00	\$0.00	\$485,748.16	\$485,748.16	\$0.00
0A3910 2015-2237 EL CERRO-REHAB DE 1 AULA	\$0.00	\$48,999.99	\$48,999.99	\$48,999.99	\$0.00	\$48,999.99	\$0.00	\$0.00	\$48,999.99	\$48,999.99	\$0.00
6120 Edificación no habitacional	\$0.00	\$15,480.00	\$15,480.00	\$15,480.00	\$0.00	\$15,480.00	\$0.00	\$0.00	\$15,480.00	\$15,480.00	\$0.00
INF5 FONDO DE INFRAESTRUCTURA	\$0.00	\$5,412.10	\$5,412.10	\$5,412.10	\$0.00	\$5,412.10	\$0.00	\$0.00	\$5,412.10	\$5,412.10	\$0.00
2410 Productos minerales no metálicos	\$0.00	\$5,412.10	\$5,412.10	\$5,412.10	\$0.00	\$5,412.10	\$0.00	\$0.00	\$5,412.10	\$5,412.10	\$0.00
INF5 FONDO DE INFRAESTRUCTURA	\$0.00	\$5,412.10	\$5,412.10	\$5,412.10	\$0.00	\$5,412.10	\$0.00	\$0.00	\$5,412.10	\$5,412.10	\$0.00

MUNICIPIO DE AXTLA DE TERRAZAS
ESTADO DE SAN LUIS POTOSÍ

Fecha y Sesión: 2010

hora de Impresión: 12:08 a.m.

Unidad Responsable	Programa	Presupuesto (Mediadas y Programa)	Objeto del gasto por Partida	Actividad	Institucional	Calificación	Importe	Presupuesto Disponible para Comprometer	Comprometido	Presupuesto Vigente	Comprometido	Devengado	Comprometido No Devengado	Presupuesto Sin Devengar	Ejercido	Pagado	Cuentas por Pagar	Deuda
0A3912	2430		Cemento y productos de concreto				\$4,648.35	\$0.00	\$4,648.35	\$4,648.35	\$4,648.35	\$4,648.35	\$0.00	\$0.00	\$4,648.35	\$4,648.35	\$0.00	\$0.00
	2460		Vidrio y productos de vidrio				\$0,951.95	\$0.00	\$0,951.95	\$0,951.95	\$0,951.95	\$0,951.95	\$0.00	\$0.00	\$0,951.95	\$0,951.95	\$0.00	\$0.00
	2460		INFES FONDO DE INFRAESTRUCTURA				\$0,951.95	\$0.00	\$0,951.95	\$0,951.95	\$0,951.95	\$0,951.95	\$0.00	\$0.00	\$0,951.95	\$0,951.95	\$0.00	\$0.00
	2460		Materiales eléctricos y electrónicos				\$0,951.95	\$0.00	\$0,951.95	\$0,951.95	\$0,951.95	\$0,951.95	\$0.00	\$0.00	\$0,951.95	\$0,951.95	\$0.00	\$0.00
	2470		Artículos metálicos para la construcción				\$2,316.97	\$0.00	\$2,316.97	\$2,316.97	\$2,316.97	\$2,316.97	\$0.00	\$0.00	\$2,316.97	\$2,316.97	\$0.00	\$0.00
	2490		INFES FONDO DE INFRAESTRUCTURA				\$2,316.97	\$0.00	\$2,316.97	\$2,316.97	\$2,316.97	\$2,316.97	\$0.00	\$0.00	\$2,316.97	\$2,316.97	\$0.00	\$0.00
	2490		Otros materiales y artículos de				\$5,178.81	\$0.00	\$5,178.81	\$5,178.81	\$5,178.81	\$5,178.81	\$0.00	\$0.00	\$5,178.81	\$5,178.81	\$0.00	\$0.00
	2490		INFES FONDO DE INFRAESTRUCTURA				\$5,178.81	\$0.00	\$5,178.81	\$5,178.81	\$5,178.81	\$5,178.81	\$0.00	\$0.00	\$5,178.81	\$5,178.81	\$0.00	\$0.00
0A3912	2016-2478		JALURILLA-MANTTO, A ESCUELA				\$49,999.97	\$0.00	\$49,999.97	\$49,999.97	\$49,999.97	\$49,999.97	\$0.00	\$0.00	\$49,999.97	\$49,999.97	\$0.00	\$0.00
	1220		Sumidos base al personal eventual				\$16,720.00	\$0.00	\$16,720.00	\$16,720.00	\$16,720.00	\$16,720.00	\$0.00	\$0.00	\$16,720.00	\$16,720.00	\$0.00	\$0.00
	2410		INFES FONDO DE INFRAESTRUCTURA				\$16,720.00	\$0.00	\$16,720.00	\$16,720.00	\$16,720.00	\$16,720.00	\$0.00	\$0.00	\$16,720.00	\$16,720.00	\$0.00	\$0.00
	2410		Productos minerales no metálicos				\$14,878.13	\$0.00	\$14,878.13	\$14,878.13	\$14,878.13	\$14,878.13	\$0.00	\$0.00	\$14,878.13	\$14,878.13	\$0.00	\$0.00
	2430		Cemento y productos de concreto				\$4,900.84	\$0.00	\$4,900.84	\$4,900.84	\$4,900.84	\$4,900.84	\$0.00	\$0.00	\$4,900.84	\$4,900.84	\$0.00	\$0.00
	2430		INFES FONDO DE INFRAESTRUCTURA				\$4,900.84	\$0.00	\$4,900.84	\$4,900.84	\$4,900.84	\$4,900.84	\$0.00	\$0.00	\$4,900.84	\$4,900.84	\$0.00	\$0.00
	2478		Artículos metálicos para la construcción				\$9,091.00	\$0.00	\$9,091.00	\$9,091.00	\$9,091.00	\$9,091.00	\$0.00	\$0.00	\$9,091.00	\$9,091.00	\$0.00	\$0.00
	2478		INFES FONDO DE INFRAESTRUCTURA				\$9,091.00	\$0.00	\$9,091.00	\$9,091.00	\$9,091.00	\$9,091.00	\$0.00	\$0.00	\$9,091.00	\$9,091.00	\$0.00	\$0.00
0A3912	2016-2478		LAS CUEVAS-COMIT. DE COMEDOR				\$49,999.99	\$0.00	\$49,999.99	\$49,999.99	\$49,999.99	\$49,999.99	\$0.00	\$0.00	\$49,999.99	\$49,999.99	\$0.00	\$0.00
	1220		Sumidos base al personal eventual				\$16,720.00	\$0.00	\$16,720.00	\$16,720.00	\$16,720.00	\$16,720.00	\$0.00	\$0.00	\$16,720.00	\$16,720.00	\$0.00	\$0.00
	2410		INFES FONDO DE INFRAESTRUCTURA				\$16,720.00	\$0.00	\$16,720.00	\$16,720.00	\$16,720.00	\$16,720.00	\$0.00	\$0.00	\$16,720.00	\$16,720.00	\$0.00	\$0.00
	2410		Productos minerales no metálicos				\$4,128.89	\$0.00	\$4,128.89	\$4,128.89	\$4,128.89	\$4,128.89	\$0.00	\$0.00	\$4,128.89	\$4,128.89	\$0.00	\$0.00
	2430		Cemento y productos de concreto				\$9,128.96	\$0.00	\$9,128.96	\$9,128.96	\$9,128.96	\$9,128.96	\$0.00	\$0.00	\$9,128.96	\$9,128.96	\$0.00	\$0.00
	2430		INFES FONDO DE INFRAESTRUCTURA				\$9,128.96	\$0.00	\$9,128.96	\$9,128.96	\$9,128.96	\$9,128.96	\$0.00	\$0.00	\$9,128.96	\$9,128.96	\$0.00	\$0.00
	2470		Materiales eléctricos y electrónicos				\$5,824.79	\$0.00	\$5,824.79	\$5,824.79	\$5,824.79	\$5,824.79	\$0.00	\$0.00	\$5,824.79	\$5,824.79	\$0.00	\$0.00
	2470		INFES FONDO DE INFRAESTRUCTURA				\$5,824.79	\$0.00	\$5,824.79	\$5,824.79	\$5,824.79	\$5,824.79	\$0.00	\$0.00	\$5,824.79	\$5,824.79	\$0.00	\$0.00
	2460		Materiales eléctricos y electrónicos				\$5,248.34	\$0.00	\$5,248.34	\$5,248.34	\$5,248.34	\$5,248.34	\$0.00	\$0.00	\$5,248.34	\$5,248.34	\$0.00	\$0.00
	2470		Artículos metálicos para la construcción				\$4,006.87	\$0.00	\$4,006.87	\$4,006.87	\$4,006.87	\$4,006.87	\$0.00	\$0.00	\$4,006.87	\$4,006.87	\$0.00	\$0.00
	2470		INFES FONDO DE INFRAESTRUCTURA				\$4,006.87	\$0.00	\$4,006.87	\$4,006.87	\$4,006.87	\$4,006.87	\$0.00	\$0.00	\$4,006.87	\$4,006.87	\$0.00	\$0.00
	2490		Otros materiales y artículos de				\$5,272.81	\$0.00	\$5,272.81	\$5,272.81	\$5,272.81	\$5,272.81	\$0.00	\$0.00	\$5,272.81	\$5,272.81	\$0.00	\$0.00
	2490		INFES FONDO DE INFRAESTRUCTURA				\$5,272.81	\$0.00	\$5,272.81	\$5,272.81	\$5,272.81	\$5,272.81	\$0.00	\$0.00	\$5,272.81	\$5,272.81	\$0.00	\$0.00
0A3914	2016-2487		LAS CUEVAS-MANTTO A ESCUELA				\$16,990.00	\$0.00	\$16,990.00	\$16,990.00	\$16,990.00	\$16,990.00	\$0.00	\$0.00	\$16,990.00	\$16,990.00	\$0.00	\$0.00
	1220		Sumidos base al personal eventual				\$16,990.00	\$0.00	\$16,990.00	\$16,990.00	\$16,990.00	\$16,990.00	\$0.00	\$0.00	\$16,990.00	\$16,990.00	\$0.00	\$0.00
	2410		INFES FONDO DE INFRAESTRUCTURA				\$16,990.00	\$0.00	\$16,990.00	\$16,990.00	\$16,990.00	\$16,990.00	\$0.00	\$0.00	\$16,990.00	\$16,990.00	\$0.00	\$0.00
	2410		Productos minerales no metálicos				\$5,887.81	\$0.00	\$5,887.81	\$5,887.81	\$5,887.81	\$5,887.81	\$0.00	\$0.00	\$5,887.81	\$5,887.81	\$0.00	\$0.00
	2430		Cemento y productos de concreto				\$5,244.64	\$0.00	\$5,244.64	\$5,244.64	\$5,244.64	\$5,244.64	\$0.00	\$0.00	\$5,244.64	\$5,244.64	\$0.00	\$0.00
	2470		Artículos metálicos para la construcción				\$5,863.04	\$0.00	\$5,863.04	\$5,863.04	\$5,863.04	\$5,863.04	\$0.00	\$0.00	\$5,863.04	\$5,863.04	\$0.00	\$0.00

MUNICIPIO DE AXTLA DE TERRAZAS
ESTADO DE SAN LUIS POTOSÍ

Fecha y 25/ene/2018

hora de Impresión 12:08 a.m.

Unidad Responsable / Programa / Proyecto / Actividad Institucional/Objeto del gasto por Partida Genérica/Fuente	Aprobado	Ampliaciones / (Reducciones)	Presupuesto Vigente	Comprometido	Disponible para Comprometer	Presupuesto No Devengado	Comprometido No Devengado	Presupuesto Sin Devengar	Ejercido	Pagado	Cuentas por Pagar Deuda
2480 INF5 FONDO DE INFRAESTRUCTURA Otros materiales y artículos de	80.00	\$5,993.04	\$5,993.04	\$5,993.04	\$0.00	\$5,993.04	\$0.00	\$0.00	\$5,993.04	\$5,993.04	\$0.00
2480 INF5 FONDO DE INFRAESTRUCTURA Otros materiales y artículos de	80.00	\$18,744.51	\$18,744.51	\$18,744.51	\$0.00	\$18,744.51	\$0.00	\$0.00	\$18,744.51	\$18,744.51	\$0.00
2480 INF5 FONDO DE INFRAESTRUCTURA Otros materiales y artículos de	80.00	\$48,999.99	\$48,999.99	\$48,999.99	\$0.00	\$48,999.99	\$0.00	\$0.00	\$48,999.99	\$48,999.99	\$0.00
2480 INF5 FONDO DE INFRAESTRUCTURA Sueldos base al personal eventual	80.00	\$18,720.00	\$18,720.00	\$18,720.00	\$0.00	\$18,720.00	\$0.00	\$0.00	\$18,720.00	\$18,720.00	\$0.00
2480 INF5 FONDO DE INFRAESTRUCTURA Sueldos base al personal eventual	80.00	\$31,279.90	\$31,279.90	\$31,279.90	\$0.00	\$31,279.90	\$0.00	\$0.00	\$31,279.90	\$31,279.90	\$0.00
2480 INF5 FONDO DE INFRAESTRUCTURA Otros materiales y artículos de	80.00	\$31,279.90	\$31,279.90	\$31,279.90	\$0.00	\$31,279.90	\$0.00	\$0.00	\$31,279.90	\$31,279.90	\$0.00
2480 INF5 FONDO DE INFRAESTRUCTURA Sueldos base al personal eventual	80.00	\$60,000.00	\$60,000.00	\$60,000.00	\$0.00	\$60,000.00	\$0.00	\$0.00	\$60,000.00	\$60,000.00	\$0.00
2480 INF5 FONDO DE INFRAESTRUCTURA Sueldos base al personal eventual	80.00	\$18,720.00	\$18,720.00	\$18,720.00	\$0.00	\$18,720.00	\$0.00	\$0.00	\$18,720.00	\$18,720.00	\$0.00
2480 INF5 FONDO DE INFRAESTRUCTURA Productos minerales no metálicos	80.00	\$6,414.34	\$6,414.34	\$6,414.34	\$0.00	\$6,414.34	\$0.00	\$0.00	\$6,414.34	\$6,414.34	\$0.00
2480 INF5 FONDO DE INFRAESTRUCTURA Cemento y productos de concreto	80.00	\$3,823.57	\$3,823.57	\$3,823.57	\$0.00	\$3,823.57	\$0.00	\$0.00	\$3,823.57	\$3,823.57	\$0.00
2480 INF5 FONDO DE INFRAESTRUCTURA Cemento y productos de concreto	80.00	\$3,823.57	\$3,823.57	\$3,823.57	\$0.00	\$3,823.57	\$0.00	\$0.00	\$3,823.57	\$3,823.57	\$0.00
2480 INF5 FONDO DE INFRAESTRUCTURA Material eléctrico y electrónico	80.00	\$11,510.99	\$11,510.99	\$11,510.99	\$0.00	\$11,510.99	\$0.00	\$0.00	\$11,510.99	\$11,510.99	\$0.00
2480 INF5 FONDO DE INFRAESTRUCTURA Material eléctrico y electrónico	80.00	\$11,510.99	\$11,510.99	\$11,510.99	\$0.00	\$11,510.99	\$0.00	\$0.00	\$11,510.99	\$11,510.99	\$0.00
2480 INF5 FONDO DE INFRAESTRUCTURA Artículos metálicos para la construcción	80.00	\$2,828.89	\$2,828.89	\$2,828.89	\$0.00	\$2,828.89	\$0.00	\$0.00	\$2,828.89	\$2,828.89	\$0.00
2480 INF5 FONDO DE INFRAESTRUCTURA Artículos metálicos para la construcción	80.00	\$2,828.89	\$2,828.89	\$2,828.89	\$0.00	\$2,828.89	\$0.00	\$0.00	\$2,828.89	\$2,828.89	\$0.00
2480 INF5 FONDO DE INFRAESTRUCTURA Otros materiales y artículos de	80.00	\$9,804.42	\$9,804.42	\$9,804.42	\$0.00	\$9,804.42	\$0.00	\$0.00	\$9,804.42	\$9,804.42	\$0.00
2480 INF5 FONDO DE INFRAESTRUCTURA Otros materiales y artículos de	80.00	\$48,000.00	\$48,000.00	\$48,000.00	\$0.00	\$48,000.00	\$0.00	\$0.00	\$48,000.00	\$48,000.00	\$0.00
2480 INF5 FONDO DE INFRAESTRUCTURA Sueldos base al personal eventual	80.00	\$17,220.00	\$17,220.00	\$17,220.00	\$0.00	\$17,220.00	\$0.00	\$0.00	\$17,220.00	\$17,220.00	\$0.00
2480 INF5 FONDO DE INFRAESTRUCTURA Productos minerales no metálicos	80.00	\$4,838.83	\$4,838.83	\$4,838.83	\$0.00	\$4,838.83	\$0.00	\$0.00	\$4,838.83	\$4,838.83	\$0.00
2480 INF5 FONDO DE INFRAESTRUCTURA Productos minerales no metálicos	80.00	\$4,838.83	\$4,838.83	\$4,838.83	\$0.00	\$4,838.83	\$0.00	\$0.00	\$4,838.83	\$4,838.83	\$0.00
2480 INF5 FONDO DE INFRAESTRUCTURA Cemento y productos de concreto	80.00	\$3,864.47	\$3,864.47	\$3,864.47	\$0.00	\$3,864.47	\$0.00	\$0.00	\$3,864.47	\$3,864.47	\$0.00
2480 INF5 FONDO DE INFRAESTRUCTURA Cemento y productos de concreto	80.00	\$3,864.47	\$3,864.47	\$3,864.47	\$0.00	\$3,864.47	\$0.00	\$0.00	\$3,864.47	\$3,864.47	\$0.00
2480 INF5 FONDO DE INFRAESTRUCTURA Artículos metálicos para la construcción	80.00	\$24,279.89	\$24,279.89	\$24,279.89	\$0.00	\$24,279.89	\$0.00	\$0.00	\$24,279.89	\$24,279.89	\$0.00
2480 INF5 FONDO DE INFRAESTRUCTURA Artículos metálicos para la construcción	80.00	\$24,279.89	\$24,279.89	\$24,279.89	\$0.00	\$24,279.89	\$0.00	\$0.00	\$24,279.89	\$24,279.89	\$0.00
2480 EDUC-PREESCOLAR INDIGENA LEONIA VICARIO Sueldos base al personal eventual	80.00	\$12,000.00	\$12,000.00	\$12,000.00	\$0.00	\$12,000.00	\$0.00	\$0.00	\$12,000.00	\$12,000.00	\$0.00
2480 EDUC-PREESCOLAR INDIGENA LEONIA VICARIO Sueldos base al personal eventual	80.00	\$12,000.00	\$12,000.00	\$12,000.00	\$0.00	\$12,000.00	\$0.00	\$0.00	\$12,000.00	\$12,000.00	\$0.00
2480 INF5 FONDO DE INFRAESTRUCTURA Productos minerales no metálicos	80.00	\$2,999.99	\$2,999.99	\$2,999.99	\$0.00	\$2,999.99	\$0.00	\$0.00	\$2,999.99	\$2,999.99	\$0.00
2480 INF5 FONDO DE INFRAESTRUCTURA Productos minerales no metálicos	80.00	\$2,999.99	\$2,999.99	\$2,999.99	\$0.00	\$2,999.99	\$0.00	\$0.00	\$2,999.99	\$2,999.99	\$0.00
2480 INF5 FONDO DE INFRAESTRUCTURA Cemento y productos de concreto	80.00	\$6,379.82	\$6,379.82	\$6,379.82	\$0.00	\$6,379.82	\$0.00	\$0.00	\$6,379.82	\$6,379.82	\$0.00
2480 INF5 FONDO DE INFRAESTRUCTURA Cemento y productos de concreto	80.00	\$6,379.82	\$6,379.82	\$6,379.82	\$0.00	\$6,379.82	\$0.00	\$0.00	\$6,379.82	\$6,379.82	\$0.00
2480 INF5 FONDO DE INFRAESTRUCTURA Artículos metálicos para la construcción	80.00	\$21,218.29	\$21,218.29	\$21,218.29	\$0.00	\$21,218.29	\$0.00	\$0.00	\$21,218.29	\$21,218.29	\$0.00
2480 INF5 FONDO DE INFRAESTRUCTURA Artículos metálicos para la construcción	80.00	\$21,218.29	\$21,218.29	\$21,218.29	\$0.00	\$21,218.29	\$0.00	\$0.00	\$21,218.29	\$21,218.29	\$0.00
2480 INF5 FONDO DE INFRAESTRUCTURA Otros materiales y artículos de	80.00	\$4,999.10	\$4,999.10	\$4,999.10	\$0.00	\$4,999.10	\$0.00	\$0.00	\$4,999.10	\$4,999.10	\$0.00

MUNICIPIO DE AXTLA DE TERRAZAS
ESTADO DE SAN LUIS POTOSÍ

Fecha y Zdeneo2016

hora de Impresión 12:08 a.m.

Libr: supervisor

Unidad Responsable Programa Presupuestario (Modalidad y Programa) /

Actividad Institucional/OBJETO del gasto por Partida Cuadrifluente

	Aprobado	Ampliaciones / (Reducciones)	Presupuesto Vigente	Comprometido	Presupuesto Disponible para Comprometer	Devengado	Comprometido No Devengado	Presupuesto Sin Devengar	Ejercido	Pagado	Cuentas por Pagar Dudas
0A32121	\$0.00	\$4,900.10	\$4,900.10	\$4,900.10	\$0.00	\$4,900.10	\$0.00	\$0.00	\$4,900.10	\$4,900.10	\$0.00
INF5 FONDO DE INFRAESTRUCTURA	\$0.00	\$46,998.88	\$46,998.88	\$46,998.88	\$0.00	\$46,998.88	\$0.00	\$0.00	\$46,998.88	\$46,998.88	\$0.00
2016-2475 CUAYO CERRO-MANTITOA	\$0.00	\$15,950.00	\$15,950.00	\$15,950.00	\$0.00	\$15,950.00	\$0.00	\$0.00	\$15,950.00	\$15,950.00	\$0.00
1220 Sueldos base al personal eventual	\$0.00	\$15,950.00	\$15,950.00	\$15,950.00	\$0.00	\$15,950.00	\$0.00	\$0.00	\$15,950.00	\$15,950.00	\$0.00
INF5 FONDO DE INFRAESTRUCTURA	\$0.00	\$12,690.71	\$12,690.71	\$12,690.71	\$0.00	\$12,690.71	\$0.00	\$0.00	\$12,690.71	\$12,690.71	\$0.00
2410 Productos minerales no metálicos	\$0.00	\$12,690.71	\$12,690.71	\$12,690.71	\$0.00	\$12,690.71	\$0.00	\$0.00	\$12,690.71	\$12,690.71	\$0.00
INF5 FONDO DE INFRAESTRUCTURA	\$0.00	\$11,878.44	\$11,878.44	\$11,878.44	\$0.00	\$11,878.44	\$0.00	\$0.00	\$11,878.44	\$11,878.44	\$0.00
2420 Cemento y productos de concreto	\$0.00	\$11,878.44	\$11,878.44	\$11,878.44	\$0.00	\$11,878.44	\$0.00	\$0.00	\$11,878.44	\$11,878.44	\$0.00
INF5 FONDO DE INFRAESTRUCTURA	\$0.00	\$65.10	\$65.10	\$65.10	\$0.00	\$65.10	\$0.00	\$0.00	\$65.10	\$65.10	\$0.00
2460 Material eléctrico y electrónico	\$0.00	\$65.10	\$65.10	\$65.10	\$0.00	\$65.10	\$0.00	\$0.00	\$65.10	\$65.10	\$0.00
INF5 FONDO DE INFRAESTRUCTURA	\$0.00	\$4,278.74	\$4,278.74	\$4,278.74	\$0.00	\$4,278.74	\$0.00	\$0.00	\$4,278.74	\$4,278.74	\$0.00
2470 Artículos metálicos para la construcción	\$0.00	\$4,278.74	\$4,278.74	\$4,278.74	\$0.00	\$4,278.74	\$0.00	\$0.00	\$4,278.74	\$4,278.74	\$0.00
INF5 FONDO DE INFRAESTRUCTURA	\$0.00	\$5,182.00	\$5,182.00	\$5,182.00	\$0.00	\$5,182.00	\$0.00	\$0.00	\$5,182.00	\$5,182.00	\$0.00
2488 Otros materiales y artículos de	\$0.00	\$5,182.00	\$5,182.00	\$5,182.00	\$0.00	\$5,182.00	\$0.00	\$0.00	\$5,182.00	\$5,182.00	\$0.00
INF5 FONDO DE INFRAESTRUCTURA	\$0.00	\$46,993.98	\$46,993.98	\$46,993.98	\$0.00	\$46,993.98	\$0.00	\$0.00	\$46,993.98	\$46,993.98	\$0.00
0A32122	\$0.00	\$20,190.00	\$20,190.00	\$20,190.00	\$0.00	\$20,190.00	\$0.00	\$0.00	\$20,190.00	\$20,190.00	\$0.00
MANTITO.SEC.PRIMARIA LEONA YCAJURO	\$0.00	\$20,190.00	\$20,190.00	\$20,190.00	\$0.00	\$20,190.00	\$0.00	\$0.00	\$20,190.00	\$20,190.00	\$0.00
1220 Sueldos base al personal eventual	\$0.00	\$7,918.43	\$7,918.43	\$7,918.43	\$0.00	\$7,918.43	\$0.00	\$0.00	\$7,918.43	\$7,918.43	\$0.00
INF5 FONDO DE INFRAESTRUCTURA	\$0.00	\$7,018.43	\$7,018.43	\$7,018.43	\$0.00	\$7,018.43	\$0.00	\$0.00	\$7,018.43	\$7,018.43	\$0.00
2410 Productos minerales no metálicos	\$0.00	\$10,826.48	\$10,826.48	\$10,826.48	\$0.00	\$10,826.48	\$0.00	\$0.00	\$10,826.48	\$10,826.48	\$0.00
INF5 FONDO DE INFRAESTRUCTURA	\$0.00	\$124.00	\$124.00	\$124.00	\$0.00	\$124.00	\$0.00	\$0.00	\$124.00	\$124.00	\$0.00
2460 Material eléctrico y electrónico	\$0.00	\$11,868.18	\$11,868.18	\$11,868.18	\$0.00	\$11,868.18	\$0.00	\$0.00	\$11,868.18	\$11,868.18	\$0.00
INF5 FONDO DE INFRAESTRUCTURA	\$0.00	\$11,868.18	\$11,868.18	\$11,868.18	\$0.00	\$11,868.18	\$0.00	\$0.00	\$11,868.18	\$11,868.18	\$0.00
2470 Adicciones metálicas para la construcción	\$0.00	\$498.99	\$498.99	\$498.99	\$0.00	\$498.99	\$0.00	\$0.00	\$498.99	\$498.99	\$0.00
INF5 FONDO DE INFRAESTRUCTURA	\$0.00	\$498.99	\$498.99	\$498.99	\$0.00	\$498.99	\$0.00	\$0.00	\$498.99	\$498.99	\$0.00
2680 Fibras sintéticas, lanas, plásticos y	\$0.00	\$48,998.08	\$48,998.08	\$48,998.08	\$0.00	\$48,998.08	\$0.00	\$0.00	\$48,998.08	\$48,998.08	\$0.00
INF5 FONDO DE INFRAESTRUCTURA	\$0.00	\$20,400.00	\$20,400.00	\$20,400.00	\$0.00	\$20,400.00	\$0.00	\$0.00	\$20,400.00	\$20,400.00	\$0.00
0A32723	\$0.00	\$23,400.00	\$23,400.00	\$23,400.00	\$0.00	\$23,400.00	\$0.00	\$0.00	\$23,400.00	\$23,400.00	\$0.00
2016-2474 ARROYO DE EMBEINDO-	\$0.00	\$23,400.00	\$23,400.00	\$23,400.00	\$0.00	\$23,400.00	\$0.00	\$0.00	\$23,400.00	\$23,400.00	\$0.00
MANTITO.SEC.PRIM.HEROES DE LA	\$0.00	\$23,400.00	\$23,400.00	\$23,400.00	\$0.00	\$23,400.00	\$0.00	\$0.00	\$23,400.00	\$23,400.00	\$0.00
1220 Sueldos base al personal eventual	\$0.00	\$4,278.82	\$4,278.82	\$4,278.82	\$0.00	\$4,278.82	\$0.00	\$0.00	\$4,278.82	\$4,278.82	\$0.00
INF5 FONDO DE INFRAESTRUCTURA	\$0.00	\$4,278.82	\$4,278.82	\$4,278.82	\$0.00	\$4,278.82	\$0.00	\$0.00	\$4,278.82	\$4,278.82	\$0.00
2410 Productos minerales no metálicos	\$0.00	\$9,600.48	\$9,600.48	\$9,600.48	\$0.00	\$9,600.48	\$0.00	\$0.00	\$9,600.48	\$9,600.48	\$0.00
INF5 FONDO DE INFRAESTRUCTURA	\$0.00	\$9,600.48	\$9,600.48	\$9,600.48	\$0.00	\$9,600.48	\$0.00	\$0.00	\$9,600.48	\$9,600.48	\$0.00
2420 Cemento y productos de concreto	\$0.00	\$11,987.98	\$11,987.98	\$11,987.98	\$0.00	\$11,987.98	\$0.00	\$0.00	\$11,987.98	\$11,987.98	\$0.00
INF5 FONDO DE INFRAESTRUCTURA	\$0.00	\$11,987.98	\$11,987.98	\$11,987.98	\$0.00	\$11,987.98	\$0.00	\$0.00	\$11,987.98	\$11,987.98	\$0.00
2470 Artículos metálicos para la construcción	\$0.00	\$748.00	\$748.00	\$748.00	\$0.00	\$748.00	\$0.00	\$0.00	\$748.00	\$748.00	\$0.00
INF5 FONDO DE INFRAESTRUCTURA	\$0.00	\$748.00	\$748.00	\$748.00	\$0.00	\$748.00	\$0.00	\$0.00	\$748.00	\$748.00	\$0.00
2488 Otros materiales y artículos de	\$0.00	\$80,000.00	\$80,000.00	\$80,000.00	\$0.00	\$80,000.00	\$0.00	\$0.00	\$80,000.00	\$80,000.00	\$0.00
INF5 FONDO DE INFRAESTRUCTURA	\$0.00	\$17,100.00	\$17,100.00	\$17,100.00	\$0.00	\$17,100.00	\$0.00	\$0.00	\$17,100.00	\$17,100.00	\$0.00
0A32724	\$0.00	\$17,100.00	\$17,100.00	\$17,100.00	\$0.00	\$17,100.00	\$0.00	\$0.00	\$17,100.00	\$17,100.00	\$0.00
2016-2475 CUAYO BUENAVISTA-MANTITOA	\$0.00	\$17,100.00	\$17,100.00	\$17,100.00	\$0.00	\$17,100.00	\$0.00	\$0.00	\$17,100.00	\$17,100.00	\$0.00
ESC.TELESSECUNDARIA SIKTO GARCIA	\$0.00	\$17,100.00	\$17,100.00	\$17,100.00	\$0.00	\$17,100.00	\$0.00	\$0.00	\$17,100.00	\$17,100.00	\$0.00
1220 Sueldos base al personal eventual	\$0.00	\$17,100.00	\$17,100.00	\$17,100.00	\$0.00	\$17,100.00	\$0.00	\$0.00	\$17,100.00	\$17,100.00	\$0.00



**MUNICIPIO DE AXTLA DE TERRAZAS
ESTADO DE SAN LUIS POTOSI**

Fecha y 25/ene/2018

hora de Impresión 12:08 a.m.

Unidad Responsable (Programa Presupuestario (Modalidad y Programa)) / Actividad Institucional/Oligo del gasto por Partida Gubernativa/Cuenta	Aprobado	Ampliaciones / (Reducciones)	Presupuesto Vigente	Comprometido	Disponibles para Comprometer	Devengado	Comprometido No Devengado	Presupuesto Sin Devengar	Ejercido	Pagado	Cuentas por Pagar Deuda
044401 2015-308 AXTLA DE TERRAZAS/OBRA	\$0.00	\$457,978.24	\$457,978.24	\$457,978.24	\$0.00	\$457,978.24	\$0.00	\$0.00	\$457,978.24	\$457,978.24	\$0.00
6189 Construcción de vías de comunicación	\$0.00	\$2,054,330.47	\$2,054,330.47	\$2,054,330.47	\$0.00	\$2,054,330.47	\$0.00	\$0.00	\$2,054,330.47	\$2,054,330.47	\$0.00
044403 2015-227 EL CERRO-COMST-DE NUEVOS VADOS CAMINO AXTLA-CHOTECO-HUEVO	\$0.00	\$981,340.47	\$981,340.47	\$981,340.47	\$0.00	\$981,340.47	\$0.00	\$0.00	\$981,340.47	\$981,340.47	\$0.00
6280 Construcción de vías de comunicación	\$0.00	\$228,900.00	\$228,900.00	\$228,900.00	\$0.00	\$228,900.00	\$0.00	\$0.00	\$228,900.00	\$228,900.00	\$0.00
044404 2015-EL PROGRESORREHABILITACION DE CAMINO AXTLA DE TERRAZAS CHOTECO	\$0.00	\$228,900.00	\$228,900.00	\$228,900.00	\$0.00	\$228,900.00	\$0.00	\$0.00	\$228,900.00	\$228,900.00	\$0.00
6100 Construcción de vías de comunicación	\$0.00	\$21,468.70	\$21,468.70	\$21,468.70	\$0.00	\$21,468.70	\$0.00	\$0.00	\$21,468.70	\$21,468.70	\$0.00
INF1 FONDO DE INFRAESTRUCTURA	\$0.00	\$28,700.53	\$28,700.53	\$28,700.53	\$0.00	\$28,700.53	\$0.00	\$0.00	\$28,700.53	\$28,700.53	\$0.00
INF2 FONDO DE INFRAESTRUCTURA	\$0.00	\$32,455.82	\$32,455.82	\$32,455.82	\$0.00	\$32,455.82	\$0.00	\$0.00	\$32,455.82	\$32,455.82	\$0.00
INF3 FONDO DE INFRAESTRUCTURA	\$0.00	\$23,082.80	\$23,082.80	\$23,082.80	\$0.00	\$23,082.80	\$0.00	\$0.00	\$23,082.80	\$23,082.80	\$0.00
INF4 FONDO DE INFRAESTRUCTURA	\$0.00	\$125,074.05	\$125,074.05	\$125,074.05	\$0.00	\$125,074.05	\$0.00	\$0.00	\$125,074.05	\$125,074.05	\$0.00
044405 2015-EL PROGRESORREHABILITACION DE CUNETAS Y SEÑALAMIENTO EN CAMINO AXTLA	\$0.00	\$451,957.29	\$451,957.29	\$451,957.29	\$0.00	\$451,957.29	\$0.00	\$0.00	\$451,957.29	\$451,957.29	\$0.00
6189 Construcción de vías de comunicación	\$0.00	\$451,957.29	\$451,957.29	\$451,957.29	\$0.00	\$451,957.29	\$0.00	\$0.00	\$451,957.29	\$451,957.29	\$0.00
044406 2015-4360 REHABILITACION DE CAMINO AXTLA-CHOTECO-HUEVO AYOTOXCO-EL PROGRESO	\$0.00	\$1,001,480.55	\$1,001,480.55	\$1,001,480.55	\$0.00	\$1,001,480.55	\$0.00	\$0.00	\$1,001,480.55	\$1,001,480.55	\$0.00
6186 Construcción de vías de comunicación	\$0.00	\$1,001,480.55	\$1,001,480.55	\$1,001,480.55	\$0.00	\$1,001,480.55	\$0.00	\$0.00	\$1,001,480.55	\$1,001,480.55	\$0.00
044407 2015-3487 MODERNIZACION Y PAVIM. CAMINO AXTLA DE TERRAZAS-CHOTECO-HUEVO	\$0.00	\$728,059.90	\$728,059.90	\$728,059.90	\$0.00	\$728,059.90	\$0.00	\$0.00	\$728,059.90	\$728,059.90	\$0.00
6100 Construcción de vías de comunicación	\$0.00	\$728,059.90	\$728,059.90	\$728,059.90	\$0.00	\$728,059.90	\$0.00	\$0.00	\$728,059.90	\$728,059.90	\$0.00
044408 2015-6005 SAN JOSE/REALETICA SAN JOSE-COMOCA-AXTLA	\$0.00	\$67,024.90	\$67,024.90	\$67,024.90	\$0.00	\$67,024.90	\$0.00	\$0.00	\$67,024.90	\$67,024.90	\$0.00
2480 Otros materiales y artículos de	\$0.00	\$48,880.00	\$48,880.00	\$48,880.00	\$0.00	\$48,880.00	\$0.00	\$0.00	\$48,880.00	\$48,880.00	\$0.00
INF5 FONDO DE INFRAESTRUCTURA	\$0.00	\$30,044.80	\$30,044.80	\$30,044.80	\$0.00	\$30,044.80	\$0.00	\$0.00	\$30,044.80	\$30,044.80	\$0.00
2860 Pístras amblacas, hules, plásticos y	\$0.00	\$20,044.80	\$20,044.80	\$20,044.80	\$0.00	\$20,044.80	\$0.00	\$0.00	\$20,044.80	\$20,044.80	\$0.00
044409 2015-4878 EL CERRO-REHABILITACION DE CAMINO	\$0.00	\$68,811.78	\$68,811.78	\$68,811.78	\$0.00	\$68,811.78	\$0.00	\$0.00	\$68,811.78	\$68,811.78	\$0.00
6186 Construcción de vías de comunicación	\$0.00	\$68,811.78	\$68,811.78	\$68,811.78	\$0.00	\$68,811.78	\$0.00	\$0.00	\$68,811.78	\$68,811.78	\$0.00
044410 2015 FONDO DE INFRAESTRUCTURA	\$0.00	\$51,462.88	\$51,462.88	\$51,462.88	\$0.00	\$51,462.88	\$0.00	\$0.00	\$51,462.88	\$51,462.88	\$0.00
6186 RENOVACIONES FISM 2015	\$0.00	\$8,318.80	\$8,318.80	\$8,318.80	\$0.00	\$8,318.80	\$0.00	\$0.00	\$8,318.80	\$8,318.80	\$0.00
INFRAESTRUCTURA	\$43,000.00	\$11,852,441.78	\$54,832,441.78	\$54,832,441.78	\$0.00	\$54,832,441.78	\$0.00	\$0.00	\$53,809,726.35	\$53,809,726.35	\$1,222,715.44
63 FORTALECIMIENTO OBRAS Y ACCIONES	\$0.00	\$7,743,308.27	\$7,743,308.27	\$7,743,308.27	\$0.00	\$7,743,308.27	\$0.00	\$0.00	\$7,743,308.27	\$7,743,308.27	\$0.00
041101 2019 NOMINA A POLICIAS DEL DEPARTAMENTO	\$0.00	\$5,882,242.28	\$5,882,242.28	\$5,882,242.28	\$0.00	\$5,882,242.28	\$0.00	\$0.00	\$5,882,242.28	\$5,882,242.28	\$0.00
1130 Sueldos base et personal permanente	\$0.00	\$5,882,242.28	\$5,882,242.28	\$5,882,242.28	\$0.00	\$5,882,242.28	\$0.00	\$0.00	\$5,882,242.28	\$5,882,242.28	\$0.00
FFM6 FONDO PASA EL FORTALECIMIENTO DE LOS	\$0.00	\$1,059,360.99	\$1,059,360.99	\$1,059,360.99	\$0.00	\$1,059,360.99	\$0.00	\$0.00	\$1,059,360.99	\$1,059,360.99	\$0.00
1330 Primas de vacaciones, bonificai y	\$0.00	\$1,059,360.99	\$1,059,360.99	\$1,059,360.99	\$0.00	\$1,059,360.99	\$0.00	\$0.00	\$1,059,360.99	\$1,059,360.99	\$0.00

MUNICIPIO DE AXTLA DE TERRAZAS
ESTADO DE SAN LUIS POTOSÍ

Fecha y 25/ene/2016

hora de Impresión 12:08 a.m.

Ucr: supervisor

Unidad Responsable Programa Presupuestario (Modalidad y Programa)/

Actividad Institucional/Objeto del gasto por Partida Genérica/Fuente

	Ampliaciones / (Reducciones)	Presupuesto Vigente	Comprometido	Presupuesto Disponible para Comprometer	Devengado	Comprometido No Devengado	Presupuesto Sin Devengar	Ejercido	Pagado	Cuentas por Pagar Deudas
FFMS FONDO PARA EL FORTALECIMIENTO DE LOS	\$1,050,300.00	\$1,050,300.00	\$1,050,300.00	\$0.00	\$1,050,300.00	\$0.00	\$0.00	\$1,050,300.00	\$1,050,300.00	\$0.00
1340 Compensaciones	\$129,924.38	\$129,924.38	\$129,924.38	\$0.00	\$129,924.38	\$0.00	\$0.00	\$129,924.38	\$129,924.38	\$0.00
FFMS FONDO PARA EL FORTALECIMIENTO DE LOS	\$120,024.36	\$120,024.36	\$120,024.36	\$0.00	\$120,024.36	\$0.00	\$0.00	\$120,024.36	\$120,024.36	\$0.00
1820 Indemnizaciones	\$5,000.00	\$5,000.00	\$5,000.00	\$0.00	\$5,000.00	\$0.00	\$0.00	\$5,000.00	\$5,000.00	\$0.00
FFMS FONDO PARA EL FORTALECIMIENTO DE LOS	\$5,000.00	\$5,000.00	\$5,000.00	\$0.00	\$5,000.00	\$0.00	\$0.00	\$5,000.00	\$5,000.00	\$0.00
1640 Prestaciones contractuales	\$886,781.84	\$886,781.84	\$886,781.84	\$0.00	\$886,781.84	\$0.00	\$0.00	\$886,781.84	\$886,781.84	\$0.00
FFMS FONDO PARA EL FORTALECIMIENTO DE LOS	\$886,781.84	\$886,781.84	\$886,781.84	\$0.00	\$886,781.84	\$0.00	\$0.00	\$886,781.84	\$886,781.84	\$0.00
0A1102 GASTOS OPERATIVOS DEL DEPARTAMENTO DE FORTALECIMIENTO DE LOS	\$37,417.00	\$37,417.00	\$37,417.00	\$0.00	\$37,417.00	\$0.00	\$0.00	\$37,417.00	\$37,417.00	\$0.00
2110 Materiales, útiles y equipos menores de FFMS FONDO PARA EL	\$24,939.21	\$24,939.21	\$24,939.21	\$0.00	\$24,939.21	\$0.00	\$0.00	\$24,939.21	\$24,939.21	\$0.00
2140 Materiales, útiles y equipos menores de FFMS FONDO PARA EL	\$17,503.55	\$17,503.55	\$17,503.55	\$0.00	\$17,503.55	\$0.00	\$0.00	\$17,503.55	\$17,503.55	\$0.00
2180 Material Impreso e Información digital	\$5,284.00	\$5,284.00	\$5,284.00	\$0.00	\$5,284.00	\$0.00	\$0.00	\$5,284.00	\$5,284.00	\$0.00
FFMS FONDO PARA EL FORTALECIMIENTO DE LOS	\$5,284.00	\$5,284.00	\$5,284.00	\$0.00	\$5,284.00	\$0.00	\$0.00	\$5,284.00	\$5,284.00	\$0.00
2210 Productos alimenticios para personas	\$44,198.00	\$44,198.00	\$44,198.00	\$0.00	\$44,198.00	\$0.00	\$0.00	\$44,198.00	\$44,198.00	\$0.00
FFMS FONDO PARA EL FORTALECIMIENTO DE LOS	\$44,198.00	\$44,198.00	\$44,198.00	\$0.00	\$44,198.00	\$0.00	\$0.00	\$44,198.00	\$44,198.00	\$0.00
2810 Combustibles, lubricantes y aceites	\$354,094.33	\$354,094.33	\$354,094.33	\$0.00	\$354,094.33	\$0.00	\$0.00	\$354,094.33	\$354,094.33	\$0.00
FFMS FONDO PARA EL FORTALECIMIENTO DE LOS	\$354,094.33	\$354,094.33	\$354,094.33	\$0.00	\$354,094.33	\$0.00	\$0.00	\$354,094.33	\$354,094.33	\$0.00
2710 Vestuario y uniformes	\$7,690.80	\$7,690.80	\$7,690.80	\$0.00	\$7,690.80	\$0.00	\$0.00	\$7,690.80	\$7,690.80	\$0.00
FFMS FONDO PARA EL FORTALECIMIENTO DE LOS	\$7,690.80	\$7,690.80	\$7,690.80	\$0.00	\$7,690.80	\$0.00	\$0.00	\$7,690.80	\$7,690.80	\$0.00
2960 Refriceradores y accesorios menores de FFMS FONDO PARA EL	\$81,520.00	\$81,520.00	\$81,520.00	\$0.00	\$81,520.00	\$0.00	\$0.00	\$81,520.00	\$81,520.00	\$0.00
3630 Instalación, reparación y mantenimiento	\$1,854.84	\$1,854.84	\$1,854.84	\$0.00	\$1,854.84	\$0.00	\$0.00	\$1,854.84	\$1,854.84	\$0.00
FFMS FONDO PARA EL FORTALECIMIENTO DE LOS	\$1,854.84	\$1,854.84	\$1,854.84	\$0.00	\$1,854.84	\$0.00	\$0.00	\$1,854.84	\$1,854.84	\$0.00
3650 Reparación y mantenimiento de equipo	\$29,942.14	\$29,942.14	\$29,942.14	\$0.00	\$29,942.14	\$0.00	\$0.00	\$29,942.14	\$29,942.14	\$0.00
FFMS FONDO PARA EL FORTALECIMIENTO DE LOS	\$29,942.14	\$29,942.14	\$29,942.14	\$0.00	\$29,942.14	\$0.00	\$0.00	\$29,942.14	\$29,942.14	\$0.00
3670 Instalación, reparación y mantenimiento	\$15,091.00	\$15,091.00	\$15,091.00	\$0.00	\$15,091.00	\$0.00	\$0.00	\$15,091.00	\$15,091.00	\$0.00
FFMS FONDO PARA EL FORTALECIMIENTO DE LOS	\$15,091.00	\$15,091.00	\$15,091.00	\$0.00	\$15,091.00	\$0.00	\$0.00	\$15,091.00	\$15,091.00	\$0.00
3720 Papeles termales	\$54,381.13	\$54,381.13	\$54,381.13	\$0.00	\$54,381.13	\$0.00	\$0.00	\$54,381.13	\$54,381.13	\$0.00
FFMS FONDO PARA EL FORTALECIMIENTO DE LOS	\$54,381.13	\$54,381.13	\$54,381.13	\$0.00	\$54,381.13	\$0.00	\$0.00	\$54,381.13	\$54,381.13	\$0.00
0A1103 2018 EQUIPAMIENTO PARA EL EDIFICIO DE	\$43,500.00	\$43,500.00	\$43,500.00	\$0.00	\$43,500.00	\$0.00	\$0.00	\$43,500.00	\$43,500.00	\$0.00
8198 Otro mobiliario y equipo de FFMS FONDO PARA EL	\$43,500.00	\$43,500.00	\$43,500.00	\$0.00	\$43,500.00	\$0.00	\$0.00	\$43,500.00	\$43,500.00	\$0.00
0A1104 2015-2016 AXTLA DE TERRAZAS/CURSO BASES	\$60,000.00	\$60,000.00	\$60,000.00	\$0.00	\$60,000.00	\$0.00	\$0.00	\$60,000.00	\$60,000.00	\$0.00
3340 Servicios de capacitación	\$60,000.00	\$60,000.00	\$60,000.00	\$0.00	\$60,000.00	\$0.00	\$0.00	\$60,000.00	\$60,000.00	\$0.00
FFMS FONDO PARA EL FORTALECIMIENTO DE LOS	\$60,000.00	\$60,000.00	\$60,000.00	\$0.00	\$60,000.00	\$0.00	\$0.00	\$60,000.00	\$60,000.00	\$0.00
0A1201 2016 GASTOS INDIRECTOS	\$15,898.37	\$15,898.37	\$15,898.37	\$0.00	\$15,898.37	\$0.00	\$0.00	\$15,898.37	\$15,898.37	\$0.00
1130 Sueldos base al personal permanente	\$83,552.50	\$83,552.50	\$83,552.50	\$0.00	\$83,552.50	\$0.00	\$0.00	\$83,552.50	\$83,552.50	\$0.00
FFMS FONDO PARA EL FORTALECIMIENTO DE LOS	\$83,552.50	\$83,552.50	\$83,552.50	\$0.00	\$83,552.50	\$0.00	\$0.00	\$83,552.50	\$83,552.50	\$0.00
1220 Sueldos base al personal eventual	\$124,250.00	\$124,250.00	\$124,250.00	\$0.00	\$124,250.00	\$0.00	\$0.00	\$124,250.00	\$124,250.00	\$0.00



Ucr: supervisor

MUNICIPIO DE AXTLA DE TERRAZAS
ESTADO DE SAN LUIS POTOSI



Fecha y 25/ene/2016

hora de impresión 12:08 a.m.

Unidad Responsable (Programa Presupuestario (Modalidad y Programa)/ Actividad Institucional/Objeto de gasto por Perfiles Genéricos/Eventos)	Presupuesto Disponible para Comprometer	Presupuesto Sin Devengar	Comprometido No Devengado	Devengado	Cuentas por Pagar Deuda
FFMS FONDO PARA EL FORTALECIMIENTO DE LOS	\$0.00	\$124,260.00	\$124,260.00	\$124,260.00	\$0.00
1320 Pruebas de verificaciones, dominical y FFMS FONDO PARA EL FORTALECIMIENTO DE LOS	\$0.00	\$4,486.14	\$4,486.14	\$4,486.14	\$0.00
1640 Prestaciones constructivas FFMS FONDO PARA EL FORTALECIMIENTO DE LOS	\$0.00	\$24,098.03	\$24,098.03	\$24,098.03	\$0.00
2118 Materiales, útiles y equipos menores de FFMS FONDO PARA EL FORTALECIMIENTO DE LOS	\$0.00	\$9,810.54	\$9,810.54	\$9,810.54	\$0.00
2120 Materiales y útiles de imprenta y FFMS FONDO PARA EL FORTALECIMIENTO DE LOS	\$0.00	\$4,623.48	\$4,623.48	\$4,623.48	\$0.00
2160 Materiales, útiles y equipos menores de FFMS FONDO PARA EL FORTALECIMIENTO DE LOS	\$0.00	\$38,810.43	\$38,810.43	\$38,810.43	\$0.00
2180 Material Impreso e Información digital FFMS FONDO PARA EL FORTALECIMIENTO DE LOS	\$0.00	\$2,862.80	\$2,862.80	\$2,862.80	\$0.00
2630 Medicinas y productos farmacéuticos FFMS FONDO PARA EL FORTALECIMIENTO DE LOS	\$0.00	\$1,968.80	\$1,968.80	\$1,968.80	\$0.00
2910 Combustibles, lubricantes y aditivos FFMS FONDO PARA EL FORTALECIMIENTO DE LOS	\$0.00	\$74,370.80	\$74,370.80	\$74,370.80	\$0.00
2940 Refacciones y accesorios menores de FFMS FONDO PARA EL FORTALECIMIENTO DE LOS	\$0.00	\$648.99	\$648.99	\$648.99	\$0.00
2960 Refacciones y accesorios menores de FFMS FONDO PARA EL FORTALECIMIENTO DE LOS	\$0.00	\$1,480.00	\$1,480.00	\$1,480.00	\$0.00
3140 Telefonía Tradicional FFMS FONDO PARA EL FORTALECIMIENTO DE LOS	\$0.00	\$16,938.48	\$16,938.48	\$16,938.48	\$0.00
3180 Servicios postales y telegráficos FFMS FONDO PARA EL FORTALECIMIENTO DE LOS	\$0.00	\$224.00	\$224.00	\$224.00	\$0.00
3410 Servicios financieros y bancarios FFMS FONDO PARA EL FORTALECIMIENTO DE LOS	\$0.00	\$23,161.06	\$23,161.06	\$23,161.06	\$0.00
3420 Instalación, reparación y mantenimiento FFMS FONDO PARA EL FORTALECIMIENTO DE LOS	\$0.00	\$5,888.00	\$5,888.00	\$5,888.00	\$0.00
3810 División por medio, televisión y otros FFMS FONDO PARA EL FORTALECIMIENTO DE LOS	\$0.00	\$12,072.14	\$12,072.14	\$12,072.14	\$0.00
3720 Pasajes terrestres FFMS FONDO PARA EL FORTALECIMIENTO DE LOS	\$0.00	\$84,813.48	\$84,813.48	\$84,813.48	\$0.00
4410 Ayudas sociales a personas FFMS FONDO PARA EL FORTALECIMIENTO DE LOS	\$0.00	\$22,073.00	\$22,073.00	\$22,073.00	\$0.00
0A1202 PROYECTOS POR EJECUTAR	\$17,000,000.00	\$0.00	\$0.00	\$0.00	\$0.00
6120 Edificación no habitacional FFMS FONDO PARA EL FORTALECIMIENTO DE LOS	\$17,000,000.00	\$0.00	\$0.00	\$0.00	\$0.00
0A1302 2016-311 AXTLA DE TERRAZAS/ADQUISICION	\$0.00	\$64,960.00	\$64,960.00	\$64,960.00	\$0.00
8480 Otros equipos	\$0.00	\$64,960.00	\$64,960.00	\$64,960.00	\$0.00

MUNICIPIO DE AXTLA DE TERRAZAS
ESTADO DE SAN LUIS POTOSÍ



Fecha y 25ene2018

hora de Impresión 12:08 a.m.

Ucr: superint

Unidad Responsable (Programa Presupuestario (Modalidad y Programa)/

Actividad Institucional/Objeto del gasto por Partida Gubernativa/Fuente

Unidad Responsable (Programa Presupuestario (Modalidad y Programa)/ Actividad Institucional/Objeto del gasto por Partida Gubernativa/Fuente)	Presupuesto Disponible para Comprometer	Presupuesto Vigente	Comprometido	Ampliaciones / (Reducciones)	Aprobado	Devengado	Comprometido	Presupuesto Sin Devenegar	Ejercido	Pagado	Cuentas por Pagar Deuda
FFMS FONDO PARA EL FORTALECIMIENTO DE LOS	\$0.00	\$64,000.00	\$64,000.00		\$0.00	\$64,000.00	\$64,000.00	\$0.00	\$64,000.00	\$64,000.00	\$0.00
0A1791 2014/ LOTE DE SERIALETICA TURISTICA	\$0.00	\$6,117.10	\$6,117.10		\$0.00	\$6,117.10	\$6,117.10	\$0.00	\$6,117.10	\$6,117.10	\$0.00
2180 Material Impreso e Información digital	\$0.00	\$6,117.10	\$6,117.10		\$0.00	\$6,117.10	\$6,117.10	\$0.00	\$6,117.10	\$6,117.10	\$0.00
FFMS FONDO PARA EL FORTALECIMIENTO DE LOS	\$0.00	\$20,000.00	\$20,000.00		\$0.00	\$20,000.00	\$20,000.00	\$0.00	\$20,000.00	\$20,000.00	\$0.00
0A1790 2015-3039 AXTLA DE TERRAZAS-	\$0.00	\$20,000.00	\$20,000.00		\$0.00	\$20,000.00	\$20,000.00	\$0.00	\$20,000.00	\$20,000.00	\$0.00
3810 Conservación y mantenimiento menor	\$0.00	\$20,000.00	\$20,000.00		\$0.00	\$20,000.00	\$20,000.00	\$0.00	\$20,000.00	\$20,000.00	\$0.00
FFMS FONDO PARA EL FORTALECIMIENTO DE LOS	\$0.00	\$10,440.00	\$10,440.00		\$0.00	\$10,440.00	\$10,440.00	\$0.00	\$10,440.00	\$10,440.00	\$0.00
0A1713 2015-2333 CHICAXTLA-REHABILITACION DE	\$0.00	\$10,440.00	\$10,440.00		\$0.00	\$10,440.00	\$10,440.00	\$0.00	\$10,440.00	\$10,440.00	\$0.00
1220 Sueldos base al personal eventual	\$0.00	\$10,440.00	\$10,440.00		\$0.00	\$10,440.00	\$10,440.00	\$0.00	\$10,440.00	\$10,440.00	\$0.00
FFMS FONDO PARA EL FORTALECIMIENTO DE LOS	\$0.00	\$5,100.00	\$5,100.00		\$0.00	\$5,100.00	\$5,100.00	\$0.00	\$5,100.00	\$5,100.00	\$0.00
2490 Otros materiales y artículos de	\$0.00	\$5,280.00	\$5,280.00		\$0.00	\$5,280.00	\$5,280.00	\$0.00	\$5,280.00	\$5,280.00	\$0.00
FFMS FONDO PARA EL FORTALECIMIENTO DE LOS	\$0.00	\$5,280.00	\$5,280.00		\$0.00	\$5,280.00	\$5,280.00	\$0.00	\$5,280.00	\$5,280.00	\$0.00
0A1809 2015- ZOLUALO (CHALDO)-AMPLIACION DE	\$0.00	\$140,341.40	\$140,341.40		\$0.00	\$140,341.40	\$140,341.40	\$0.00	\$140,341.40	\$140,341.40	\$0.00
1220 Sueldos base al personal eventual	\$0.00	\$18,000.00	\$18,000.00		\$0.00	\$18,000.00	\$18,000.00	\$0.00	\$18,000.00	\$18,000.00	\$0.00
FFMS FONDO PARA EL FORTALECIMIENTO DE LOS	\$0.00	\$18,000.00	\$18,000.00		\$0.00	\$18,000.00	\$18,000.00	\$0.00	\$18,000.00	\$18,000.00	\$0.00
2410 Productos minerales no metálicos	\$0.00	\$4,282.48	\$4,282.48		\$0.00	\$4,282.48	\$4,282.48	\$0.00	\$4,282.48	\$4,282.48	\$0.00
FFMS FONDO PARA EL FORTALECIMIENTO DE LOS	\$0.00	\$4,282.48	\$4,282.48		\$0.00	\$4,282.48	\$4,282.48	\$0.00	\$4,282.48	\$4,282.48	\$0.00
2430 Cemento y productos de concreto	\$0.00	\$2,238.38	\$2,238.38		\$0.00	\$2,238.38	\$2,238.38	\$0.00	\$2,238.38	\$2,238.38	\$0.00
FFMS FONDO PARA EL FORTALECIMIENTO DE LOS	\$0.00	\$2,238.38	\$2,238.38		\$0.00	\$2,238.38	\$2,238.38	\$0.00	\$2,238.38	\$2,238.38	\$0.00
2440 Materiales eléctricos y electrónicos	\$0.00	\$64,299.50	\$64,299.50		\$0.00	\$64,299.50	\$64,299.50	\$0.00	\$64,299.50	\$64,299.50	\$0.00
FFMS FONDO PARA EL FORTALECIMIENTO DE LOS	\$0.00	\$64,299.50	\$64,299.50		\$0.00	\$64,299.50	\$64,299.50	\$0.00	\$64,299.50	\$64,299.50	\$0.00
5470 Artículos metálicos para la construcción	\$0.00	\$48,828.88	\$48,828.88		\$0.00	\$48,828.88	\$48,828.88	\$0.00	\$48,828.88	\$48,828.88	\$0.00
FFMS FONDO PARA EL FORTALECIMIENTO DE LOS	\$0.00	\$48,828.88	\$48,828.88		\$0.00	\$48,828.88	\$48,828.88	\$0.00	\$48,828.88	\$48,828.88	\$0.00
2480 Otros materiales y artículos de	\$0.00	\$4,894.15	\$4,894.15		\$0.00	\$4,894.15	\$4,894.15	\$0.00	\$4,894.15	\$4,894.15	\$0.00
FFMS FONDO PARA EL FORTALECIMIENTO DE LOS	\$0.00	\$4,894.15	\$4,894.15		\$0.00	\$4,894.15	\$4,894.15	\$0.00	\$4,894.15	\$4,894.15	\$0.00
0A3091 2015-244 AXTLA DE TERRAZAS-PAGO DE	\$0.00	\$2,371,714.28	\$2,371,714.28		\$0.00	\$2,371,714.28	\$2,371,714.28	\$0.00	\$2,371,714.28	\$2,371,714.28	\$0.00
3110 Energía eléctrica	\$0.00	\$2,371,714.28	\$2,371,714.28		\$0.00	\$2,371,714.28	\$2,371,714.28	\$0.00	\$2,371,714.28	\$2,371,714.28	\$0.00
FFMS FONDO PARA EL FORTALECIMIENTO DE LOS	\$0.00	\$2,369,049.75	\$2,369,049.75		\$0.00	\$2,369,049.75	\$2,369,049.75	\$0.00	\$2,369,049.75	\$2,369,049.75	\$0.00
RPM RENOVACIONES	\$0.00	\$2,864.53	\$2,864.53		\$0.00	\$2,864.53	\$2,864.53	\$0.00	\$2,864.53	\$2,864.53	\$0.00
5 FORTALECIMIENTO 2015	\$0.00	\$394,416.00	\$394,416.00		\$0.00	\$394,416.00	\$394,416.00	\$0.00	\$394,416.00	\$394,416.00	\$0.00
ALUMBRADO PUBLICO	\$0.00	\$0,400.00	\$0,400.00		\$0.00	\$0,400.00	\$0,400.00	\$0.00	\$0,400.00	\$0,400.00	\$0.00
1220 Sueldos base al personal eventual	\$0.00	\$6,400.00	\$6,400.00		\$0.00	\$6,400.00	\$6,400.00	\$0.00	\$6,400.00	\$6,400.00	\$0.00
FFMS FONDO PARA EL FORTALECIMIENTO DE LOS	\$0.00	\$288,016.00	\$288,016.00		\$0.00	\$288,016.00	\$288,016.00	\$0.00	\$288,016.00	\$288,016.00	\$0.00
2440 Material eléctrico y electrónico	\$0.00	\$197,000.00	\$197,000.00		\$0.00	\$197,000.00	\$197,000.00	\$0.00	\$197,000.00	\$197,000.00	\$0.00
FFMS FONDO PARA EL FORTALECIMIENTO DE LOS	\$0.00	\$99,016.96	\$99,016.96		\$0.00	\$99,016.96	\$99,016.96	\$0.00	\$99,016.96	\$99,016.96	\$0.00
2410 Productos minerales no metálicos	\$0.00	\$69,818.96	\$69,818.96		\$0.00	\$69,818.96	\$69,818.96	\$0.00	\$69,818.96	\$69,818.96	\$0.00
FFMS FONDO PARA EL FORTALECIMIENTO DE LOS	\$0.00	\$41,405.84	\$41,405.84		\$0.00	\$41,405.84	\$41,405.84	\$0.00	\$41,405.84	\$41,405.84	\$0.00
2430 Cemento y productos de concreto	\$0.00	\$41,405.84	\$41,405.84		\$0.00	\$41,405.84	\$41,405.84	\$0.00	\$41,405.84	\$41,405.84	\$0.00
FFMS FONDO PARA EL FORTALECIMIENTO DE LOS	\$0.00	\$41,405.84	\$41,405.84		\$0.00	\$41,405.84	\$41,405.84	\$0.00	\$41,405.84	\$41,405.84	\$0.00
2470 Artículos metálicos para la construcción	\$0.00	\$68,778.00	\$68,778.00		\$0.00	\$68,778.00	\$68,778.00	\$0.00	\$68,778.00	\$68,778.00	\$0.00

MUNICIPIO DE AXTLA DE TERRAZAS
ESTADO DE SAN LUIS POTOSI

Fecha y 26/ene/2018

hora de Impresión: 12:08 a.m.

Ver: superadmin

Unidad Responsable Programa Presupuestario (Modalidad y Programa) /

Actividad Institucional Objeto de gasto por Proyecto Geográfico Fuentes

	Presupuesto Disponible para Comprometer	Comprometido	Presupuesto Vigente	Comprometido	Presupuesto Disponible para Comprometer	Devenigado	Comprometido No Devengado	Presupuesto Sin Devengar	Ejercido	Pagado	Cuentas por Pagar Deuda
0400 OBRAS Y ACCIONES											
041202 PROTECTOS POR EJECUTAR											
0120 Edificación no habitacional	\$46,400,000.00	\$46,400,000.00	\$0.00	\$0.00	\$0.00	\$0.00	\$0.00	\$0.00	\$1,310,548.51	\$1,310,548.51	\$0.00
0609 RECURSOS ESTATALES											
0609 RECURSOS ESTATALES	\$46,400,000.00	\$46,400,000.00	\$0.00	\$0.00	\$0.00	\$4,797,558.42	\$0.00	\$4,797,558.42	\$4,797,558.42	\$4,797,558.42	\$0.00
041710 2016-AXTLA DE TERRAZAS/PAVIMENTACION DE											
0140 División de terrenos y construcción de	\$0.00	\$1,774,080.60	\$1,774,080.80	\$1,774,080.80	\$0.00	\$1,774,080.80	\$0.00	\$0.00	\$1,774,080.80	\$1,774,080.80	\$0.00
041711 2016-AXTLA DE TERRAZAS/PAVIMENTACION DE											
0140 División de terrenos y construcción de	\$0.00	\$1,774,080.60	\$1,774,080.60	\$1,774,080.60	\$0.00	\$1,774,080.60	\$0.00	\$0.00	\$1,774,080.60	\$1,774,080.60	\$0.00
041712 2016-AXTLA DE TERRAZAS/PAVIMENTACION DE											
0140 División de terrenos y construcción de	\$0.00	\$1,774,080.60	\$1,774,080.60	\$1,774,080.60	\$0.00	\$1,774,080.60	\$0.00	\$0.00	\$1,774,080.60	\$1,774,080.60	\$0.00
042101 2016-256 CALCAMUL/JALTAPAJA, SAMTA PE,											
0110 Edificación habitacional	\$0.00	\$1,040,000.00	\$1,040,000.00	\$1,040,000.00	\$0.00	\$1,040,000.00	\$0.00	\$0.00	\$1,040,000.00	\$1,040,000.00	\$0.00
042102 2016-258 JALPILLA/CONSTRUCCION DE 38											
0110 Edificación habitacional	\$0.00	\$320,000.00	\$320,000.00	\$320,000.00	\$0.00	\$320,000.00	\$0.00	\$0.00	\$320,000.00	\$320,000.00	\$0.00
042103 2016-389 JALPILLA/VIVIENDA DIGNA											
0110 Edificación habitacional	\$0.00	\$40,000.00	\$40,000.00	\$40,000.00	\$0.00	\$40,000.00	\$0.00	\$0.00	\$40,000.00	\$40,000.00	\$0.00
042104 2016-VIEJO AYOTLCO/CONSTRUCCION DE											
0120 Edificación no habitacional	\$0.00	\$1,140,895.00	\$1,140,895.00	\$1,140,895.00	\$0.00	\$1,140,895.00	\$0.00	\$0.00	\$1,140,895.00	\$1,140,895.00	\$0.00
042105 2016-AXTLA DE TERRAZAS/CONSTRUCCION DE											
0120 Edificación no habitacional	\$0.00	\$1,489,470.00	\$1,489,470.00	\$1,489,470.00	\$0.00	\$1,489,470.00	\$0.00	\$0.00	\$1,489,470.00	\$1,489,470.00	\$0.00
042106 2016-AXTLA DE TERRAZAS/CONSTRUCCION DE											
0120 Edificación no habitacional	\$0.00	\$1,489,470.00	\$1,489,470.00	\$1,489,470.00	\$0.00	\$1,489,470.00	\$0.00	\$0.00	\$1,489,470.00	\$1,489,470.00	\$0.00
042107 2016-AXTLA DE TERRAZAS/UMINISTRO E											
0120 Edificación no habitacional	\$0.00	\$460,223.89	\$460,223.89	\$460,223.89	\$0.00	\$460,223.89	\$0.00	\$0.00	\$460,223.89	\$460,223.89	\$0.00



MUNICIPIO DE AXTLA DE TERRAZAS
ESTADO DE SAN LUIS POTOSI

Fecha y 12:08 a.m. 016

Ur: superior

Unidad Responsable (Programa Presupuestario (Especialidad y Programa) /

Actividad Institucional/Objeto del gasto por Partida Constituyente

043100 2016-AXTLA DE TERRAZAS/ADQUISICION DE

9120 Edificacion no habitacional

FEB FONDO ESTATAL DE

OTROS PROGRAMAS

Unidad Responsable (Programa Presupuestario (Especialidad y Programa) / Actividad Institucional/Objeto del gasto por Partida Constituyente	Aprobado	Ampliaciones / (Reducciones)	Presupuesto Vigente	Comprometido	Presupuesto Disponible para Comprometer	Devengado	Comprometido No Devengado	Presupuesto San Devengar	Ejercido	Pagado	Cuentas por Pagar Deuda
043100 2016-AXTLA DE TERRAZAS/ADQUISICION DE 9120 Edificacion no habitacional FEB FONDO ESTATAL DE OTROS PROGRAMAS	\$0.00	\$481,376.00	\$481,376.00	\$481,376.00	\$0.00	\$481,376.00	\$0.00	\$0.00	\$481,376.00	\$481,376.00	\$0.00
	\$0.00	\$481,376.00	\$481,376.00	\$481,376.00	\$0.00	\$481,376.00	\$0.00	\$0.00	\$481,376.00	\$481,376.00	\$0.00
	\$48,400,000.00	-\$14,030,312.01	\$31,469,687.99	\$31,469,687.99	\$0.00	\$31,469,687.99	\$0.00	\$0.00	\$31,469,687.99	\$31,469,687.99	\$0.00
Sin Ramo/Dependencia	\$180,000,000.00	-\$6,514,787.26	\$150,485,212.74	\$150,485,212.74	\$0.00	\$150,485,212.74	\$0.00	\$0.00	\$148,527,831.87	\$148,527,831.87	\$1,957,380.87
Total Final	\$180,000,000.00	-\$6,514,787.26	\$150,485,212.74	\$150,485,212.74	\$0.00	\$150,485,212.74	\$0.00	\$0.00	\$148,527,831.87	\$148,527,831.87	\$1,957,380.87



MUNICIPIO DE AXTLA DE TERRAZAS
ESTADO DE SAN LUIS POTOSÍ



Estado Analítico del Ejercicio Presupuesto de Egresos Ramo o Dependencia / Unidad

Fecha y 25/ene/2018
 12:03 a.m.

supervisor

Ejercicio del Presupuesto	Egreso Aprobado		Egreso Ampliaciones / (Reducciones)		Egreso Compro metido		Egreso Ejercido		Egreso Pagado		Subejercicio	
	Egresos	Modificado	Egresos	Modificado	Egresos	Devengado	Egresos	Ejercido	Egresos	Pagado	Egresos	Subejercicio
01 TESORERIA	\$53,800,000.00	\$46,975,230.88	-\$6,824,769.32	\$46,975,230.88	\$46,975,230.88	\$46,470,149.84	\$46,470,149.84	\$46,470,149.84	\$46,470,149.84	\$46,470,149.84	\$0.00	\$0.00
02 INFRAESTRUCTURA	\$43,000,000.00	\$54,832,441.79	\$11,832,441.79	\$54,832,441.79	\$54,832,441.79	\$53,609,728.35	\$53,609,728.35	\$53,609,728.35	\$53,609,728.35	\$53,609,728.35	\$0.00	\$0.00
03 FORTALECIMIENTO	\$17,000,000.00	\$17,207,852.28	\$207,852.28	\$17,207,852.28	\$17,207,852.28	\$18,978,264.59	\$18,978,264.59	\$18,978,264.59	\$18,978,264.59	\$18,978,264.59	\$0.00	\$0.00
04 OTROS PROGRAMAS	\$46,400,000.00	\$31,469,887.99	-\$14,930,312.01	\$31,469,887.99	\$31,469,887.99	\$31,469,887.99	\$31,469,887.99	\$31,469,887.99	\$31,469,887.99	\$31,469,887.99	\$0.00	\$0.00
Sin Ramo/Dependencia	\$160,000,000.00	\$150,465,212.74	-\$9,534,787.26	\$150,465,212.74	\$150,465,212.74	\$148,527,831.87	\$148,527,831.87	\$148,527,831.87	\$148,527,831.87	\$148,527,831.87	\$0.00	\$0.00



DR. JULIO CESAR HERNANDEZ RECENDIZ
 PRESIDENTE MUNICIPAL

PRESIDENCIA MUNICIPAL
 TRIENIO 2015 - 2018
 AXTLA DE TERRAZAS, S.L.P. REGIDOR DE HACIENDA



DR. DIGNO REYES SOLORZANO
 SINDICO MUNICIPAL

TESORERIA MUNICIPAL
 TRIENIO 2015 - 2018
 AXTLA DE TERRAZAS, S.L.P.

MUNICIPIO DE AXTLA DE TERRAZAS
ESTADO DE SAN LUIS POTOSÍ

Estado del Ejercicio del Presupuesto por Capítulo del Gasto Al 31/dic/2015

U. Administrativa: 01

Fecha y 12.00 a.m. ne/z
25/6 016

Utr. supervisor

Objeto del Gasto	Aprobado	Ampliaciones / (Reducciones)	Presupuesto Vigente	Presupuesto Disponible para Comprometer	Devengado	Comprometido o No Devengado	Presupuesto Sin Devengar	Ejercido	Pagado	Cuentas por Pagar Deuda
1000 SERVICIOS PERSONALES	\$25,228,000.00	-\$1,961,327.83	\$23,363,672.17	\$0.00	\$23,363,672.17	\$0.00	\$0.00	\$23,363,672.17	\$23,363,672.17	\$0.00
1100 REMUNERACIONES AL PERSONAL DE	\$16,690,000.00	-\$1,282,418.85	\$15,407,581.15	\$0.00	\$15,407,581.15	\$0.00	\$0.00	\$15,407,581.15	\$15,407,581.15	\$0.00
1110 Dietas	\$2,500,000.00	-\$62,991.78	\$2,437,008.22	\$0.00	\$2,437,008.22	\$0.00	\$0.00	\$2,437,008.22	\$2,437,008.22	\$0.00
1111 Dietas	\$2,500,000.00	-\$62,991.78	\$2,437,008.22	\$0.00	\$2,437,008.22	\$0.00	\$0.00	\$2,437,008.22	\$2,437,008.22	\$0.00
1130 Sueldos base al personal permanente	\$14,390,000.00	\$1,355,408.63	\$15,745,408.63	\$0.00	\$15,745,408.63	\$0.00	\$0.00	\$15,745,408.63	\$15,745,408.63	\$0.00
1131 Sueldos base al personal permanente	\$14,390,000.00	\$1,355,408.63	\$15,745,408.63	\$0.00	\$15,745,408.63	\$0.00	\$0.00	\$15,745,408.63	\$15,745,408.63	\$0.00
1200 Remuneraciones al personal de carácter transitorio	\$490,000.00	\$237,224.69	\$727,224.69	\$0.00	\$727,224.69	\$0.00	\$0.00	\$727,224.69	\$727,224.69	\$0.00
1210 Honorarios asimilables a salarios	\$440,000.00	\$72,735.40	\$512,735.40	\$0.00	\$512,735.40	\$0.00	\$0.00	\$512,735.40	\$512,735.40	\$0.00
1211 Honorarios asimilables a salarios	\$440,000.00	\$72,735.40	\$512,735.40	\$0.00	\$512,735.40	\$0.00	\$0.00	\$512,735.40	\$512,735.40	\$0.00
1220 Sueldos base al personal eventual	\$50,000.00	\$274,489.29	\$324,489.29	\$0.00	\$324,489.29	\$0.00	\$0.00	\$324,489.29	\$324,489.29	\$0.00
1221 SUELDOS BASE AL PERSONAL EVENTUAL	\$50,000.00	\$274,489.29	\$324,489.29	\$0.00	\$324,489.29	\$0.00	\$0.00	\$324,489.29	\$324,489.29	\$0.00
1300 REMUNERACIONES ADICIONALES Y	\$4,125,000.00	-\$1,289,329.82	\$2,835,670.18	\$0.00	\$2,835,670.18	\$0.00	\$0.00	\$2,835,670.18	\$2,835,670.18	\$0.00
1320 Primas de vacaciones, dominical y gratificación de fin	\$3,830,000.00	-\$1,431,316.21	\$2,398,683.79	\$0.00	\$2,398,683.79	\$0.00	\$0.00	\$2,398,683.79	\$2,398,683.79	\$0.00
1321 Primas de vacaciones, dominical y gratificación de fin	\$3,830,000.00	-\$1,431,316.21	\$2,398,683.79	\$0.00	\$2,398,683.79	\$0.00	\$0.00	\$2,398,683.79	\$2,398,683.79	\$0.00
1330 Horas extraordinarias	\$295,000.00	\$141,986.59	\$436,986.59	\$0.00	\$436,986.59	\$0.00	\$0.00	\$436,986.59	\$436,986.59	\$0.00
1331 Horas extraordinarias	\$295,000.00	\$141,986.59	\$436,986.59	\$0.00	\$436,986.59	\$0.00	\$0.00	\$436,986.59	\$436,986.59	\$0.00
1500 OTRAS PRESTACIONES SOCIALES Y	\$3,720,000.00	-\$2,181,639.75	\$1,538,360.25	\$0.00	\$1,538,360.25	\$0.00	\$0.00	\$1,538,360.25	\$1,538,360.25	\$0.00
1520 Indemnizaciones	\$500,000.00	-\$244,088.36	\$255,911.64	\$0.00	\$255,911.64	\$0.00	\$0.00	\$255,911.64	\$255,911.64	\$0.00
1521 Indemnizaciones	\$500,000.00	-\$244,088.36	\$255,911.64	\$0.00	\$255,911.64	\$0.00	\$0.00	\$255,911.64	\$255,911.64	\$0.00
1540 Prestaciones contractuales	\$3,220,000.00	-\$1,922,771.39	\$1,297,228.61	\$0.00	\$1,297,228.61	\$0.00	\$0.00	\$1,297,228.61	\$1,297,228.61	\$0.00
1541 Prestaciones contractuales	\$3,220,000.00	-\$1,922,771.39	\$1,297,228.61	\$0.00	\$1,297,228.61	\$0.00	\$0.00	\$1,297,228.61	\$1,297,228.61	\$0.00
1550 Apoyos a la capacitación de los servidores públicos	\$0.00	\$5,220.00	\$5,220.00	\$0.00	\$5,220.00	\$0.00	\$0.00	\$5,220.00	\$5,220.00	\$0.00
1551 Apoyos a la capacitación de los servidores públicos	\$0.00	\$5,220.00	\$5,220.00	\$0.00	\$5,220.00	\$0.00	\$0.00	\$5,220.00	\$5,220.00	\$0.00
2000 MATERIALES Y SUMINISTRO	\$6,948,500.00	-\$2,063,137.33	\$4,885,362.67	\$0.00	\$4,885,362.67	\$0.00	\$0.00	\$4,720,078.63	\$4,720,078.63	\$165,284.04
2100 Materiales de administración, empaque de	\$2,094,000.00	-\$1,278,738.28	\$805,261.74	\$0.00	\$805,261.74	\$0.00	\$0.00	\$717,022.85	\$717,022.85	\$88,238.89
2110 Materias, útiles y equipos menores de oficina	\$1,300,000.00	-\$1,007,190.86	\$292,809.14	\$0.00	\$292,809.14	\$0.00	\$0.00	\$292,809.13	\$292,809.13	\$0.01
2111 Materias, útiles y equipos menores de oficina	\$1,300,000.00	-\$1,007,190.86	\$292,809.14	\$0.00	\$292,809.14	\$0.00	\$0.00	\$292,809.13	\$292,809.13	\$0.01
2120 Materias y útiles de impresión y reproducción	\$150,000.00	-\$74,636.41	\$75,363.59	\$0.00	\$75,363.59	\$0.00	\$0.00	\$75,363.59	\$75,363.59	\$0.00
2121 Materias y útiles de impresión y reproducción	\$150,000.00	-\$74,636.41	\$75,363.59	\$0.00	\$75,363.59	\$0.00	\$0.00	\$75,363.59	\$75,363.59	\$0.00
2140 Materias, útiles y equipos menores de tecnologías	\$50,000.00	\$57,651.00	\$107,651.00	\$0.00	\$107,651.00	\$0.00	\$0.00	\$107,651.00	\$107,651.00	\$0.00
2141 Materias, útiles y equipos menores de tecnologías	\$50,000.00	\$57,651.00	\$107,651.00	\$0.00	\$107,651.00	\$0.00	\$0.00	\$107,651.00	\$107,651.00	\$0.00
2150 Material impreso e información digital	\$374,000.00	-\$118,987.68	\$255,012.32	\$0.00	\$255,012.32	\$0.00	\$0.00	\$166,773.44	\$166,773.44	\$88,238.88
2151 Material impreso e información digital	\$374,000.00	-\$118,987.68	\$255,012.32	\$0.00	\$255,012.32	\$0.00	\$0.00	\$166,773.44	\$166,773.44	\$88,238.88
2160 Material de limpieza	\$210,000.00	-\$135,574.31	\$74,425.69	\$0.00	\$74,425.69	\$0.00	\$0.00	\$74,425.69	\$74,425.69	\$0.00
2161 Material de limpieza	\$210,000.00	-\$135,574.31	\$74,425.69	\$0.00	\$74,425.69	\$0.00	\$0.00	\$74,425.69	\$74,425.69	\$0.00

MUNICIPIO DE AXTLA DE TERRAZAS

ESTADO DE SAN LUIS POTOSÍ

Estado del Ejercicio del Presupuesto por Capítulo del Gasto Al 31/dic/2016

Ucr. superior

Fecha y 25/enero/2016

hora de 12:00 a.m.

Objeto del Gasto	Aprobado	Ampliaciones / (Reducciones)	Presupuesto Vigente		Presupuesto Disponible para Comprometer		Comprometido o No Devengado		Ejercido	Pagado	Cuentas por Pagar Deuda
			Comprometido	Disponibilidad para Comprometer	Devengado	Sin Devengar	Devengado	Sin Devengar			
2200 ALIMENTOS Y UTENSILIOS	\$799,600.00	\$1,182,209.87	\$1,981,709.87	\$0.00	\$1,981,709.87	\$0.00	\$0.00	\$1,920,893.80	\$1,920,893.80	\$30,856.07	
2210 Productos alimenticios para personas	\$718,500.00	\$1,199,574.55	\$1,918,074.55	\$0.00	\$1,918,074.55	\$0.00	\$0.00	\$1,887,218.55	\$1,887,218.55	\$30,856.00	
2211 Productos alimenticios para personas	\$718,500.00	\$1,199,574.55	\$1,918,074.55	\$0.00	\$1,918,074.55	\$0.00	\$0.00	\$1,887,218.55	\$1,887,218.55	\$30,856.00	
2230 Utensilios para el servicio de alimentación	\$51,000.00	-\$17,364.88	\$33,635.12	\$0.00	\$33,635.12	\$0.00	\$0.00	\$33,635.05	\$33,635.05	\$0.07	
2231 Utensilios para el servicio de alimentación	\$51,000.00	-\$17,364.88	\$33,635.12	\$0.00	\$33,635.12	\$0.00	\$0.00	\$33,635.05	\$33,635.05	\$0.07	
2400 MATERIALES Y ARTICULOS DE	\$1,194,000.00	-\$991,619.54	\$232,380.46	\$0.00	\$232,380.46	\$0.00	\$0.00	\$232,380.46	\$232,380.46	\$0.00	
2410 Productos minerales no metálicos	\$95,000.00	-\$91,489.97	\$3,510.03	\$0.00	\$3,510.03	\$0.00	\$0.00	\$3,510.03	\$3,510.03	\$0.00	
2411 Productos minerales no metálicos	\$95,000.00	-\$91,489.97	\$3,510.03	\$0.00	\$3,510.03	\$0.00	\$0.00	\$3,510.03	\$3,510.03	\$0.00	
2420 Cemento y productos de concreto	\$102,000.00	-\$94,947.50	\$7,052.50	\$0.00	\$7,052.50	\$0.00	\$0.00	\$7,052.50	\$7,052.50	\$0.00	
2421 Cemento y productos de concreto	\$102,000.00	-\$94,947.50	\$7,052.50	\$0.00	\$7,052.50	\$0.00	\$0.00	\$7,052.50	\$7,052.50	\$0.00	
2430 Cal, yeso y productos de yeso	\$280,000.00	-\$275,360.05	\$4,639.95	\$0.00	\$4,639.95	\$0.00	\$0.00	\$4,639.95	\$4,639.95	\$0.00	
2431 Cal, yeso y productos de yeso	\$280,000.00	-\$275,360.05	\$4,639.95	\$0.00	\$4,639.95	\$0.00	\$0.00	\$4,639.95	\$4,639.95	\$0.00	
2440 Madera y productos de madera	\$100,000.00	-\$89,714.02	\$10,285.98	\$0.00	\$10,285.98	\$0.00	\$0.00	\$10,285.98	\$10,285.98	\$0.00	
2441 Madera y productos de madera	\$100,000.00	-\$89,714.02	\$10,285.98	\$0.00	\$10,285.98	\$0.00	\$0.00	\$10,285.98	\$10,285.98	\$0.00	
2460 Material eléctrico y electrónico	\$210,000.00	-\$38,767.00	\$171,233.00	\$0.00	\$171,233.00	\$0.00	\$0.00	\$171,233.00	\$171,233.00	\$0.00	
2461 Material eléctrico y electrónico	\$210,000.00	-\$38,767.00	\$171,233.00	\$0.00	\$171,233.00	\$0.00	\$0.00	\$171,233.00	\$171,233.00	\$0.00	
2470 Artículos metálicos para la construcción	\$152,000.00	-\$143,398.54	\$8,601.46	\$0.00	\$8,601.46	\$0.00	\$0.00	\$8,601.46	\$8,601.46	\$0.00	
2471 Artículos metálicos para la construcción	\$152,000.00	-\$143,398.54	\$8,601.46	\$0.00	\$8,601.46	\$0.00	\$0.00	\$8,601.46	\$8,601.46	\$0.00	
2480 Materiales complementarios	\$120,000.00	-\$119,625.01	\$374.99	\$0.00	\$374.99	\$0.00	\$0.00	\$374.99	\$374.99	\$0.00	
2481 Materiales complementarios	\$120,000.00	-\$119,625.01	\$374.99	\$0.00	\$374.99	\$0.00	\$0.00	\$374.99	\$374.99	\$0.00	
2490 Otros materiales y artículos de construcción y	\$75,000.00	-\$48,317.45	\$26,682.55	\$0.00	\$26,682.55	\$0.00	\$0.00	\$26,682.55	\$26,682.55	\$0.00	
2491 Otros materiales y artículos de construcción y	\$75,000.00	-\$48,317.45	\$26,682.55	\$0.00	\$26,682.55	\$0.00	\$0.00	\$26,682.55	\$26,682.55	\$0.00	
2500 Productos químicos, farmacéuticos y de	\$1,285,000.00	-\$645,567.43	\$639,432.57	\$0.00	\$639,432.57	\$0.00	\$0.00	\$618,432.57	\$618,432.57	\$0.00	
2510 Productos químicos básicos	\$5,000.00	-\$2,407.84	\$2,592.16	\$0.00	\$2,592.16	\$0.00	\$0.00	\$2,592.16	\$2,592.16	\$0.00	
2511 Productos químicos básicos	\$5,000.00	-\$2,407.84	\$2,592.16	\$0.00	\$2,592.16	\$0.00	\$0.00	\$2,592.16	\$2,592.16	\$0.00	
2520 Fertilizantes, pesticidas y otros agroquímicos	\$0.00	\$1,490.00	\$1,490.00	\$0.00	\$1,490.00	\$0.00	\$0.00	\$1,490.00	\$1,490.00	\$0.00	
2521 Fertilizantes, pesticidas y otros agroquímicos	\$0.00	\$1,490.00	\$1,490.00	\$0.00	\$1,490.00	\$0.00	\$0.00	\$1,490.00	\$1,490.00	\$0.00	
2530 Medicinas y productos farmacéuticos	\$1,145,000.00	-\$550,566.13	\$594,433.87	\$0.00	\$594,433.87	\$0.00	\$0.00	\$594,433.87	\$594,433.87	\$0.00	
2531 Medicinas y productos farmacéuticos	\$1,145,000.00	-\$550,566.13	\$594,433.87	\$0.00	\$594,433.87	\$0.00	\$0.00	\$594,433.87	\$594,433.87	\$0.00	
2540 Materiales, accesorios y suministros médicos	\$55,000.00	-\$54,579.96	\$420.04	\$0.00	\$420.04	\$0.00	\$0.00	\$420.04	\$420.04	\$0.00	
2541 Materiales, accesorios y suministros médicos	\$55,000.00	-\$54,579.96	\$420.04	\$0.00	\$420.04	\$0.00	\$0.00	\$420.04	\$420.04	\$0.00	
2560 Fibras sintéticas, hules, plásticos y derivados	\$50,000.00	-\$29,821.10	\$20,178.90	\$0.00	\$20,178.90	\$0.00	\$0.00	\$20,178.90	\$20,178.90	\$0.00	
2561 Fibras sintéticas, hules, plásticos y derivados	\$50,000.00	-\$29,821.10	\$20,178.90	\$0.00	\$20,178.90	\$0.00	\$0.00	\$20,178.90	\$20,178.90	\$0.00	
2590 Otros productos químicos	\$10,000.00	-\$9,582.40	\$417.60	\$0.00	\$417.60	\$0.00	\$0.00	\$417.60	\$417.60	\$0.00	
2591 Otros productos químicos	\$10,000.00	-\$9,582.40	\$417.60	\$0.00	\$417.60	\$0.00	\$0.00	\$417.60	\$417.60	\$0.00	

MUNICIPIO DE AXTLA DE TERRAZAS
ESTADO DE SAN LUIS POTOSÍ

Estado del Ejercicio del Presupuesto por Capítulo del Gasto Al 31/dic/2015

U. Administrativa: 01

Fecha y 12:00 a.m. nr/2 016

Utr: supervisor

Objeto del Gasto	Aprobado	Anulaciones / (Reducciones)	Presupuesto		Presupuesto Disponible para Comprometer	Devengado	Comprometido o No Devengado	Ejercido	Pagado	Cuentas por Pagar Deuda
			Vigente	Comprometido						
2600 COMBUSTIBLES, LUBRICANTES Y ADITIVOS	\$1,131,000.00	-\$176,395.43	\$954,604.57	\$954,604.57	\$0.00	\$954,604.57	\$0.00	\$921,735.57	\$921,735.57	\$32,869.00
2610 Combustibles, lubricantes y aditivos	\$1,131,000.00	-\$176,395.43	\$954,604.57	\$954,604.57	\$0.00	\$954,604.57	\$0.00	\$921,735.57	\$921,735.57	\$32,869.00
2611 Combustibles, lubricantes y aditivos	\$1,131,000.00	-\$176,395.43	\$954,604.57	\$954,604.57	\$0.00	\$954,604.57	\$0.00	\$921,735.57	\$921,735.57	\$32,869.00
2700 VESTUARIO, BLANCOS, PRENDAS DE Vestuario y uniformes	\$180,000.00	-\$112,759.92	\$47,240.08	\$47,240.08	\$0.00	\$47,240.08	\$0.00	\$47,240.07	\$47,240.07	\$0.01
2710 Vestuario y uniformes	\$85,000.00	-\$65,409.16	\$19,590.84	\$19,590.84	\$0.00	\$19,590.84	\$0.00	\$19,590.84	\$19,590.84	\$0.00
2711 Vestuario y uniformes	\$85,000.00	-\$65,409.16	\$19,590.84	\$19,590.84	\$0.00	\$19,590.84	\$0.00	\$19,590.84	\$19,590.84	\$0.00
2720 Prendas de seguridad y protección personal	\$20,000.00	-\$16,970.04	\$3,029.96	\$3,029.96	\$0.00	\$3,029.96	\$0.00	\$3,029.95	\$3,029.95	\$0.01
2721 Prendas de seguridad y protección personal	\$20,000.00	-\$16,970.04	\$3,029.96	\$3,029.96	\$0.00	\$3,029.96	\$0.00	\$3,029.95	\$3,029.95	\$0.01
2730 Artículos deportivos	\$45,000.00	-\$39,419.92	\$5,580.08	\$5,580.08	\$0.00	\$5,580.08	\$0.00	\$5,580.08	\$5,580.08	\$0.00
2731 Artículos deportivos	\$45,000.00	-\$39,419.92	\$5,580.08	\$5,580.08	\$0.00	\$5,580.08	\$0.00	\$5,580.08	\$5,580.08	\$0.00
2740 Productos textiles	\$10,000.00	\$9,039.20	\$19,039.20	\$19,039.20	\$0.00	\$19,039.20	\$0.00	\$19,039.20	\$19,039.20	\$0.00
2741 Productos textiles	\$10,000.00	\$9,039.20	\$19,039.20	\$19,039.20	\$0.00	\$19,039.20	\$0.00	\$19,039.20	\$19,039.20	\$0.00
2800 HERRAMIENTAS, REFACCIONES Y Herramientas menores	\$405,000.00	-\$130,266.42	\$274,733.58	\$274,733.58	\$0.00	\$274,733.58	\$0.00	\$261,413.51	\$261,413.51	\$13,320.07
2910 Herramientas menores	\$35,000.00	-\$7,030.30	\$27,969.70	\$27,969.70	\$0.00	\$27,969.70	\$0.00	\$27,969.70	\$27,969.70	\$0.00
2911 Herramientas menores	\$35,000.00	-\$7,030.30	\$27,969.70	\$27,969.70	\$0.00	\$27,969.70	\$0.00	\$27,969.70	\$27,969.70	\$0.00
2920 Refacciones y accesorios menores de edificios	\$30,000.00	-\$25,715.13	\$4,284.87	\$4,284.87	\$0.00	\$4,284.87	\$0.00	\$4,284.87	\$4,284.87	\$0.00
2921 Refacciones y accesorios menores de edificios	\$30,000.00	-\$25,715.13	\$4,284.87	\$4,284.87	\$0.00	\$4,284.87	\$0.00	\$4,284.87	\$4,284.87	\$0.00
2930 Refacciones y accesorios menores de mobiliario y Refacciones y accesorios menores de mobiliario y	\$30,000.00	-\$25,765.40	\$4,234.60	\$4,234.60	\$0.00	\$4,234.60	\$0.00	\$4,234.60	\$4,234.60	\$0.00
2931 Refacciones y accesorios menores de mobiliario y	\$30,000.00	-\$25,765.40	\$4,234.60	\$4,234.60	\$0.00	\$4,234.60	\$0.00	\$4,234.60	\$4,234.60	\$0.00
2940 Refacciones y accesorios menores de equipo de Refacciones y accesorios menores de equipo de	\$40,000.00	-\$30,626.04	\$9,373.96	\$9,373.96	\$0.00	\$9,373.96	\$0.00	\$9,373.96	\$9,373.96	\$0.00
2941 Refacciones y accesorios menores de equipo de	\$40,000.00	-\$30,626.04	\$9,373.96	\$9,373.96	\$0.00	\$9,373.96	\$0.00	\$9,373.96	\$9,373.96	\$0.00
2950 Refacciones y accesorios menores de equipo a Refacciones y accesorios menores de equipo a	\$0.00	\$4,399.99	\$4,399.99	\$4,399.99	\$0.00	\$4,399.99	\$0.00	\$4,399.99	\$4,399.99	\$0.00
2951 Refacciones y accesorios menores de equipo a	\$0.00	\$4,399.99	\$4,399.99	\$4,399.99	\$0.00	\$4,399.99	\$0.00	\$4,399.99	\$4,399.99	\$0.00
2960 Refacciones y accesorios menores de equipo de Refacciones y accesorios menores de equipo de	\$270,000.00	-\$47,348.42	\$222,651.58	\$222,651.58	\$0.00	\$222,651.58	\$0.00	\$209,331.51	\$209,331.51	\$13,320.07
2961 Refacciones y accesorios menores de equipo de	\$270,000.00	-\$47,348.42	\$222,651.58	\$222,651.58	\$0.00	\$222,651.58	\$0.00	\$209,331.51	\$209,331.51	\$13,320.07
2961 Refacciones y accesorios menores de otros bienes Refacciones y accesorios menores de otros bienes	\$0.00	\$1,818.88	\$1,818.88	\$1,818.88	\$0.00	\$1,818.88	\$0.00	\$1,818.88	\$1,818.88	\$0.00
2961 Refacciones y accesorios menores de otros bienes	\$0.00	\$1,818.88	\$1,818.88	\$1,818.88	\$0.00	\$1,818.88	\$0.00	\$1,818.88	\$1,818.88	\$0.00
3000 SERVICIOS GENERALES	\$11,741,000.00	\$743,148.57	\$12,484,148.57	\$12,484,148.57	\$0.00	\$12,484,148.57	\$0.00	\$12,148,302.87	\$12,148,302.87	\$336,846.70
3100 SERVICIOS BASICOS	\$6,730,000.00	-\$2,937,225.22	\$2,792,774.78	\$2,792,774.78	\$0.00	\$2,792,774.78	\$0.00	\$2,792,774.78	\$2,792,774.78	\$0.00
3110 Energía eléctrica	\$5,420,000.00	-\$2,806,562.60	\$2,613,437.20	\$2,613,437.20	\$0.00	\$2,613,437.20	\$0.00	\$2,613,437.20	\$2,613,437.20	\$0.00
3111 Energía eléctrica	\$5,420,000.00	-\$2,806,562.60	\$2,613,437.20	\$2,613,437.20	\$0.00	\$2,613,437.20	\$0.00	\$2,613,437.20	\$2,613,437.20	\$0.00
3140 Telefonía Tradicional	\$300,000.00	-\$121,844.00	\$178,156.00	\$178,156.00	\$0.00	\$178,156.00	\$0.00	\$178,156.00	\$178,156.00	\$0.00
3141 Telefonía tradicional	\$300,000.00	-\$121,844.00	\$178,156.00	\$178,156.00	\$0.00	\$178,156.00	\$0.00	\$178,156.00	\$178,156.00	\$0.00
3160 Servicios postales y telegráficos	\$10,000.00	-\$8,818.42	\$1,181.58	\$1,181.58	\$0.00	\$1,181.58	\$0.00	\$1,181.58	\$1,181.58	\$0.00
3181 Servicios postales y telegráficos	\$10,000.00	-\$8,818.42	\$1,181.58	\$1,181.58	\$0.00	\$1,181.58	\$0.00	\$1,181.58	\$1,181.58	\$0.00

MUNICIPIO DE AXTLA DE TERRAZAS

ESTADO DE SAN LUIS POTOSÍ

Estado del Ejercicio del Presupuesto por Capítulo del Gasto Al 31/dic/2016

U. Administrativa: 01

Fecha y 25/ene/2016

Utr: supervisor

hora de 12:00 a.m.
Inmensah

Objeto del Gasto	Aprobado	Ampliaciones / (Reducciones)	Presupuesto Vigente	Comprometido	Presupuesto Disponible para Comprometer	Devengado	Comprometido o No Devengado	Presupuesto Sin Devengar	Ejercido	Pagado	Cuentas por Pagar Deuda
3200 SERVICIOS DE ARRENDAMIENTO	\$1,620,000.00	\$1,034,924.76	\$2,654,924.76	\$2,654,924.76	\$0.00	\$2,654,924.76	\$0.00	\$0.00	\$2,654,924.76	\$0.00	\$0.00
3220 Arrendamiento de edificios	\$100,000.00	-\$100,000.00	\$0.00	\$0.00	\$0.00	\$0.00	\$0.00	\$0.00	\$0.00	\$0.00	\$0.00
3221 Arrendamiento de edificios	\$100,000.00	-\$100,000.00	\$0.00	\$0.00	\$0.00	\$0.00	\$0.00	\$0.00	\$0.00	\$0.00	\$0.00
3250 Arrendamiento de equipo de transporte	\$1,050,000.00	\$41,089.52	\$1,091,089.52	\$1,091,089.52	\$0.00	\$1,091,089.52	\$0.00	\$0.00	\$1,091,089.52	\$0.00	\$0.00
3251 Arrendamiento de equipo de transporte	\$1,050,000.00	\$41,089.52	\$1,091,089.52	\$1,091,089.52	\$0.00	\$1,091,089.52	\$0.00	\$0.00	\$1,091,089.52	\$0.00	\$0.00
3260 Arrendamiento de maquinaria, otros equipos y	\$20,000.00	\$354,885.67	\$354,885.67	\$354,885.67	\$0.00	\$354,885.67	\$0.00	\$0.00	\$354,885.67	\$0.00	\$0.00
3261 Arrendamiento de maquinaria, otros equipos y	\$20,000.00	\$354,885.67	\$354,885.67	\$354,885.67	\$0.00	\$354,885.67	\$0.00	\$0.00	\$354,885.67	\$0.00	\$0.00
3290 Otros arrendamientos	\$450,000.00	\$758,949.57	\$1,208,949.57	\$1,208,949.57	\$0.00	\$1,208,949.57	\$0.00	\$0.00	\$1,208,949.57	\$0.00	\$0.00
3291 Otros arrendamientos	\$450,000.00	\$758,949.57	\$1,208,949.57	\$1,208,949.57	\$0.00	\$1,208,949.57	\$0.00	\$0.00	\$1,208,949.57	\$0.00	\$0.00
3300 SERVICIOS PROFESIONALES, CIENTÍFICOS,	\$310,000.00	\$680,185.99	\$1,000,185.99	\$1,000,185.99	\$0.00	\$1,000,185.99	\$0.00	\$0.00	\$910,898.93	\$90,286.06	\$0.00
3310 Servicios legales, de contabilidad, auditoría y	\$250,000.00	\$200,205.68	\$450,205.68	\$450,205.68	\$0.00	\$450,205.68	\$0.00	\$0.00	\$450,205.68	\$0.00	\$0.00
3311 Servicios legales, de contabilidad, auditoría y	\$250,000.00	\$200,205.68	\$450,205.68	\$450,205.68	\$0.00	\$450,205.68	\$0.00	\$0.00	\$450,205.68	\$0.00	\$0.00
3320 Servicios de diseño, arquitectura, ingeniería y	\$0.00	\$68,680.49	\$68,680.49	\$68,680.49	\$0.00	\$68,680.49	\$0.00	\$0.00	\$68,680.49	\$0.00	\$0.00
3321 Servicios de diseño, arquitectura, ingeniería y	\$0.00	\$68,680.49	\$68,680.49	\$68,680.49	\$0.00	\$68,680.49	\$0.00	\$0.00	\$68,680.49	\$0.00	\$0.00
3330 Servicios de consultoría administrativa, procesos,	\$0.00	\$276,479.88	\$276,479.88	\$276,479.88	\$0.00	\$276,479.88	\$0.00	\$0.00	\$276,479.88	\$0.00	\$0.00
3331 Servicios de consultoría administrativa, procesos,	\$0.00	\$276,479.88	\$276,479.88	\$276,479.88	\$0.00	\$276,479.88	\$0.00	\$0.00	\$276,479.88	\$0.00	\$0.00
3340 Servicios de capacitación	\$0.00	\$119,024.00	\$119,024.00	\$119,024.00	\$0.00	\$119,024.00	\$0.00	\$0.00	\$119,024.00	\$0.00	\$0.00
3341 Servicios de capacitación	\$0.00	\$119,024.00	\$119,024.00	\$119,024.00	\$0.00	\$119,024.00	\$0.00	\$0.00	\$119,024.00	\$0.00	\$0.00
3390 Servicios de apoyo administrativo, traducción,	\$0.00	\$53,667.80	\$53,667.80	\$53,667.80	\$0.00	\$53,667.80	\$0.00	\$0.00	\$53,667.80	\$0.00	\$0.00
3391 Servicios de apoyo administrativo, fotocopiado a	\$0.00	\$53,667.80	\$53,667.80	\$53,667.80	\$0.00	\$53,667.80	\$0.00	\$0.00	\$53,667.80	\$0.00	\$0.00
3399 Servicios profesionales, científicos y técnicos	\$60,000.00	-\$27,891.86	\$32,108.14	\$32,108.14	\$0.00	\$32,108.14	\$0.00	\$0.00	\$32,108.14	\$0.00	\$0.00
3391 Servicios profesionales, científicos y técnicos	\$60,000.00	-\$27,891.86	\$32,108.14	\$32,108.14	\$0.00	\$32,108.14	\$0.00	\$0.00	\$32,108.14	\$0.00	\$0.00
3400 SERVICIOS FINANCIEROS, BANCARIOS Y	\$200,000.00	-\$103,258.02	\$96,741.98	\$96,741.98	\$0.00	\$96,741.98	\$0.00	\$0.00	\$96,741.98	\$0.00	\$0.00
3410 Servicios financieros y bancarios	\$90,000.00	-\$14,697.80	\$75,302.20	\$75,302.20	\$0.00	\$75,302.20	\$0.00	\$0.00	\$75,302.20	\$0.00	\$0.00
3411 Servicios financieros y bancarios	\$90,000.00	-\$14,697.80	\$75,302.20	\$75,302.20	\$0.00	\$75,302.20	\$0.00	\$0.00	\$75,302.20	\$0.00	\$0.00
3460 Seguro de bienes patrimoniales	\$60,000.00	-\$38,860.67	\$21,139.33	\$21,139.33	\$0.00	\$21,139.33	\$0.00	\$0.00	\$21,139.33	\$0.00	\$0.00
3461 Seguro de bienes patrimoniales	\$60,000.00	-\$38,860.67	\$21,139.33	\$21,139.33	\$0.00	\$21,139.33	\$0.00	\$0.00	\$21,139.33	\$0.00	\$0.00
3470 Fletes y manobras	\$50,000.00	-\$49,699.55	\$300.45	\$300.45	\$0.00	\$300.45	\$0.00	\$0.00	\$300.45	\$0.00	\$0.00
3471 Fletes y manobras	\$50,000.00	-\$49,699.55	\$300.45	\$300.45	\$0.00	\$300.45	\$0.00	\$0.00	\$300.45	\$0.00	\$0.00
3500 SERVICIOS DE INSTALACIÓN, REPARACIÓN,	\$1,051,000.00	-\$363,218.06	\$687,781.92	\$687,781.92	\$0.00	\$687,781.92	\$0.00	\$0.00	\$676,398.04	\$11,383.88	\$0.00
3510 Conservación y mantenimiento menor de inmuebles	\$300,000.00	\$112,972.51	\$412,972.51	\$412,972.51	\$0.00	\$412,972.51	\$0.00	\$0.00	\$412,972.51	\$0.00	\$0.00
3511 Conservación y mantenimiento menor de inmuebles	\$300,000.00	\$112,972.51	\$412,972.51	\$412,972.51	\$0.00	\$412,972.51	\$0.00	\$0.00	\$412,972.51	\$0.00	\$0.00
3520 Instalación, reparación y mantenimiento de mobiliario	\$90,000.00	-\$60,069.00	\$19,931.00	\$19,931.00	\$0.00	\$19,931.00	\$0.00	\$0.00	\$19,931.00	\$0.00	\$0.00
3521 Instalación, reparación y mantenimiento de mobiliario	\$90,000.00	-\$60,069.00	\$19,931.00	\$19,931.00	\$0.00	\$19,931.00	\$0.00	\$0.00	\$19,931.00	\$0.00	\$0.00
3530 Instalación, reparación y mantenimiento de equipo de	\$160,000.00	-\$90,204.03	\$69,795.97	\$69,795.97	\$0.00	\$69,795.97	\$0.00	\$0.00	\$69,795.97	\$0.00	\$0.00

MUNICIPIO DE AXTLA DE TERRAZAS
ESTADO DE SAN LUIS POTOSÍ

Estado del Ejercicio del Presupuesto por Capítulo del Gasto Al 31/diciembre/2015

U. Administrativa: 01

Fecha y hora: 12:00 a.m. m/2 016

Utr. supervisor

Objeto del Gasto	Aprobado	Ampliaciones / (Reducciones)	Presupuesto Vigente	Comprometido	Presupuesto Disponible para Comprometer	Devengado	Comprometid o No Devengado	Presupuesto Sin Devengar	Ejercicio	Pagado	Cuentas por Pagar Deuda
3531 Instalación, reparación y mantenimiento de equipo de	\$160,000.00	-\$90,204.03	\$69,795.97	\$69,795.97	\$0.00	\$69,795.97	\$0.00	\$0.00	\$69,795.97	\$69,795.97	\$0.00
3550 Reparación y mantenimiento de equipo de transporte	\$491,000.00	-\$307,402.36	\$183,597.64	\$183,597.64	\$0.00	\$183,597.64	\$0.00	\$0.00	\$172,213.78	\$172,213.78	\$11,383.88
3551 Reparación y mantenimiento de equipo de transporte	\$491,000.00	-\$307,402.36	\$183,597.64	\$183,597.64	\$0.00	\$183,597.64	\$0.00	\$0.00	\$172,213.78	\$172,213.78	\$11,383.88
3560 Reparación y mantenimiento de equipo de defensas y	\$0.00	\$1,484.80	\$1,484.80	\$1,484.80	\$0.00	\$1,484.80	\$0.00	\$0.00	\$1,484.80	\$1,484.80	\$0.00
3561 Reparación y mantenimiento de equipo de defensas y	\$0.00	\$1,484.80	\$1,484.80	\$1,484.80	\$0.00	\$1,484.80	\$0.00	\$0.00	\$1,484.80	\$1,484.80	\$0.00
3570 Instalación, reparación y mantenimiento de	\$20,000.00	-\$20,000.00	\$0.00	\$0.00	\$0.00	\$0.00	\$0.00	\$0.00	\$0.00	\$0.00	\$0.00
3571 Instalación, reparación y mantenimiento de	\$20,000.00	-\$20,000.00	\$0.00	\$0.00	\$0.00	\$0.00	\$0.00	\$0.00	\$0.00	\$0.00	\$0.00
3600 SERVICIOS DE COMUNICACIÓN SOCIAL Y	\$350,000.00	\$31,814.00	\$381,814.00	\$381,814.00	\$0.00	\$381,814.00	\$0.00	\$0.00	\$381,814.00	\$381,814.00	\$0.00
3610 Difusión por radio, televisión y otros medios de	\$350,000.00	\$31,814.00	\$381,814.00	\$381,814.00	\$0.00	\$381,814.00	\$0.00	\$0.00	\$381,814.00	\$381,814.00	\$0.00
3611 Difusión por radio, televisión y otros medios de	\$350,000.00	\$31,814.00	\$381,814.00	\$381,814.00	\$0.00	\$381,814.00	\$0.00	\$0.00	\$381,814.00	\$381,814.00	\$0.00
3700 Servicios de traslados y vehículos	\$805,000.00	-\$275,751.59	\$629,248.41	\$629,248.41	\$0.00	\$629,248.41	\$0.00	\$0.00	\$628,051.65	\$628,051.65	\$3,196.78
3720 Pasajes terrestres	\$805,000.00	-\$275,751.59	\$629,248.41	\$629,248.41	\$0.00	\$629,248.41	\$0.00	\$0.00	\$628,051.65	\$628,051.65	\$3,196.78
3721 Pasajes terrestres	\$805,000.00	-\$275,751.59	\$629,248.41	\$629,248.41	\$0.00	\$629,248.41	\$0.00	\$0.00	\$628,051.65	\$628,051.65	\$3,196.78
3800 SERVICIOS OFICIALES	\$850,000.00	\$2,518,578.43	\$3,368,578.43	\$3,368,578.43	\$0.00	\$3,368,578.43	\$0.00	\$0.00	\$3,136,579.43	\$3,136,579.43	\$232,000.00
3810 Gastos ceremonial	\$350,000.00	\$363,854.01	\$713,854.01	\$713,854.01	\$0.00	\$713,854.01	\$0.00	\$0.00	\$713,854.01	\$713,854.01	\$0.00
3811 Gastos de ceremonial	\$350,000.00	\$363,854.01	\$713,854.01	\$713,854.01	\$0.00	\$713,854.01	\$0.00	\$0.00	\$713,854.01	\$713,854.01	\$0.00
3820 Gastos de orden social y cultural	\$500,000.00	\$2,154,725.42	\$2,654,725.42	\$2,654,725.42	\$0.00	\$2,654,725.42	\$0.00	\$0.00	\$2,422,725.42	\$2,422,725.42	\$232,000.00
3821 Gastos de orden social y cultural	\$500,000.00	\$2,154,725.42	\$2,654,725.42	\$2,654,725.42	\$0.00	\$2,654,725.42	\$0.00	\$0.00	\$2,422,725.42	\$2,422,725.42	\$232,000.00
3900 OTROS SERVICIOS GENERALES	\$725,000.00	\$147,118.30	\$872,118.30	\$872,118.30	\$0.00	\$872,118.30	\$0.00	\$0.00	\$872,118.30	\$872,118.30	\$0.00
3910 Servicios funerarios y de cementerios	\$0.00	\$18,444.00	\$18,444.00	\$18,444.00	\$0.00	\$18,444.00	\$0.00	\$0.00	\$18,444.00	\$18,444.00	\$0.00
3911 Servicios funerarios y de cementerios	\$0.00	\$18,444.00	\$18,444.00	\$18,444.00	\$0.00	\$18,444.00	\$0.00	\$0.00	\$18,444.00	\$18,444.00	\$0.00
3920 Impuestos y derechos	\$625,000.00	\$145,240.00	\$770,240.00	\$770,240.00	\$0.00	\$770,240.00	\$0.00	\$0.00	\$770,240.00	\$770,240.00	\$0.00
3921 Impuestos y derechos	\$625,000.00	\$145,240.00	\$770,240.00	\$770,240.00	\$0.00	\$770,240.00	\$0.00	\$0.00	\$770,240.00	\$770,240.00	\$0.00
3950 Penas, multas, accesorios y actualizaciones	\$100,000.00	-\$100,000.00	\$0.00	\$0.00	\$0.00	\$0.00	\$0.00	\$0.00	\$0.00	\$0.00	\$0.00
3951 Penas, multas, accesorios y actualizaciones	\$100,000.00	-\$100,000.00	\$0.00	\$0.00	\$0.00	\$0.00	\$0.00	\$0.00	\$0.00	\$0.00	\$0.00
3990 Otros servicios generales	\$0.00	\$83,434.30	\$83,434.30	\$83,434.30	\$0.00	\$83,434.30	\$0.00	\$0.00	\$83,434.30	\$83,434.30	\$0.00
3991 Otros servicios generales	\$0.00	\$83,434.30	\$83,434.30	\$83,434.30	\$0.00	\$83,434.30	\$0.00	\$0.00	\$83,434.30	\$83,434.30	\$0.00
4000 TRANSFERENCIAS INTERNAS, ASIGNACIONES,	\$8,937,000.00	-\$2,355,954.99	\$4,581,045.81	\$4,581,045.81	\$0.00	\$4,581,045.81	\$0.00	\$0.00	\$4,577,465.81	\$4,577,465.81	\$3,950.00
4100 TRANSFERENCIAS INTERNAS Y ASIGNACIONES	\$1,079,000.00	\$811,247.00	\$1,890,247.00	\$1,890,247.00	\$0.00	\$1,890,247.00	\$0.00	\$0.00	\$1,890,247.00	\$1,890,247.00	\$0.00
4150 Transferencias internas otorgadas a entidades	\$1,079,000.00	\$811,247.00	\$1,890,247.00	\$1,890,247.00	\$0.00	\$1,890,247.00	\$0.00	\$0.00	\$1,890,247.00	\$1,890,247.00	\$0.00
4151 Transferencias internas otorgadas a entidades	\$1,079,000.00	\$811,247.00	\$1,890,247.00	\$1,890,247.00	\$0.00	\$1,890,247.00	\$0.00	\$0.00	\$1,890,247.00	\$1,890,247.00	\$0.00
4400 AYUDAS SOCIALES	\$5,858,000.00	-\$3,186,801.39	\$2,691,198.81	\$2,691,198.81	\$0.00	\$2,691,198.81	\$0.00	\$0.00	\$2,687,248.61	\$2,687,248.61	\$3,950.00
4410 Ayudas sociales a personas	\$3,730,000.00	-\$2,284,302.72	\$1,445,697.28	\$1,445,697.28	\$0.00	\$1,445,697.28	\$0.00	\$0.00	\$1,441,747.28	\$1,441,747.28	\$3,950.00
4411 Ayudas sociales a personas	\$3,730,000.00	-\$2,284,302.72	\$1,445,697.28	\$1,445,697.28	\$0.00	\$1,445,697.28	\$0.00	\$0.00	\$1,441,747.28	\$1,441,747.28	\$3,950.00
4430 Ayudas sociales a instituciones de enseñanza	\$600,000.00	-\$319,722.09	\$280,277.91	\$280,277.91	\$0.00	\$280,277.91	\$0.00	\$0.00	\$280,277.91	\$280,277.91	\$0.00

MUNICIPIO DE AXTLA DE TERRAZAS

ORDENAMIENTO DE SAN LUIS POTOSÍ

Estado del Ejercicio del Presupuesto por Capítulo del Gasto Al 31/dic/2015

U. Administrativa: 01

Fecha y 25/ene/2016

Utr. supervisor

hora de 12:00 a.m.
Inmensah

Objeto del Gasto	Aprobado	Ampliaciones / (Reducciones)	Presupuesto Vigente		Presupuesto Disponible para Comprometer		Comprometido o No Devengado		Ejercido	Pagado	Cuentas por Pagar Deuda
			Comprometido	Disponible para Comprometer	Devengado	Devolución	Devengado	Sin Devengar			
4431 AYUDAS SOCIALES A INSTITUCIONES DE	\$600,000.00		\$280,277.91	\$0.00	\$280,277.91	\$0.00	\$0.00	\$280,277.91	\$280,277.91	\$0.00	\$0.00
4450 Ayudas sociales a instituciones sin fines de lucro	\$1,528,000.00		\$965,223.42	\$0.00	\$965,223.42	\$0.00	\$0.00	\$965,223.42	\$965,223.42	\$0.00	\$0.00
4451 Ayudas sociales a instituciones sin fines de lucro	\$1,528,000.00		\$965,223.42	\$0.00	\$965,223.42	\$0.00	\$0.00	\$965,223.42	\$965,223.42	\$0.00	\$0.00
5000 BIENES MUEBLES, INMUEBLES E	\$748,900.00		\$122,817.87	\$0.00	\$122,817.87	\$0.00	\$0.00	\$122,817.87	\$122,817.87	\$0.00	\$0.00
5100 MOBILIARIO Y EQUIPO DE ADMINISTRACIÓN	\$228,900.00		\$100,154.48	\$0.00	\$100,154.48	\$0.00	\$0.00	\$100,154.48	\$100,154.48	\$0.00	\$0.00
5120 Muebles, excepto de oficina y estantería	\$80,000.00		\$0.00	\$0.00	\$0.00	\$0.00	\$0.00	\$0.00	\$0.00	\$0.00	\$0.00
5121 Muebles, excepto de oficina y estantería	\$80,000.00		\$0.00	\$0.00	\$0.00	\$0.00	\$0.00	\$0.00	\$0.00	\$0.00	\$0.00
5150 Equipo de cómputo y de tecnologías de la información	\$100,000.00		\$37,708.00	\$0.00	\$37,708.00	\$0.00	\$0.00	\$37,708.00	\$37,708.00	\$0.00	\$0.00
5151 Equipo de cómputo y de tecnologías de la información	\$100,000.00		\$37,708.00	\$0.00	\$37,708.00	\$0.00	\$0.00	\$37,708.00	\$37,708.00	\$0.00	\$0.00
5190 Otro mobiliario y equipo de administración	\$48,500.00		\$62,446.48	\$0.00	\$62,446.48	\$0.00	\$0.00	\$62,446.48	\$62,446.48	\$0.00	\$0.00
5191 Otros mobiliarios y equipos de administración	\$48,500.00		\$62,446.48	\$0.00	\$62,446.48	\$0.00	\$0.00	\$62,446.48	\$62,446.48	\$0.00	\$0.00
5200 MOBILIARIO Y EQUIPO EDUCACIONAL Y	\$20,000.00		\$4,750.00	\$0.00	\$4,750.00	\$0.00	\$0.00	\$4,750.00	\$4,750.00	\$0.00	\$0.00
6210 Equipos y aparatos audiovisuales	\$0.00		\$4,750.00	\$0.00	\$4,750.00	\$0.00	\$0.00	\$4,750.00	\$4,750.00	\$0.00	\$0.00
5211 Equipos y aparatos audiovisuales	\$0.00		\$4,750.00	\$0.00	\$4,750.00	\$0.00	\$0.00	\$4,750.00	\$4,750.00	\$0.00	\$0.00
5220 Cámaras fotográficas y de vídeo	\$20,000.00		\$0.00	\$0.00	\$0.00	\$0.00	\$0.00	\$0.00	\$0.00	\$0.00	\$0.00
5231 Cámaras fotográficas y de vídeo	\$20,000.00		\$0.00	\$0.00	\$0.00	\$0.00	\$0.00	\$0.00	\$0.00	\$0.00	\$0.00
5400 VEHÍCULOS Y EQUIPO DE TRANSPORTE	\$420,000.00		\$0.00	\$0.00	\$0.00	\$0.00	\$0.00	\$0.00	\$0.00	\$0.00	\$0.00
5410 Automóviles y Equipo Terrestre	\$420,000.00		\$0.00	\$0.00	\$0.00	\$0.00	\$0.00	\$0.00	\$0.00	\$0.00	\$0.00
5411 Vehículos y equipo terrestre	\$420,000.00		\$0.00	\$0.00	\$0.00	\$0.00	\$0.00	\$0.00	\$0.00	\$0.00	\$0.00
5600 MAQUINARIA, OTROS EQUIPOS Y	\$80,000.00		\$5,924.99	\$0.00	\$5,924.99	\$0.00	\$0.00	\$5,924.99	\$5,924.99	\$0.00	\$0.00
5640 Sistemas de aire acondicionado, calefacción y de	\$50,000.00		\$0.00	\$0.00	\$0.00	\$0.00	\$0.00	\$0.00	\$0.00	\$0.00	\$0.00
5641 Sistemas de aire acondicionado, calefacción y de	\$50,000.00		\$0.00	\$0.00	\$0.00	\$0.00	\$0.00	\$0.00	\$0.00	\$0.00	\$0.00
5870 Herramientas y máquinas-herramientas	\$0.00		\$5,924.99	\$0.00	\$5,924.99	\$0.00	\$0.00	\$5,924.99	\$5,924.99	\$0.00	\$0.00
5971 Herramientas y máquinas-herramientas	\$0.00		\$5,924.99	\$0.00	\$5,924.99	\$0.00	\$0.00	\$5,924.99	\$5,924.99	\$0.00	\$0.00
5900 ACTIVOS INTANGIBLES	\$30,000.00		\$11,988.40	\$0.00	\$11,988.40	\$0.00	\$0.00	\$11,988.40	\$11,988.40	\$0.00	\$0.00
5970 Licencias informáticas e intelectuales	\$30,000.00		\$11,988.40	\$0.00	\$11,988.40	\$0.00	\$0.00	\$11,988.40	\$11,988.40	\$0.00	\$0.00
5971 LICENCIAS INFORMÁTICAS E INTELECTUALES	\$30,000.00		\$11,988.40	\$0.00	\$11,988.40	\$0.00	\$0.00	\$11,988.40	\$11,988.40	\$0.00	\$0.00
9000 DEUDA PÚBLICA	\$2,000,000.00		\$1,537,782.79	\$0.00	\$1,537,782.79	\$0.00	\$0.00	\$1,537,782.79	\$1,537,782.79	\$0.00	\$0.00
9000 ADEUDOS DE EJERCICIOS FISCALES	\$2,000,000.00		\$1,537,782.79	\$0.00	\$1,537,782.79	\$0.00	\$0.00	\$1,537,782.79	\$1,537,782.79	\$0.00	\$0.00
9910 ADEFAS	\$2,000,000.00		\$1,537,782.79	\$0.00	\$1,537,782.79	\$0.00	\$0.00	\$1,537,782.79	\$1,537,782.79	\$0.00	\$0.00
9911 ADEFAS	\$2,000,000.00		\$1,537,782.79	\$0.00	\$1,537,782.79	\$0.00	\$0.00	\$1,537,782.79	\$1,537,782.79	\$0.00	\$0.00
Total	\$83,600,000.00	\$6,624,769.32	\$46,976,230.68	\$0.00	\$46,976,230.68	\$0.00	\$0.00	\$46,976,230.68	\$46,976,230.68	\$0.00	\$695,060.74



MUNICIPIO DE AXTLA DE TERRAZAS

ESTADO DE SAN LUIS POTOSÍ

Estado del Ejercicio del Presupuesto por Capitulo del Gasto Al 31/dic/2015

U. Administrativa: 01

Fecha y Hora 12:00 a.m. del 2016

Ucr. supervisor

Objeto del Gasto

Aprobada / Ampliaciones / (Reducciones)

Presupuesto Vigente

[Signature]



DR. JULIO CESAR BERNANDEZ RECENDIZ
PRESIDENTE MUNICIPAL
PROFRA. JUAN GALLEGOS POZOS
REGIDOR DE HACIENDA

PRESIDENCIA MUNICIPAL
TRIENIO 2015 - 2018
AXTLA DE TERRAZAS, S.L.P.

[Signature]
C.P. JOSE DANIEL LOPEZ GUTIERREZ
TESORERO MUNICIPAL



TESORERIA MUNICIPAL
TRIENIO 2015 - 2018
AXTLA DE TERRAZAS, S.L.P.

Comprometido

Comprometido

Ejercicio

Pagado

Cuentas por Pagar Deuda

**MUNICIPIO DE AXTLA DE TERRAZAS
ESTADO DE SAN LUIS POTOSÍ**

Estado del Ejercicio del Presupuesto por Capítulo del Gasto Al 31/dic/2016
U. Administrativa: 02



Ltr. Superior

Fecha y 12:00 a.m. ne2
25/e 016

Objeto del Gasto	Aprobado	Ampliaciones / (Reducciones)	Presupuesto Vigente		Presupuesto Disponible para Comprometer		Comprometido o No Devengado		Ejercido	Pagado	Cuentas por Pagar Deuda
			Comprometido	Presupuesto Disponible para Comprometer	Devengado	Presupuesto Sin Devengar					
1000 SERVICIOS PERSONALES	\$0.00	\$1,324,208.50	\$1,324,208.50	\$0.00	\$1,324,208.50	\$0.00	\$1,324,208.50	\$1,324,208.50	\$1,324,208.50	\$0.00	\$0.00
1100 REMUNERACIONES AL PERSONAL DE	\$0.00	\$66,842.00	\$66,842.00	\$0.00	\$66,842.00	\$0.00	\$66,842.00	\$66,842.00	\$66,842.00	\$0.00	\$0.00
1130 Sueldos base al personal permanente	\$0.00	\$66,842.00	\$66,842.00	\$0.00	\$66,842.00	\$0.00	\$66,842.00	\$66,842.00	\$66,842.00	\$0.00	\$0.00
1131 Sueldos base al personal permanente	\$0.00	\$66,842.00	\$66,842.00	\$0.00	\$66,842.00	\$0.00	\$66,842.00	\$66,842.00	\$66,842.00	\$0.00	\$0.00
1200 Remuneraciones al personal de carácter transitorio	\$0.00	\$1,198,215.35	\$1,198,215.35	\$0.00	\$1,198,215.35	\$0.00	\$1,198,215.35	\$1,198,215.35	\$1,198,215.35	\$0.00	\$0.00
1220 Sueldos base al personal eventual	\$0.00	\$1,198,215.35	\$1,198,215.35	\$0.00	\$1,198,215.35	\$0.00	\$1,198,215.35	\$1,198,215.35	\$1,198,215.35	\$0.00	\$0.00
1221 Sueldos base al personal eventual	\$0.00	\$1,198,215.35	\$1,198,215.35	\$0.00	\$1,198,215.35	\$0.00	\$1,198,215.35	\$1,198,215.35	\$1,198,215.35	\$0.00	\$0.00
1500 SUELDOS BASE AL PERSONAL EVENTUAL	\$0.00	\$66,152.15	\$66,152.15	\$0.00	\$66,152.15	\$0.00	\$66,152.15	\$66,152.15	\$66,152.15	\$0.00	\$0.00
1540 Prestaciones contractuales	\$0.00	\$59,152.15	\$59,152.15	\$0.00	\$59,152.15	\$0.00	\$59,152.15	\$59,152.15	\$59,152.15	\$0.00	\$0.00
1541 Prestaciones contractuales	\$0.00	\$59,152.15	\$59,152.15	\$0.00	\$59,152.15	\$0.00	\$59,152.15	\$59,152.15	\$59,152.15	\$0.00	\$0.00
2000 MATERIALES Y SUMINISTROS	\$0.00	\$1,489,418.86	\$1,489,418.86	\$0.00	\$1,489,418.86	\$0.00	\$1,489,418.86	\$1,489,418.86	\$1,489,418.86	\$0.00	\$0.00
2400 MATERIALES Y ARTICULOS DE	\$0.00	\$1,327,940.77	\$1,327,940.77	\$0.00	\$1,327,940.77	\$0.00	\$1,327,940.77	\$1,327,940.77	\$1,327,940.77	\$0.00	\$0.00
2410 Productos minerales no metálicos	\$0.00	\$239,336.78	\$239,336.78	\$0.00	\$239,336.78	\$0.00	\$239,336.78	\$239,336.78	\$239,336.78	\$0.00	\$0.00
2411 Productos minerales no metálicos	\$0.00	\$239,336.78	\$239,336.78	\$0.00	\$239,336.78	\$0.00	\$239,336.78	\$239,336.78	\$239,336.78	\$0.00	\$0.00
2420 Cemento y productos de concreto	\$0.00	\$185,640.71	\$185,640.71	\$0.00	\$185,640.71	\$0.00	\$185,640.71	\$185,640.71	\$185,640.71	\$0.00	\$0.00
2421 Cemento y productos de concreto	\$0.00	\$185,640.71	\$185,640.71	\$0.00	\$185,640.71	\$0.00	\$185,640.71	\$185,640.71	\$185,640.71	\$0.00	\$0.00
2450 Vidrio y productos de vidrio	\$0.00	\$21,515.59	\$21,515.59	\$0.00	\$21,515.59	\$0.00	\$21,515.59	\$21,515.59	\$21,515.59	\$0.00	\$0.00
2451 Vidrio y productos de vidrio	\$0.00	\$21,515.59	\$21,515.59	\$0.00	\$21,515.59	\$0.00	\$21,515.59	\$21,515.59	\$21,515.59	\$0.00	\$0.00
2460 Material eléctrico y electrónico	\$0.00	\$67,769.27	\$67,769.27	\$0.00	\$67,769.27	\$0.00	\$67,769.27	\$67,769.27	\$67,769.27	\$0.00	\$0.00
2461 Material eléctrico y electrónico	\$0.00	\$67,769.27	\$67,769.27	\$0.00	\$67,769.27	\$0.00	\$67,769.27	\$67,769.27	\$67,769.27	\$0.00	\$0.00
2470 Artículos médicos para la construcción	\$0.00	\$575,377.51	\$575,377.51	\$0.00	\$575,377.51	\$0.00	\$575,377.51	\$575,377.51	\$575,377.51	\$0.00	\$0.00
2471 Artículos médicos para la construcción	\$0.00	\$575,377.51	\$575,377.51	\$0.00	\$575,377.51	\$0.00	\$575,377.51	\$575,377.51	\$575,377.51	\$0.00	\$0.00
2490 Otros materiales y artículos de construcción	\$0.00	\$238,300.91	\$238,300.91	\$0.00	\$238,300.91	\$0.00	\$238,300.91	\$238,300.91	\$238,300.91	\$0.00	\$0.00
2491 Otros materiales y artículos de construcción	\$0.00	\$238,300.91	\$238,300.91	\$0.00	\$238,300.91	\$0.00	\$238,300.91	\$238,300.91	\$238,300.91	\$0.00	\$0.00
2500 Productos químicos, farmacéuticos y de laboratorio	\$0.00	\$59,928.50	\$59,928.50	\$0.00	\$59,928.50	\$0.00	\$59,928.50	\$59,928.50	\$59,928.50	\$0.00	\$0.00
2500 Productos químicos, farmacéuticos y de laboratorio	\$0.00	\$59,928.50	\$59,928.50	\$0.00	\$59,928.50	\$0.00	\$59,928.50	\$59,928.50	\$59,928.50	\$0.00	\$0.00
2560 Fibras sintéticas, hules, plásticas y derivados	\$0.00	\$59,928.50	\$59,928.50	\$0.00	\$59,928.50	\$0.00	\$59,928.50	\$59,928.50	\$59,928.50	\$0.00	\$0.00
2561 Fibras sintéticas, hules, plásticas y derivados	\$0.00	\$59,928.50	\$59,928.50	\$0.00	\$59,928.50	\$0.00	\$59,928.50	\$59,928.50	\$59,928.50	\$0.00	\$0.00
2900 HERRAMIENTAS, REPARACIONES Y	\$0.00	\$102,547.39	\$102,547.39	\$0.00	\$102,547.39	\$0.00	\$102,547.39	\$102,547.39	\$102,547.39	\$0.00	\$0.00
2960 Refacciones y accesorios menores de equipo de	\$0.00	\$102,547.39	\$102,547.39	\$0.00	\$102,547.39	\$0.00	\$102,547.39	\$102,547.39	\$102,547.39	\$0.00	\$0.00
2961 Refacciones y accesorios menores de equipo de	\$0.00	\$102,547.39	\$102,547.39	\$0.00	\$102,547.39	\$0.00	\$102,547.39	\$102,547.39	\$102,547.39	\$0.00	\$0.00
3000 SERVICIOS GENERALES	\$0.00	\$287,075.80	\$287,075.80	\$0.00	\$287,075.80	\$0.00	\$287,075.80	\$287,075.80	\$287,075.80	\$0.00	\$0.00
3200 SERVICIOS DE ARRENDAMIENTO	\$0.00	\$10,995.41	\$10,995.41	\$0.00	\$10,995.41	\$0.00	\$10,995.41	\$10,995.41	\$10,995.41	\$0.00	\$0.00
3260 Arrendamiento de muebles, otros equipos y	\$0.00	\$10,995.41	\$10,995.41	\$0.00	\$10,995.41	\$0.00	\$10,995.41	\$10,995.41	\$10,995.41	\$0.00	\$0.00
3261 Arrendamiento de muebles, otros equipos y	\$0.00	\$10,995.41	\$10,995.41	\$0.00	\$10,995.41	\$0.00	\$10,995.41	\$10,995.41	\$10,995.41	\$0.00	\$0.00
3300 SERVICIOS PROFESIONALES, CIENTÍFICOS,	\$0.00	\$243,020.00	\$243,020.00	\$0.00	\$243,020.00	\$0.00	\$243,020.00	\$243,020.00	\$243,020.00	\$0.00	\$0.00



MUNICIPIO DE TLAXIACO

ESTADO DE SAN LUIS POTOSI
U. Administrativa: 02

Fecha y 25/ene/2016

Utr: supervisor

hora de Ingresos 12:00 a.m.

Objeto del Gasto	Aprobado	Ampliaciones / (Reducciones)	Presupuesto Vigente	Presupuesto Disponible para Comprometer	Devengado	Comprometid o No Devengado	Presupuesto Sin Devengar	Ejercido	Pagado	Cuentas por Pagar Deuda
3330 Servicios de consultoría administrativa, procesos,	\$0.00	\$243,020.00	\$243,020.00	\$0.00	\$243,020.00	\$0.00	\$0.00	\$243,020.00	\$243,020.00	\$0.00
3331 Servicios de consultoría administrativa, procesos,	\$0.00	\$243,020.00	\$243,020.00	\$0.00	\$243,020.00	\$0.00	\$0.00	\$243,020.00	\$243,020.00	\$0.00
3400 SERVICIOS FINANCIEROS, BANCARIOS Y	\$0.00	\$2,643.57	\$2,643.57	\$0.00	\$2,643.57	\$0.00	\$0.00	\$2,643.57	\$2,643.57	\$0.00
3410 Servicios financieros y bancarios	\$0.00	\$2,643.57	\$2,643.57	\$0.00	\$2,643.57	\$0.00	\$0.00	\$2,643.57	\$2,643.57	\$0.00
3411 Servicios financieros y bancarios	\$0.00	\$2,643.57	\$2,643.57	\$0.00	\$2,643.57	\$0.00	\$0.00	\$2,643.57	\$2,643.57	\$0.00
3500 SERVICIOS DE INSTALACIÓN, REPARACIÓN,	\$0.00	\$30,416.82	\$30,416.82	\$0.00	\$30,416.82	\$0.00	\$0.00	\$30,416.82	\$30,416.82	\$0.00
3550 Reparación y mantenimiento de equipo de transporte	\$0.00	\$30,416.82	\$30,416.82	\$0.00	\$30,416.82	\$0.00	\$0.00	\$30,416.82	\$30,416.82	\$0.00
3551 Reparación y mantenimiento de equipo de transporte	\$0.00	\$30,416.82	\$30,416.82	\$0.00	\$30,416.82	\$0.00	\$0.00	\$30,416.82	\$30,416.82	\$0.00
5000 BIENES MUEBLES, INMUEBLES E	\$0.00	\$455,145.89	\$455,145.89	\$0.00	\$455,145.89	\$0.00	\$0.00	\$455,145.89	\$455,145.89	\$0.00
5100 MOBILIARIO Y EQUIPO DE ADMINISTRACIÓN	\$0.00	\$414,435.49	\$414,435.49	\$0.00	\$414,435.49	\$0.00	\$0.00	\$414,435.49	\$414,435.49	\$0.00
5150 Equipos de cómputo y de tecnologías de la	\$0.00	\$383,589.01	\$383,589.01	\$0.00	\$383,589.01	\$0.00	\$0.00	\$383,589.01	\$383,589.01	\$0.00
5151 Equipo de cómputo y de tecnologías de la información	\$0.00	\$383,589.01	\$383,589.01	\$0.00	\$383,589.01	\$0.00	\$0.00	\$383,589.01	\$383,589.01	\$0.00
5190 Otro mobiliario y equipo de administración	\$0.00	\$30,846.48	\$30,846.48	\$0.00	\$30,846.48	\$0.00	\$0.00	\$30,846.48	\$30,846.48	\$0.00
5191 Otros mobiliarios y equipos de administración	\$0.00	\$30,846.48	\$30,846.48	\$0.00	\$30,846.48	\$0.00	\$0.00	\$30,846.48	\$30,846.48	\$0.00
5600 MAQUINARIA, OTROS EQUIPOS Y	\$0.00	\$40,710.20	\$40,710.20	\$0.00	\$40,710.20	\$0.00	\$0.00	\$40,710.20	\$40,710.20	\$0.00
5660 Equipos de generación eléctrica, aparatos y	\$0.00	\$40,710.20	\$40,710.20	\$0.00	\$40,710.20	\$0.00	\$0.00	\$40,710.20	\$40,710.20	\$0.00
5661 Equipos de generación eléctrica, aparatos y	\$0.00	\$40,710.20	\$40,710.20	\$0.00	\$40,710.20	\$0.00	\$0.00	\$40,710.20	\$40,710.20	\$0.00
6000 INVERSIÓN PÚBLICA	\$43,000,000.00	-\$4,543,361.39	\$38,456,638.61	\$0.00	\$38,456,638.61	\$0.00	\$0.00	\$37,233,928.17	\$37,233,928.17	\$1,222,712.44
6100 OBRA PÚBLICA EN BIENES DE DOMINIO	\$43,000,000.00	-\$5,524,701.66	\$37,475,298.34	\$0.00	\$37,475,298.34	\$0.00	\$0.00	\$36,252,585.70	\$36,252,585.70	\$1,222,712.64
6110 Edificación habitacional	\$0.00	\$70,907.14	\$70,907.14	\$0.00	\$70,907.14	\$0.00	\$0.00	\$70,907.14	\$70,907.14	\$0.00
6111 Edificación habitacional	\$0.00	\$70,907.14	\$70,907.14	\$0.00	\$70,907.14	\$0.00	\$0.00	\$70,907.14	\$70,907.14	\$0.00
6120 Edificación no habitacional	\$43,000,000.00	-\$38,435,172.46	\$4,564,827.54	\$0.00	\$4,564,827.54	\$0.00	\$0.00	\$4,564,827.54	\$4,564,827.54	\$0.00
6121 EDIFICACIÓN NO HABITACIONAL	\$43,000,000.00	-\$38,435,172.46	\$4,564,827.54	\$0.00	\$4,564,827.54	\$0.00	\$0.00	\$4,564,827.54	\$4,564,827.54	\$0.00
6140 División de terrenos y construcción de obras de	\$0.00	\$26,621,787.41	\$26,621,787.41	\$0.00	\$26,621,787.41	\$0.00	\$0.00	\$25,458,888.75	\$25,458,888.75	\$1,162,900.66
6141 DIVISIÓN DE TERRENOS Y CONSTRUCCIÓN DE	\$0.00	\$26,621,787.41	\$26,621,787.41	\$0.00	\$26,621,787.41	\$0.00	\$0.00	\$25,458,888.75	\$25,458,888.75	\$1,162,900.66
6150 Construcción de vías de comunicación	\$0.00	\$6,217,776.05	\$6,217,776.05	\$0.00	\$6,217,776.05	\$0.00	\$0.00	\$6,157,964.27	\$6,157,964.27	\$59,811.78
6151 CONSTRUCCIÓN DE VÍAS DE COMUNICACIÓN	\$0.00	\$6,217,776.05	\$6,217,776.05	\$0.00	\$6,217,776.05	\$0.00	\$0.00	\$6,157,964.27	\$6,157,964.27	\$59,811.78
6200 OBRA PÚBLICA EN BIENES PROPIOS	\$0.00	\$981,340.47	\$981,340.47	\$0.00	\$981,340.47	\$0.00	\$0.00	\$981,340.47	\$981,340.47	\$0.00
6250 Construcción de vías de comunicación	\$0.00	\$981,340.47	\$981,340.47	\$0.00	\$981,340.47	\$0.00	\$0.00	\$981,340.47	\$981,340.47	\$0.00
6251 CONSTRUCCIÓN DE VÍAS DE COMUNICACIÓN	\$0.00	\$981,340.47	\$981,340.47	\$0.00	\$981,340.47	\$0.00	\$0.00	\$981,340.47	\$981,340.47	\$0.00
8000 PARTICIPACIONES Y APORTACIONES	\$0.00	\$2,714,438.70	\$2,714,438.70	\$0.00	\$2,714,438.70	\$0.00	\$0.00	\$2,714,438.70	\$2,714,438.70	\$0.00
8500 CONVENIOS	\$0.00	\$2,714,438.70	\$2,714,438.70	\$0.00	\$2,714,438.70	\$0.00	\$0.00	\$2,714,438.70	\$2,714,438.70	\$0.00
8510 Convenios de reasignación	\$0.00	\$2,714,438.70	\$2,714,438.70	\$0.00	\$2,714,438.70	\$0.00	\$0.00	\$2,714,438.70	\$2,714,438.70	\$0.00
8511 Convenios de reasignación	\$0.00	\$2,714,438.70	\$2,714,438.70	\$0.00	\$2,714,438.70	\$0.00	\$0.00	\$2,714,438.70	\$2,714,438.70	\$0.00
8000 DEUDA PÚBLICA	\$0.00	\$10,105,516.83	\$10,105,516.83	\$0.00	\$10,105,516.83	\$0.00	\$0.00	\$10,105,516.83	\$10,105,516.83	\$0.00

MUNICIPIO DE AXTLA DE TERRAZAS
ESTADO DE SAN LUIS POTOSÍ

Estado del Ejercicio del Presupuesto por Capítulo del Gasto Al 31/dic/2015
 U. Administrativa: 02

Fecha y 12:00 a.m. no/2
 25% 018

Utr: supervisor

Objeto del Gasto	Aprobado	Ampliaciones / (Reducciones)	Presupuesto Vigente	Comprometido	Presupuesto Disponible para Contabilizar	Comprometid o No Devengado	Presupuesto Sin Devengar	Ejercido	Pagado	Cuentas por Pagar Deuda
9900 ADEUDOS DE EJERCICIOS FISCALES	\$0.00	\$10,105,516.83	\$10,105,516.83	\$10,105,516.83	\$0.00	\$0.00	\$0.00	\$10,105,516.83	\$10,105,516.83	\$0.00
9910 ADEFAS	\$0.00	\$10,105,516.83	\$10,105,516.83	\$10,105,516.83	\$0.00	\$0.00	\$0.00	\$10,105,516.83	\$10,105,516.83	\$0.00
9911 ADEFAS	\$0.00	\$10,105,516.83	\$10,105,516.83	\$10,105,516.83	\$0.00	\$0.00	\$0.00	\$10,105,516.83	\$10,105,516.83	\$0.00
Total	\$43,000,000.00	\$11,832,241.79	\$54,832,241.79	\$54,832,241.79	\$0.00	\$0.00	\$0.00	\$53,805,729.36	\$53,805,729.36	\$1,222,712.44

AXTLA DE TERRAZAS, S.L.P.
 H. AYUNTAMIENTO
 LIC. JUAN D. RIVERA REYES SOLORZANO
 SINDICO MUNICIPAL

ESTADOS UNIDOS MEXICANOS
 LIC. JOSE DANIEL LOPEZ GUTIERREZ
 TESORERO MUNICIPAL

ESTADOS UNIDOS MEXICANOS
 DR. JULIO CESAR HERRANDEZ RECENDIZ
 PRESIDENTE MUNICIPAL
 PROFRANCISCA GALVEZ ROSAS
 REGIDOR DE HACIENDA

ESTADOS UNIDOS MEXICANOS
PRESIDENCIA MUNICIPAL
 TRIENIO 2015 - 2018
 AXTLA DE TERRAZAS, S.L.P.

MUNICIPIO DE AXTLA DE TERRAZAS
ESTADO DE SAN LUIS POTOSÍ

Estado del Ejercicio del Presupuesto por Capítulo del Gasto Al 31/dic/2015
U. Administrativa: 03

Fecha: 12:01 a.m. del 25/6/2015

Utr. superior

Objeto del Gasto	Aprobado	Ampliaciones / (Reducciones)	Presupuesto Vigente		Presupuesto Disponible para Comprometer		Comprometido o No Devengado		Ejercicio	Pagado	Cuentas por Pagar Deuda
			Presupuesto Vigente	Comprometido	Disponible para Comprometer	Devengado	Devengado Sin Devengar				
1000 SERVICIOS PERSONALES	\$0.00	\$6,041,870.59	\$6,041,870.59	\$6,041,870.59	\$0.00	\$0.00	\$6,041,870.59	\$6,041,870.59	\$6,041,870.59	\$6,041,870.59	\$0.00
1100 REMUNERACIONES AL PERSONAL DE	\$0.00	\$5,745,794.76	\$5,745,794.76	\$5,745,794.76	\$0.00	\$0.00	\$5,745,794.76	\$5,745,794.76	\$5,745,794.76	\$5,745,794.76	\$0.00
1130 Sueldos base al personal permanente	\$0.00	\$5,745,794.76	\$5,745,794.76	\$5,745,794.76	\$0.00	\$0.00	\$5,745,794.76	\$5,745,794.76	\$5,745,794.76	\$5,745,794.76	\$0.00
1131 Sueldos base al personal permanente	\$0.00	\$5,745,794.76	\$5,745,794.76	\$5,745,794.76	\$0.00	\$0.00	\$5,745,794.76	\$5,745,794.76	\$5,745,794.76	\$5,745,794.76	\$0.00
1200 Remuneraciones al personal de carácter transitorio	\$0.00	\$186,454.65	\$186,454.65	\$186,454.65	\$0.00	\$0.00	\$186,454.65	\$186,454.65	\$186,454.65	\$186,454.65	\$0.00
1220 Sueldos base al personal eventual	\$0.00	\$186,454.65	\$186,454.65	\$186,454.65	\$0.00	\$0.00	\$186,454.65	\$186,454.65	\$186,454.65	\$186,454.65	\$0.00
1221 SUELDOS BASE AL PERSONAL EVENTUAL	\$0.00	\$186,454.65	\$186,454.65	\$186,454.65	\$0.00	\$0.00	\$186,454.65	\$186,454.65	\$186,454.65	\$186,454.65	\$0.00
1300 REMUNERACIONES ADICIONALES Y	\$0.00	\$1,183,741.21	\$1,183,741.21	\$1,183,741.21	\$0.00	\$0.00	\$1,183,741.21	\$1,183,741.21	\$1,183,741.21	\$1,183,741.21	\$0.00
1320 Primes de vacaciones, dominical y gratificación de fin	\$0.00	\$1,063,816.83	\$1,063,816.83	\$1,063,816.83	\$0.00	\$0.00	\$1,063,816.83	\$1,063,816.83	\$1,063,816.83	\$1,063,816.83	\$0.00
1321 Primes de vacaciones, dominical y gratificación de fin	\$0.00	\$1,063,816.83	\$1,063,816.83	\$1,063,816.83	\$0.00	\$0.00	\$1,063,816.83	\$1,063,816.83	\$1,063,816.83	\$1,063,816.83	\$0.00
1340 Compensaciones	\$0.00	\$129,924.38	\$129,924.38	\$129,924.38	\$0.00	\$0.00	\$129,924.38	\$129,924.38	\$129,924.38	\$129,924.38	\$0.00
1341 Compensaciones	\$0.00	\$129,924.38	\$129,924.38	\$129,924.38	\$0.00	\$0.00	\$129,924.38	\$129,924.38	\$129,924.38	\$129,924.38	\$0.00
1500 OTRAS PRESTACIONES SOCIALES Y	\$0.00	\$915,879.97	\$915,879.97	\$915,879.97	\$0.00	\$0.00	\$915,879.97	\$915,879.97	\$915,879.97	\$915,879.97	\$0.00
1520 Indemnizaciones	\$0.00	\$5,000.00	\$5,000.00	\$5,000.00	\$0.00	\$0.00	\$5,000.00	\$5,000.00	\$5,000.00	\$5,000.00	\$0.00
1521 Indemnizaciones	\$0.00	\$5,000.00	\$5,000.00	\$5,000.00	\$0.00	\$0.00	\$5,000.00	\$5,000.00	\$5,000.00	\$5,000.00	\$0.00
1540 Prestaciones contractuales	\$0.00	\$910,879.97	\$910,879.97	\$910,879.97	\$0.00	\$0.00	\$910,879.97	\$910,879.97	\$910,879.97	\$910,879.97	\$0.00
1541 Prestaciones contractuales	\$0.00	\$910,879.97	\$910,879.97	\$910,879.97	\$0.00	\$0.00	\$910,879.97	\$910,879.97	\$910,879.97	\$910,879.97	\$0.00
2000 MATERIALES Y SUMINISTRO	\$0.00	\$1,382,554.13	\$1,382,554.13	\$1,382,554.13	\$0.00	\$0.00	\$1,382,554.13	\$1,382,554.13	\$1,382,554.13	\$1,382,554.13	\$0.00
2100 Materiales de administración, entendiéndose	\$0.00	\$110,750.91	\$110,750.91	\$110,750.91	\$0.00	\$0.00	\$110,750.91	\$110,750.91	\$110,750.91	\$110,750.91	\$0.00
2110 Materiales, útiles y equipos menores de oficina	\$0.00	\$34,749.75	\$34,749.75	\$34,749.75	\$0.00	\$0.00	\$34,749.75	\$34,749.75	\$34,749.75	\$34,749.75	\$0.00
2111 Materiales, útiles y equipos menores de oficina	\$0.00	\$34,749.75	\$34,749.75	\$34,749.75	\$0.00	\$0.00	\$34,749.75	\$34,749.75	\$34,749.75	\$34,749.75	\$0.00
2120 Materiales y útiles de impresión y reproducción	\$0.00	\$4,623.48	\$4,623.48	\$4,623.48	\$0.00	\$0.00	\$4,623.48	\$4,623.48	\$4,623.48	\$4,623.48	\$0.00
2121 Materiales y útiles de impresión y reproducción	\$0.00	\$4,623.48	\$4,623.48	\$4,623.48	\$0.00	\$0.00	\$4,623.48	\$4,623.48	\$4,623.48	\$4,623.48	\$0.00
2140 Materiales, útiles y equipos menores de tecnologías de	\$0.00	\$56,113.98	\$56,113.98	\$56,113.98	\$0.00	\$0.00	\$56,113.98	\$56,113.98	\$56,113.98	\$56,113.98	\$0.00
2141 Materiales, útiles y equipos menores de tecnologías de	\$0.00	\$56,113.98	\$56,113.98	\$56,113.98	\$0.00	\$0.00	\$56,113.98	\$56,113.98	\$56,113.98	\$56,113.98	\$0.00
2150 Material Impreso e información digital	\$0.00	\$15,263.70	\$15,263.70	\$15,263.70	\$0.00	\$0.00	\$15,263.70	\$15,263.70	\$15,263.70	\$15,263.70	\$0.00
2151 Material Impreso e información digital	\$0.00	\$15,263.70	\$15,263.70	\$15,263.70	\$0.00	\$0.00	\$15,263.70	\$15,263.70	\$15,263.70	\$15,263.70	\$0.00
2200 ALIMENTOS Y UTENSILIOS	\$0.00	\$44,196.00	\$44,196.00	\$44,196.00	\$0.00	\$0.00	\$44,196.00	\$44,196.00	\$44,196.00	\$44,196.00	\$0.00
2210 Productos alimenticios para personas	\$0.00	\$44,196.00	\$44,196.00	\$44,196.00	\$0.00	\$0.00	\$44,196.00	\$44,196.00	\$44,196.00	\$44,196.00	\$0.00
2211 Productos alimenticios para personas	\$0.00	\$44,196.00	\$44,196.00	\$44,196.00	\$0.00	\$0.00	\$44,196.00	\$44,196.00	\$44,196.00	\$44,196.00	\$0.00
2400 MATERIALES Y ARTÍCULOS DE CONSTRUCCIÓN	\$0.00	\$685,964.44	\$685,964.44	\$685,964.44	\$0.00	\$0.00	\$685,964.44	\$685,964.44	\$685,964.44	\$685,964.44	\$0.00
2410 Productos minerales no metálicos	\$0.00	\$84,515.33	\$84,515.33	\$84,515.33	\$0.00	\$0.00	\$84,515.33	\$84,515.33	\$84,515.33	\$84,515.33	\$0.00
2411 Productos minerales no metálicos	\$0.00	\$84,515.33	\$84,515.33	\$84,515.33	\$0.00	\$0.00	\$84,515.33	\$84,515.33	\$84,515.33	\$84,515.33	\$0.00
2420 Cemento y productos de concreto	\$0.00	\$51,925.43	\$51,925.43	\$51,925.43	\$0.00	\$0.00	\$51,925.43	\$51,925.43	\$51,925.43	\$51,925.43	\$0.00
2421 Cemento y productos de concreto	\$0.00	\$51,925.43	\$51,925.43	\$51,925.43	\$0.00	\$0.00	\$51,925.43	\$51,925.43	\$51,925.43	\$51,925.43	\$0.00

MUNICIPIO DE AXTLA DE TERRAZAS ESTADO DE SAN LUIS POTOSÍ

Estado del Ejercicio del Presupuesto por Capítulo del Gasto Al 31/dic/2015
U. Administrativa: 03

Fecha y 25/ene/2016

Un. superior

hora de
Ingreso 12:01 a.m.

Objeto del Gasto	Aprobado	Ampliaciones / (Reducciones)	Presupuesto Vigente	Comprometido	Disponible para Comprometer	Devengado	Comprometid o No Devengado	Presupuesto Sin Devengar	Ejercicio	Pagado	Cuentas por Pagar/Deuda
2460 Material eléctrico y electrónico	\$0.00	\$356,780.18	\$356,780.18	\$356,780.18	\$0.00	\$356,780.18	\$0.00	\$0.00	\$356,780.18	\$356,780.18	\$0.00
2461 Material eléctrico y electrónico	\$0.00	\$356,780.18	\$356,780.18	\$356,780.18	\$0.00	\$356,780.18	\$0.00	\$0.00	\$356,780.18	\$356,780.18	\$0.00
2470 Artículos metálicos para la construcción	\$0.00	\$172,265.13	\$172,265.13	\$172,265.13	\$0.00	\$172,265.13	\$0.00	\$0.00	\$172,265.13	\$172,265.13	\$0.00
2471 Artículos metálicos para la construcción	\$0.00	\$172,265.13	\$172,265.13	\$172,265.13	\$0.00	\$172,265.13	\$0.00	\$0.00	\$172,265.13	\$172,265.13	\$0.00
2480 Otras metales y artículos de construcción y	\$0.00	\$20,478.37	\$20,478.37	\$20,478.37	\$0.00	\$20,478.37	\$0.00	\$0.00	\$20,478.37	\$20,478.37	\$0.00
2491 Otras metales y artículos de construcción y	\$0.00	\$20,478.37	\$20,478.37	\$20,478.37	\$0.00	\$20,478.37	\$0.00	\$0.00	\$20,478.37	\$20,478.37	\$0.00
2500 Productos químicos, farmacéuticos y de laboratorio	\$0.00	\$1,966.80	\$1,966.80	\$1,966.80	\$0.00	\$1,966.80	\$0.00	\$0.00	\$1,966.80	\$1,966.80	\$0.00
2530 Medicinas y productos farmacéuticos	\$0.00	\$1,966.80	\$1,966.80	\$1,966.80	\$0.00	\$1,966.80	\$0.00	\$0.00	\$1,966.80	\$1,966.80	\$0.00
2531 Medicinas y productos farmacéuticos	\$0.00	\$1,966.80	\$1,966.80	\$1,966.80	\$0.00	\$1,966.80	\$0.00	\$0.00	\$1,966.80	\$1,966.80	\$0.00
2600 COMBUSTIBLES, LUBRICANTES Y ADITIVOS	\$0.00	\$428,465.13	\$428,465.13	\$428,465.13	\$0.00	\$428,465.13	\$0.00	\$0.00	\$428,465.13	\$428,465.13	\$0.00
2610 Combustibles, lubricantes y aditivos	\$0.00	\$428,465.13	\$428,465.13	\$428,465.13	\$0.00	\$428,465.13	\$0.00	\$0.00	\$428,465.13	\$428,465.13	\$0.00
2611 Combustibles, lubricantes y aditivos	\$0.00	\$428,465.13	\$428,465.13	\$428,465.13	\$0.00	\$428,465.13	\$0.00	\$0.00	\$428,465.13	\$428,465.13	\$0.00
2700 VESTUARIO, BLANCOS, PRENDAS DE	\$0.00	\$7,690.80	\$7,690.80	\$7,690.80	\$0.00	\$7,690.80	\$0.00	\$0.00	\$7,690.80	\$7,690.80	\$0.00
2710 Vestuario y uniformes	\$0.00	\$7,690.80	\$7,690.80	\$7,690.80	\$0.00	\$7,690.80	\$0.00	\$0.00	\$7,690.80	\$7,690.80	\$0.00
2711 Vestuario y uniformes	\$0.00	\$7,690.80	\$7,690.80	\$7,690.80	\$0.00	\$7,690.80	\$0.00	\$0.00	\$7,690.80	\$7,690.80	\$0.00
2900 HERRAMIENTAS, REFACCIONES Y ACCESORIOS	\$0.00	\$83,520.05	\$83,520.05	\$83,520.05	\$0.00	\$83,520.05	\$0.00	\$0.00	\$83,520.05	\$83,520.05	\$0.00
2940 Refacciones y accesorios menores de equipo de	\$0.00	\$549.99	\$549.99	\$549.99	\$0.00	\$549.99	\$0.00	\$0.00	\$549.99	\$549.99	\$0.00
2941 Refacciones y accesorios menores de equipo de	\$0.00	\$549.99	\$549.99	\$549.99	\$0.00	\$549.99	\$0.00	\$0.00	\$549.99	\$549.99	\$0.00
2960 Refacciones y accesorios menores de equipo de	\$0.00	\$82,970.06	\$82,970.06	\$82,970.06	\$0.00	\$82,970.06	\$0.00	\$0.00	\$82,970.06	\$82,970.06	\$0.00
2961 Refacciones y accesorios menores de equipo de	\$0.00	\$82,970.06	\$82,970.06	\$82,970.06	\$0.00	\$82,970.06	\$0.00	\$0.00	\$82,970.06	\$82,970.06	\$0.00
3000 SERVICIOS GENERALES	\$0.00	\$2,678,897.45	\$2,678,897.45	\$2,678,897.45	\$0.00	\$2,678,897.45	\$0.00	\$0.00	\$2,678,897.45	\$2,678,897.45	\$0.00
3100 SERVICIOS BÁSICOS	\$0.00	\$2,388,873.74	\$2,388,873.74	\$2,388,873.74	\$0.00	\$2,388,873.74	\$0.00	\$0.00	\$2,388,873.74	\$2,388,873.74	\$0.00
3110 Energía eléctrica	\$0.00	\$2,371,714.28	\$2,371,714.28	\$2,371,714.28	\$0.00	\$2,371,714.28	\$0.00	\$0.00	\$2,371,714.28	\$2,371,714.28	\$0.00
3111 Energía eléctrica	\$0.00	\$2,371,714.28	\$2,371,714.28	\$2,371,714.28	\$0.00	\$2,371,714.28	\$0.00	\$0.00	\$2,371,714.28	\$2,371,714.28	\$0.00
3140 Telefonía tradicional	\$0.00	\$16,935.46	\$16,935.46	\$16,935.46	\$0.00	\$16,935.46	\$0.00	\$0.00	\$16,935.46	\$16,935.46	\$0.00
3141 Telefonía tradicional	\$0.00	\$16,935.46	\$16,935.46	\$16,935.46	\$0.00	\$16,935.46	\$0.00	\$0.00	\$16,935.46	\$16,935.46	\$0.00
3180 Servicios postales y telegráficos	\$0.00	\$224.00	\$224.00	\$224.00	\$0.00	\$224.00	\$0.00	\$0.00	\$224.00	\$224.00	\$0.00
3181 Servicios postales y telegráficos	\$0.00	\$224.00	\$224.00	\$224.00	\$0.00	\$224.00	\$0.00	\$0.00	\$224.00	\$224.00	\$0.00
3300 SERVICIOS PROFESIONALES, CIENTÍFICOS,	\$0.00	\$60,000.00	\$60,000.00	\$60,000.00	\$0.00	\$60,000.00	\$0.00	\$0.00	\$60,000.00	\$60,000.00	\$0.00
3340 Servicios de capacitación	\$0.00	\$60,000.00	\$60,000.00	\$60,000.00	\$0.00	\$60,000.00	\$0.00	\$0.00	\$60,000.00	\$60,000.00	\$0.00
3341 Servicios de capacitación	\$0.00	\$60,000.00	\$60,000.00	\$60,000.00	\$0.00	\$60,000.00	\$0.00	\$0.00	\$60,000.00	\$60,000.00	\$0.00
3400 SERVICIOS FINANCIEROS, BANCARIOS Y	\$0.00	\$23,161.06	\$23,161.06	\$23,161.06	\$0.00	\$23,161.06	\$0.00	\$0.00	\$23,161.06	\$23,161.06	\$0.00
3410 Servicios financieros y bancarios	\$0.00	\$23,161.06	\$23,161.06	\$23,161.06	\$0.00	\$23,161.06	\$0.00	\$0.00	\$23,161.06	\$23,161.06	\$0.00
3411 Servicios financieros y bancarios	\$0.00	\$23,161.06	\$23,161.06	\$23,161.06	\$0.00	\$23,161.06	\$0.00	\$0.00	\$23,161.06	\$23,161.06	\$0.00
3500 SERVICIOS DE INSTALACIÓN, REPARACIÓN,	\$0.00	\$73,615.98	\$73,615.98	\$73,615.98	\$0.00	\$73,615.98	\$0.00	\$0.00	\$73,615.98	\$73,615.98	\$0.00

MUNICIPIO DE AXTLA DE TERRAZAS
ESTADO DE SAN LUIS POTOSÍ

Estado del Ejercicio del Presupuesto por Capitulo del Gasto Al 31/dic/2015
U. Administrativa: 03

Fecha y 12:01 a.m.
26/e
ne/2
016

Lar supervisor

Objeto del Gasto

	Aprobado	Ampliaciones / (Reducciones)	Presupuesto Vigente	Comprometido	Presupuesto Disponibile para Comprometer	Devengado	Comprometid o No Devengado	Presupuesto Sin Devengar	Ejercicio	Pagado	Cuentas por Pagar Deuda
3510	\$0.00	\$20,880.00	\$20,880.00	\$20,880.00	\$0.00	\$20,880.00	\$0.00	\$0.00	\$20,880.00	\$20,880.00	\$0.00
3511	\$0.00	\$20,880.00	\$20,880.00	\$20,880.00	\$0.00	\$20,880.00	\$0.00	\$0.00	\$20,880.00	\$20,880.00	\$0.00
3520	\$0.00	\$5,888.00	\$5,888.00	\$5,888.00	\$0.00	\$5,888.00	\$0.00	\$0.00	\$5,888.00	\$5,888.00	\$0.00
3521	\$0.00	\$5,888.00	\$5,888.00	\$5,888.00	\$0.00	\$5,888.00	\$0.00	\$0.00	\$5,888.00	\$5,888.00	\$0.00
3530	\$0.00	\$1,854.84	\$1,854.84	\$1,854.84	\$0.00	\$1,854.84	\$0.00	\$0.00	\$1,854.84	\$1,854.84	\$0.00
3531	\$0.00	\$1,854.84	\$1,854.84	\$1,854.84	\$0.00	\$1,854.84	\$0.00	\$0.00	\$1,854.84	\$1,854.84	\$0.00
3550	\$0.00	\$29,942.14	\$29,942.14	\$29,942.14	\$0.00	\$29,942.14	\$0.00	\$0.00	\$29,942.14	\$29,942.14	\$0.00
3551	\$0.00	\$29,942.14	\$29,942.14	\$29,942.14	\$0.00	\$29,942.14	\$0.00	\$0.00	\$29,942.14	\$29,942.14	\$0.00
3570	\$0.00	\$15,051.00	\$15,051.00	\$15,051.00	\$0.00	\$15,051.00	\$0.00	\$0.00	\$15,051.00	\$15,051.00	\$0.00
3571	\$0.00	\$15,051.00	\$15,051.00	\$15,051.00	\$0.00	\$15,051.00	\$0.00	\$0.00	\$15,051.00	\$15,051.00	\$0.00
3600	\$0.00	\$12,072.14	\$12,072.14	\$12,072.14	\$0.00	\$12,072.14	\$0.00	\$0.00	\$12,072.14	\$12,072.14	\$0.00
3610	\$0.00	\$12,072.14	\$12,072.14	\$12,072.14	\$0.00	\$12,072.14	\$0.00	\$0.00	\$12,072.14	\$12,072.14	\$0.00
3611	\$0.00	\$12,072.14	\$12,072.14	\$12,072.14	\$0.00	\$12,072.14	\$0.00	\$0.00	\$12,072.14	\$12,072.14	\$0.00
3700	\$0.00	\$119,274.53	\$119,274.53	\$119,274.53	\$0.00	\$119,274.53	\$0.00	\$0.00	\$119,274.53	\$119,274.53	\$0.00
3720	\$0.00	\$119,274.53	\$119,274.53	\$119,274.53	\$0.00	\$119,274.53	\$0.00	\$0.00	\$119,274.53	\$119,274.53	\$0.00
3721	\$0.00	\$119,274.53	\$119,274.53	\$119,274.53	\$0.00	\$119,274.53	\$0.00	\$0.00	\$119,274.53	\$119,274.53	\$0.00
4000	\$0.00	\$3,568,467.99	\$3,568,467.99	\$3,568,467.99	\$0.00	\$3,568,467.99	\$0.00	\$0.00	\$3,568,467.99	\$3,568,467.99	\$0.00
4400	\$0.00	\$3,568,467.99	\$3,568,467.99	\$3,568,467.99	\$0.00	\$3,568,467.99	\$0.00	\$0.00	\$3,568,467.99	\$3,568,467.99	\$0.00
4410	\$0.00	\$2,849,140.99	\$2,849,140.99	\$2,849,140.99	\$0.00	\$2,849,140.99	\$0.00	\$0.00	\$2,849,140.99	\$2,849,140.99	\$0.00
4411	\$0.00	\$2,849,140.99	\$2,849,140.99	\$2,849,140.99	\$0.00	\$2,849,140.99	\$0.00	\$0.00	\$2,849,140.99	\$2,849,140.99	\$0.00
4450	\$0.00	\$919,327.00	\$919,327.00	\$919,327.00	\$0.00	\$919,327.00	\$0.00	\$0.00	\$919,327.00	\$919,327.00	\$0.00
4451	\$0.00	\$919,327.00	\$919,327.00	\$919,327.00	\$0.00	\$919,327.00	\$0.00	\$0.00	\$919,327.00	\$919,327.00	\$0.00
5000	\$0.00	\$225,495.41	\$225,495.41	\$225,495.41	\$0.00	\$225,495.41	\$0.00	\$0.00	\$225,495.41	\$225,495.41	\$0.00
5100	\$0.00	\$160,535.41	\$160,535.41	\$160,535.41	\$0.00	\$160,535.41	\$0.00	\$0.00	\$160,535.41	\$160,535.41	\$0.00
5150	\$0.00	\$117,035.41	\$117,035.41	\$117,035.41	\$0.00	\$117,035.41	\$0.00	\$0.00	\$117,035.41	\$117,035.41	\$0.00
5151	\$0.00	\$117,035.41	\$117,035.41	\$117,035.41	\$0.00	\$117,035.41	\$0.00	\$0.00	\$117,035.41	\$117,035.41	\$0.00
5190	\$0.00	\$43,500.00	\$43,500.00	\$43,500.00	\$0.00	\$43,500.00	\$0.00	\$0.00	\$43,500.00	\$43,500.00	\$0.00
5191	\$0.00	\$43,500.00	\$43,500.00	\$43,500.00	\$0.00	\$43,500.00	\$0.00	\$0.00	\$43,500.00	\$43,500.00	\$0.00
5800	\$0.00	\$64,960.00	\$64,960.00	\$64,960.00	\$0.00	\$64,960.00	\$0.00	\$0.00	\$64,960.00	\$64,960.00	\$0.00
5800	\$0.00	\$64,960.00	\$64,960.00	\$64,960.00	\$0.00	\$64,960.00	\$0.00	\$0.00	\$64,960.00	\$64,960.00	\$0.00
5891	\$0.00	\$64,960.00	\$64,960.00	\$64,960.00	\$0.00	\$64,960.00	\$0.00	\$0.00	\$64,960.00	\$64,960.00	\$0.00
6000	\$17,000,000.00	-\$15,867,533.29	\$1,132,466.71	\$1,132,466.71	\$0.00	\$1,132,466.71	\$0.00	\$0.00	\$602,879.02	\$602,879.02	\$229,587.89
6100	\$17,000,000.00	-\$15,867,533.29	\$1,132,466.71	\$1,132,466.71	\$0.00	\$1,132,466.71	\$0.00	\$0.00	\$602,879.02	\$602,879.02	\$229,587.89
6120	\$17,000,000.00	-\$16,261,119.20	\$738,880.80	\$738,880.80	\$0.00	\$738,880.80	\$0.00	\$0.00	\$509,293.11	\$509,293.11	\$229,587.89
6121	\$17,000,000.00	-\$16,261,119.20	\$738,880.80	\$738,880.80	\$0.00	\$738,880.80	\$0.00	\$0.00	\$509,293.11	\$509,293.11	\$229,587.89


MUNICIPIO DE AXTLA DE TERRAZAS
ESTADO DE SAN LUIS POTOSÍ

Estado del Ejercicio del Presupuesto por Capítulo del Gasto Al 31/dic/2015
 U. Administrativa: 03

Fecha y 25/ene/2016
 hora de
 Imprimir: 12:01 a.m.

Ver superior

Objeto del Gasto	Aprobado	Ampliaciones / (Reducciones)	Presupuesto Vigente	Presupuesto Disponible para		Comprometid o No		Ejercido	Pagado	Cuentas por Pagar Deuda
				Comprometido	Comprometer	Devengado	Sin Devenegar			
5150 Construcción de vías de comunicación	\$0.00	\$393,585.91	\$393,585.91	\$0.00	\$0.00	\$0.00	\$0.00	\$393,585.91	\$393,585.91	\$0.00
6151 CONSTRUCCIÓN DE VÍAS DE COMUNICACIÓN	\$0.00	\$393,585.91	\$393,585.91	\$0.00	\$0.00	\$0.00	\$0.00	\$393,585.91	\$393,585.91	\$0.00
8000 PARTICIPACIONES Y APORTACIONES	\$0.00	\$200,000.00	\$200,000.00	\$0.00	\$0.00	\$0.00	\$0.00	\$200,000.00	\$200,000.00	\$0.00
8500 CONVENIOS	\$0.00	\$200,000.00	\$200,000.00	\$0.00	\$0.00	\$0.00	\$0.00	\$200,000.00	\$200,000.00	\$0.00
8510 Convenios de reasignación	\$0.00	\$200,000.00	\$200,000.00	\$0.00	\$0.00	\$0.00	\$0.00	\$200,000.00	\$200,000.00	\$0.00
8511	\$0.00	\$200,000.00	\$200,000.00	\$0.00	\$0.00	\$0.00	\$0.00	\$200,000.00	\$200,000.00	\$0.00
Total	\$17,207,852.28	\$17,207,852.28	\$17,207,852.28	\$0.00	\$0.00	\$0.00	\$0.00	\$16,678,284.59	\$16,678,284.59	\$228,567.69


 DR. JULIO CESAR HERNANDEZ REGENDIZ
 PRESIDENTE MUNICIPAL
 PRESIDENCIA MUNICIPAL
 TRIENIO 2015 - 2018
 AXTLA DE TERRAZAS, S.L.P.


 LIC. JUAN DE DIOS REYES SOLORZANO
 SINDICO MUNICIPAL
 JOSE DANIEL LOPEZ GUTIERREZ
 TESORERO MUNICIPAL

TESORERIA MUNICIPAL
TRIENIO 2015 - 2018
AXTLA DE TERRAZAS, S.L.P.

**MUNICIPIO DE AXTLA DE TERRAZAS
ESTADO DE SAN LUIS POTOSÍ**

Estado del Ejercicio del Presupuesto por Capítulo del Gasto Al 31/dic/2016
U. Administrativa: 04

Fecha y 12:01 a.m. 016



Ucr: superior

Objeto del Gasto	Aprobado	Ampliaciones / (Reducciones)	Presupuesto Vigente	Comprometido	Presupuesto Disponible para Comprometer	Devengado	Comprometido No Devengado	Presupuesto Sin Devengar	Ejercido	Pagado	Cuentas por Pagar Dauda
6000 INVERSIÓN PÚBLICA	\$46,400,000.00	-\$35,505,802.91	\$10,894,097.09	\$10,894,097.09	\$0.00	\$10,894,097.09	\$0.00	\$0.00	\$10,894,097.09	\$10,894,097.09	\$0.00
6100 OBRA PÚBLICA EN BIENES DE DOMINIO	\$46,400,000.00	-\$35,505,802.91	\$10,894,097.09	\$10,894,097.09	\$0.00	\$10,894,097.09	\$0.00	\$0.00	\$10,894,097.09	\$10,894,097.09	\$0.00
6110 Edificación Institucional	\$0.00	\$1,400,000.00	\$1,400,000.00	\$1,400,000.00	\$0.00	\$1,400,000.00	\$0.00	\$0.00	\$1,400,000.00	\$1,400,000.00	\$0.00
6111 Edificación Institucional	\$0.00	\$1,400,000.00	\$1,400,000.00	\$1,400,000.00	\$0.00	\$1,400,000.00	\$0.00	\$0.00	\$1,400,000.00	\$1,400,000.00	\$0.00
6120 Edificación no Institucional	\$46,400,000.00	-\$1,482,046.11	\$44,917,953.89	\$44,917,953.89	\$0.00	\$44,917,953.89	\$0.00	\$0.00	\$44,917,953.89	\$4,917,953.89	\$0.00
6121 EDIFICACIÓN NO HABITACIONAL	\$46,400,000.00	-\$1,482,046.11	\$44,917,953.89	\$44,917,953.89	\$0.00	\$44,917,953.89	\$0.00	\$0.00	\$44,917,953.89	\$4,917,953.89	\$0.00
6140 División de terrenos y construcción de obras de	\$0.00	\$4,576,143.20	\$4,576,143.20	\$4,576,143.20	\$0.00	\$4,576,143.20	\$0.00	\$0.00	\$4,576,143.20	\$4,576,143.20	\$0.00
6141 DIVISION DE TERRENOS Y CONSTRUCCIÓN DE	\$0.00	\$4,576,143.20	\$4,576,143.20	\$4,576,143.20	\$0.00	\$4,576,143.20	\$0.00	\$0.00	\$4,576,143.20	\$4,576,143.20	\$0.00
9000 DEUDA PÚBLICA	\$0.00	\$20,575,590.90	\$20,575,590.90	\$20,575,590.90	\$0.00	\$20,575,590.90	\$0.00	\$0.00	\$20,575,590.90	\$20,575,590.90	\$0.00
9000 ADEUDOS DE EJERCICIOS FISCALES	\$0.00	\$20,575,590.90	\$20,575,590.90	\$20,575,590.90	\$0.00	\$20,575,590.90	\$0.00	\$0.00	\$20,575,590.90	\$20,575,590.90	\$0.00
9010 ADEPAS	\$0.00	\$20,575,590.90	\$20,575,590.90	\$20,575,590.90	\$0.00	\$20,575,590.90	\$0.00	\$0.00	\$20,575,590.90	\$20,575,590.90	\$0.00
9011 ADEPAS	\$0.00	\$20,575,590.90	\$20,575,590.90	\$20,575,590.90	\$0.00	\$20,575,590.90	\$0.00	\$0.00	\$20,575,590.90	\$20,575,590.90	\$0.00
TOTAL	\$46,400,000.00	-\$4,930,472.41	\$41,469,527.59	\$41,469,527.59	\$0.00	\$41,469,527.59	\$0.00	\$0.00	\$41,469,527.59	\$37,488,387.39	\$3,981,140.20

SINDICATO
SINDICATO DE SERVIDORES PÚBLICOS
MUNICIPAL
AXTLA DE TERRAZAS S.L.P.
2016



DR. JUAN CESAR HERNANDEZ RESENDIZ
PRESIDENTE MUNICIPAL
PROFRA. JUANA CALLEGOS POZOS
REGIDOR DE HACIENDA

HELENA ESCOBAR REYES SOLORZANO
SINDICO MUNICIPAL
JOSE DANIEL LOPEZ GUTIERREZ
TESORERO MUNICIPAL

PRESIDENCIA MUNICIPAL
TRIENIO 2015 - 2018
AXTLA DE TERRAZAS, S.L.P.

TESORERIA MUNICIPAL
TRIENIO 2015 - 2018
AXTLA DE TERRAZAS, S.L.P.



MUNICIPIO DE AXTLA DE TERRAZAS, S.L.P.

Relación de bienes que componen su patrimonio
Cuenta Pública de 2015



Código	Descripción de Bienes	Valor
1231	TERRENOS	\$5,950,000.00
1231-0-2014-001	TERRENO PARA CONSTRUCCION DE UNIDAD DEPORTIVA	\$1,500,000.00
1231-3-0001-01-0001	TERRENO PARA PLANTA TRATADORA DE AGUAS RESIDUALES	\$2,000,000.00
1231-3-0001-01-0002	TERRENO SANTA MARIA 2	\$350,000.00
1231-3-0001-01-0003	PRIMERA FRACCION DE CUATECOYO	\$490,000.00
1231-3-0001-01-0004	SEGUNDA FRACCION DE CUATECOYO	\$1,610,000.00
1241-1	Muebles de Oficina y Estantería	\$733,331.91
1241-1-0001	EJERCICIOS ANTERIORES	\$75,193.65
1241-1-0004	EJERCICIO 2004	\$104,792.91
1241-1-0005	EJERCICIO 2005	\$96,712.49
1241-1-0006	EJERCICIO 2006	\$157,073.05
1241-1-2007	EJERCICIO 2007	\$25,757.23
1241-1-2007-01	PRESIDENCIA MUNICIPAL	\$12,154.00
1241-1-2007-01-01	MUEBLE PORTA ARMAS GRIS	\$5,510.00
1241-1-2007-01-02	UNIDAD DE TRANSPARENCIA	\$1,580.00
1241-1-2007-01-03	1 SILLON EJECUTIVO EN PIEL	\$3,565.00
1241-1-2007-01-04	1 PORTAFOLIO DE PIEL PARA LAPTOP AT&T	\$1,499.00
1241-1-2007-03	SECRETARIA MUNICIPAL	\$2,645.00
1241-1-2007-03-001	1 SILLON EJECUTIVO EN PIEL	\$2,645.00
1241-1-2007-04	TESORERIA MUNICIPAL	\$10,958.23
1241-1-2007-04-001	1 SILLON EJECUTIVO EN PIEL	\$2,645.00
1241-1-2007-04-002	2 VENTILADORES DE PEDESTAL 3139	\$470.00
1241-1-2007-04-003	1 MAQUINA OLYMPIA 35 CM	\$2,900.00
1241-1-2007-04-004	2 VENTILADORES LV169	\$440.00
1241-1-2007-04-005	2 SUMADORAS M-1419	\$810.00
1241-1-2007-04-006	1 SILLON EJECUTIVO DE PIEL	\$3,105.00
1241-1-2007-04-007	1 SILLA GIRATORIA EJECUTIVA	\$588.23
1241-1-2008	EJERCICIO 2008	\$37,058.50
1241-1-2008-01	TESORERIA MUNICIPAL	\$12,861.45
1241-1-2008-01-001	ESCRITORIO EJECUTIVO	\$2,199.45
1241-1-2008-01-002	TELEFONO PANASONIC S-7LAKC181450	\$1,650.00
1241-1-2008-01-003	1 FAX BCO. PANASONIC S-7CBB036403	\$1,450.00
1241-1-2008-01-004	MAQUINA DE ESCRIBIR OLYMPIA S-7672261	\$3,990.00
1241-1-2008-01-005	1 ESCRITORIO COMPUTADORA MOD-MC	\$619.00
1241-1-2008-01-006	MESA P/T.V. C/RUEDAS FSUT002F	\$298.00
1241-1-2008-01-007	2 SILLAS SECRETARIALES CON ANTEBRAZOS	\$2,180.00
1241-1-2008-01-008	1 LIBRERO 3 ESTANTES FS-LB002 FU	\$475.00
1241-1-2008-02	SECRETARIA MUNICIPAL	\$790.00
1241-1-2008-02-001	ALACENA C/MADERA MEDIANA SAU	\$790.00
1241-1-2008-03	SMDIF	\$19,172.05
1241-1-2008-03-001	1 CENTRAL TELEFONICA 3 LIENAS Y 8 EXTENSIONES	\$8,419.55
1241-1-2008-03-002	2 TELEFONOS MULTILINEA CON PANTALLA	\$4,600.00
1241-1-2008-03-003	10 TELEFONOS UNILINEA BLANCOS	\$2,760.00
1241-1-2008-03-004	REGULADOR DE VOLTAJE	\$977.50
1241-1-2008-03-005	1 FAX PAPEL TERMICO	\$2,415.00
1241-1-2008-04	REGISTRO CIVIL	\$1,590.00
1241-1-2008-04-001	2 VENTILADORES MAN DE PEDESTAL M-9016	\$1,590.00
1241-1-2008-05	PROTECCION CIVIL	\$690.00
1241-1-2008-05-001	1 VENTILADOR VEN COOL DE PEDESTAL M-VC328	\$690.00
1241-1-2008-06	BIBLIOTECA MUNICIPAL	\$960.00
1241-1-2008-06-001	2 VENTILADORES VEN COOL DE PEDESTAL M-VC326	\$960.00
1241-1-2008-07	EVENTOS ESPECIALES	\$995.00
1241-1-2008-07-001	1 DVD QUEMADOR USONIC DVR1000	\$995.00
1241-1-2009	EJERCICIO 2009	\$56,949.99
1241-1-2009-01	TESORERIA MUNICIPAL	\$48,874.00
1241-1-2009-01-001	1 ARCHIVERO 2 CAJONES TIPO MADERA	\$895.01
1241-1-2009-01-002	SILLA EJECUTIVA	\$2,248.99



MUNICIPIO DE AXTLA DE TERRAZAS, S.L.P.



Relación de bienes que componen su patrimonio
Cuenta Pública de 2015

Código	Descripción del bien	Valor en pesos
1241-1-2009-01-003	1 JUEGO DE MESA CON 4 SILLAS	\$1,705.00
1241-1-2009-01-004	1 JUEGO DE ESCRITORIO CON SILLA GIRATORIA ECO-CHED	\$2,025.00
1241-1-2009-01-005	1 COPIADORA DIGITAL AFICIO MP-2510	\$40,253.42
1241-1-2009-01-006	1 GABINETE PARA AFICIO 3025	\$1,746.58
1241-1-2009-02	PRESIDENCIA MUNICIPAL	\$1,260.00
1241-1-2009-02-001	1 TELEFONO INALAMBRICO M-KXTG2831LAB	\$1,260.00
1241-1-2009-03	LOGISTICA Y EVENTOS ESPECIALES	\$6,815.99
1241-1-2009-03-001	1 GABRADORA SONY MOD-ZS-H20CP	\$2,755.00
1241-1-2009-03-002	1 GRABADORA DIGITAL MP3 STEREN	\$4,060.99
1241-1-2010	EJERCICIO 2010	\$109,822.79
1241-1-2010-01	RECURSOS HUMANOS	\$2,355.00
1241-1-2010-01-001	TELEFONO PANASONIC 2 AURICULARES	\$1,290.00
1241-1-2010-01-002	1 MUEBLE OREGON 5362 CH	\$1,065.00
1241-1-2010-02	CODESOL (RAMO33)	\$4,430.00
1241-1-2010-02-001	ESCRITORIO PENINSULA	\$2,225.00
1241-1-2010-02-002	ESCRITORIO MODELO S - 1404A	\$2,205.00
1241-1-2010-03	SECRETARIA GENERAL	\$810.00
1241-1-2010-03-001	1 MUEBLE MADRID PARA MAQUINA DE ESCRIBIR	\$810.00
1241-1-2010-04	PRESIDENCIA MUNICIPAL	\$65,252.79
1241-1-2010-04-001	1 ARCHIVERO METALICO DE 4 GAVETAS	\$4,260.00
1241-1-2010-04-002	1 TRANSFORMADORDE 75 KVA	\$60,992.79
1241-1-2010-05	SEGURIDAD PUBLICA	\$1,390.00
1241-1-2010-05-001	1 TELEFONO DOBLE ALAMBRICO TEL-2490	\$1,390.00
1241-1-2010-06	EDUCACION Y CULTURA	\$27,885.00
1241-1-2010-06-001	6 ESTANTES DE 5 NIVELES MOD.15836	\$8,700.00
1241-1-2010-06-002	SILLA ROMA	\$1,325.00
1241-1-2010-06-003	ESCRITORIO PENINSULA	\$2,225.00
1241-1-2010-06-004	MUEBLE PARA COMPUTO VERMONT	\$1,525.00
1241-1-2010-06-005	ARCHIVERO T / OFICIO	\$4,260.00
1241-1-2010-06-006	ESCRITORIO VARSOVIA	\$2,200.00
1241-1-2010-06-007	ARCHIVERO CON 2 CAJONES BEIGE	\$1,170.00
1241-1-2010-06-008	2 LIBRERO NOGAL CON ENTREPAÑOS	\$1,320.00
1241-1-2010-06-009	3 ESTANTES	\$4,350.00
1241-1-2010-06-010	SILLA CAPRI	\$810.00
1241-1-2010-07	SMDIF	\$4,200.00
1241-1-2010-07-001	6 VENTILADORES DE PEDESTAL MARCA MYAIR	\$4,200.00
1241-1-2010-08	PROTECCION CIVIL	\$700.00
1241-1-2010-08-001	1 VENTILADOR DE PEDESTAL MARCA MYAIR	\$700.00
1241-1-2010-09	IMES	\$700.00
1241-1-2010-09-001	1 VENTILADOR DE PEDESTAL MARCA MYAIR	\$700.00
1241-1-2010-10	GIROS MERCANTILES	\$700.00
1241-1-2010-10-001	1 VENTILADOR DE PEDESTAL MARCA MYAIR	\$700.00
1241-1-2010-11	SINDICATURA	\$700.00
1241-1-2010-11-001	1 VENTILADOR DE PEDESTAL MARCA MYAIR	\$700.00
1241-1-2010-12	OBRAS PUBLICAS	\$700.00
1241-1-2010-12-001	1 VENTILADOR DE PEDESTAL MARCA MYAIR	\$700.00
1241-1-2011	EJERCICIO 2011	\$58,844.31
1241-1-2011-01	SEGURIDAD PUBLICA	\$4,170.00
1241-1-2011-01-001	6 VENTILADORES MODELO 3315	\$4,170.00
1241-1-2011-02	DIR.DE EDUCACION Y CULTURA	\$37,509.31
1241-1-2011-02-001	COPIADORA RICOH MP171SP	\$15,616.31
1241-1-2011-02-002	2 MESAS MODELO PEMESC	\$1,600.00
1241-1-2011-02-003	ESCRITORIO BRAVO MODELO S-104 CH	\$2,205.00
1241-1-2011-02-004	ARCHIVERO METALICO NEGRO C/4 GAVETAS	\$3,860.00
1241-1-2011-02-005	PROYECTOR BQ MODELO MP 515	\$7,888.00
1241-1-2011-02-006	4 VENTILADORES MY AIR MOD 3315	\$2,780.00
1241-1-2011-02-007	GRABADORA SONY MP3-USB CFD-RG880	\$3,560.00

MUNICIPIO DE AXTLA DE TERRAZAS, S.L.P.



Relación de bienes que componen su patrimonio
Cuenta Pública de 2015



Código	Descripción del Bien	Valor en Pesos
1241-1-2011-03	DIF MUNICIPAL	\$17,165.00
1241-1-2011-03-001	ESCRITORIO PARA CAÑON PROYECTOR	\$2,501.00
1241-1-2011-03-002	GABINETE UNIV. CON DIVISIONES	\$3,814.02
1241-1-2011-03-003	SILLAS SECRETARIAL CON BRAZO GIRA. EGONO PRO	\$2,779.99
1241-1-2011-03-004	2 MESAS PLEGABLE 1.81 MTS DE PLASTICO Y METAL	\$2,979.99
1241-1-2011-03-005	ARCHIVERO METALICO 4 GAVETAS	\$5,090.00
1241-1-2013	EJERCICIO 2013	\$6,278.00
1241-1-2014	EJERCICIO 2014	\$4,848.99
1241-1-2014-001	DESARROLLO SOCIAL	\$4,848.99
1241-1-2014-001-001	ESCRITORIO METALICO CON PORTATECLADO	\$2,249.99
1241-1-2014-001-002	ESCRITORIO L VALENTINI	\$2,599.00
1241-2	Muebles, Excepto de Oficina y Estantería	\$41,029.90
1241-2-2004	EJERCICIO 2004	\$1,998.50
1241-2-2004-01	ECOLOGIA	\$1,998.50
1241-2-2004-01-001	PODADORA	\$1,998.50
1241-2-2009	EJERCICIO 2009	\$35,796.00
1241-2-2009-01	TESORERIA MUNICIPAL	\$3,470.00
1241-2-2009-01-001	1 DISPENSADOR DE AGUA WHIRLPOOL	\$3,470.00
1241-2-2009-02	LOGISTICA Y EVENTOS ESPECIALES	\$31,630.00
1241-2-2009-02-001	4 LONAS 6X6 MTS.	\$19,200.00
1241-2-2009-02-002	4 ESTRUCTURAS METALICAS 6X6 MTS.	\$11,600.00
1241-2-2009-02-003	1 CAFETERA ELEC. HAMILTON BEACH	\$830.00
1241-2-2009-03	OBRAS PUBLICAS	\$695.00
1241-2-2009-03-001	1 LONA 1.3 X 2 MTS. C/ROTULACION	\$695.00
1241-2-2010	EJERCICIO 2010	\$986.00
1241-2-2010-01	LOGISTICA Y EVENTOS ESPECIALES	\$986.00
1241-2-2010-01-001	1 ESTRUCTURA METALICA	\$986.00
1241-2-2013	EJERCICIO 2013	\$2,250.40
1241-3	Equipo de Cómputo y de Tecnologías de la Información	\$1,071,188.25
1241-3-0004	EJERCICIO 2004	\$81,133.64
1241-3-0005	EJERCICIO 2005	\$34,822.00
1241-3-0006	EJERCICIO 2006	\$17,973.59
1241-3-2007	EJERCICIO 2007	\$99,640.96
1241-3-2007-01	PRESIDENCIA MUNICIPAL	\$46,570.00
1241-3-2007-01-001	1 HP 3400 INTEL PENT GB40 4GB	\$14,940.00
1241-3-2007-01-002	COMPUTADORA PORTATIL INALAMBRICA HP2135	\$17,700.00
1241-3-2007-01-003	1 MOUSE INALAMBRICO SUENSKA	\$130.00
1241-3-2007-01-004	1 COMPUTADORA PORTATIL ACER MOD-2909	\$13,800.00
1241-3-2007-02	CONTRALORIA	\$1,950.00
1241-3-2007-02-001	IMPRESORA HP LASERJET 1018	\$1,950.00
1241-3-2007-03	SECRETARIA MUNICIPAL	\$11,250.00
1241-3-2007-03-001	IMPRESORA HP LASERJET 1018	\$1,950.00
1241-3-2007-03-002	1 CPU CORE 2 DUO E4300 1.8 GHZ 2M	\$7,650.00
1241-3-2007-03-003	1 IMPRESORA HP LASERJET 1018	\$1,650.00
1241-3-2007-04	LOGISTICA Y EVENTOS ESPECIALES	\$8,871.17
1241-3-2007-04-001	1 COMPUTADORA PENTIUM DUAL PC	\$5,690.60
1241-3-2007-04-002	1 MONITOR CRT 17 PULGADAS ACER	\$2,288.32
1241-3-2007-04-003	1 REGULADOR TDE NET	\$400.28
1241-3-2007-04-004	1 TECLADO MULTIMEDIA PS/2	\$308.87
1241-3-2007-04-005	1 MOUSE OPTICO PERFECT	\$203.12
1241-3-2007-05	TESORERIA	\$30,699.79
1241-3-2007-05-001	3 COMPUTADORAS PENTIUM DUAL PC	\$17,071.81
1241-3-2007-05-002	3 MONITOR CRT 17 PULGADAS ACER	\$6,804.96
1241-3-2007-05-003	3 REGULADOR TDE NET	\$1,200.77
1241-3-2007-05-004	3 TECLADOS MULTIMEDIA PS/2	\$926.60
1241-3-2007-05-005	3 MOUSE OPTICO PERFECT	\$609.37
1241-3-2007-05-006	4 BOCINAS PERFECT CHOICE	\$1,812.40

MUNICIPIO DE AXTLA DE TERRAZAS, S.L.P.



Relación de bienes que componen su patrimonio
Cuenta Pública de 2015



Código	Descripción del Bien	Valor
1241-3-2007-05-007	1 BOCINA MULTIMEDIA 330 W PMPO	\$230.00
1241-3-2007-05-008	1 IMPRESORA LASERJET 1022 SERIE VNB3C30853	\$1,823.89
1241-3-2007-05-009	1 REGULADOR DE 8 CONTACTOS	\$220.00
1241-3-2007-06	DESARROLLO SOCIAL	\$300.00
1241-3-2007-06-001	1 TECLADO BENQ X120 MULTIMEDIA	\$300.00
1241-3-2008	EJERCICIO 2008	\$91,500.55
1241-3-2008-01	TESORERIA MUNICIPAL	\$56,597.50
1241-3-2008-01-001	1 CPU HP PAVILON AMD64	\$7,400.00
1241-3-2008-01-002	1 MONITOR BENQ LCD DE 15	\$2,470.00
1241-3-2008-01-003	REGULADOR DE VOLTAJE COMPLET	\$250.00
1241-3-2008-01-004	IMPRESORA SAMSUNG M-2010	\$1,115.50
1241-3-2008-01-005	1 COPIADORA RICOH MP1500 AF DIGITAL	\$15,781.00
1241-3-2008-01-006	1 COMPUTADORA PORTATIL GATEWEY MX3243M	\$12,627.00
1241-3-2008-01-007	1 COMPUTADORA HP PAVILION SLIMLINE S-3310LA	\$13,858.00
1241-3-2008-01-008	1 IMPRESORA HP M-6940 DESKJET	\$3,096.00
1241-3-2008-02	EVENTOS ESPECIALES	\$1,897.50
1241-3-2008-02-001	IMPRESORA HP MULTIFUNCIONAL MODF4180	\$1,897.50
1241-3-2008-03	REGISTRO CIVIL	\$13,858.00
1241-3-2008-03-001	1 COMPUTADORA CON ACCESORIOS PAVILION SLIMLINE	\$13,858.00
1241-3-2008-04	PRESIDENCIA MUNICIPAL	\$8,929.75
1241-3-2008-04-001	1 COMPUTADORA INETL DUAL CORE CON ACCESORIOS	\$8,929.75
1241-3-2008-05	COMUNICACION SOCIAL	\$10,217.80
1241-3-2008-05-001	1 IMPRESORA HP MOD-D2460	\$10,217.80
1241-3-2009	EJERCICIO 2009	\$18,088.00
1241-3-2009-01	TESORERIA MUNICIPAL	\$1,390.00
1241-3-2009-01-001	1 IMPRESORA HP DESKJET D1560	\$695.00
1241-3-2009-01-002	1 IMPRESORA HP DESKJET D1560	\$695.00
1241-3-2009-02	REGISTRO CIVIL	\$1,702.00
1241-3-2009-02-001	1 NO-BREAK CENTRALION 750VA	\$1,702.00
1241-3-2009-03	CONTRALORIA INTERNA MPAL.	\$14,996.00
1241-3-2009-03-001	MULTIFUNCIONAL EPSON TX110	\$999.00
1241-3-2009-03-002	ESCANER HP SCANJET 04050	\$2,596.00
1241-3-2009-03-003	COMPUTADORA SONY VGN-NW215T	\$10,999.00
1241-3-2009-03-004	MOUSE OPTICO INHALAMBRICO	\$399.00
1241-3-2010	EJERCICIO 2010	\$130,273.64
1241-3-2010-01	TESORERIA (RAMO 33)	\$39,747.60
1241-3-2010-01-001	REGULADOR NEGRO MOD.DN-21-132(PLUS)	\$417.60
1241-3-2010-01-002	1 MOUSE PERFECT CHOICE PC043645	\$175.00
1241-3-2010-01-003	1 TECLADO AT 9930	\$225.00
1241-3-2010-01-004	1 REGULADOR CDP MODELO B-AVR1006(LEYDI)	\$260.00
1241-3-2010-01-005	PORTATIL TOSHIBA S-49039149R	\$17,098.40
1241-3-2010-01-006	ESCANER HP G2410 S-CNOIMV20Q6	\$2,795.60
1241-3-2010-01-007	IMPRESORA SAMSUNG Z2L6BKEZ100136B	\$1,498.00
1241-3-2010-01-008	IMPRESORA SAMSUNG Z2L6BKEZ100035Z	\$1,498.00
1241-3-2010-01-009	1CPU HP-MXL0120H96 MONITOR COMPAQ TECLADO Y MOUSE	\$15,780.00
1241-3-2010-02	SEGURIDAD PUBLICA	\$4,888.00
1241-3-2010-02-001	IMPRESORA HP LASER JET 1505 GRIS	\$3,390.00
1241-3-2010-02-002	IMPRESORA SAMSUNG 19PPM ML1910	\$1,498.00
1241-3-2010-03	TESORERIA MUNICIPAL (RAMO 28)	\$16,900.00
1241-3-2010-03-001	1 COMPUTADORA PROCESADOR AMD, MONITOR	\$7,680.00
1241-3-2010-03-002	2 IMPRESORAS EPSON LX-300-II MATRIZ DE PUNTOS	\$8,640.00
1241-3-2010-03-003	1 SWITCH DE 8 PUERTOS TREDNET TE100-S8	\$580.00
1241-3-2010-04	EDUCACION Y CULTURA	\$29,755.00
1241-3-2010-04-001	COMPUTADORA DE ESCRITORIO HP	\$13,205.00
1241-3-2010-04-002	IMPRESORA MULTIFUNCIONAL H P	\$1,150.00
1241-3-2010-04-003	COMP. PORTATIL H P PROBOOK 44205	\$15,400.00
1241-3-2010-05	CODESOL	\$2,798.00

MUNICIPIO DE AXTLA DE TERRAZAS, S.L.P.



Relación de bienes que componen su patrimonio
Cuenta Pública de 2015



Código	Descripción del Bien	Valor
1241-3-2010-05-001	DISCO DURO HITACHI 500 GB	\$1,300.00
1241-3-2010-05-002	IMPRESORA SAMSUNG Z2L6BKE100394H	\$1,498.00
1241-3-2010-06	MODULO DE TRASPARENCIA	\$17,690.00
1241-3-2010-06-001	1 COMPUTADORA ASUS G60JX S-SCNOAS436971522	\$17,690.00
1241-3-2010-07	RECURSOS HUMANOS	\$18,495.04
1241-3-2010-07-001	1 LECTOR DE HUELLA ZK TK100/ETH/1:1/1:N	\$18,495.04
1241-3-2011	EJERCICIO 2011	\$119,953.00
1241-3-2011-01	SEGURIDAD PUBLICA	\$33,100.00
1241-3-2011-01-001	COMPUTADORA PORTATIL H P	\$13,680.00
1241-3-2011-01-002	COMPUTADORA DESKTOP H P 8100	\$17,700.00
1241-3-2011-01-003	MONITOR 17" H P	\$1,720.00
1241-3-2011-02	TESORERIA MUNICIPAL	\$12,540.00
1241-3-2011-02-001	PROCESADOR AMD ATHLON, MONITOR LED 18"	\$9,860.00
1241-3-2011-02-002	1 IMPRESORA LASERJET HP-P1102W	\$2,680.00
1241-3-2011-03	COORD.DESARROLLO SOCIAL	\$17,060.00
1241-3-2011-03-001	IMPRESORA HP CP1525 LASER A COLOR	\$5,260.00
1241-3-2011-03-002	COMPUTADORA DESKTOP HP 505	\$9,860.00
1241-3-2011-03-003	IMPRESORA HP-CB092A OFFICEJET	\$1,940.00
1241-3-2011-04	TESORERIA MPAL. RAMO 33	\$37,320.00
1241-3-2011-04-001	ESCANER H P SCANJET ENTERPRISE 7500	\$37,320.00
1241-3-2011-05	DIR. EDUCACION Y CULTURA	\$1,315.00
1241-3-2011-05-001	REGULADOR NOBREAK MICROSR 300	\$1,315.00
1241-3-2011-06	RECURSOS HUMANOS	\$2,120.00
1241-3-2011-06-001	MONITOR LG 18.5 PULGADAS	\$2,120.00
1241-3-2011-07	DIF MUNICIPAL	\$16,498.00
1241-3-2011-07-001	1 PROYECTOR EX-100	\$7,499.00
1241-3-2011-07-002	1 AICER COMPAC	\$6,999.00
1241-3-2011-07-003	PANTALLA CONSUL DRAPER TRIPIE 1.77	\$2,000.00
1241-3-2012	EJERCICIO 2012	\$53,700.00
1241-3-2012-01	TESORERIA MUNICIPAL (RAMO 33)	\$46,390.00
1241-3-2012-01-001	SCANER HP SCANJET SG2154200P	\$39,400.00
1241-3-2012-01-002	COMPUTADORA SERIE 940135000345	\$6,990.00
1241-3-2012-02	SEGURIDAD PUBLICA	\$7,310.00
1241-3-2012-02-001	1 COMPUTADORA INTEL HDD250G6 MONITOR LCD TECLADO	\$6,990.00
1241-3-2012-02-002	REGULADOR DE VOLTAJE	\$320.00
1241-3-2013	EJERCICIO 2013	\$52,920.00
1241-3-2014	EJERCICIO 2014	\$342,112.87
1241-3-2014-001	TESORERIA MUNICIPAL	\$50,980.01
1241-3-2014-001-001	COMPUTADORA PROCESADOR INTEL CORE I5, 4GB RAMO, MONITOR 18.5 TECLADO MOUSE Y BOCINAS	\$12,200.00
1241-3-2014-001-002	PC DELL INSP 3647 PROC I3-4130 3.4CHZ LAN INALAMBRICA MONITORR DEL 18.5	\$30,320.01
1241-3-2014-001-003	COMPUTADORA PROTEUS INTEL CORE I5 TECLADO MOUSE Y BOCINAS	\$8,460.00
1241-3-2014-002	UNIDAD DE INFORMACION PUBLICA	\$150,340.00
1241-3-2014-002-001	COMPUTADORA PROTEUS PROCESADOR INTEL I5 3.2CHZ 4 GB RAM MONITOR DE 18.5, TECLADO MOUSE Y BOCINAS	\$10,340.00
1241-3-2014-002-002	MODULO DIGITAL DE INFORMACION PARA EXTERIOR GABINETE DE ACERO CALIBRE 16, MONITOR LCD 19" TOUCH SCREEN, CPU, REGULADOR DE VOLTAJE, TECLADO DE ACERO INOXIDABLE NUM SERIE PV-F3T0514SA1845	\$140,000.00
1241-3-2014-003	REGISTRO CIVIL	\$28,680.00
1241-3-2014-003-001	COMPUTADORA PROTEUS PROCESADOR INTEL CORE I3 3.2GRHZ, 4GB RAM MONITOR DE 18.5, TECLADO, MOUSE Y BOCINAS	\$28,680.00
1241-3-2014-004	DESARROLLO SOCIAL	\$112,112.86
1241-3-2014-004-001	COMPUTADORA PROTEUS CI3-3220 MONITOR 19.5 LED W FLICKER, TECLADO, MOUSE Y TARJETA INALAMBRICA	\$13,761.59
1241-3-2014-004-002	COMPUTADORA LENOVO AIO PANTALLA LED 18.5 CEL 847, TECLADO Y MOUSE CON BOCINAS INTEGRADAS	\$14,222.27
1241-3-2014-004-003	EQUIPO DE COMPUTO ALL IN ONE MARCA HP, MONITOR DE 18.5", TECLADO Y MOUSE S/N 5CM3280270	\$9,929.60
1241-3-2014-004-004	EQUIPO DE COMPUTO ALL IN ONE MARCA HP, MONITOR DE 18.5", TECLADO Y MOUSE S/N 5CM3280201	\$9,929.60

MUNICIPIO DE AXTLA DE TERRAZAS, S.L.P.



Relación de bienes que componen su patrimonio
Cuenta Pública de 2015



Código	Descripción del Bien	Valor en Pesos
1241-3-2014-004-005	EQUIPO DE COMPUTO PROTEUS BETA SERIE 023120009344 1 TB DISCO MONITOR LED 18.5 ETNBD00951019, TECLADO Y MOUSE OPTICO	\$13,763.40
1241-3-2014-004-006	EQUIPO DE COMPUTO PROTEUS BETA SERIE 023120009065 1 TB DISCO MONITOR LED 18.5 ETNBD00941019, TECLADO Y MOUSE OPTICO	\$13,763.40
1241-3-2014-004-007	EQUIPO DE COMPUTO PROTEUS BETA SERIE 023120009678 1 TB DISCO MONITOR LED 18.5 ETNBD00969019, TECLADO Y MOUSE OPTICO	\$13,763.40
1241-3-2014-004-008	EQUIPO DE COMPUTO PROTEUS BETA SERIE 023120009180 1 TB DISCO MONITOR LED 18.5 ETRAD02508019, TECLADO Y MOUSE OPTICO	\$13,763.40
1241-3-2014-004-009	IMPRESORA MULTIFUNCIONAL EPSON L55 SERIE S4VY046904	\$6,919.40
1241-3-2014-004-010	IMPRESORA HP LASERJET PRO P1102W INALAMBRICASERIE 3225V029CA	\$2,296.80
1241-3-2015	EJERCICIO 2015	\$28,240.00
1241-3-2015-001	TESORERIA MUNICIPAL	\$17,600.00
1241-3-2015-001-001	EQUIPO PORTATIL ASUS X401U, PROCESADOR AMD E2-1800 14PUL HD LED	\$6,960.00
1241-3-2015-001-002	COMPUTADORA DE ESCRITORIO INTEL CORE 8GB RAM MONITOR ACER 18.5 TECLADO MOUSE	\$10,640.00
1241-3-2015-002	SECRETARIA MUNICIPAL	\$10,640.00
1241-3-2015-002-001	COMPUTADORA DE ESCRITORIO INTEL CORE 8GB MONITOR ACER DE 18.5 PULG TECLADO MOUSE	\$10,640.00
1241-9	Otros Mobiliarios y Equipos de Administración	\$190,723.42
1241-9-2010	EJERCICIO 2010	\$92,277.50
1241-9-2010-01	LOGISTICA Y EVENTOS ESPECIALES	\$43,177.50
1241-9-2010-01-001	450 SILLAS DE PLASTICO	\$43,177.50
1241-9-2010-02	EDUCACION Y CULTURA	\$49,100.00
1241-9-2010-02-001	80 SILLAS ACOJINADAS MOD.SIA1025B	\$36,800.00
1241-9-2010-02-002	10 MESAS MOD MEPN618	\$12,300.00
1241-9-2011	EJERCICIO 2011	\$55,000.00
1241-9-2011-01	LOGISTICA Y EVENTOS ESPECIALES	\$55,000.00
1241-9-2011-01-001	500 SILLAS DE PLASTICO	\$55,000.00
1241-9-2013	EJERCICIO 2013	\$39,545.92
1241-9-2014	EJERCICIO 2014	\$3,900.00
1241-9-2014-001	PRESIDENCIA MUNICIPAL	\$3,900.00
1241-9-2014-001-001	REFRIGERADOR SUPERMATIC 7 PIES SRP07JXST	\$3,900.00
1242-1	Equipos y Aparatos Audiovisuales	\$4,750.00
1242-1-2015	EJERCICIO 2015	\$4,750.00
1242-1-2015-001	EVENTOS ESPECIALES	\$4,750.00
1242-1-2015-001-001	BAFLE QFX RECARGABLE MOD PBX61151BT	\$4,750.00
1242-3	Cámaras Fotográficas y de Video	\$80,726.44
1242-3-2007	EJERCICIO 2007	\$10,350.00
1242-3-2007-01	EVENTOS ESPECIALES	\$10,350.00
1242-3-2007-01-001	CAMARA DE VIDEO DIGITAL HANDYCAM SONY M-TECO	\$10,350.00
1242-3-2008	EJERCICIO 2008	\$32,762.00
1242-3-2008-01	EVENTOS ESPECIALES	\$8,694.00
1242-3-2008-01-001	1 CAMARA KODAK M753CON TARJETA KCGHC73779357	\$2,199.00
1242-3-2008-01-002	1 VIDEO CAMARA SONY DCR-SR45	\$6,495.00
1242-3-2008-02	COMUNICACION SOCIAL	\$4,388.50
1242-3-2008-02-001	1 CAMARA DIGITAL BENQ DC-840	\$4,388.50
1242-3-2008-03	SEGURIDAD PUBLICA	\$10,087.00
1242-3-2008-03-001	2 CAMARAS DIGITALES BENQ MOD DC840	\$10,087.00
1242-3-2008-04	EVENTOS ESPECIALES	\$5,043.50
1242-3-2008-04-001	1 CAMARA DIGITAL BENQ DC-840	\$5,043.50
1242-3-2008-05	SERVICIOS MUNICIPALES	\$4,549.00
1242-3-2008-05-001	1 CAMARA KODAK C813	\$4,549.00
1242-3-2009	EJERCICIO 2009	\$6,437.00
1242-3-2009-01	TESORERIA MUNICIPAL	\$3,239.00
1242-3-2009-01-001	1 CAMARA DIGITAL 7.2 MP	\$3,239.00
1242-3-2009-02	CONTRALORIA INTERNA MPAL.	\$3,198.00
1242-3-2009-02-001	CAMARA DIGITAL SAMSUNG	\$1,599.00
1242-3-2009-02-002	CAMARA DIGITAL SAMSUNG	\$1,599.00
1242-3-2010	EJERCICIO 2010	\$14,107.26
1242-3-2010-01	CODESOL (RAMO33)	\$4,815.00

MUNICIPIO DE AXTLA DE TERRAZAS, S.L.P.



Relación de bienes que componen su patrimonio
Cuenta Pública de 2015



Código	Descripción de Bienes	Valor del Bienes
2010-01-001	CAMARA DIGITAL SONY CIBER SHOT	\$2,855.00
2010-01-002	CAMARA DIGITAL BENQ 12 MEGAPIXELES	\$1,960.00
2010-02	EDUCACION Y CULTURA	\$3,250.00
2010-02-001	CAMARA DIGITAL CYBERSHOT DSCW180	\$3,250.00
2010-03	LOGISTICA Y EVENTOS ESPECIALES	\$3,930.00
2010-03-001	1 CAMARA DIGITAL MARCA SONY MODELO DSC-W180	\$3,930.00
2010-04	BIBLIOTECA MUNICIPAL	\$2,112.26
2010-04-001	1 CAMARA FOTOGRAFICA SONY DSCS200	\$2,112.26
2011	EJERCICIO 2011	\$12,291.18
2011-01	TESORERIA MUNICIPAL	\$1,431.18
2011-01-001	1 CAMARA DIGITAL 10-1 MP C-490552476747	\$1,431.18
2011-02	SEGURIDAD PUBLICA	\$2,860.00
2011-02-001	CAMARA DIGITAL BENQ 14 MP	\$2,860.00
2011-03	DIF MUNICIPAL	\$8,000.00
2011-03-001	CAMARA DIGITAL SONY MOD DSCW510	\$8,000.00
2013	EJERCICIO 2013	\$1,299.00
2014	EJERCICIO 2014	\$3,480.00
2014-001	DESARROLLO SOCIAL	\$3,480.00
2014-001-001	CAMARA DIGITAL NIKON MORADA S2700 COOLPIX SERIE 33014288	\$3,480.00
9	Otro Mobiliario y Equipo Educativo y Recreativo	\$207,572.40
2010	EJERCICIO 2010	\$96,090.00
2010-01	BIBLIOTECA MUNICIPAL	\$31,490.00
2010-01-001	1 COLECCION CURSO DE INGLES 10 CDS C/DIADEMA	\$3,466.67
2010-01-002	1 COLECCION PROGRAMA EDUCATIVO AUTODIDACTICO	\$3,466.67
2010-01-003	1 COLECCION MUSEOS DEL MUNDO 4 VOL Y 1 CD	\$3,466.66
2010-01-004	1 PSICOLOGIA PARA TODOS	\$2,343.33
2010-01-005	1 ENCICLOPEDIA DE LA PSICOPELAGOGIA	\$2,343.33
2010-01-006	1 LIBRO TITULADO-EDUCACION INFANTIL	\$2,343.33
2010-01-007	1 DICCIONARIO SMART	\$2,343.33
2010-01-008	1 LIBRO TITULADO-MEXICO 100 AÑOS	\$2,343.33
2010-01-009	1 MANUAL DE ENFERMERIA	\$2,343.33
2010-01-010	1 LIBRO TITULADO-EL GRAN LIBRO DE LA SALUD	\$2,343.33
2010-01-011	1 DICCIONARIO DE BIOGRAFIAS	\$2,343.33
2010-01-012	1 LIBRO TITULADO NUESTRO PAIS	\$2,343.36
2010-02	EDUCACION Y CULTURA	\$64,600.00
2010-02-001	20 GUITARRAS DE MADERA PUREPECHA	\$11,600.00
2010-02-002	10 TECLADOS DE 5 OCTAVAS M-MK900	\$32,480.00
2010-02-003	10 BASES PARA TECLADO	\$5,220.00
2010-02-004	10 CABALLETES PARA PINTAR	\$15,300.00
2011	EJERCICIO 2011	\$76,142.40
2011-01	DIR.DE EDUCACION Y CULTURA	\$76,142.40
2011-01-001	1 PAR MEDIOS PEAVEY DE 15" DOBLES	\$17,400.00
2011-01-002	1 MEZCLADORA PEAVEY DE 10 CANALES	\$8,700.00
2011-01-003	1 PODER RADSON MODELO PR-8500	\$8,700.00
2011-01-004	4 MICROFONOS SHURE	\$3,480.00
2011-01-005	1 JUEGO MICROFONOS INHALAMBRICOS RADSON	\$5,220.00
2011-01-006	6 PEDESTALES C/100 M	\$3,480.00
2011-01-007	10 GUITARRAS FINAS CON FUNDA	\$20,068.00
2011-01-008	20 FUNDAS PARA GUITARRA	\$5,336.00
2011-01-009	1 REPRODUCTOR DE CD MITZU	\$556.80
2011-01-010	4 CABLES DE 1 MTO.PARA MICROFONO	\$417.60
2011-01-011	6 CABLES DE 20 M.PARA MICROFONO	\$2,784.00
2012	EJERCICIO 2012	\$35,340.00
2012-01	BIBLIOTECA MUNICIPAL	\$35,340.00
2012-01-001	1 ENCICLOPEDIA INTERACTIVA UNIVERSAL	\$18,490.00
2012-01-002	LIBRO MAESTROS DEL DERECHO ADMINISTRATIVO	\$4,390.00
2012-01-003	1 IBRO DE FILOSOFIA DEL DERECHO	\$2,590.00

MUNICIPIO DE AXTLA DE TERRAZAS, S.L.P.

Relación de bienes que componen su patrimonio
Cuenta Pública de 2015



Descripción del bien	Valor
1 GLOSARIO JURIDICO TEMATICOS	\$3,590.00
1 LIBRO DE MAESTROS DEL DERECHO PENAL	\$4,490.00
1 LIBRO DE MANUAL DE ENFERMERIA	\$1,790.00
TOTAL	\$8,279,322.32

SINDICO
H. AYUNTAMIENTO
AXTLA DE TERRAZAS S. L. P.
2015 - 2018


[Signature]
BERNARDO RECENZIZ
PRESIDENTE MUNICIPAL

[Signature]
LIC. JEAN DE DIOS REYES SOLORZANO
SINDICO MUNICIPAL

[Signature]
PROFRA. JUANA GALLEGOS PEZOS
REGIDOR DE HACIENDA

[Signature]
P. JOSE DANIEL LOPEZ GUTIERREZ
TESORERO MUNICIPAL


PRESIDENCIA MUNICIPAL
TRIENIO 2015 - 20158
AXTLA DE TERRAZAS. S.L.P.


TESORERIA MUNICIPAL
TRIENIO 2015 - 2018
AXTLA DE TERRAZAS, S.L.P.

Municipio de Axtla de Terrazas, S.L.P.

Relación de cuentas bancarias productivas específicas
Periodo Anual del 2015

Fondo, Programa o Convenio	Datos de la Cuenta Bancaria	
	Institución Bancaria	Número de Cuenta
INFRAESTRUCTURA 2011	BANORTE	66882198 0
INFRAESTRUCTURA 2012	BANORTE	84812293 9
INFRAESTRUCTURA 2013	BANORTE	85774775 4
INFRAESTRUCTURA 2014	BANORTE	21254438 3
FORTALECIMIENTO 2014	BANORTE	21254439 2
RAMO 20 2008	BANORTE	57188408 5
RAMO 20 2009	BANORTE	63021835 4
FEAM 2010	BANORTE	64912371 3
FONDO PAVIMENTAC.2012	BANORTE	81364296 7
PIBAI 2013	BANORTE	87827728 3
FONDO DE PAVIMENTACION 2014	BANORTE	21671153 0
PROGRAMA DE INFRAESTRUCTURA INDIGENA (ESTATAL) 2014	BANORTE	22997539 6
PROGRAMA DE INFRAESTRUCTURA INDIGENA (FEDERAL) 2014	BANORTE	22997540 8
RAMO 20 2014	BANORTE	23901224 5
CONTINGENCIAS ECONOMICAS 2014	BANORTE	23901223 6
FONREGION 2014	BANORTE	25307952 5
FONDO ESTATAL PARA LA INFRAESTRUCTURA SOCIAL (FEIS) 2014	BANORTE	25307954 3
PROSSAPYS 2014	BANORTE	25587394 1
PROGRAMA DE VIVIENDA DIGNA 2015	BANORTE	26966890 2
FISE 2015	BANORTE	28884012 9
CONTINGENCIAS ECONOMICAS 2015	BANORTE	28884013 8
PROII FEDERAL 2014 (PAGO PASIVOS)	BANORTE	41126852 1



[Handwritten signature]

PRESIDENCIA MUNICIPAL
DR. JULIO CESAR HERNANDEZ RECENZIZ
TRIENIO 2015 - 2018
PRES. MUNICIPAL CONSTITUCIONAL
AXTLA DE TERRAZAS, S.L.P.

[Handwritten signature]

C.P. JOSE DANIEL LOPEZ GUTIERREZ
TESORERO MUNICIPAL



[Handwritten signature]

CONTRALORIA MUNICIPAL
TRIENIO 2015 - 2018
M.C. CARMELO REYES
CONTRALOR INTERNO MUNICIPAL
AXTLA DE TERRAZAS S.L.P.

TESORERIA MUNICIPAL

AXTLA DE TERRAZAS, S.L.P.

Municipio de Axtla de Terrazas, S.L.P.
Formato del ejercicio y destino de gasto federalizado y reintegros
Al periodo anual 2015 (FISM)

Programa o Fondo	Destino de los Recursos	Ejercicio		Reintegro
		DEVENGADO	PAGADO	
AMPLIACION DE SISTEMA DE AGUA POTABLE	LAS CUEVAS	\$ 1,274,390.31	\$ 1,274,390.31	
REHABILITACION DE TANQUE DE ALMACENAMIENTO DE	COATZONTITLA	\$ 109,711.76	\$ 109,711.76	
CONSTRUCCION DE SISTEMA DE AGUA POTABLE	EL PROGRESO	\$ 3,408,404.86	\$ 3,408,404.86	
MANTENIMIENTO DE SISTEMA DE AGUA POTABLE REGIONAL	CALCAHUAL	\$ 194,996.64	\$ 194,996.64	
CONSTRUCCION DE RED DE DRENAJE SANITARIO EN COLONIA LA UNION 2DA ETAPA	AXTLA DE TERRAZAS	\$ 4,304,764.22	\$ 4,304,764.22	
PROGRAMA DE DESARROLLO INSTITUCIONAL MUNICIPAL	AXTLA DE TERRAZAS	\$ 872,113.73	\$ 872,113.73	
CONSTRUCCION DE COMEDOR ESCOLAR, CENTRO DE	PICHOLCO	\$ 49,999.77	\$ 49,999.77	
CONSTRUCCION DE COMEDOR ESCOLAR, ESCUELA	TAMPOCHOCHO	\$ 49,999.85	\$ 49,999.85	
PRIMARIA "JOSE MARIA PINO SUAREZ"	LAS CUEVAS	\$ 49,999.99	\$ 49,999.99	
CONSTRUCCION DE COMEDOR ESCOLAR, ESCUELA PRIMARIA "MAESTRO IGNACIO RAMIREZ"	TENEXCALCO (LA CEIBA)	\$ 50,000.00	\$ 50,000.00	
CONSTRUCCION DE UN AULA, ESCUELA TELESECUNDARIA "VICENTE SUAREZ"	JALPILLA	\$ 49,999.89	\$ 49,999.89	
CONSTRUCCION DE COMEDOR ESCOLAR, ESCUELA TELESECUNDARIA "LIC. BENITO JUAREZ"	CUAYO CERRO	\$ 2,187,945.50	\$ 2,187,945.50	
AMPLIACION DE RED DE DISTRIBUCION ELECTRICA SECTORES 3, 4 Y 5	TENEXIO	\$ 1,501,125.80	\$ 1,501,125.80	
AMPLIACION DE RED DE DISTRIBUCION ELECTRICA CALLE MARIN Y TOMAS Y LINDAVISTA	AXTLA DE TERRAZAS	\$ 2,223,995.50	\$ 2,223,995.50	
AMPLIACION DE RED DE DISTRIBUCION ELECTRICA Y ALUMBRADO PUBLICO EN LA COLONIA SANTA MARIA II	RANCHO NUEVO	\$ 188,962.71	\$ 188,962.71	
AMPLIACION DE UNIDAD MEDICA	AXTLA DE TERRAZAS	\$ 973,071.93	\$ 973,071.93	
GASTOS INDIRECTOS	AXTLA DE TERRAZAS	\$ 70,907.14	\$ 70,907.14	
CONSTRUCCION DE 35 RECAMARAS ADICIONALES 4 X 4 MTS	CRUCERO DE COMOCA	\$ 130,240.20	\$ 130,240.20	
AMPLIACION DE SISTEMA DE AGUA POTABLE	XOCOYO (CHALCO)	\$ 245,669.48	\$ 245,669.48	
AMPLIACION DE SISTEMA DE AGUA POTABLE	AXTLA DE TERRAZAS	\$ 277,284.40	\$ 277,284.40	
REHABILITACION DE CARCAMO DE AGUA, ESTACION LA	CHIMALACO	\$ 320,220.10	\$ 320,220.10	
REHABILITACION DE RED DE DISTRIBUCION DE AGUA POTABLE	RANCHO NUEVO	\$ 171,751.25	\$ 171,751.25	
AMPLIACION DE RED DE DISTRIBUCION DE AGUA POTABLE	BARRIO EL SAUCITO	\$ 194,990.23	\$ 194,990.23	
MANTENIMIENTO DE SISTEMA DE AGUA POTABLE REGIONAL	LA LIBERTAD (EJIDO LA LIBERTAD)	\$ 313,971.20	\$ 313,971.20	
AMPLIACION DE RED DE DRENAJE	LA PURISIMA	\$ 866,015.45	\$ 866,015.45	
CONSTRUCCION DE FOSA SEPTICA				

AMPLIACION DE RED DE DISTRIBUCION ELECTRICA, SEC. XOLOCO	\$	867,696.65	\$	867,696.65
AMPLIACION DE RED DE DISTRIBUCION ELECTRICA, CALLES HIDALGO Y VILLA DE POZOS	\$	873,958.01	\$	873,958.01
AMPLIACION DE RED DE DISTRIBUCION ELECTRICA	\$	498,941.03	\$	498,941.03
CONSTRUCCION DE CALLE BENITO JUAREZ, COLONIA LA AXTLA DE TERRAZAS	\$	830,043.31	\$	830,043.31
CONSTRUCCION DE CALLE LA BOMBA (SEGUNDA ETAPA)	\$	881,171.67	\$	881,171.67
CONSTRUCCION DE CALLE HIDALGO (SEGUNDA ETAPA)	\$	479,223.58	\$	479,223.58
CONSTRUCCION DE MURO DE CONTENCIÓN	\$	372,776.10	\$	372,776.10
CONSTRUCCION DE MURO DE CONTENCIÓN	\$	332,924.48	\$	332,924.48
REHABILITACION DE CAMINO LIBRAMIENTO-ENTRONQUE	\$	1,593,326.46	\$	1,593,326.46
REHABILITACION DE CAMINO LOMA BONITACHOTECO-ENTRONQUE ZACAYUHUAL	\$	2,054,330.47	\$	2,054,330.47
MANTENIMIENTO DE 1 AULA ADOSADA Y SERVICIOS SANITARIOS, ESCUELA PRIMARIA 18 DE MARZO	\$	465,749.18	\$	465,749.18
MANTENIMIENTO DE DOS AULAS DIDACTICAS EN ESCUELA PRIMARIA NIÑOS HEROES	\$	191,532.14	\$	191,532.14
ADQUISICION DE UN LOTE DE EQUIPO PARA EL DEPARTAMENTO DE SERVICIOS PUBLICOS MUNICIPALES	\$	-	\$	-
CONSTRUCCION DE PUENTES VADOS DEL KM 5+900 AL KM 10+786.19 CAMINO AXTLA-CHOTECO-NUevo AYOTOXCO-EL	\$	981,340.47	\$	981,340.47
CONSTRUCCION DE COLECTOR DE AGUAS RESIDUALES A PARTIR DEL POZO 384 HASTA EL ARROYO TENANGO	\$	222,959.28	\$	222,959.28
REHABILITACION DE RED DE ALCANTARILLADO SANITARIO Y CONEXION A COLECTOR EXISTENTE	\$	2,491,479.42	\$	2,491,479.42
REHABILITACION DE PASOS PEATONALES	\$	-	\$	-
REHABILITACION DE 1 AULA DIDACTICA, ESCUELA PRIMARIA LIC. ADOLFO LOPEZ MATEOS	\$	49,999.98	\$	49,999.98
REHABILITACION DE COMEDOR, ESCUELA PRIMARIA NIÑOS HEROES	\$	49,999.98	\$	49,999.98
REHABILITACION DE 3 AULAS DIDACTICAS, ESC. SEC. TEC. NO. 72	\$	49,999.76	\$	49,999.76
ADQUISICION DE ESTUFAS ECOLOGICAS	\$	481,375.00	\$	481,375.00
SUMINISTRO E INSTALACION DE PANELES SOLARES.	\$	210,078.40	\$	210,078.40
MANTENIMIENTO GENERAL DE ESCUELA PRIMARIA JUAN COPALO (CHALCO)	\$	-	\$	-
MANTENIMIENTO A CENTRO DE EDUCACION PREESCOLAR INDIGENA BENITO JUAREZ	\$	49,999.92	\$	49,999.92
MANTENIMIENTO A ESCUELA PRIMARIA HEROES DE LA INDEPENDENCIA	\$	49,996.99	\$	49,996.99
MANTENIMIENTO A ESCUELA PRIMARIA RURAL MANUEL JOSE OTHON	\$	49,999.97	\$	49,999.97
MANTENIMIENTO A ESCUELA PRIMARIA TURNO MATUTINO LEONA VICARIO	\$	49,993.98	\$	49,993.98
MANTENIMIENTO A ESCUELA TELESECUNDARIA SIXTO GARCIA PACHECO	\$	50,000.00	\$	50,000.00

MANTENIMIENTO A ESCUELA TELESECUNDARIA PE VALLEJO	CUAYO CERRO	\$	49,996.99	\$	49,996.99
MANTENIMIENTO A ESCUELA TELESECUNDARIA LAZARO CARDENAS	TAMPOCHOCHO	\$	49,984.97	\$	49,984.97
MANTENIMIENTO A ESCUELA TELESECUNDARIA LIC. CARLOS JONGUITUD BARRIOS	TENEXIO	\$	49,999.90	\$	49,999.90
MANTENIMIENTO A ESCUELA TELESECUNDARIA PONCIANO ARRIAGA	LAS CUEVAS	\$	50,000.00	\$	50,000.00
AMPLIACION DE SISTEMA DE AGUA	OTLAXUACO	\$	48,557.60	\$	48,557.60
EQUIPAMIENTO DE SUBESTACION ELECTRICA PARA CONSTRUCCION DE COMEDOR ESCOLAR EN ESCUELA PRIMARIA JULIAN CARRILLO	CRUCERO DE COMOCA	\$	120,210.14	\$	120,210.14
CONSTRUCCION DE COMEDOR ESCOLAR EN ESCUELA PRIMARIA MERCEDES MENDEZ CONTRERAS	CUAYO (CHALCO)	\$	297,490.37	\$	297,490.37
MANTENIMIENTO DE ALUMBRADO PUBLICO	ENSENADA (CHALCO)	\$	285,598.62	\$	285,598.62
CONSTRUCCION DE SANITARIOS ECOLOGICOS HUMEDOS CON BIODIGESTOR SECTOR III	AXTLA DE TERRAZAS	\$	-	\$	-
CONSTRUCCION DE SANITARIOS ECOLOGICOS HUMEDOS CON BIODIGESTOR SECTOR II	VARIAS LOCALIDADES	\$	642,630.00	\$	642,630.00
MODERNIZACION Y PAVIMENTACION DEL CAMINO AXTLA DE TERRAZAS-CHOTECO-AYOTOXCO-EL PROGRESO,	VARIAS LOCALIDADES	\$	648,223.51	\$	648,223.51
MANTENIMIENTO DE SISTEMA DE AGUA POTABLE	EL PROGRESO	\$	565,157.47	\$	565,157.47
	JALPILLA	\$	55,330.20	\$	55,330.20
MANTENIMIENTO DE SISTEMA DE AGUA POTABLE (LA AXTLA DE TERRAZAS)	LA PURISIMA	\$	189,000.00	\$	189,000.00
AMPLIACION DE RED DE DISTRIBUCION ELECTRICA	EL PROGRESO	\$	551,957.29	\$	551,957.29
	TEMALACACO	\$	116,848.26	\$	116,848.26
AMPLIACION DE CENTRO DE SALUD	COPALO (CHALCO)	\$	98,025.76	\$	98,025.76
REHABILITACION DE SEÑALETICA	AXTLA DE TERRAZAS	\$	-	\$	-
AMPLIACION DE RED DE DISTRIBUCION ELECTRICA	ZOJUALO (CHALCO)	\$	-	\$	-
MANTENIMIENTO DE SISTEMA DE AGUA POTABLE REGIONAL (PAPATLAYO, CUAYO BUENAVISTA, LA LAJA)	PAPATLAYO	\$	183,500.00	\$	183,500.00
CONSTRUCCION DE CARCAMO PARA SISTEMA DE AGUA	MICHOTLAYO (CHALCO)	\$	462,244.89	\$	462,244.89
REHABILITACION DE COMEDOR ESCOLAR EN PLANTEL	AXTLA DE TERRAZAS	\$	-	\$	-

MANTENIMIENTO DE SISTEMA DE AGUA	MICHOTLAYO (CHALCO)	\$	14,203.14	\$	14,203.14
MANTENIMIENTO DE SISTEMA DE AGUA	SANTA FE TEXACAL (CENTRO URBANO)	\$	285,050.89	\$	285,050.89
CONSTRUCCION DE TECHADO EN CANCHA EJIDAL TERA	TENEXCALCO (LA CEIBA)	\$	-	\$	-
SEÑALÉTICA SAN JOSE - COMOCA - AXTLA	SAN JOSÉ	\$	67,024.80	\$	67,024.80
MANTENIMIENTO DE ALUMBRADO PUBLICO	AXTLA DE TERRAZAS	\$	29,999.99	\$	29,999.99
MANTENIMIENTO DE RED DE DRENAJE	JALPIILLA	\$	25,000.04	\$	25,000.04
CONSTRUCCION DE LINEA DE CONDUCCION Y RED DE	COMUNIDAD PICHOLCO (PICHOLCO VIEJO)	\$	979,400.66	\$	979,400.66
PAVIMENTACION DE CALLE PRINCIPAL	CJAYO CERRO	\$	242,677.13	\$	-
REHABILITACION DE CAMINO	EL CERRO	\$	59,811.78	\$	59,811.78
0	0	\$	59,811.78	\$	-



Presidente Municipal

[Handwritten Signature]

PRESIDENCIA MUNICIPAL Cesar Hernandez Recendiz.
 TRIENIO 2015 - 2018
 AXTLA DE TERRAZAS, S.L.P.

Coordinador de Desarrollo Social



Cesar Balderas Arcadio.
 DEPARTAMENTO DE
 DESARROLLO SOCIAL
 TRIENIO 2015 - 2018
 AXTLA DE TERRAZAS S L P


Municipio de Axtla de Terrazas, S.L.P.
 Formato del ejercicio y destino de gasto federalizado y reintegros
 Al periodo anual 2015 (FFM)

Programa o Fondo	Destino de los Recursos	Ejercicio		Reintegro
		DEVENIDO	PAGADO	
GASTOS INDIRECTOS	AXTLA DE TERRAZAS	\$ 515,888.37	\$ 515,888.37	
PROGRAMA DE ESTIMULOS A LA EDUCACION BASICA	AXTLA DE TERRAZAS	\$ 1,279,976.99	\$ 1,279,976.99	
APOYO AL SISTEMA MUNICIPAL DIF CON EL PROGRAMA DE DESAYUNOS ESCOLARES CALIENTES	AXTLA DE TERRAZAS	\$ 539,091.00	\$ 539,091.00	
PROGRAMA DE BECAS PARA PERSONAS CON CAPACIDADES DIFERENTES	AXTLA DE TERRAZAS	\$ 136,800.00	\$ 136,800.00	
PROGRAMA MUNICIPAL DE ADULTOS MAYORES	AXTLA DE TERRAZAS	\$ 321,600.00	\$ 321,600.00	
APOYO A LA JURISDICCION SANITARIA NO. VI PARA PAGO A ABATIZADORES	AXTLA DE TERRAZAS	\$ 445,325.00	\$ 445,325.00	
APOYO A HOSPITAL DE ZACATIPAN PARA PAGO A PERSONAL	AXTLA DE TERRAZAS	\$ 21,600.00	\$ 21,600.00	
APOYO A LA LOCALIDAD BO. ENSENADA, PARA PAGO A MEDICO DE LA CASA DE SALUD	ENSENADA (CHALCO)	\$ 80,000.00	\$ 80,000.00	
APOYO A LA LOCALIDAD LAS CUEVAS PARA PAGO A MEDICO DE LA CASA DE SALUD	LAS CUEVAS	\$ 130,000.00	\$ 130,000.00	
APOYO A LA LOCALIDAD ZOJUALO, CHALCO PARA PAGO A MEDICO DE LA CASA DE SALUD	ZOJUALO (CHALCO)	\$ 10,000.00	\$ 10,000.00	
APOYO A CENTRO DE SALUD DE TEMALACACO PARA PAGO A PERSONAL	TEMALACACO	\$ 36,400.00	\$ 36,400.00	
APOYO A CENTRO DE SALUD PAGO A PERSONAL DE PROGRAMA DE DESCACHARRIZACION	AXTLA DE TERRAZAS	\$ 201,480.00	\$ 201,480.00	
APORTACION MUNICIPAL AL SISTEMA DE PROTECCION SOCIAL EN SALUD (SEGURO POPULAR)	AXTLA DE TERRAZAS	\$ 200,000.00	\$ 200,000.00	
APOYO A CENTRO DE SALUD PARA PAGO A PERSONAL	AXTLA DE TERRAZAS	\$ 214,522.00	\$ 214,522.00	
PAGO DE NOMINA A POLICIAS DEL DEPARTAMENTO DE SEGURIDAD PUBLICA	AXTLA DE TERRAZAS	\$ 7,743,309.27	\$ 7,743,309.27	
GASTOS OPERATIVOS DEL DEPARTAMENTO DE SEGURIDAD PUBLICA	AXTLA DE TERRAZAS	\$ 637,417.06	\$ 637,417.06	
EQUIPAMIENTO DE EDIFICIO DE SEGURIDAD PUBLICA	AXTLA DE TERRAZAS	\$ 43,500.00	\$ 43,500.00	
PAGO DE ALUMBRADO PUBLICO MUNICIPAL	AXTLA DE TERRAZAS	\$ 2,371,714.28	\$ 2,371,714.28	
ADQUISICION DE UN LOTE DE EQUIPO PARA EL DEPARTAMENTO DE SERVICIOS PUBLICOS MUNICIPALES	AXTLA DE TERRAZAS	\$ 64,960.00	\$ 64,960.00	
CONSTRUCCION DE TECHADO EN AREA DE REHABILITACION FISICA, CAM AGUSTIN YAÑEZ	AXTLA DE TERRAZAS	\$ 97,482.36	\$ 97,482.36	
REHABILITACION DE PASOS PEATONALES	CHICAXTITLA	\$ 10,440.00	\$ 10,440.00	
CURSO BASES Y PRINCIPIOS EN JUICIOS ORALES Y CADENA DE CUSTODIA PARA ELEMENTOS DE SEGURIDAD PUBLICA MUNICIPAL	AXTLA DE TERRAZAS	\$ 60,000.00	\$ 60,000.00	
MANTENIMIENTO DE ALUMBRADO PUBLICO	AXTLA DE TERRAZAS	\$ 294,416.00	\$ 294,416.00	
MEJORAMIENTO DE VIVIENDA	AXTLA DE TERRAZAS	\$ 197,000.00	\$ 197,000.00	
INSTALACION DE INTERNET EN PLAZA PUBLICA MUNICIPAL	AXTLA DE TERRAZAS	\$ 42,000.00	\$ 42,000.00	
REHABILITACION DE SENALETICA	AXTLA DE TERRAZAS	\$ 20,880.00	\$ 20,880.00	

ADQUISICION DE 100 PAQUETES DE ALAMBRE DE PUA ROLLOS DE ALAMBRE Y 6 KILOS DE GRAPAS)	AHUACATITLA	\$	129,600.00	\$	129,600.00
AMPLIACION DE RED DE DISTRIBUCION ELECTRICA	ZOJUALO (CHALCO)	\$	140,341.40	\$	140,341.40
EQUIPAMIENTO DE ESCUELA SECUNDARIA GENERAL MOISES SAENZ	AXTLA DE TERRAZAS	\$	81,500.09	\$	81,500.09
REHABILITACION DE CAMINO AXTLA DE TERRAZAS- CHOTECO-NUevo AYOTOXCO-EL PROGRESO, TRAMO KM 0+000 AL KM 12+768.19, SUBTRAMO DEL KM 3+900 AL KM 5+100	NIUEVO AYOTOXCO	\$	393,585.91	\$	393,585.91
REHABILITACION DE COMEDOR ESCOLAR EN PLANTEL COBACH 33	AXTLA DE TERRAZAS	\$	2,024.65	\$	2,024.65
CONSTRUCCION DE TECHADO EN CANCHA EJIDAL 1ERA ETAPA	TENEXCALCO (LA CEIBA)	\$	738,880.80	\$	509,293.11



Comisión de Desarrollo Social

Presidente Municipal




Dr. Julio Cesar Hernandez Recendiz.

PRESIDENCIA MUNICIPAL
 TRIENIO 2015 - 2018
 AXTLA DE TERRAZAS, S.L.P.

DEPARTAMENTO DE
DESARROLLO SOCIAL
 TRIENIO 2015 - 2018
 AXTLA DE TERRAZAS S L P



Activo	Origen	Aplicación	Origen	Aplicación	Origen	Aplicación			Origen	Aplicación
Activo Circulante										
Efectivo y Equivalentes	8,069,036	0	0	32,357	8,069,036	32,357			8,069,036	32,357
Derechos a Recibir Efectivo o Equivalentes	18,939,481	0	0	872,866	18,939,481	872,866			18,939,481	872,866
Derechos a Recibir Bienes o Servicios	5,469,523	0	0	0	5,469,523	0			5,469,523	0
Inventarios	0	0	0	0	0	0			0	0
Almacenes	0	0	0	0	0	0			0	0
Estimación por Pérdida o Deterioro de Activos Circulantes	0	0	0	0	0	0			0	0
Otros Activos Circulantes	0	0	0	0	0	0			0	0
Activo No Circulante										
Inversiones Financieras a Largo Plazo	0	0	0	0	0	0			0	0
Derechos a Recibir Efectivo o Equivalentes a Largo Plazo	0	0	0	0	0	0			0	0
Bienes Inmuebles, Infraestructura y Construcciones en Proceso	23,422,269	0	0	4,082,156	23,422,269	4,082,156			23,422,269	4,082,156
Bienes Muebles	0	59,206	0	12,943	0	72,149			0	72,149
Activos Intangibles	5,980	0	0	1,980	5,980	1,980			5,980	1,980
Depreciación, Deterioro y Amortización Acumulada de Bienes	0	0	0	0	0	0			0	0
Activos Diferidos	0	0	0	0	0	0			0	0
Estimación por Pérdida o Deterioro de Activos no Circulantes	0	0	0	0	0	0			0	0
Otros Activos no Circulantes	0	0	0	0	0	0			0	0
Pasivo										
Pasivo Circulante										
Cuentas por Pagar a Corto Plazo	0	33,281,102	1,040,971	0	1,040,971	33,281,102			1,040,971	33,281,102
Documentos por Pagar a Corto Plazo	0	0	0	151,963	0	151,963			0	151,963
Porción a Corto Plazo de la Deuda Pública a Largo Plazo	0	0	0	0	0	0			0	0
Títulos y Valores a Corto Plazo	0	0	0	0	0	0			0	0
Pasivos Diferidos a Corto Plazo	0	0	0	0	0	0			0	0
Fondos y Bienes de Terceros en Garantía y/o Administración a Corto Plazo	0	0	0	0	0	0			0	0
Provisiones a Corto Plazo	0	0	0	0	0	0			0	0
Otros Pasivos a Corto Plazo	0	0	0	0	0	0			0	0
Pasivo No Circulante										
Cuentas por Pagar a Largo Plazo	0	0	0	0	0	0			0	0
Documentos por Pagar a Largo Plazo	0	0	0	0	0	0			0	0
Deuda Pública a Largo Plazo	0	0	0	0	0	0			0	0
Pasivos Diferidos a Largo Plazo	0	0	0	0	0	0			0	0
Fondos y Bienes de Terceros en Garantía y/o en Administración a Largo Plazo	455	0	0	0	455	0			455	0
Provisiones a Largo Plazo	0	0	0	0	0	0			0	0
HACIENDA PÚBLICA/PATRIMONIO										
Hacienda Pública/Patrimonio Contribuido										
Aportaciones	0	0	0	0	0	0			0	0
Donaciones de Capital	0	0	0	0	0	0			0	0
Actualización de la Hacienda Pública/Patrimonio	0	0	0	0	0	0			0	0
Hacienda Pública/Patrimonio Generado										
Resultados del Ejercicio (Ahorro/ Desahorro)	0	34,223,082	4,171,073	0	4,171,073	34,223,082			4,171,073	34,223,082
Resultados de Ejercicios Anteriores	13,656,666	0	0	57,769	13,656,666	57,769			13,656,666	57,769
Revalúos	0	0	0	0	0	0			0	0
Reservas	0	0	0	0	0	0			0	0
Rectificaciones de Resultados de Ejercicios Anteriores	0	0	0	0	0	0			0	0
Exceso o Insuficiencia en la Actualización de la Hacienda Pública/Patrimonio										
Resultado por Posición Monetaria	0	0	0	0	0	0			0	0
Resultado por Tenencia de Activos no Monetarios	0	0	0	0	0	0			0	0
	67,563,390	67,563,390	5,212,044	5,212,044	72,775,434	72,775,434			72,775,434	72,775,434

ESTADO UNIDOS MEXICANOS
PRESIDENCIA MUNICIPAL
TRIENIO 2015 - 2018
AXTLA DE TERRAZAS, S.L.P.

DR. JULIO CESAR HERNANDEZ RECENZIZ
PRESIDENTE MUNICIPAL

ESTADO UNIDOS MEXICANOS
SINDICO
H. AYUNTAMIENTO
AXTLA DE TERRAZAS, S.L.P.
2015 - 2018

LIC. JUAN DE DIOS REYES SOLORZANO
SINDICO MUNICIPAL

ESTADOS UNIDOS MEXICANOS
TESORERIA MUNICIPAL
TRIENIO 2015 - 2018
AXTLA DE TERRAZAS, S.L.P.

PROFRA. JUANA GALLEGOS PORCOS
REGIDOR DE HACIENDA

C.P. JOSE DANIEL LOPEZ GUTIERREZ
TESORERO MUNICIPAL



Flujos de Efectivo de las Actividades de Operación									
Origen	140,382,435	1,618,300				142,000,985			142,000,985
Impuestos	1,868,686	0	0	0	0	1,868,686			1,868,686
Cuentas y Aportaciones de Seguridad Social	0	0	0	0	0	0			0
Contribuciones de mejoras	0	0	0	0	0	0			0
Derechos	2,004,480	751,331	0	0	0	2,755,821			2,755,821
Productos de Tipo Corriente	0	0	0	0	0	0			0
Aprovechamientos de Tipo Corriente	2,164,805	442,029	0	0	0	2,606,834			2,606,834
Ingresos por Venta de Bienes y Servicios	0	0	0	0	0	0			0
Ingresos no Comprendidos en las Fracciones de la Ley de Ingresos Causados en Ejercicios Fiscales Anteriores Pendientes de Liquidación o Pago	0	0	0	0	0	0			0
Participaciones y Aportaciones	114,362,839	0	0	0	0	114,362,839			114,362,839
Transferencias, Asignaciones y Subsidios y Otras Ayudas	0	425,000	0	0	0	425,000	425,000		0
Otros Origenes de Operación	19,981,805	0	0	0	0	19,981,805			19,981,805
Aplicación	66,474,880	1,668,291				68,143,171			66,132,831
Servicios Personales	32,728,762	1,175,022	0	0	0	33,904,774			33,904,774
Materiales y Suministros	7,572,046	220,293	0	0	0	7,792,312			7,792,312
Servicios Generales	15,112,376	262,966	0	0	0	15,375,342			15,375,342
Transferencias Internas y Asignaciones al Sector Público	1,890,247	0	0	0	0	1,890,247	425,000		1,465,247
Transferencias al resto del Sector Público	0	0	0	0	0	0			0
Subsidios y Subvenciones	0	0	0	0	0	0			0
Ayudas Sociales	6,255,717	0	0	0	0	6,255,717			6,255,717
Pensiones y Jubilaciones	0	0	0	0	0	0			0
Transferencias a Fideicomisos, Mandatos y Contratos Análogos	0	0	0	0	0	0			0
Transferencias a la Seguridad Social	0	0	0	0	0	0			0
Donativos	0	0	0	0	0	0			0
Transferencias al Exterior	0	0	0	0	0	0			0
Participaciones	0	0	0	0	0	0			0
Aportaciones	0	0	0	0	0	0			0
Convenios	2,914,439	0	0	0	0	2,914,439			2,914,439
Otras Aplicaciones de Operación	0	0	0	0	0	0			0
Flujos Netos de Efectivo por Actividades de Operación	73,907,555	-39,991				73,867,564			73,867,564
Flujos de Efectivo de las Actividades de Inversión									
Origen	76,171	442,029				518,200			518,200
Bienes Inmuebles, Infraestructura y Construcciones en Proceso	76,171	442,029	0	0	0	518,200			518,200
Bienes Muebles	0	0	0	0	0	0			0
Otros Origenes de Inversión	0	0	0	0	0	0			0
Aplicación	49,834,361	4,967,089				53,931,450			53,931,450
Bienes Inmuebles, Infraestructura y Construcciones en Proceso	46,030,902	4,062,156	0	0	0	50,113,058			50,113,058
Bienes Muebles	791,471	12,943	0	0	0	804,414			804,414
Otras Aplicaciones de Inversión	11,998	1,990	0	0	0	13,978			13,978
Flujos Netos de Efectivo por Actividades de Inversión	-49,758,190	-4,525,060				-53,413,250			-53,413,250
Flujo de Efectivo de las Actividades de Financiamiento									
Origen	0	214,151				214,151			214,151
Endeudamiento Neto	0	0	0	0	0	0			0
Interno	0	0	0	0	0	0			0
Externo	0	0	0	0	0	0			0
Otros Origenes de Financiamiento	0	214,151	0	0	0	214,151			214,151
Aplicación	32,218,891	636,761				32,855,652			32,855,652
Servicios de la Deuda	32,218,891	199,948	0	0	0	32,418,839			32,418,839
Interno	0	199,948	0	0	0	199,948			199,948
Externo	0	0	0	0	0	0			0
Otras Aplicaciones de Financiamiento	0	436,813	0	0	0	436,813			436,813
Flujos netos de Efectivo por Actividades de Financiamiento	-32,218,891	-422,610				-32,641,501			-32,641,501
Incremental/Distribución Neto en el Efectivo y Equivalentes al Efectivo	-8,960,336	-4,117,961				-12,186,597			-12,186,597
Efectivo y Equivalentes al Efectivo al Inicio del Ejercicio	10,699,414	22,294	0	0	0	10,711,708			10,711,708
Efectivo y Equivalentes al Efectivo al Final del Ejercicio	2,620,378	-4,095,267	0	0	0	-1,474,889			-1,474,889



PRESIDENCIA MUNICIPAL
TRIENIO 2015 - 2018
AXTLA DE TERRAZAS, S.L.P.

DR. JULIO CESAR HERNANDEZ RECENZDEZ
PRESIDENTE MUNICIPAL



SINDICO
del AYUNTAMIENTO
AXTLA DE TERRAZAS, S.L.P.
2015 - 2018

DR. JUAN DE DIOS REYES SOLORZANO
SINDICO MUNICIPAL



TESORERIA MUNICIPAL
TRIENIO 2015 - 2018
AXTLA DE TERRAZAS, S.L.P.

PROFRA. JUANNA GALLEGOS POROS
REGIDOR DE HACIENDA

C.P. JOSE DANIEL LOPEZ GUTIERREZ
TESORERO MUNICIPAL



2. Más Ingresos contables no presupuestarios		405,313
Incremento por variación de inventarios	0	
Disminución del exceso de estimaciones por pérdida o deterioro u obsolescencia	0	
Disminución del exceso de provisiones	0	
Otros ingresos y beneficios varios	405,313	
Otros ingresos contables no presupuestarios	0	
3. Menos Ingresos presupuestarios no contables		42,200
Productos de capital	42,200	
Aprovechamientos capital	0	
Ingresos derivados de financiamientos	0	
Otros Ingresos presupuestarios no contables	0	



JULIO CESAR MENDOZA RECENDIZ
PRESIDENTE MUNICIPAL



SINDICO

AYUNTAMIENTO
DE TERRAZAS, S.L.P.
2015 - 2018

JOSE DE DIOS REYES SOLORZANO
SINDICO MUNICIPAL



TESORERIA MUNICIPAL
PROFRA. JUANA BALBUENA POZOS
REGIDOR DE HACIENDA



JOSE DANIEL LOPEZ GUTIERREZ
TESORERO MUNICIPAL
AXTLA DE TERRAZAS, S.L.P.

PRESIDENCIA MUNICIPAL
TRIENIO 2015 - 2018
AXTLA DE TERRAZAS, S.L.P.




2. Menos egresos presupuestarios no contables		83,505,552
Mobiliario y equipo de administración	675,125	
Mobiliario y equipo educacional y recreativo	4,750	
Equipo e instrumental médico y de laboratorio	0	
Vehículos y equipo de transporte	0	
Equipo de defensa y seguridad	0	
Maquinaria, otros equipos y herramientas	111,595	
Activos biológicos	0	
Bienes inmuebles	0	
Activos intangibles	11,988	
Obra pública en bienes propios	981,340	
Acciones y participaciones de capital	0	
Compra de títulos y valores	0	
Inversiones en fideicomisos, mandatos y otros análogos	0	
Provisiones para contingencias y otras erogaciones especiales	0	
Amortización de la deuda pública	0	
Adeudos de ejercicios fiscales anteriores (ADEFAS)	32,218,891	
Otros Egresos Presupuestales No Contables	49,501,862	

3. Más Gasto Contables No Presupuestales		108,107
Estimaciones, depreciaciones, deterioros, obsolescencia y amortizaciones	0	
Provisiones	0	
Disminución de inventarios	0	
Aumento por insuficiencia de estimaciones por pérdida o deterioro u obsolescencia	0	
Aumento por insuficiencia de provisiones	0	
Otros Gastos	108,107	
Otros Gastos Contables No Presupuestales	0	



ESTADO DE MEXICO

SINDICO



[Signature]
PRESIDENTE MUNICIPAL

AYUNTAMIENTO
AXTLA DE TERRAZAS
2015 - 2018
[Signature]
SINDICO MUNICIPAL

TESORERIA MUNICIPAL
2015 - 2018
[Signature]
TESORERO MUNICIPAL

PRESIDENCIA MUNICIPAL
TRIENIO 2015 - 2018
PRESIDENTE MUNICIPAL
AXTLA DE TERRAZAS, S.L.P.

REGIDOR DE HONOR

REGIDOR DE HONOR



Gobierno Municipal
AxTLA de Terrazas 2015 - 2018



B TOMO DEL
ORGANISMO
DESCENTRALIZADO DE
AGUA POTABLE

Estado de Situación Financiera

Al 31 de diciembre de 2015

S.A.D.A. MUNICIPAL DE AXTLA DE

TEHUACAS

2015

2014

ACTIVO			
Activo Circulante	54,661	22,294	
Derechos y Equivalentes	1,068,568	195,662	
Derechos a Recibir Bienes o Servicios	0	0	
Inventarios	0	0	
Anticipos	0	0	
Estimación por Pérdida o Deterioro de Activos Circulantes	0	0	
Otros Activos Circulantes	0	0	
Total de Activos Circulantes	1,123,229	217,966	
Activo No Circulante	0	0	
Inversiones Financieras a Largo Plazo	0	0	
Derechos a Recibir Eléctrico o Equivalentes a Largo Plazo	4,276,926	194,770	
Bienes Inmuebles, Infraestructura y Construcciones en Proceso	31,840	18,897	
Bienes Muebles	16,080	13,090	
Activos Intangibles	-8,197	-8,197	
Degradación, Deterioro y Amortización Acumulada de Bienes	0	0	
Activos Diferidos	0	0	
Estimación por Pérdida o Deterioro de Activos no Circulantes	0	0	
Otros Activos no Circulantes	4,315,650	218,660	
Total de Activos No Circulantes	4,315,650	218,660	
TOTAL DEL ACTIVO	5,438,879	436,626	
PASIVO			
Pasivo Circulante	1,348,133	308,162	
Cuentas por Pagar a Corto Plazo	669,266	811,249	
Documentos por Pagar a Corto Plazo	0	0	
Porción a Corto Plazo de la Deuda Pública a Largo Plazo	0	0	
Títulos y Valores a Corto Plazo	0	0	
Pasivos Diferidos a Corto Plazo	0	0	
Fondos y Bienes de Terceros en Garantía y/o Administración a Corto Plazo	0	0	
Provisiones a Corto Plazo	0	0	
Otros Pasivos a Corto Plazo	0	0	
Total de Pasivos Circulantes	2,008,419	1,119,411	
Pasivo No Circulante	0	0	
Cuentas por Pagar a Largo Plazo	0	0	
Documentos por Pagar a Largo Plazo	0	0	
Deuda Pública a Largo Plazo	0	0	
Pasivos Diferidos a Largo Plazo	0	0	
Fondos y Bienes de Terceros en Garantía y/o Administración a Largo Plazo	0	0	
Provisiones a Largo Plazo	0	0	
Otros Pasivos No Circulantes	0	0	
Total de Pasivos No Circulantes	0	0	
TOTAL DEL PASIVO	2,008,419	1,119,411	
HACIENDA PÚBLICA/PATRIMONIO			
Hacienda Pública/Patrimonio Contribuido	0	0	
Aportaciones	0	0	
Donaciones de Capital	0	0	
Actualización de la Hacienda Pública / Patrimonio	0	0	
Hacienda Pública/Patrimonio Generado	3,430,439	-682,864	
Resultados del Ejercicio (Ahorro / Desahorro)	4,113,304	-57,770	
Resultados de Ejercicios Anteriores	-682,864	-626,095	
Revalúos	0	0	
Reservas	0	0	
Rectificaciones de Resultados de Ejercicios Anteriores	0	0	
Exceso o Insuficiencia en la Actualización de la Hacienda	0	0	
Resultado por Posición Monetaria	0	0	
Resultado por Tenencia de Activos no Monetarios	0	0	
TOTAL HACIENDA PÚBLICA/PATRIMONIO	3,430,439	-682,864	
TOTAL DEL PASIVO Y HACIENDA PÚBLICA / PATRIMONIO	5,438,859	436,547	

Flujos de Efectivo de las Actividades de Operación			
Origen			
Ingresos		1,818,360	535,877
Cuidos y Aportaciones de Seguridad Social		0	0
Contribuciones de mejoras		0	0
Derechos		751,331	535,877
Productos de Tipo Comercio		0	0
Apropiaciones de Tipo Comercio		442,029	0
Ingresos no comprendidos en las Fracciones de la Ley de Ingresos Cuatridales en Ejercicio Fiscal		0	0
Ingresos Fiscales Anteriores Pendientes de Liquidación o Pago		0	0
Participaciones y Aportaciones		425,000	0
Transferencias, Asignaciones y Subsidios y Otras ayudas		0	0
Otros Orígenes de Operación		0	0
Aplicación		1,652,294	1,652,294
Servicios Personales		1,175,022	1,277,934
Materiales y Suministros		230,263	250,469
Servicios Generales		262,009	153,891
Transferencias Internas y Asignaciones al Sector Público		0	0
Transferencias al resto del Sector Público		0	0
Subsidios y Subvenciones		0	0
Ayudas Sociales		0	0
Pensiones y Jubilaciones		0	0
Transferencias e Fideicomisos, Mandatos y Contratos Anticipos		0	0
Transferencias a la Seguridad Social		0	0
Donativos		0	0
Transferencias al Exterior		0	0
Participaciones		0	0
Aportaciones		0	0
Convenios		0	0
Otros Aplicaciones de Operación		0	0
Flujos Netos de Efectivo por Actividades de Operación		-39,891	-114,517
Flujos de Efectivo de las Actividades de Inversión			
Origen			
Bienes Inmuebles, Infraestructura y Construcciones en Proceso		442,029	0
Bienes Muebles		442,029	0
Otros Orígenes de Inversión		0	0
Aplicación		4,067,089	210,751
Bienes Inmuebles, Infraestructura y Construcciones en Proceso		4,052,156	194,770
Bienes Muebles		12,943	2,981
Otros Aplicaciones de Inversión		1,090	13,000
Flujos Netos de Efectivo por Actividades de Inversión		-3,565,060	-210,751
Flujo de Efectivo de las Actividades de Financiamiento			
Origen			
Endeudamiento Neto		214,151	50,971
Interno		0	0
Externo		0	0
Otros Orígenes de Financiamiento		214,151	50,971
Aplicación		630,751	214,465
Servicios de In Deuda		190,948	146,559
Interno		186,948	146,559
Externo		0	0
Otras Aplicaciones de Financiamiento		439,803	67,906
Flujos netos de Efectivo por Actividades de Financiamiento		-417,600	-273,494
Incremento/Disminución Neto en el Efectivo y Equivalentes al Efectivo			
El saldo de Incremento/Disminución Neto en el Efectivo y Equivalentes al Efectivo al inicio del Ejercicio		-1,117,561	-1,606,852
El saldo de Incremento/Disminución Neto en el Efectivo y Equivalentes al Efectivo al final del Ejercicio		3,139,310	22,294
Efectivo y Equivalentes al Efectivo al Inicio del Ejercicio		22,294	12,178
Efectivo y Equivalentes al Efectivo al Final del Ejercicio		54,604	22,294

ACTIVO			
Activo Circulante	0	5,002,312	
Efectivo y Equivalentes	0	905,223	
Derechos a Recibir Efectivo o Equivalentes	0	32,367	
Derechos a Recibir Bienes o Servicios	0	872,866	
Inventarios	0	0	
Almacenes	0	0	
Estimación por Pérdida o Deterioro de Activos Circulantes	0	0	
Otros Activos Circulantes	0	0	
Activo No Circulante	0	4,097,068	
Inversiones Financieras a Largo Plazo	0	0	
Derechos a Recibir Efectivo o Equivalentes a Largo Plazo	0	0	
Bienes Inmuebles, Infraestructura y Construcciones en Proceso	0	4,082,156	
Bienes Muebles	0	12,843	
Activos Intangibles	0	1,990	
Depreciación, Deterioro y Amortización Acumulada de Bienes	0	0	
Activos Diferidos	0	0	
Estimación por Pérdida o Deterioro de Activos no Circulantes	0	0	
Otros Activos no Circulantes	0	0	
PASIVO			
Pasivo Circulante	1,040,871	151,982	
Cuentas por Pagar a Corto Plazo	1,040,871	151,982	
Documentos por Pagar a Corto Plazo	0	0	
Porción a Corto Plazo de la Deuda Pública a Largo Plazo	0	0	
Títulos y Valores a Corto Plazo	0	0	
Pasivos Diferidos a Corto Plazo	0	0	
Fondos y Bienes de Terceros en Garantía y/o Administración a Corto Plazo	0	0	
Provisiones a Corto Plazo	0	0	
Otros Pasivos a Corto Plazo	0	0	
Pasivo No Circulante	0	0	
Cuentas por Pagar a Largo Plazo	0	0	
Documentos por Pagar a Largo Plazo	0	0	
Deuda Pública a Largo Plazo	0	0	
Pasivos Diferidos a Largo Plazo	0	0	
Fondos y Bienes de Terceros en Garantía y/o Administración a Largo Plazo	0	0	
Provisiones a Largo Plazo	0	0	
HACIENDA PÚBLICA/ PATRIMONIO			
Hacienda Pública/Patrimonio Contribuido	4,171,073	57,770	
Aportaciones	0	0	
Donaciones de Capital	0	0	
Actualización de la Hacienda Pública / Patrimonio	0	0	
Hacienda Pública/Patrimonio Generado	4,171,073	57,770	
Resultados del Ejercicio (Ahorro / Desahorro)	4,171,073	0	
Resultados de Ejercicios Anteriores	0	57,770	
Revalúos	0	0	
Reservas	0	0	
Rectificaciones de Resultados de Ejercicios Anteriores	0	0	
Exceso o Insuficiencia en la Actualización de la Hacienda	0	0	
Resultado por Posición Monetaria	0	0	
Resultado por Tenencia de Activos no Monetarios	0	0	

INGRESOS Y OTROS BENEFICIOS		
Ingresos de la Gestión	5,190,399	
Impuestos	0	
Cuentas y Aportaciones de Seguridad Social	0	
Contribuciones de Mejoras	0	
Derechos	761,331	
Productos de Tipo Corriente	442,029	
Apropiamientos de Tipo Corriente	0	
Ingresos por Venta de Bienes y Servicios	0	
Ingresos no Comprometidos en las Fracciones de la Ley de Ingresos Cancelados en Ejercicios Fiscales Anteriores Pendientes de Liquidación o Pago	0	
Participaciones, Aportaciones, Transferencias, Asignaciones, Subsidios y Otras Ayudas	4,574,948	
Participaciones y Aportaciones	4,148,918	
Transferencias, Asignaciones, Subsidios y Otras Ayudas	426,030	
Otros Ingresos y Beneficios	0	
Ingresos Financieros	0	
Incremento por Variación de Inventarios	0	
Disminución del Exceso de Estimaciones por Pérdida o Deterioro u Obsolescencia	0	
Disminución del Exceso de Provisiones	0	
Otros Ingresos y Beneficios Varios	0	
Total de Ingresos y Otros Beneficios	5,798,278	
GASTOS Y OTROS PÉRDIDAS		
Gastos de Mantenimiento	1,854,875	
Servicios Personales	1,171,745	
Materiales y Suministros	270,293	
Servicios Operativos	282,908	
Transferencias, Asignaciones, Subsidios y Otras Ayudas	0	
Transferencias Internas y Asignaciones al Sector Público	0	
Transferencias al Resto del Sector Público	0	
Subsidios y Subvenciones	0	
Ayudas Sociales	0	
Pensiones y Jubilaciones	0	
Transferencias e Inhabiliciones, Mandatos y Contratos Anticipados	0	
Transferencias a la Seguridad Social	0	
Donativos	0	
Transferencia al Exterior	0	
Participaciones y Aportaciones	0	
Participaciones	0	
Aportaciones	0	
Comercio	0	
Intereses, Comisiones y Otros Gastos de la Deuda Pública	0	
Intereses de la Deuda Pública	0	
Comisiones de la Deuda Pública	0	
Gastos de la Deuda Pública	0	
Costo por Cobertura	0	
Ayuda Financiera	0	
Otros Gastos y Pérdidas Extraordinarias	0	
Estimaciones, Depreciaciones, Deterioros, Obsolescencia y Amortizaciones	0	
Provisiones	0	
Distribución de Inventarios	0	
Aumento por Insuficiencia de Estimaciones por Pérdida o Deterioro u Obsolescencia	0	
Aumento por Insuficiencia de Provisiones	0	
Otros Gastos	0	
Inversión Pública	0	
Inversión Pública no Capitalizable	0	
Total de Gastos y Otras Pérdidas	1,654,875	
Resultado del Ejercicio (Almoro y Desahorro)	4,143,403	

Consolidación 2016
Estado de Variación en la Hacienda Pública
Del 1 de enero al 31 de diciembre de 2015 y 2014
(pesos)

S.A.D.A. MUNICIPIO DE AXTLA DE TERRAZAS

Ente Público:

Concepto	Hacienda Pública/Patrimonio Contribuido	Hacienda Pública/Patrimonio Generado de Ejercicios Anteriores	Hacienda Pública/Patrimonio Generado del Ejercicio	Ajustes por Cambios de Valor	TOTAL
Rectificaciones de Resultados de Ejercicios Anteriores	0	0	0	0	0
Patrimonio Neto Inicial Ajustado del Ejercicio	0	0	0	0	0
Aportaciones	0	0	0	0	0
Donaciones de Capital	0	0	0	0	0
Actualización de la Hacienda Pública/Patrimonio	0	0	0	0	0
Variaciones de la Hacienda Pública/Patrimonio Neto del Ejercicio	0	0	-57,770	0	-57,770
Resultados del Ejercicio (Ahorro/Desahorro)	0	0	-57,770	0	-57,770
Resultados de Ejercicios Anteriores	0	0	0	0	0
Revalúos	0	0	0	0	0
Reservas	0	0	0	0	0
Hacienda Pública/ patrimonio Neto Final del Ejercicio 2013	0	0	-57,770	0	-57,770
Cambios en la Hacienda Pública/ patrimonio Neto del Ejercicio 2014	0	0	0	0	0
Aportaciones	0	0	0	0	0
Donaciones de Capital	0	0	0	0	0
Actualización de la Hacienda Pública/ patrimonio	0	0	0	0	0
Variaciones de la Hacienda Pública/ patrimonio Neto del Ejercicio 2014	0	-682,864	4,171,073	0	3,488,209
Resultados del Ejercicio (Ahorro/Desahorro)	0	0	4,171,073	0	4,171,073
Resultados de Ejercicios Anteriores	0	-682,864	0	0	-682,864
Revalúos	0	0	0	0	0
Reservas	0	0	0	0	0
Saldo Neto en la Hacienda Pública / Patrimonio 2014	0	-682,864	4,113,304	0	3,430,439

1.1 INDICADORES DE GESTION MUNICIPAL

PROYECTO DE PRESUPUESTO DE EGRESOS 2015
MUNICIPIO DE AXTLA DE TERRAZAS, S.L.P.

FICHA TECNICA

Alineación con el PND y sus Programas

Plan Nacional de Desarrollo

Eje de política pública al que contribuye el Pp	EJE GOBIERNO CERCANO Y MODERNO
Objetivo de eje de política pública al que contribuye el Pp	OPTIMIZACION DE RECURSOS PUBLICOS
Matriz de indicadores para Resultados	

Programas

Nombre del Programa	ADMON. TESORERIA MUNICIPAL	Descripción del Programa	OPTIMIZACION DE RECURSOS FINANCIEROS
---------------------	----------------------------	--------------------------	--------------------------------------

Resultados esperados del Programa	ADMINISTRACION EFICIENTE DE LA TESORERIA MUNICIPAL
Objetivo del Programa	MANEJO Y ADMINISTRACION EFICIENTE DE LOS FONDOS PUBLICOS

Marque el nivel del objetivo en la Matriz de Marco Lógico	FIN	PROPOSITO	COMPONENTE	ACTIVIDAD
---	-----	-----------	------------	-----------

Indicador

Datos de identificación del indicador

Nombre del indicador	LIQUIDEZ DE LA TESORERIA MUNICIPAL DE AXTLA DE TERRAZAS, S.L.P.			
Tipo de indicador para resultados	Estratégico			
Dimensión del indicador:	Eficacia	Calidad	Economía	
Numerador del indicador	ACTIVO CIRCULANTE		Dato 1	
Denominador del indicador	PASIVO CIRCULANTE		Dato 2	
Resultado del indicador	0	Frecuencia de la Medición :		TRIMESTRAL
Unidad de medida	PESOS			
Medio de Verificación	BALANZA DE COMPROBACION			

Contacto Indicador

Nombre	Apellido: Paterno		Materno	
Area	Puesto			
Correo electrónico				
Teléfono	Lada	Teléfono		Extensión
Teléfono celular				

Determinación de metas

Meta Anual	Planeada	Real	Alcance
------------	----------	------	---------

**PROYECTO DE PRESUPUESTO DE EGRESOS 2015
MUNICIPIO DE AXTLA DE TERRAZAS, S.L.P.**

FICHA TECNICA

Alineación con el PND y sus Programas

Plan Nacional de Desarrollo

Eje de política pública al que contribuye el Pp	EJE GOBIERNO CERCANO Y MODERNO
Objetivo de eje de política pública al que contribuye el Pp	OPTIMIZACIÓN DE RECURSOS PUBLICOS
Matriz de indicadores para Resultados	
Programas	

Nombre del Programa	ADMON. TESORERIA MUNICIPAL	Descripción del Programa	OPTIMIZACION DE RECURSOS FINANCIEROS
---------------------	----------------------------	--------------------------	--------------------------------------

Resultados esperados del Programa	ADMINISTRACION EFICIENTE DE LA TESORERIA MUNICIPAL
Objetivo del Programa	MANEJO Y ADMINISTRACION EFICIENTE DE LOS FONDOS PUBLICOS

Marque el nivel del objetivo en la Matriz de Marco Lógico	FIN	PROPOSITO	COMPONENTE	ACTIVIDAD
---	-----	-----------	------------	-----------

Indicador

Datos de identificación del indicador

Nombre del indicador	SOLVENCIA DE LA TESORERIA MUNICIPAL DE AXTLA DE TERRAZAS, S.L.P.			
Tipo de indicador para resultados:	Estratégico	Calidad	Economía	
Dimensión del indicador:	Eficacia	Dato 1		
Numerador del indicador	ACTIVO TOTAL	Dato 2		
Denominador del indicador	PASIVO TOTAL	Frecuencia de la Medición :		
Resultado del indicador	0	TRIMESTRAL		
Unidad de medida	PESOS			
Medio de Verificación	BALANZA DE COMPROBACION			

Contacto indicador

Nombre	Apellido: Paterno	Puesto	Materno
Area			
Correo electrónico			
Teléfono Lada	Teléfono	Extensión	
Teléfono celular			

Determinación de metas

Meta Anual	Planeada	Real	Alcance
------------	----------	------	---------

**PROYECTO DE PRESUPUESTO DE EGRESOS 2015
MUNICIPIO DE AXTLA DE TERRAZAS, S.L.P.**

FICHA TECNICA

Alineación con el PND y sus Programas

Plan Nacional de Desarrollo

Eje de política pública al que contribuye el Pp	EJE GOBIERNO CERCAÑO Y MODERNO
Objetivo de eje de política pública al que contribuye el Pp	OPTIMIZACION DE RECURSOS PUBLICOS

Matriz de indicadores para Resultados

Programas

Nombre del Programa	ADMIN. TESORERIA MUNICIPAL	Descripción del Programa	OPTIMIZACION DE RECURSOS FINANCIEROS
---------------------	----------------------------	--------------------------	--------------------------------------

Resultados esperados del Programa	ADMINISTRACION EFICIENTE DE LA TESORERIA MUNICIPAL
Objetivo del Programa	MANEJO Y ADMINISTRACION EFICIENTE DE LOS FONDOS PUBLICOS

Marque el nivel del objetivo en la Matriz de Marco Lógico	FIN	PROPOSITO	COMPONENTE	ACTIVIDAD
---	-----	-----------	------------	-----------

Indicador

Datos de Identificación del indicador

Nombre del indicador	CAPACIDAD FINANCIERA DE LA TESORERIA MUNICIPAL DE AXTLA DE TERRAZAS, S.L.P.		
Tipo de indicador para resultados	Estratégico		
Dimensión del Indicador:	Eficiencia	Calidad	Economía
Numerador del indicador	INGRESO TOTAL - GASTO TOTAL		
Denominador del indicador	INGRESO TOTAL X 100		
Resultado del indicador	0	Frecuencia de la Medición :	TRIMESTRAL
Unidad de medida	PORCENTAJE		
Medio de Verificación	ESTADO DE ACTIVIDADES		

Contacto Indicador

Nombre	Apellido: Paterno	Puesto	Materno
Area			
Correo electrónico			
Teléfono Lada	Teléfono	Extensión	
Teléfono celular			

Determinación de metas

Meta Anual	Planeada	Real	Alcance
------------	----------	------	---------

**PROYECTO DE PRESUPUESTO DE EGRESOS 2015
MUNICIPIO DE AXTLA DE TERRAZAS, S.L.P.**

FICHA TECNICA

Alineación con el PND y sus Programas

Plan Nacional de Desarrollo

Eje de política pública al que contribuye el Pp	EJE GOBIERNO CERCANO Y MODERNO
Objetivo de eje de política pública al que contribuye el Pp	OPTIMIZACION DE RECURSOS PUBLICOS

Matriz de Indicadores para Resultados

Programas

Nombre del Programa	ADMON. TESORERIA MUNICIPAL	Descripción del Programa	OPTIMIZACION DE RECURSOS FINANCIEROS
---------------------	----------------------------	--------------------------	--------------------------------------

Resultados esperados del Programa ADMINISTRACION EFICIENTE DE LA TESORERIA MUNICIPAL

Objetivo del Programa MANEJO Y ADMINISTRACION EFICIENTE DE LOS FONDOS PUBLICOS

Marque el nivel del objetivo en la Matriz de Marco Lógico	FIN	PROPOSITO	COMPONENTE	ACTIVIDAD
---	-----	-----------	------------	-----------

Indicador

Datos de identificación del indicador

Nombre del indicador	RECAUDACION DEL INGRESO			
Tipo de indicador para resultados	Estratégico			
Dimensión del indicador:	Eficiencia		Calidad	Economía
Numerador del indicador	INGRESOS PROPIOS		Dato 1	
Denominador del indicador	INGRESOS TOTALES X 100		Dato 2	
Resultado del indicador	0		Frecuencia de la Medición :	TRIMESTRAL
Unidad de medida	PORCENTAJE			
Medio de Verificación	ESTADO DE ACTIVIDADES			

Contacto indicador

Nombre	Apellido:	Paterno	Materno
Area	Puesto		
Correo electrónico			
Teléfono Lada	Teléfono	Extensión	
Teléfono celular			

Determinación de metas

Meta Anual	Planeada	Real	Alcance
------------	----------	------	---------

**PROYECTO DE PRESUPUESTO DE EGRESOS 2015
MUNICIPIO DE AXTLA DE TERRAZAS, S.L.P.**

FICHA TECNICA

Alineación con el PND y sus Programas

Plan Nacional de Desarrollo

Eje de política pública al que contribuye el Pp	EJE GOBIERNO CERCANO Y MODERNO
Objetivo de eje de política pública al que contribuye al Pp	OPTIMIZACION DE RECURSOS PUBLICOS

Matriz de Indicadores para Resultados

Programas

Nombre del Programa	ADMIN. TESORERIA MUNICIPAL	Descripción del Programa	OPTIMIZACION DE RECURSOS FINANCIEROS
----------------------------	-----------------------------------	---------------------------------	---

Resultados esperados del Programa	ADMINISTRACION EFICIENTE DE LA TESORERIA MUNICIPAL
Objetivo del Programa	MANEJO Y ADMINISTRACION EFICIENTE DE LOS FONDOS PUBLICOS

Marque el nivel del objetivo en la Matriz de Marco Lógico	FIN	PROPOSITO	COMPONENTE	ACTIVIDAD
--	------------	------------------	-------------------	------------------

Indicador

Datos de identificación del indicador

Nombre del indicador	EROGACIONES DEL RAMO 28			
Tipo de indicador para resultados	Estratégico			
Dimensión del indicador:	Eficiencia	Calidad	Economía	
Numerador del indicador	RECURSOS EJERCIDOS DEL RAMO 28			
Denominador del indicador	RECURSOS RECIBIDOS DEL RAMO 28 x 100			
Resultado del indicador	0	Frecuencia de la Medición :	TRIMESTRAL	
Unidad de medida	PORCENTAJE			
Medio de Verificación	COMPROBACION			

Contacto indicador

Nombre	Apellido:	Paterno	Puesto	Materno
Area				
Correo electrónico				
Teléfono	Lada	Teléfono	Extensión	
Teléfono celular				

Determinación de metas

Meta Anual	Planeada	Real	Alcance
-------------------	-----------------	-------------	----------------

**PROYECTO DE PRESUPUESTO DE EGRESOS 2015
MUNICIPIO DE AXTLA DE TERRAZAS, S.L.P.**

FICHA TECNICA

Alineación con el PND y sus Programas

Plan Nacional de Desarrollo

Eje de política pública al que contribuye el Pp	EJE GOBIERNO CERCANO Y MODERNO
Objetivo de eje de política pública al que contribuye el Pp	OPTIMIZACION DE RECURSOS PUBLICOS
Matriz de indicadores para Resultados	
Programas	

Nombre del Programa	ADMON. TESORERIA MUNICIPAL	Descripción del Programa	OPTIMIZACION DE RECURSOS FINANCIEROS
---------------------	----------------------------	--------------------------	--------------------------------------

Resultados esperados del Programa	ADMINISTRACION EFICIENTE DE LA TESORERIA MUNICIPAL
Objetivo del Programa	MANEJO Y ADMINISTRACION EFICIENTE DE LOS FONDOS PUBLICOS

Marque el nivel del objetivo en la Matriz de Marco Lógico	FIN	PROPOSITO	COMPONENTE	ACTIVIDAD
---	-----	-----------	------------	-----------

Indicador

Datos de identificación del indicador

Nombre del indicador	EROGACIONES DEL RAMO 33		
Tipo de indicador para resultados	Estratégico		
Dimensión del Indicador:	Eficiencia	Calidad	Economía
Numerador del indicador	RECURSOS EJERCIDOS DEL RAMO 33	Dato 1	
Denominador del indicador	RECURSOS RECIBIDOS DEL RAMO 33 x 100	Dato 2	
Resultado del indicador	0	Frecuencia de la Medición :	TRIMESTRAL
Unidad de medida	PORCENTAJE		
Medio de Verificación	COMPROBACION		

Contacto indicador

Nombre	Apellido: Paterno	Puesto	Materno
Area			
Correo electrónico			
Teléfono Lada	Teléfono	Extensión	
Teléfono celular			

Determinación de metas

Meta Anual	Planeada	Real	Alcance
------------	----------	------	---------

**PROYECTO DE PRESUPUESTO DE EGRESOS 2015
MUNICIPIO DE AXTLA DE TERRAZAS, S.L.P.**

FICHA TECNICA

Alineación con el PND y sus Programas

Plan Nacional de Desarrollo

Eje de política pública al que contribuye el Pp	EJE GOBIERNO CERCANO Y MODERNO
Objetivo de eje de política pública al que contribuye el Pp	OPTIMIZACION DE RECURSOS PUBLICOS

Matriz de Indicadores para Resultados

Programas

Nombre del Programa	ADMIN. TESORERIA MUNICIPAL	Descripción del Programa	OPTIMIZACION DE RECURSOS FINANCIEROS
Resultados esperados del Programa	ADMINISTRACION EFICIENTE DE LA TESORERIA MUNICIPAL		
Objetivo del Programa	MANEJO Y ADMINISTRACION EFICIENTE DE LOS FONDOS PUBLICOS		

Marque el nivel del objetivo en la Matriz de Marco Lógico	FIN	PROPOSITO	COMPONENTE	ACTIVIDAD
---	-----	-----------	------------	-----------

Indicador

Datos de identificación del indicador

Nombre del indicador	INVERSION EN OBRA PUBLICA DEL RAMO 33			
Tipo de indicador para resultados	Estratégico			
Dimensión del Indicador:	Eficiencia		Calidad	Economía
Numerador del indicador	INVERSION EN OBRA DEL RAMO 33			
Denominador del indicador	RECURSOS RECIBIDOS DEL RAMO 33 X 100			
Resultado del indicador	0		Frecuencia de la Medición :	TRIMESTRAL
Unidad de medida	PORCENTAJE			
Medio de Verificación	COMPROBACION			

Contacto Indicador

Nombre	Apellido: Paterno		Materno
Area		Puesto	
Correo electrónico			
Teléfono Lada	Teléfono	Extensión	
Teléfono celular			

Definición de metas

Meta Anual	Planeada	Real	Alcance
------------	----------	------	---------

**PROYECTO DE PRESUPUESTO DE EGRESOS 2015
MUNICIPIO DE AXTLA DE TERRAZAS, S.L.P.**

FICHA TECNICA

Alineación con el PND y sus Programas

Plan Nacional de Desarrollo

Eje de política pública al que contribuye el Pp	EJE GOBIERNO CERCANO Y MODERNO
Objetivo de eje de política pública al que contribuye el Pp	OPTIMIZACION DE RECURSOS PUBLICOS

Matriz de Indicadores para Resultados

Programas	
Nombre del Programa	Descripción del Programa
ADMON. TESORERIA MUNICIPAL	OPTIMIZACION DE RECURSOS FINANCIEROS

Resultados esperados del Programa	ADMINISTRACION EFICIENTE DE LA TESORERIA MUNICIPAL
Objetivo del Programa	MANEJO Y ADMINISTRACION EFICIENTE DE LOS FONDOS PUBLICOS

Marque el nivel del objetivo en la Matriz de Marco Lógico	FIN	PROPOSITO	COMPONENTE	ACTIVIDAD
---	-----	-----------	------------	-----------

Indicador

Datos de Identificación del Indicador

Nombre del indicador	TRANSPARENCIA DE LA GESTION MUNICIPAL			
Tipo de indicador para resultados	Estratégico			
Dimensión del Indicador:	Eficiencia	Eficacia		Economía
Numerador del indicador	PUBLICADOS			
Denominador del indicador			Dato 1	Dato 2
Resultado del indicador	0		Frecuencia de la Medición :	
Unidad de medida	PORCENTAJE			
Medio de Verificación	PORTAL DE TRANSPARENCIA MUNICIPAL			

Contacto indicador

Nombre	Apellido: Paterno	Materno
Area	Puesto	
Correo electrónico		
Teléfono Lada	Teléfono	Extensión
Teléfono celular		

Determinación de metas

Meta Anual	Planeada	Real	Alcance
------------	----------	------	---------

**PROYECTO DE PRESUPUESTO DE EGRESOS 2015
MUNICIPIO DE AXTLA DE TERRAZAS, S.L.P.**

FICHA TECNICA

Alineación con el PND y sus Programas

Plan Nacional de Desarrollo

Eje de política pública al que contribuye el Pp	EJE GOBIERNO CERCANO Y MODERNO
Objetivo de eje de política pública al que contribuye el Pp	OPTIMIZACION DE RECURSOS PUBLICOS

Matriz de indicadores para Resultados

Programas	
Nombre del Programa	DESCRIPCIÓN DEL PROGRAMA
ADMON. TESORERIA MUNICIPAL	OPTIMIZACION DE RECURSOS FINANCIEROS

Resultados esperados del Programa	ADMINISTRACION EFICIENTE DE LA TESORERIA MUNICIPAL
Objetivo del Programa	MANEJO Y ADMINISTRACION EFICIENTE DE LOS FONDOS PUBLICOS

Marque el nivel del objetivo en la Matriz de Marco Lógico	FIN	PROPOSITO	COMPONENTE	ACTIVIDAD
---	-----	-----------	------------	-----------

Indicador

Datos de identificación del indicador

Nombre del indicador	EJERCICIO DEL PRESUPUESTO			
Tipo de indicador para resultados	Estratégico			
Dimensión del indicador:	Eficiencia	Eficacia	Economía	
Numerador del indicador	PRESUPUESTO EJERCIDO			
Denominador del indicador	PRESUPUESTO AUTORIZADO X 100			
Resultado del indicador	0	Frecuencia de la Medición :	TRIMESTRAL	
Unidad de medida	PORCENTAJE			
Medio de Verificación	ESTADO DEL EJERCICIO DEL PRESUPUESTO			

Contacto indicador

Nombre	Apellido: Paterno	Puesto	Materno
Area			
Correo electrónico			
Teléfono Lada	Teléfono	Extensión	
Teléfono celular			

Determinación de metas

Meta Anual	Planeada	Real	Alcance
------------	----------	------	---------

1.2 INDICADORES DE CUMPLIMIENTO DE OBJETIVOS

**PROYECTO DE PRESUPUESTO DE EGRESOS 2015
MUNICIPIO DE AXTLA DE TERRAZAS, S.L.P.**

FICHA TECNICA

Alineación con el PND y sus Programas

Plan Nacional de Desarrollo

Eje de política pública al que contribuye el Pp	EJE GOBIERNO CERCAÑO Y MODERNO
Objetivo de eje de política pública al que contribuye el Pp	OPTIMIZACION DE RECURSOS PUBLICOS
Matriz de indicadores para Resultados	
Programas	

Nombre del Programa	ADMIN. TESORERIA MUNICIPAL	Descripción del Programa	OPTIMIZACION DE RECURSOS FINANCIEROS
---------------------	----------------------------	--------------------------	--------------------------------------

Resultados esperados del Programa	ADMINISTRACION EFICIENTE DE LA TESORERIA MUNICIPAL
Objetivo del Programa	MANEJO Y ADMINISTRACION EFICIENTE DE LOS FONDOS PUBLICOS

Marque el nivel del objetivo en la Matriz de Marco Lógico	FIN	PROPOSITO	COMPONENTE	ACTIVIDAD
		Indicador		

Datos de identificación del indicador

Nombre del indicador	EFICIENCIA EN LA RECAUDACION DEL IMPUESTO PREDIAL			
Tipo de indicador para resultados	Estratégico			
Dimensión del indicador:	Eficacia	Calidad	Economía	
Numerador del indicador	MONTO RECAUDADO DEL COBRO		Dato 1	
Denominador del indicador	EXPECTATIVA DE COBRO X 100		Dato 2	
Resultado del indicador	0	Frecuencia de la Medición :		TRIMESTRAL
Unidad de medida	PORCENTAJE			
Medio de Verificación	2015			

Contacto indicador

Nombre	Apellido: Paterno	Puesto	Materno
Area			
Correo electrónico			
Teléfono Lada	Teléfono	Extensión	
Teléfono celular			

Determinación de metas

Meta Anual	Planeada	Real	Alcance
------------	----------	------	---------

**PROYECTO DE PRESUPUESTO DE EGRESOS 2015
MUNICIPIO DE AXTLA DE TERRAZAS, S.L.P.**

FICHA TECNICA

Alineación con el PND y sus Programas

Plan Nacional de Desarrollo

Eje de política pública al que contribuye el Pp	EJE GOBIERNO CERCANO Y MODERNO
Objetivo de eje de política pública al que contribuye el Pp	OPTIMIZACION DE RECURSOS PUBLICOS

Matriz de Indicadores para Resultados

Programas	
Nombre del Programa	Descripción del Programa
ADMON. TESORERIA MUNICIPAL	OPTIMIZACION DE RECURSOS FINANCIEROS

Resultados esperados del Programa	ADMINISTRACION EFICIENTE DE LA TESORERIA MUNICIPAL
Objetivo del Programa	MANEJO Y ADMINISTRACION EFICIENTE DE LOS FONDOS PUBLICOS

Marque el nivel del objetivo en la Matriz de Marco Lógico	FIN	PROPOSITO	COMPONENTE	ACTIVIDAD
---	-----	-----------	------------	-----------

Indicador

Datos de Identificación del indicador

Nombre del indicador	EFICACIA EN LA RECAUDACION DEL IMPUESTO PREDIAL		
Tipo de indicador para resultados	Estratégico		
Dimensión del Indicador:	Eficiencia	Calidad	Economía
Numerador del indicador	NUMERO DE CONTRIBUYENTES CUMPLIDOS		
Denominador del indicador	EXPECTATIVA DE COBRO X 100		
Resultado del indicador	0	Frecuencia de la Medición :	TRIMESTRAL
Unidad de medida	PORCENTAJE		
Medio de Verificación	BASE DE DATOS MUNICIPAL CATASTRAL		

Contacto indicador

Nombre	Apellido: Paterno	Puesto	Materno
Area			
Correo electrónico			
Teléfono	Lada	Teléfono	Extensión
Teléfono celular			

Determinación de metas

Meta Anual	Planeada	Real	Alcance
------------	----------	------	---------