

Cuenta Pública 2015
Estado de Situación Financiera
Al 31 de diciembre de 2015 y 2014
(Pesos)
MUNICIPIO DE ARMADILLO DE LOS INFANTES

CONCEPTO 2015 Año 2014 Año 2014

CONCEPTO	2015	Año 2014	Año 2014
ACTIVO			
Activo Circulante			
Efectivo y Equivalentes	21,996,631	22,782,803	22,005,274
Derechos a Recibir Efectivo o Equivalentes	394,591	379,083	0
Derechos a Recibir Bienes o Servicios	58,777	58,457	0
Inventarios	0	0	0
Anticipos	0	0	0
Estimación por Pérdida o Deterioro de Activos Circulantes	0	0	0
Otros Activos Circulantes	0	0	0
Total de Activos Circulantes	22,440,999	23,218,323	22,005,274
Activo No Circulante			
Inversiones Financieras a Largo Plazo	0	0	0
Derechos a Recibir Efectivo o Equivalentes a Largo Plazo	0	0	0
Bienes Inmuebles, Infraestructura y Construcciones en Proceso	5,808,760	24,500,983	0
Bienes Muebles	133,257	122,706	0
Activos Intangibles	14,379	9,159	0
Depreciación, Deterioro y Amortización Acumulada de Bienes	0	0	0
Activos Diferidos	0	1,803,242	0
Estimación por Pérdida o Deterioro de Activos no Circulantes	0	0	0
Otros Activos no Circulantes	0	0	0
Total de Activos No Circulantes	5,854,396	26,236,090	22,005,274
Total del Activo	28,295,395	49,454,412	44,010,548
PASIVO			
Pasivo Circulante			
Cuentas por Pagar a Corto Plazo	24,247,607	24,247,607	24,247,607
Documentos por Pagar a Corto Plazo	0	0	0
Pérdida a Corto Plazo de la Deuda Pública a Largo Plazo	0	0	0
Títulos y Valores a Corto Plazo	0	0	0
Préstamos Diferidos a Corto Plazo	0	0	0
Fondos y Bienes de Terceros en Garantía y/o Administración a Corto Plazo	0	0	0
Provisiones a Corto Plazo	0	0	0
Otros Pasivos a Corto Plazo	0	0	0
Total de Pasivos Circulantes	24,247,607	24,247,607	24,247,607
Pasivo No Circulante			
Cuentas por Pagar a Largo Plazo	0	0	0
Documentos por Pagar a Largo Plazo	0	0	0
Deuda Pública a Largo Plazo	0	0	0
Pasivos Diferidos a Largo Plazo	0	0	0
Fondos y Bienes de Terceros en Garantía y/o en Administración a Largo Plazo	0	0	0
Provisiones a Largo Plazo	0	0	0
Total de Pasivos No Circulantes	0	0	0
Total del Pasivo	24,247,607	24,247,607	24,247,607
HACIENDA PÚBLICA PATRIMONIO			
Hacienda Pública/ Patrimonio Colectivo	0	0	0
Aportaciones	0	0	0
Donaciones de Capital	0	0	0
Actualización de la Hacienda Pública / Patrimonio	0	0	0
Hacienda Pública/ Patrimonio Generado	4,147,788	4,147,788	27,448,139
Resultados del Ejercicio (Ahorro / Desahorro)	-3,007,502	-3,007,502	5,459,576
Resultados de Ejercicios Anteriores	7,155,290	7,155,290	21,989,563
Reservas	0	0	0
Reservas	0	0	0
Rectificaciones de Resultados de Ejercicios Anteriores	0	0	0
Exceso o Insuficiencia en la Actualización de la Hacienda Pública/ Patrimonio	0	0	0
Resultado por Posición Monetaria	0	0	0
Resultado por Tenencia de Activos no Monetarios	0	0	0
Total Hacienda Pública/ Patrimonio	4,147,788	4,147,788	27,448,139
Total del Pasivo y Hacienda Pública / Patrimonio	28,395,395	48,395,395	51,455,807



Bajo protesta de decir verdad declaramos que los Estados Financieros y sus Notas son razonables y responsabilidad del emisor.

Bajo protesta de decir verdad declaramos que los Estados Financieros y sus Notas son razonables y responsabilidad del emisor.

RUTH ROMO
PRESIDENTA MUNICIPAL
ARMADILLO DE LOS INFANTES
S.L.P.
2015 - 2018

TESORERÍA MUNICIPAL
ARMADILLO DE LOS INFANTES
S.L.P.
2015 - 2018

FELIPA RODRÍGUEZ REYES
REGIDOR DE HACIENDA

SINDICATURA MUNICIPAL
ARMADILLO DE LOS INFANTES
S.L.P.

Cuenta Pública 2015
 Estado de Variación en la Hacienda Pública
 Del 1 de enero al 31 de diciembre de 2015 y 2014
 (pesos)

Ente Público: **MUNICIPIO DE ARMADILLO DE LOS INFANTE**

Concepto	Hacienda Pública/ Patrimonio Contribuido		Hacienda Pública/ Patrimonio Generado de Ejercicios Anteriores		Hacienda Pública/ Patrimonio Generado del Ejercicio		Ajustes por Cambios de Valor	TOTAL
	2015	2014	2015	2014	2015	2014		
Rectificaciones de Resultados de Ejercicios Anteriores	0	0	0	0	0	0	0	0
Patrimonio Neto Inicial Ajustado del Ejercicio	0	0	0	0	0	0	0	0
Aportaciones	0	0	0	0	0	0	0	0
Donaciones de Capital	0	0	0	0	0	0	0	0
Actualización de la Hacienda Pública/ Patrimonio	0	0	0	0	0	0	0	0
Variaciones de la Hacienda Pública/ Patrimonio Neto del Ejercicio	0	0	0	0	5,459,576	0	0	5,459,576
Resultados del Ejercicio (Ahorro/Desahorro)	0	0	0	0	5,459,576	0	0	6,459,576
Resultados de Ejercicios Anteriores	0	0	0	0	0	0	0	0
Revalúos	0	0	0	0	0	0	0	0
Reservas	0	0	0	0	0	0	0	0
Hacienda Pública/ Patrimonio Neto Final del Ejercicio 2013	0	0	0	0	5,459,576	0	0	5,459,576
Cambios en la Hacienda Pública/ Patrimonio Neto del Ejercicio 2014	0	0	0	0	0	0	0	0
Aportaciones	0	0	0	0	0	0	0	0
Donaciones de Capital	0	0	0	0	0	0	0	0
Actualización de la Hacienda Pública/ Patrimonio	0	0	0	0	0	0	0	0
Variaciones de la Hacienda Pública/ Patrimonio Neto del Ejercicio 2014	0	0	7,155,290	7,155,290	-8,467,078	0	0	-1,311,788
Resultados del Ejercicio (Ahorro/Desahorro)	0	0	0	0	-8,467,078	0	0	-8,467,078
Resultados de Ejercicios Anteriores	0	0	7,155,290	7,155,290	0	0	0	7,155,290
Revalúos	0	0	0	0	0	0	0	0
Reservas	0	0	0	0	0	0	0	0
Saldo Neto en la Hacienda Pública / Patrimonio 2014	0	0	7,155,290	7,155,290	-3,007,502	0	0	4,147,788

Bajo protesta de decir verdad declaramos que los Estados Financieros y sus Notas son verdaderos y reflejan el verdadero patrimonio neto y responsabilidad del emisor

Rutilo Ramos

C. RUTILO RAMIREZ RAMIREZ
 PRESIDENTE MUNICIPAL

ARMADILLO DE LOS INFANTE
 S.L.P.

Felipa Rodríguez Reyes

C. FELIPA RODRIGUEZ REYES
 REGIDOR DE HACIENDA

2015 - 2018

La E. Silva Hernández

LA E. SILVA HERNANDEZ
 TESORERA MUNICIPAL

ARMADILLO DE LOS INFANTE
 S.L.P.

Porfirio Torres Hermosillo

SINDICATURA MUNICIPAL
ARMADILLO DE LOS INFANTE
 S.L.P.

2015 - 2018

Cuenta Pública 2015
 Estado de Cambios en la Situación Financiera
 Del 1 de enero al 31 de diciembre de 2015 y 2014
 (Pesos)
MUNICIPIO DE ARMADILLO DE LOS INFANTE

Esta Publicación:

Concepto	Origen	Aplicación	Concepto	Origen	Aplicación
ACTIVO			PASIVO		
Activo Circulante	21,083,837	24,520	Pasivo Circulante	2,242,333	0
Efectivo y Equivalentes	786,172	0	Cuentas por Pagar a Corto Plazo	2,242,333	0
Derechos a Recibir Efectivo o Equivalentes	0	5,528	Documentos por Pagar a Corto Plazo	0	0
Derechos a Recibir Bienes o Servicios	0	3,320	Proceda a Corto Plazo de la Deuda Pública a Largo Plazo	0	0
Inventarios	0	0	Títulos y Valores a Corto Plazo	0	0
Anticipos	0	0	Pasivos Diferidos a Corto Plazo	0	0
Estimación por Pérdida o Deterioro de Activos Circulantes	0	0	Fondos y Bienes de Terceros en Garantía y/o Administración a Corto Plazo	0	0
Otros Activos Circulantes	0	0	Provisiones a Corto Plazo	0	0
Activos No Circulante	20,297,465	15,771	Otros Pasivos a Corto Plazo	0	0
Inversiones Financieras a Largo Plazo	0	0	Pasivo No Circulante	0	0
Derechos a Recibir Efectivo o Equivalentes a Largo Plazo	0	0	Cuentas por Pagar a Largo Plazo	0	0
Bienes Inmuebles, Infraestructura y Construcciones en Proceso	18,084,224	0	Documentos por Pagar a Largo Plazo	0	0
Bienes Muebles	0	10,551	Deuda Pública a Largo Plazo	0	0
Activos Intangibles	0	5,220	Pasivos Diferidos a Largo Plazo	0	0
Seguridad, Deterioro y Amortización Acumulada de Bienes	0	0	Fondos y Bienes de Terceros en Garantía y/o Administración a Largo Plazo	0	0
Activos Diferidos	1,603,242	0	Provisiones a Largo Plazo	0	0
Estimación por Pérdida o Deterioro de Activos no Circulantes	0	0	HACIENDA PÚBLICA/PATRIMONIO	0	22,301,351
Otros Activos no Circulantes	0	0	Hacienda Pública/Patrimonio Contribuido	0	0
			Aportaciones	0	0
			Donaciones de Capital	0	0
			Actualización de la Hacienda Pública / Patrimonio	0	0
			Hacienda Pública/Patrimonio Generado	0	22,301,351
			Resultados del Ejercicio (Ahorro / Desahorro)	0	8,467,078
			Resultados de Ejercicios Anteriores	0	14,834,273
			Revalúos	0	0
			Reservas	0	0
			Rectificaciones de Resultados de Ejercicios Anteriores	0	0
			Exceso o Insuficiencia en la Actualización de la Hacienda Pública/Patrimonio	0	0
			Resultado por Posición Monetaria	0	0
			Resultado por Tenencia de Activos no Monetarios	0	0

Bajo protesta de decir verdad declaramos que los Estados Financieros y sus Notas son correctos y responsabilidad del emisor.

ARMADILLO DE LOS INFANTE
 PRESIDENCIA MUNICIPAL
 C. RUTLO RAMÍREZ
 PRESIDENTE MUNICIPAL
 2015-2018

ARMADILLO DE LOS INFANTE
 TESORERÍA MUNICIPAL
 C. FELIPA RODRÍGUEZ REYES
 REGIDOR DE HACIENDA
 2015-2018

ARMADILLO DE LOS INFANTE
 SINDICATURA MUNICIPAL
 PROF. FORTALIO PARRÉS HEBMOSILLO
 2015-2018

**MUNICIPIO DE ARMADILLO DE LOS INFANTE, S.T.P.
EJERCICIO 2015**

NOTAS DE DESGLOSE

ii) NOTAS AL ESTADO DE SITUACION FINANCIERA

Activo

Efectivo y Equivalentes

1. El saldo de la cuenta al 31 de diciembre es por cantidad de 22,440,998.90 está integrado en su mayoría por recursos del Fondo de Contingencias Económicas con un importe de \$21,513,248.47 saldo que ya está comprometido y registrado en cuentas por pagar para el ejercicio 2016

2. Derechos a recibir Efectivo y Equivalentes y Bienes o Servicios a Recibir
El saldo de la cuenta Deudores Diversos al cierre del ejercicio 2015 es por la cantidad de \$384,591.24 principalmente saldos de administraciones anteriores, esta cuenta está en análisis para su posible recuperación o en su caso se depurara.

3. Bienes Disponibles para su Transformación o Consumo (Inventarios)
El ayuntamiento no cuenta con almacén de materiales e insumos, el material se solicita al proveedor según las necesidades de cada departamento.

4. Inversiones Financieras
El Ayuntamiento no tiene inversiones financieras, el recurso es utilizado de manera inmediata para las necesidades básicas, gasto corriente y gasto de inversión.

5. Bienes Muebles, Inmuebles e Intangibles
Los activos fijos del ayuntamiento cumplen en su mayoría los establecido en el artículo 23, 24, 25 y 26 de la ley de contabilidad gubernamental, si bien es cierto el artículo 27 indica que los bienes muebles no podrán ser registrados a un valor inferior al del catastral, el ayuntamiento no omite el registro de bienes, estando en el proceso de actualización y registro.

6. Estimaciones y Deterioros
El ayuntamiento no aplica depreciación sobre los bienes.

Pasivo

1. El saldo de la cuenta de proveedores \$148,310.49 al 31 de Diciembre de 2015 el cual será liquidado en los primeros meses de 2016

2. El saldo de la cuenta de impuestos y derechos por pagar al cierre del ejercicio 2015 es por la cantidad de \$1,425,463.45 actualmente se están pagando los impuestos retenidos a funcionarios y empleados.

3. En el mes de diciembre se obtuvo un préstamo de gobierno del estado para poder solventar el pago de aguinaldos, este préstamo será liquidado en el año 2016, el importe de dicho préstamo fue por la cantidad de \$ 171,307.00, así mismo se refleja el importe de \$21,500,121.66 como adeudo por obras del fondo de Contingencias económicas que será liquidado en los tres primeros meses del 2016.

Las cuentas de orden manifestadas en el Estado de Posición Financiera corresponden a los presupuestos aprobados y publicados en el periódico oficial del estado el día 15 de enero de 2015 con importe de \$ 37,723,900.00 derivado de las gestiones realizadas por el presidente municipal y su equipo de colaboradores se logró la firma de convenios con el Gobierno Federal para la realización de obras y acciones en beneficio de la ciudadanía, es por esto que se incrementó el presupuesto, por tal motivo se solicita al H. cabildo autorice el incremento en la proporción de \$ 21,272,899.70

NOTAS DE MEMORIA (Cuentas de Orden)

	2015	2014
Efectivo en Bancos - Tesorería	21,996,631	22,782,803
Efectivo en Bancos - Dependencias	0	0
Inversiones temporales (hasta 3 meses)	0	0
Fondos con afectación específica	0	0
Depósitos de fondos de terceros y otros	0	0
Total de Efectivo y Equivalentes	21,996,631	22,782,803

1. El análisis de los saldos inicial y final que figuran en la última parte del Estado de Flujo de Efectivo en la cuenta de efectivo y equivalentes es como sigue:
- IV) NOTAS AL ESTADO DE FLUJOS DE EFECTIVO**
Efectivo y equivalentes

NOTAS AL ESTADO DE VARIACIÓN EN LA HACIENDA PÚBLICA
En el ejercicio se realizaron movimientos que afectaron el patrimonio del municipio por importe de \$ 5,806,759.50 con aplicación al resultado del ejercicio y los registros de obras en proceso de ejercicios anteriores 2014

1. Durante el presente ejercicio las principales partidas fueron las de viáticos \$ 964,003.48 del personal operativo y funcionarios por comisiones, Gasto de Ceremonial y Cultural \$ 812,487.33 por los eventos realizados por el ayuntamiento enfocados a la recreación y el fomento cultural entre la población, Ayuda a Personas \$ 4,247,578.87 Apoyo a personas de escaso recurso si bien no resuelve la problemática en su totalidad se apoya para atender las necesidades básicas.
 2. Gastos y Otras Pérdidas:
 1. En la presente administración el objetivo es ser más eficiente en la recaudación aplicando los recursos encaminados a mejorar con calidad y eficiencia los servicios que brinda el municipio, se ha hecho esfuerzos para mejorar la recaudación y el ejemplo muestra que actualmente no se tiene deuda significativa que afecte el actuar de esta administración
- III) NOTAS AL ESTADO DE ACTIVIDADES**
Ingresos de Gestión

INVENTARIOS DE BIENES MUEBLES

Los activos fijos del ayuntamiento cumplen en su mayoría los establecidos en el artículo 23, 24, 25 y 26 de la ley de contabilidad gubernamental, si bien es cierto el artículo 27 indica que los bienes muebles no podrán ser registrados a un valor inferior al del catastral, el ayuntamiento no omite el registro de bienes y se otorga un importe equivalente a un peso y el cual será modificado en cuando se tengan los elementos que permitan dar un valor real.

La anterior administración no tuvo los elementos para realizarlo por lo que esta administración 2015-2018 realizara dicha estimación en el ejercicio 2016.

LAUDOS LABORABLES

Actualmente el municipio cuenta con un Juicio Laboral no. 159/2007 del índice del Tribunal Estatal de Conciliación y Arbitraje en el Estado que promueve Ma. Dolores Pardo Castillo por un importe total de \$8,749,914.33 este laudo no fue registrado en la contabilidad específicamente en cuentas de orden debido a problemas con el sistema en la asignación de cuentas, por lo que en el ejercicio 2016 será incorporado.

1. Introducción

Los Estados Financieros de los entes públicos, proveen de información financiera a los principales usuarios de la misma, al Congreso y a los ciudadanos. Así mismo los Estados Financieros cumplen con lo establecido en los artículos 46, 48 y 49 de la Ley General de Contabilidad Gubernamental

El objetivo del presente documento es la revelación del contexto y de los aspectos económicos-financieros más relevantes que influyeron en las decisiones del periodo, y que deberán ser considerados en la elaboración de los estados financieros para la mayor comprensión de los mismos y sus particularidades.

2. Panorama Económico y Financiero

En el municipio de Armadillo de los Infantes, S.L.P. su principal actividad económica es la agricultura y la ganadería, siendo el principal ingreso para el correcto funcionamiento de la administración, el proveniente de aportaciones de la Federación, actualmente la administración del recurso recibido es base para atender las necesidades de la población, puesto que muchas localidades carecen de los servicios básicos (agua, luz, drenaje, vías de comunicación), la gestión de recursos ante la federación ha sido el impulso que ha tenido el municipio para combatir este tipo de necesidades, en cuanto a los recursos del ramo 28 se enfocan a la atención de los servicios básicos y operación administrativa la cual ha sido eficiente.

3. Autorización e Historia

El pueblo antiguamente llevó el nombre de "Valle de la Visitación de María Santísima a Santa Isabel de los Armadillos", y por decreto N° 141 del 6 de mayo de 1951 se le llamó oficialmente Armadillo de los Infantes.

Tal denominación es en honor de la familia Infante, ya que fueron los primeros impresores en el lugar, mucho antes de que la imprenta fuera establecida en la ciudad de San Luis Potosí.

4. Organización y Objeto Social

Siendo su principal actividad los servicios y atención a los contribuyentes

Los activos fijos del ayuntamiento cumplen en su mayoría los establecidos en el artículo 23, 24, 25 y 26 de la ley de contabilidad gubernamental, si bien es cierto el artículo 27 indica que los bienes muebles no podrán ser registrados a un valor inferior al del catastral, el ayuntamiento no omite el registro de bienes y se otorga un importe equivalente a un peso y el cual será modificado en cuando se tengan los elementos que permitan dar un valor real.

INVENTARIOS DE BIENES MUEBLES

En el mes de diciembre se obtuvo un préstamo de gobierno del estado para poder solventar el pago de aguinaldos, este préstamo será liquidado en el año 2016, el importe de dicho préstamo fue por la cantidad de \$ 171,307

PRESTAMO DE GOBIERNO DEL ESTADO

15. Eventos Posteriores al Cierre
14. Información por Segmentos
 - a) El objetivo es ser más eficiente en la recaudación y gestión de recursos que permita cubrir las necesidades básicas del municipio.
13. Proceso de Mejora
 - a) El objetivo es ser más eficiente en la recaudación y gestión de recursos que permita cubrir las necesidades básicas del municipio
12. Calificaciones otorgadas
 - a) El objetivo es ser más eficiente en la recaudación y gestión de recursos que permita cubrir las necesidades básicas del municipio
11. Información sobre la Deuda y el Reporte Analítico de la Deuda
 - a) El municipio en lo que corresponde al manejo de su deuda en el ejercicio 2015, la deuda actual con proveedores es manejable y se pagara en el corto plazo.
10. Reporte de la Recaudación
 - a) El municipio en el ejercicio 2015 realizó una excelente recaudación que permitió hacer frente a las necesidades básicas.
9. Fideicomisos, Mandatos y Análogos
 - a) El municipio actualmente no realiza depreciación de los activos
 - b) El municipio actualmente no cuenta con fideicomisos
8. Reporte Analítico del Activo
 - d) La información financiera presentada por el municipio es en moneda nacional, no se realizan operación con moneda extranjera
7. Posición en Moneda Extranjera y Protección por Riesgo Cambiario
 - a) Se aplica la normatividad emitida por el CONAC y las disposiciones legales aplicables.
6. Políticas de Contabilidad Significativas
 - a) Se aplica la normatividad emitida por el CONAC y las disposiciones legales aplicables.
5. Bases de Preparación de los Estados Financieros
 - a) Se aplica la normatividad emitida por el CONAC y las disposiciones legales aplicables.

La anterior administración no tuvo los elementos para realizarlo por lo que esta administración 2015-2018 realizara dicha estimación en el ejercicio 2016.

LAUDOS LABORABLES

Actualmente el municipio cuenta con un Juicio Laboral no. 159/2007 del índice del Tribunal Estatal de Conciliación y Arbitraje en el Estado que promueve Ma. Dolores Pardo Castillo por un importe total de \$8,749,914.33 este laudo no fue registrado en la contabilidad específicamente en cuentas de orden debido a problemas con el sistema en la asignación de cuentas, por lo que en el ejercicio 2016 será incorporado.

16. Partes Relacionadas




No se tiene influencia sobre el municipio por otra entidad que impida la toma de decisiones

RESIDENCIA MUNICIPAL
ARMADILLO DE LOS INFANTES S.L.P.
PRESIDENTE MUNICIPAL
RUTILO RAMIREZ B. *Rutilo Ramirez B.*

SINDICATURA MUNICIPAL
ARMADILLO DE LOS INFANTES S.L.P.
PROF. PORFIRIO TORRES HELMOSILLO *Porfirio Torres Helmosillo*

TESORERIA MUNICIPAL
ARMADILLO DE LOS INFANTES S.L.P.
TESORERA MUNICIPAL
LZA E. SILVIA HERNANDEZ REYES *Lza E. Silvia Hernandez Reyes*

REGISOR DE HACIENDA
C. FELIPA RODRIGUEZ REYES *Felipa Rodriguez Reyes*



Cuenta Pública 2015
Estado Analítico del Activo
Del 1 de enero al 31 de diciembre de 2015
(Pesos)
MUNICIPIO DE ARMADILLO DE LOS INFANTE

Concepto	Saldo Inicial	Cargos del Período	Abonos del Período	Saldo Final	Variación del Período
	1	2	3	4 = (1+2-3)	5 = (4-1)
ACTIVO					
Activo Circulante	23,218,323	112,340,649	113,117,973	22,440,999	-777,324
Efectivo y Equivalentes	22,782,803	55,980,609	56,766,781	21,986,631	-786,172
Derechos a Recibir Efectivo o Equivalentes	379,063	56,356,720	56,351,192	384,591	5,528
Derechos a Recibir Bienes o Servicios	56,457	3,320	0	59,777	3,320
Inventarios	0	0	0	0	0
Almacenes	0	0	0	0	0
Estimación por Pérdida o Deterioro de Activos Circulantes	0	0	0	0	0
Otros Activos Circulantes	0	0	0	0	0
Activo No Circulante	26,236,090	52,131,256	72,412,960	5,954,396	-20,281,694
Inversiones Financieras a Largo Plazo	0	0	0	0	0
Derechos a Recibir Efectivo o Equivalentes a Largo Plazo	0	0	0	0	0
Bienes Inmuebles, Infraestructura y Construcciones en Proceso	24,500,983	52,115,484	70,809,708	5,806,760	-18,694,224
Bienes Muebles	122,706	10,551	0	133,257	10,551
Activos Intangibles	9,159	5,220	0	14,379	5,220
Depreciación, Deterioro y Amortización Acumulada de Bienes	0	0	0	0	0
Activos Diferidos	1,603,242	0	1,603,242	0	-1,603,242
Estimación por Pérdida o Deterioro de Activos no Circulantes	0	0	0	0	0
Otros Activos no Circulantes	0	0	0	0	0
TOTAL DEL ACTIVO	49,454,412	164,471,905	185,530,923	28,395,395	-21,059,017

Bajo protesta de decir verdad declaramos que los Estados Financieros y sus datos son correctos y responsabilidad del emisor

Rutilo Ramírez Rodríguez

C. RUTILO RAMÍREZ RODRÍGUEZ
PRESIDENTE MUNICIPAL
ARMADILLO DE LOS INFANTE
S.L.P.



POFIRIO TORRES HERMOSILLO

TESORERÍA MUNICIPAL
POFIRIO TORRES HERMOSILLO
S.L.P.
2015-2018



C. Felipa Rodríguez Reyes
2015-2018
REGIDOR DE HACIENDA

SINDICATURA MUNICIPAL
ARMADILLO DE LOS INFANTE
S.L.P.



	2015	2014	2015	2014
INGRESOS Y OTROS BENEFICIOS				
Ingresos de la Gestión	616,280	6,744,683	11,263,461	10,276,891
Impuestos	263,631	433,981	3,741,267	4,406,285
Cuentas y Aportaciones de Seguridad Social	0	0	2,823,962	1,956,547
Contribuciones de Mejoras	0	0	4,586,603	3,912,459
Derivados	166,564	643,413	0	0
Productos de Tipo Corriente	33,529	37,264	0	0
Ayudamientos de Tipo Corriente	43,595	5,627,875	0	0
Ingresos por Venta de Bienes y Servicios	0	0	0	0
Ingresos no Contabilizados en las Fracciones de la Ley de Ingresos Causados en Ejercicios Fiscales Anteriores Pendientes de Liquidación o Pago	0	0	0	0
Participaciones, Aportaciones, Transferencias, Asignaciones, Subsidios y Otras Ayudas	54,576,864	43,342,403	4,011,275	2,472,427
Participaciones y Aportaciones	54,576,864	43,342,403	236,304	277,989
Transferencias, Asignaciones, Subsidios y Otras Ayudas	0	0	0	0
Otros Ingresos y Beneficios	99,773	80,888	0	0
Ingresos Financieros	99,773	80,888	0	0
Incremento por Variación de Inversiones	0	0	0	0
Disminución del Estado de Estimaciones por Pólizas o Deterioro u Obsolescencia	0	0	0	0
Disminución del Estado de Provisiones	0	0	0	0
Otros Ingresos y Beneficios Varios	0	0	0	0
Total de Ingresos y Otros Beneficios	62,252,908	62,168,155	15,274,736	12,749,317
GASTOS Y OTRAS PERDIDAS				
Gastos de Funcionamiento			11,263,461	10,276,891
Servicios Personales			3,741,267	4,406,285
Materiales y Suministros			2,823,962	1,956,547
Servicio General			4,586,603	3,912,459
Transferencias, Asignaciones, Subsidios y Otras Ayudas			4,247,579	2,750,296
Transferencias Internas y Asignaciones al Sector Público			0	0
Transferencias al Resto del Sector Público			0	0
Subsidios y Subvenciones			0	0
Ayudas Sociales			0	0
Pensiones y Jubilaciones			4,011,275	2,472,427
Transferencias a Funcionarios, Mandatarios y Carristas Análogos			236,304	277,989
Transferencias a la Seguridad Social			0	0
Derivados			0	0
Transferencias al Exterior			0	0
Participaciones y Aportaciones			0	0
Participaciones			0	0
Aportaciones			0	0
Comentarios			0	0
Intereses, Comisiones y Otros Gastos de la Deuda Pública			0	0
Intereses de la Deuda Pública			0	0
Comisiones de la Deuda Pública			0	0
Gastos de la Deuda Pública			0	0
Costo por Cobertura			0	0
Ayudas Financieras			0	0
Otros Gastos y Pérdidas Extraordinarias			0	0
Estimaciones, Depreciaciones, Deterioro, Obsolescencia y Amortizaciones			0	0
Provisiones			0	0
Disminución de Inversiones			0	0
Aumento por Insuficiencia de Estimaciones por Pólizas o Deterioro u Obsolescencia			0	0
Aumento por Insuficiencia de Provisiones			0	0
Otros Gastos			0	0
Inversión Pública			42,759,288	34,672,324
Inversión Pública no Capitalizable			42,759,288	34,672,324
Total de Gastos y Otras Pérdidas	62,260,499	62,168,155	15,274,736	12,749,317
Resultado del Ejercicio (Ahorro/Deficiencia)	-7,591	13,000	-7,000	13,000

Se declara de dolo verdad y certeza que los Estados Financieros y sus Notas son razonablemente correctos y responsables del ejercicio.



Rubén Romo P.
C. RUTILIO RAMÍREZ ROQUE
PRESIDENTE MUNICIPAL

PRESIDENCIA MUNICIPAL
ARMADILLO DE LOS INFANTES
S.L.P.
2015 - 2018

Ornela Torres-Aguasillo
ORNELA TORRES-AGUASILLO
SINDICO MUNICIPAL

TESORERÍA MUNICIPAL
ARMADILLO DE LOS INFANTES
S.L.P.
2015 - 2018



SINDICATURA MUNICIPAL
ARMADILLO DE LOS INFANTES
S.L.P.

Cuenta Pública 2015
 Estado de Fijos de Ejecivo
 Del 1 de enero al 31 de diciembre de 2015 y 2014
 (Pesos)

MUNICIPIO DE ARMADILLO DE LOS INFANTE

	2013	2014	2015	2014
Fujos de Ejecivo de las Actividades de Operación				
Origen	57,478,096	71,245,254	0	1,913
Impuestos	353,631	435,981	0	1,913
Cuentas y Aportaciones de Seguridad Social	0	0	0	0
Contribuciones de mejoras	0	0	0	0
Derechos	185,564	643,413	0	0
Productos de Tipo Corriente	33,529	37,594	0	0
Aprovisionamientos de Tipo Corriente	43,596	5,025,962	0	58,497,069
Ingresos por Ventas de Bienes y Servicios	0	0	0	58,480,406
Ingresos no comprendidos en las Fracciones de la Ley de Ingresos Causados en Ejercidos	0	0	0	7,504
Fichas Anticipadas Pendientes de Liquidación o Pago	0	0	0	8,159
Participaciones y Aportaciones	54,576,854	45,506,962	0	-58,498,156
Transferencias, Asignaciones y Subsidios y Otras Ayudas	0	0	0	0
Otros Orígenes de Operación	2,280,962	18,998,342	0	0
Aplicación				
Servicios Personales	15,490,145	13,027,515	0	0
Materiales y Suministros	3,741,297	4,408,285	0	0
Servicios Generales	2,918,562	1,955,847	0	0
Transferencias Internas y Asignaciones al Sector Público	4,662,707	3,813,387	0	0
Transferencias al resto del Sector Público	0	0	0	0
Subsidios y Subvenciones	0	0	0	0
Ayudas Sociales	4,011,275	2,472,427	0	0
Pensiones y Jubilaciones	236,504	277,869	0	0
Transferencias a Fiduciarios, Mandatos y Contratos Anticipados	0	0	0	0
Transferencias a la Seguridad Social	0	0	0	0
Donativos	0	0	0	0
Transferencias al Exterior	0	0	0	0
Participaciones	0	0	0	0
Aportaciones	0	0	0	0
Convenios	0	0	0	0
Otras Aplicaciones de Operación	0	0	0	0
Fujos Netos de Ejecivo por Actividades de Operación				
	41,988,951	58,220,340	0	0
Fujos de Ejecivo de las Actividades de Inversión				
Origen			0	
Bienes inmuebles, Infraestructura y Construcciones en Proceso			0	
Bienes Muebles			0	
Otros Orígenes de Inversión			0	
Aplicación			42,775,123	
Bienes Inmuebles, Infraestructura y Construcciones en Proceso			42,759,369	
Bienes Muebles			10,534	
Otras Aplicaciones de Inversión			5,220	
Fujos Netos de Ejecivo por Actividades de Inversión				
			-42,775,123	
Fujos de Ejecivo de las Actividades de Financiamiento				
Origen			0	
Endeudamiento Neto			0	
Interno			0	
Externo			0	
Otros Orígenes de Financiamiento			0	
Aplicación			0	
Servicios de la Deuda			0	
Interno			0	
Externo			0	
Otras Aplicaciones de Financiamiento			0	
Fujos Netos de Ejecivo por Actividades de Financiamiento				
			0	
Incremento/Disminución Neta en el Ejecivo y Eqp				
			-786,172	
Incremento/Disminución Neta en el Ejecivo y Eqp				
Ejecivo y Equipamientos al Ejecivo al Inicio del Ejercicio			22,782,803	
Ejecivo y Equipamientos al Ejecivo al final del Ejercicio			21,996,631	
Incremento/Disminución Neta en el Ejecivo y Eqp				
			-786,172	
Incremento/Disminución Neta en el Ejecivo y Eqp				
			22,057,619	
			22,782,803	

Bajo protesta de decir verdad declaramos que los Estados financieros y sus anexos son verdaderos y responsables del emisor

Rutilo Carrillo
 C. RUTILLO RAMIREZ ROQUE
 PRESIDENTE MUNICIPAL



Wilber Rodríguez
 C. FELIPE RODRIGUEZ REYES
 REGIDOR DE HACIENDA

PRESIDENCIA MUNICIPAL
ARMADILLO DE LOS INFANTE
 S.L.P.
 2015 - 2018

[Signature]
 ESTADOS UNIDOS MEXICANOS
 GOBIERNO MUNICIPAL
 ARMADE DE LOS INFANTE
 OFICIO DEL REGISTRO MUNICIPAL



TESORERIA MUNICIPAL
ARMADILLO DE LOS INFANTE
 S.L.P.
 2015 - 2018

SINDICATURA MUNICIPAL
ARMADILLO DE LOS INFANTE
 S.L.P.

Nat. Cuenta	Nombre de la cuenta	SALDO ANTERIOR		MOVIMIENTOS		SALDO ACTUAL	
		DEUDOR	ACREEDOR	DEUDOR	ACREEDOR	DEUDOR	ACREEDOR
D 1111	EFFECTIVO	25,367.02	0.00	20,110.00	35,477.00	10,000.02	0.00
D 1112	BANCOS/TESORERIA	29,766,547.22	0.00	2,037,919.07	9,817,835.68	21,986,630.61	0.00
D 1122	CUENTAS POR COBRAR A CORTO PLAZO	0.00	0.00	1,317,271.02	1,317,271.02	0.00	0.00
D 1123	DEUDORES DIVERSOS POR COBRAR A CORTO PLAZO	401,377.93	0.00	466,176.79	482,963.48	384,591.24	0.00
D 1124	INGRESOS POR RECUPERAR A CORTO PLAZO	0.03	0.00	31,884.00	31,884.00	0.03	0.00
D 1131	ANTICIPO A PROVEEDORES POR ADQUISICION DE TERRENOS	59,777.00	0.00	0.00	0.00	59,777.00	0.00
D 1231	EDIFICIOS NO HABITACIONALES	15,000.00	0.00	1,478,341.50	0.00	1,493,341.50	0.00
D 1233	CONSTRUCCIONES EN PROCESO EN BIENES D	0.00	0.00	4,313,418.00	0.00	4,313,418.00	0.00
D 1235	CONSTRUCCIONES EN PROCESO EN BIENES D	38,215,516.57	0.00	32,594,191.28	70,809,707.85	0.00	0.00
D 1241	MOBILIARIO Y EQUIPO DE ADMINISTRACION	61,720.93	0.00	0.00	0.00	61,720.93	0.00
D 1242	MOBILIARIO Y EQUIPO EDUCACIONAL Y REC	0.00	0.00	7,739.40	0.00	7,739.40	0.00
D 1244	VEHICULOS Y EQUIPO DE TRANSPORTE	60,000.00	0.00	17.00	0.00	60,017.00	0.00
D 1246	MAQUINARIA, OTROS EQUIPOS Y HERRAMIE	3,780.00	0.00	0.00	0.00	3,780.00	0.00
D 1251	SOFTWARE	14,379.00	0.00	0.00	0.00	14,379.00	0.00
D 1271	ESTUDIOS, FORMULACION Y EVALUACION D	1,603,241.82	0.00	0.00	1,603,241.82	0.00	0.00
A 2111	SERVICIOS PERSONALES POR PAGAR A CORT	0.00	22,368.67	521,377.91	521,377.91	0.00	22,368.67
A 2112	PROVEEDORES POR PAGAR A CORTO PLAZO	0.00	164,381.49	954,330.16	938,259.16	0.00	148,310.49
A 2113	CONTRATISTAS POR OBRAS PUBLICAS POR P	0.00	0.00	29,029,835.14	29,029,835.14	0.00	0.00
A 2115	TRANSFERENCIAS OTORGADAS POR PAGAR A	0.00	0.00	519,461.29	519,461.29	0.00	0.00
A 2117	OTRAS CUENTAS POR PAGAR A CORTO PLAZ	0.00	1,404,042.30	185,623.87	207,045.02	0.00	1,425,463.45
A 3220	RESULTADOS DE EJERCICIOS ANTERIORES	0.00	848,627.75	174,209.50	21,977,045.96	0.00	22,651,464.21
A 4111	IMPUESTOS SOBRE LOS INGRESOS	0.00	27,452,738.60	26,089,224.88	5,791,776.50	0.00	7,155,290.22
A 4112	IMPUESTOS SOBRE EL PATRIMONIO	0.00	11,012.00	0.00	0.00	0.00	11,012.00
A 4141	DERECHOS POR EL USO, GOCE, APROVECHAM	0.00	333,783.00	0.00	18,836.00	0.00	342,619.00
A 4143	DERECHOS POR PRESTACION DE SERVICIOS	0.00	25,569.00	0.00	1,670.00	0.00	27,239.00
A 4151	PRODUCTOS DERIVADOS DEL USO Y APROVE	0.00	148,403.99	0.00	9,921.00	0.00	158,324.99
A 4164	REINTEGROS	0.00	33,264.00	0.00	265.00	0.00	33,529.00
A 4169	OTROS APROVECHAMIENTOS	0.00	35,473.49	0.00	0.00	0.00	35,473.49
A 4211	PARTICIPACIONES	0.00	6,890.18	0.00	1,192.00	0.00	8,082.18
A 4212	APORTACIONES	0.00	6,565,092.22	0.00	691,746.92	0.00	7,256,839.14
A 4311	CONVENIOS	0.00	8,543,861.00	0.00	191,222.00	0.00	8,735,083.00
D 5111	INTERESES GANADOS DE VALORES, CREDITO	0.00	38,150,629.43	0.00	434,302.10	0.00	38,584,931.53
D 5112	REMUNERACIONES AL PERSONAL DE CARAC	2,489,286.84	0.00	0.00	10,763.57	0.00	59,772.91
D 5113	REMUNERACIONES AL PERSONAL DE CARAC	648,766.00	0.00	216,665.42	0.00	2,705,952.26	0.00
D 5115	REMUNERACIONES ADICIONALES Y ESPECI	51,886.00	0.00	9,432.00	0.00	658,198.00	0.00
D 5121	OTRAS PRESTACIONES SOCIALES Y ECONOMI	30,000.00	0.00	295,280.49	0.00	347,146.49	0.00
D 5122	MATERIALES DE ADMINISTRACION, EMISION I	156,622.85	0.00	0.00	0.00	30,000.00	0.00
D 5124	ALIMENTALES Y UTENSILIOS	3,207.55	0.00	205,113.42	0.00	361,736.27	0.00
D 5125	MATERIALES Y ARTICULOS DE CONSTRUCCIO	637,492.19	0.00	0.00	0.00	3,207.55	0.00
D 5126	PRODUCTOS QUIMICOS, FARMACEUTICOS Y D	2,862.00	0.00	16,429.29	0.00	653,921.48	0.00
D 5129	COMBUSTIBLES, LUBRICANTES Y ADITIVOS	1,527,155.59	0.00	25.33	0.00	2,887.33	0.00
D 5131	VESTUARIO, BLANCOS, PRENDAS DE PROTEC	64,647.01	0.00	144,000.00	0.00	1,671,155.59	0.00
D 5132	HERRAMIENTAS, REFACCIONES Y ACCESORI	142,815.55	0.00	11,630.06	0.00	76,207.81	0.00
D 5133	SERVICIOS DE ARRENDAMIENTO	46,574.63	0.00	10,036.18	0.00	154,445.61	0.00
D 5134	SERVICIOS PROFESIONALES, CIENTIFICOS Y T	54,001.13	0.00	99,600.38	0.00	56,610.81	0.00
D 5135	SERVICIOS FINANCIEROS, BANCARIOS Y COM	74,352.11	0.00	12,076.53	0.00	153,601.51	0.00
D 5136	SERVICIOS DE INSTALACION, REPARACION, M	1,030,742.47	0.00	71,636.65	0.00	86,428.64	0.00
D 5137	SERVICIOS DE COMUNICACION SOCIAL Y PUB	23,669.58	0.00	2,320.00	0.00	1,102,379.12	0.00
D 5138	SERVICIOS DE TRASLADO Y VIATICOS	890,303.26	0.00	73,700.22	0.00	23,989.58	0.00
D 5138	SERVICIOS OFICIALES	686,709.43	0.00	125,777.90	0.00	964,003.48	0.00

Bajo protesta de decir verdad declaramos que los Estados Financieros y sus notas, son razonablemente correctos y son responsabilidad del emi

1 - Balanza de Comprobación del 1/dic al 31/dic/2015

Nat. Cuenta	Nombre de la cuenta	SALDO ANTERIOR		MOVIMIENTOS		SALDO ACTUAL	
		DEUDOR	ACREEDOR	DEUDOR	ACREEDOR	DEUDOR	ACREEDOR
D 5139	OTROS SERVICIOS GENERALES	99,953.93	0.00	0.00	0.00	99,953.93	0.00
D 5241	AYUDAS SOCIALES A PERSONAS	3,348,532.07	0.00	452,722.29	0.00	3,801,254.36	0.00
D 5243	AYUDAS SOCIALES A INSTITUCIONES	162,973.51	0.00	47,047.00	0.00	210,020.51	0.00
D 5251	PENSIONES	216,612.00	0.00	19,692.00	0.00	236,304.00	0.00
D 5611	CONSTRUCCIÓN EN BIENES NO CONTABILIZ	0.00	0.00	42,759,368.65	0.00	42,759,368.65	0.00
D 8110	LEY DE INGRESOS ESTIMADA	58,996,567.70	0.00	0.00	0.00	58,996,567.70	0.00
A 8120	LEY DE INGRESOS POR EJECUTAR	0.00	5,152,821.39	1,349,155.02	0.00	0.00	3,803,666.37
D 8130	MODIFICACIONES A LA LEY DE INGRESOS ES	232.00	0.00	0.00	0.00	232.00	0.00
A 8140	LEY DE INGRESOS DEVENGADA	0.00	0.03	1,349,155.02	1,349,155.02	0.00	0.03
A 8150	LEY DE INGRESOS RECAUDADA	0.00	53,843,978.28	0.00	1,349,155.02	0.00	55,193,133.30
D 8210	PRESUPUESTO DE EGRESOS APROBADO	0.00	58,996,567.70	0.00	0.00	0.00	58,996,567.70
D 8220	PRESUPUESTO DE EGRESOS POR EJERCER	31,700,580.25	0.00	0.00	30,980,175.50	720,404.75	0.00
D 8240	PRESUPUESTO DE EGRESOS COMPROMETIDO	0.00	0.00	0.00	30,980,175.50	0.00	0.00
D 8250	PRESUPUESTO DE EGRESOS DEVENGADO	22,335.34	0.00	30,980,175.50	30,991,175.50	11,335.34	0.00
D 8260	PRESUPUESTO DE EGRESOS EJERCIDO	0.00	0.00	30,991,175.50	30,991,175.50	0.00	0.00
D 8270	PRESUPUESTO DE EGRESOS PAGADO	27,273,652.11	0.00	30,991,175.50	30,991,175.50	58,264,827.61	0.00
	Sumas =	201,778,513.86	271,084,112.46	204,649,170.68	204,649,170.68	204,649,170.68	204,649,170.68

Paula Ferris P.
C. RUTILO RAMIREZ ROQUE
PRESIDENTE MUNICIPAL
ARMADILLO DE LOS INFANTE
C. FELIPA RODRIGUEZ REYES S.L.P.
REGIDOR DE HACIENDA - 2018

Lorena...
TESORERÍA MUNICIPAL
LASE SILVIA HERNANDEZ REYES S.L.P.
TESORERA MUNICIPAL
PROFR. PORFIRIO TORRES HERMO
SINDICO MUNICIPAL

SINDICATURA MUNICIPAL
ARMADILLO DE LOS INFANTE
S.L.P.

Cuenta Pública 2015
 Estado Analítico de la Deuda y Otros Pasivos
 Del 1 de enero al 31 de diciembre de 2015
 (Pesos)

Ente Público:

Poder Ejecutivo

Descripción de las Deudas	Moneda de Contratación	Institución o País	Saldo Inicial del Periodo	Saldo Final del Periodo
DEUDA PÚBLICA				
Corto Plazo				
Deuda Interna			0	0
Instituciones de Crédito			0	0
Títulos y Valores			0	0
Arrendamientos Financieros			0	0
Deuda Externa			0	0
Organismos Financieros Internacionales			0	0
Deuda Bilateral			0	0
Títulos y Valores			0	0
Arrendamientos Financieros			0	0
Subtotal a Corto Plazo			0	0
Largo Plazo				
Deuda Interna			0	0
Instituciones de Crédito			0	0
Títulos y Valores			0	0
Arrendamientos Financieros			0	0
Deuda Externa			0	0
Organismos Financieros Internacionales			0	0
Deuda Bilateral			0	0
Títulos y Valores			0	0
Arrendamientos Financieros			0	0
Subtotal a Largo Plazo			0	0
Otros Pasivos	Pesos	México	22,001,674,807	24,247,607
Total de Deuda y Otros Pasivos			22,001,674,807	24,247,607

Bajo protesta de decir verdad declaramos que los Estados Financieros y Notas son razonablemente correctos y responsabilidad del emisor

Rutilo Ramir
 PRESIDENTE MUNICIPAL
 ARMADILLO DE LOS INFANTE
 S.L.P.

Felipa Rodríguez
 TESORERA MUNICIPAL
 ARMADILLO DE LOS INFANTE
 S.L.P.

Felipe Rodríguez
 REGIDOR DE HACIENDA
 ARMADILLO DE LOS INFANTE
 S.L.P.

Felipa Rodríguez
 SINDICATA MUNICIPAL
 ARMADILLO DE LOS INFANTE
 S.L.P.


2015 - 2016


**Cuenta Pública 2015
MUNICIPIO DE ARMADILLO DE LOS INFANTE
Endudamiento Neto
Del 1 de enero al 31 de diciembre de 2015**

Identificación de Crédito o Instrumento	A Contratación/Colocación	B Amortización	C = A - B Endudamiento Neto
			0
			0
			0
			0
			0
			0
			0
			0
			0
			0
			0
Total Créditos Bancarios	0		0

Otros Instrumentos de Deuda		
		0
		0
		0
		0
		0
		0
		0
		0
		0
		0
		0
Total Otros Instrumentos de Deuda	0	0

TESORERIA MUNICIPAL	0	TOTAL	0
----------------------------	---	--------------	---

ARMADILLO DE LOS INFANTE S.L.P.

 TRESILVIA HERNANDEZ DOMES 2015
 TRESILVIA HERNANDEZ DOMES
 TESORERA

ARMADILLO DE LOS INFANTE S.L.P.

 RUTILLO RAMIREZ ROQUE
 PRESIDENTE MUNICIPAL
 REGIDOR DE HACIENDA
 FELIPA RODRIGUEZ REYES 2015 - 2018
 PROF. PORFIRIO TORRES HERMOSILLO
 SINDICO


ARMADILLO DE LOS INFANTE S.L.P.
 SINDICATURA MUNICIPAL


**Cuenta Pública 2015
MUNICIPIO DE ARMADILLO DE LOS INFANTES
Intereses de la Deuda
Del 1 de enero al 31 de diciembre de 2015**


Identificación de Crédito o Instrumento	Devengado	Pagado
Total de intereses de Créditos Bancarios	0	0

Otros Instrumentos de Deuda		
Total de intereses de Otros Instrumentos de Deuda	0	0

TOTAL	0	0
--------------	---	---


PRESIDENCIA MUNICIPAL
 C. RUTILIO RAMÍREZ
 PRESIDENTE MUNICIPAL
 ARMADILLO DE LOS INFANTES
 S.L.P.
 2015 - 2018
Rutildo Ramirez


TESORERIA MUNICIPAL
 A.E. SILVIA FERNANDEZ REYES
 TESORERA MUNICIPAL
 ARMADILLO DE LOS INFANTES
 S.L.P.
 2015 - 2018
Silvia Fernandez


SINDICATURA MUNICIPAL
 PROF. PORFIRIO TORRES HERMOSILLO
 SINDICO MUNICIPAL
 ARMADILLO DE LOS INFANTES
 S.L.P.

REGIDOR DE HACIENDA
 C. FELIPA RODRIGUEZ REYES
Felipa Rodriguez

MUNICIPIO DE ARMADILLO DE LOS INFANTE
ESTADO DE SAN LUIS POTOSI
ESTADO ANALITICO DE INGRESOS PRESUPUESTALES
AL 31/dic/2015 (Cuentas con movimiento)
(Cifras en pesos y centavos)

Fuente de Ingresos	Ley de Ingresos + Ampliaciones Estimada	-Reducciones	(1) Ley de Ingresos Modificada	Ingresos Devengado	(2) Ingresos Recaudados	Devengado por Recaudar	Avance de Recaudación 2 / 1
Impuestos sobre los ingresos	24,000.00	0.00	24,000.00	11,012.00	11,012.00	0.00	45.88%
IMPUESTO SOBRE ESPECTACULOS	24,000.00	0.00	24,000.00	11,012.00	11,012.00	0.00	45.88%
Impuestos sobre el patrimonio	643,839.26	0.00	643,839.26	342,619.00	342,619.00	0.00	53.21%
URBANO	366,741.00	0.00	366,741.00	152,904.00	152,904.00	0.00	41.69%
RUSTICO	192,080.26	0.00	192,080.26	109,967.00	109,967.00	0.00	57.25%
EJIDAL	8,000.00	0.00	8,000.00	7,152.00	7,152.00	0.00	89.40%
IMP. SOBRE ADQ. Y DERECHOS REALES	77,018.00	0.00	77,018.00	72,596.00	72,596.00	0.00	94.26%
	326,560.29	0.00	326,560.29	185,165.99	185,165.99	0.00	56.70%
Derechos por el uso, goce, aprovechamiento o explot	60,790.00	0.00	60,790.00	25,280.00	25,280.00	0.00	41.59%
SERVICIO DE ABASTECIMIENTO DE AGUA PO	60,790.00	0.00	60,790.00	25,280.00	25,280.00	0.00	41.59%
SERVICIO DE PANTEONES	20,000.00	0.00	20,000.00	1,561.00	1,561.00	0.00	7.81%
EN MATERIA DE INHUMACIONES	18,000.00	0.00	18,000.00	1,561.00	1,561.00	0.00	8.67%
POR OTROS RUBROS	2,000.00	0.00	2,000.00	0.00	0.00	0.00	0.00%
SERVICIO DE PLANEACION	13,191.66	0.00	13,191.66	0.00	0.00	0.00	0.00%
EXPEDICION DE LICENCIA DE USO DE SUEL	13,191.66	0.00	13,191.66	0.00	0.00	0.00	0.00%
Derechos por prestación de servicios	22,100.00	0.00	22,100.00	16,096.36	16,096.36	0.00	72.83%
SERVICIO DE AGUA POTABLE, DRENAJE Y A	100.00	0.00	100.00	100.00	100.00	0.00	100.00%
SERVICIO DE PANTEONES	1,000.00	0.00	1,000.00	58.00	58.00	0.00	5.80%
SERVICIOS DE PLANEACION	21,000.00	0.00	21,000.00	15,938.36	15,938.36	0.00	75.90%
SERVICIOS DE TRANSITO Y SEGURIDAD	20,000.00	0.00	20,000.00	8,100.00	8,100.00	0.00	40.50%
PERMISO PARA CIRCULAR SIN PLACAS	20,000.00	0.00	20,000.00	8,100.00	8,100.00	0.00	40.50%
SERVICIOS DE REGISTRO CIVIL	182,448.63	0.00	182,448.63	130,948.63	130,948.63	0.00	71.77%
CELEBRACION DE MATRIMONIO	4,500.00	0.00	4,500.00	800.00	800.00	0.00	17.78%
REG. SENTENCIA DE DIVORCIO	5,500.00	0.00	5,500.00	180.00	180.00	0.00	3.27%
CERTIFICACION DE ACTAS DE NACIMIENTO	53,518.00	0.00	53,518.00	41,830.00	41,830.00	0.00	78.16%
CERTIFICACION DE ACTAS DE DEFUNCION	4,000.00	0.00	4,000.00	1,247.00	1,247.00	0.00	31.18%
CERTIFICACION DE ACTAS DE MATRIMONIO	5,500.00	0.00	5,500.00	2,327.00	2,327.00	0.00	42.31%
CERTIFICACION DE ACTAS DE DIVORCIO	4,500.00	0.00	4,500.00	35.00	35.00	0.00	0.78%
OTROS REG. DEL ESTADO CIVIL	6,000.00	0.00	6,000.00	304.00	304.00	0.00	5.07%
SERV. DE LICENCIA PARA VENTA DE BEBI	75,930.63	0.00	75,930.63	74,715.63	74,715.63	0.00	98.40%
SERV. DE EXP. DE COPIAS, CONSTANCIAS,	23,000.00	0.00	23,000.00	9,510.00	9,510.00	0.00	41.35%

MUNICIPIO DE ARMANDO LOPEZ DE LOS INFANTES
ESTADO DE SANTIAGO DE LOS CABALLEROS
ESTADO ANALITICO DE INGRESOS PRESUPUESTALES
AL 31/dic/2015 (Cuentas con movimiento)
(Cifras en pesos y centavos)

Fuente de Ingresos	Ley de Ingresos + Ampliaciones - Reducciones		(1) Ley de Ingresos Modificada		Ingresos Devengado		(2) Ingresos Recaudados		Devengado por Recaudar		Avance de Recaudación 2 / 1	
	Estimada											
SERVICIOS CATASTRALES	8,030.00	0.00	8,030.00	3,180.00	3,180.00	3,180.00	0.00	39.60%				
AVALUOS CATASTRALES	4,500.00	0.00	4,500.00	0.00	0.00	0.00	0.00	0.00%				
CERTIFICACION FISICA DE MEDIDAS Y COL	3,530.00	0.00	3,530.00	3,180.00	3,180.00	3,180.00	0.00	90.08%				
	70,500.00	0.00	70,500.00	33,529.00	33,529.00	33,529.00	0.00	47.56%				
ARRENDAMIENTO DE INMUEBLES, LOCALES	70,500.00	0.00	70,500.00	33,529.00	33,529.00	33,529.00	0.00	47.56%				
ARRENDAMIENTO CAMION DE PIPA DE AGUA	51,000.00	0.00	51,000.00	19,961.00	19,961.00	19,961.00	0.00	39.14%				
POR EL USO DE PISO EN LA VIA PUBLICA F	7,500.00	0.00	7,500.00	1,696.00	1,696.00	1,696.00	0.00	22.61%				
POR EL USO DE LOTES EN PANTEONES	12,000.00	0.00	12,000.00	11,872.00	11,872.00	11,872.00	0.00	98.93%				
	65,370.00	232.00	65,602.00	43,555.67	43,555.64	43,555.64	0.03	66.39%				
Aprovechamiento de tipo Corriente	370.00	0.00	370.00	0.00	0.00	0.00	0.00	0.00%				
MULTAS ADMINISTRATIVAS	370.00	0.00	370.00	0.00	0.00	0.00	0.00	0.00%				
Aprovechamiento de tipo Corriente	36,000.00	0.00	36,000.00	35,473.49	35,473.49	35,473.49	0.00	98.54%				
REINTEGROS Y REMBOLSO	36,000.00	0.00	36,000.00	35,473.49	35,473.49	35,473.49	0.00	98.54%				
Aprovechamiento no comprendidos en ...	29,000.00	232.00	29,232.00	8,082.18	8,082.15	8,082.15	0.03	27.65%				
DONACIONES, HERENCIAS Y LEGADOS	29,000.00	232.00	29,232.00	8,082.18	8,082.15	8,082.15	0.03	27.65%				
	57,866,298.15	0.00	57,866,298.15	54,576,853.67	54,576,853.67	54,576,853.67	0.00	94.32%				
Participaciones	7,905,297.45	0.00	7,905,297.45	7,256,839.14	7,256,839.14	7,256,839.14	0.00	91.80%				
FONDO GENERAL	4,452,807.64	0.00	4,452,807.64	4,267,679.29	4,267,679.29	4,267,679.29	0.00	95.84%				
FONDO DE FOMENTO MUNICIPAL	1,701,332.48	0.00	1,701,332.48	1,480,125.26	1,480,125.26	1,480,125.26	0.00	87.00%				
INCENTIVO PARA LA RECUDACION	363,435.37	0.00	363,435.37	335,340.22	335,340.22	335,340.22	0.00	92.27%				
TENENCIA ESTATAL	27,581.84	0.00	27,581.84	25,380.81	25,380.81	25,380.81	0.00	92.02%				
I.E.S.P.S.	473,165.72	0.00	473,165.72	458,653.30	458,653.30	458,653.30	0.00	96.93%				
I.S.A.N.	139,444.27	0.00	139,444.27	68,342.85	68,342.85	68,342.85	0.00	49.01%				
FONDO DE FISCALIZACION	379,230.13	0.00	379,230.13	354,246.72	354,246.72	354,246.72	0.00	93.41%				
IEPS GASOLINA	368,000.00	0.00	368,000.00	266,978.63	266,978.63	266,978.63	0.00	72.55%				
EXTRACCION DE HIDROCARBUROS	300.00	0.00	300.00	92.06	92.06	92.06	0.00	30.69%				
Aportaciones	8,735,083.00	0.00	8,735,083.00	8,735,083.00	8,735,083.00	8,735,083.00	0.00	100.00%				
FONDO DE INFRAESTRUCTURA SOCIAL MUNIC	6,440,419.00	0.00	6,440,419.00	6,440,419.00	6,440,419.00	6,440,419.00	0.00	100.00%				
FONDO DE APORT. PARA EL FORTALECIMIEN	2,294,664.00	0.00	2,294,664.00	2,294,664.00	2,294,664.00	2,294,664.00	0.00	100.00%				
Convenios	41,225,917.70	0.00	41,225,917.70	38,584,931.53	38,584,931.53	38,584,931.53	0.00	93.59%				
CONVENIOS 2014	4,048,089.33	0.00	4,048,089.33	1,503,634.48	1,503,634.48	1,503,634.48	0.00	37.14%				
CONVENIOS 2015	37,177,828.37	0.00	37,177,828.37	37,081,297.05	37,081,297.05	37,081,297.05	0.00	99.74%				

MUNICIPIO DE ARMADILLO DE LOS INFANTE
ESTADO DE SAN LUIS POTOSÍ

ESTADO ANALÍTICO DE INGRESOS PRESUPUESTALES
AL 31/dic/2015 (Cuentas con movimiento)

(Cifras en pesos y centavos)

Fuente de Ingresos	Ley de		(1) Ley de		Ingresos Presupuestales	Devengado por Recaudar	Avance de Recaudación 2 / 1
	Ingresos + Ampliaciones	-Reducciones	Ingresos Modificada	Ingresos Devengado			
Total=>	58,996,567.70	3,200	58,996,799.70	55,192,735.33	30	0.03	93.55%

Rutlo Ramirez
C. RUTILO RAMIREZ RODRIGUEZ
PRESIDENTE MUNICIPAL
PRESIDENCIA MUNICIPAL
ARMADILLO DE LOS INFANTE
REGIDOR DE HONORARIO
2015-2016

L.A.E. SILVIA HERNANDEZ
L.A.E. SILVIA HERNANDEZ
TESORERA MUNICIPAL
PROFR. PREFERIO TORRES HERMOSILLO
SINDICO MUNICIPAL
ARMADILLO DE LOS INFANTE
S.L.P.
2015-2016

SINDICATURA MUNICIPAL
ARMADILLO DE LOS INFANTE
S.L.P.

Estado Analítico del Ejercicio Presupuesto de Egresos
Clasificación por Objeto del Gasto (Capítulo y Concepto)

Del 1o Enero AL 31/dic/2015
(Cifras en pesos y centavos)

Concepto	Aprobado :/(Reducciones)		Modificado (3=1+2)	Devengado 4	Pagado 5	Subejercicio 6=(3-4)
	1	2				
SERVICIOS PERSONALES						
REMUNERACIONES AL PERSONAL DE CARÁCTER PERMANENTE	4,050,654.30	0.00	4,050,654.30	3,741,296.75	3,741,296.75	309,357.55
REMUNERACIONES AL PERSONAL DE CARÁCTER TRANSITORIO	2,904,452.30	0.00	2,904,452.30	2,705,952.26	2,705,952.26	198,500.04
REMUNERACIONES ADICIONALES Y ESPECIALES	659,248.00	0.00	659,248.00	658,198.00	658,198.00	1,050.00
OTRAS PRESTACIONES SOCIALES Y ECONOMICAS	416,954.00	0.00	416,954.00	347,146.49	347,146.49	69,807.51
	70,000.00	0.00	70,000.00	30,000.00	30,000.00	40,000.00
MATERIALES Y SUMINISTROS						
MATERIALES DE ADMINISTRACIÓN, EMISIÓN DE DOCUMENT	3,060,627.39	0.00	3,060,627.39	2,923,561.64	2,918,561.64	137,065.75
ALIMENTOS Y UTENSILIOS	380,951.44	0.00	380,951.44	361,736.27	361,736.27	19,215.17
MATERIALES Y ARTICULOS DE CONSTRUCCIÓN Y DE REPAR	22,500.00	0.00	22,500.00	3,207.55	3,207.55	19,292.45
PRODUCTOS QUÍMICOS, FARMACÉUTICOS Y DE LABORATORI	681,488.75	0.00	681,488.75	653,921.48	653,921.48	27,567.27
COMBUSTIBLES, LUBRICANTES Y ADITIVOS	18,000.00	0.00	18,000.00	2,887.33	2,887.33	15,112.67
VESTUARIO, BLANCOS, PRENDAS DE PROTECCIÓN Y ARTÍC	1,684,711.88	0.00	1,684,711.88	1,671,155.59	1,666,155.59	13,556.29
HERRAMIENTAS, REFACCIONES Y ACCESORIOS MENORES	102,111.32	0.00	102,111.32	76,207.81	76,207.81	25,903.51
	170,864.00	0.00	170,864.00	154,445.61	154,445.61	16,418.39
SERVICIOS GENERALES						
SERVICIOS BÁSICOS	4,701,107.48	0.00	4,701,107.48	4,589,482.82	4,582,707.39	111,624.66
SERVICIOS DE ARRENDAMIENTO	1,304,538.81	0.00	1,304,538.81	1,287,148.24	1,280,812.90	17,390.57
SERVICIOS PROFESIONALES, CIENTÍFICOS, TÉCNICOS Y	70,750.00	0.00	70,750.00	56,610.81	56,610.81	14,139.19
SERVICIOS FINANCIEROS, BANCARIOS Y COMERCIALES	169,200.00	0.00	169,200.00	153,601.51	153,601.51	15,598.49
SERVICIOS DE INSTALACIÓN, REPARACIÓN, MANTENIMIEN	106,991.43	0.00	106,991.43	87,229.54	86,829.09	19,761.89
SERVICIOS DE COMUNICACIÓN SOCIAL Y PUBLICIDAD	1,123,100.60	0.00	1,123,100.60	1,102,379.12	1,102,379.12	20,721.48
SERVICIOS DE TRASLADO Y VIÁTICOS	28,320.00	0.00	28,320.00	25,989.58	25,989.58	2,330.42
SERVICIOS OFICIALES	964,919.56	0.00	964,919.56	964,082.76	964,043.12	836.80
OTROS SERVICIOS GENERALES	823,333.14	0.00	823,333.14	812,487.33	812,487.33	10,845.81
	109,953.94	0.00	109,953.94	99,953.93	99,953.93	10,000.01

TRANSFERENCIAS, ASIGNACIONES, SUBSIDIOS Y OTRAS AYUDAS SOCIALES
 PENSIONES Y JUBILACIONES

4,070,583.11	0.00	4,340,583.12	4,247,578.87	4,247,578.87	93,004.25
270,000.01	0.00	270,000.01	236,304.00	236,304.00	33,696.01

BIENES MUEBLES, INMUEBLES E INTANGIBLES
 MOBILIARIO Y EQUIPO DE ADMINISTRACIÓN
 MOBILIARIO Y EQUIPO EDUCACIONAL Y RECREATIVO
 ACTIVOS INTANGIBLES

32,959.41	0.00	32,959.41	15,754.40	15,754.40	17,205.01
12,795.01	0.00	12,795.01	2,795.00	2,795.00	10,000.01
12,739.40	0.00	12,739.40	7,739.40	7,739.40	5,000.00
7,425.00	0.00	7,425.00	5,220.00	5,220.00	2,205.00

INVERSIÓN PÚBLICA
 OBRA PÚBLICA EN BIENES DE DOMINIO PÚBLICO

42,760,635.99	0.00	42,760,635.99	42,759,368.65	42,759,368.65	1,267.34
42,760,635.99	0.00	42,760,635.99	42,759,368.65	42,759,368.65	1,267.34

DEUDA PÚBLICA
 ADEUDOS DE EJERCICIOS FISCALES ANTERIORES (ADEPAS)

50,000.01	0.00	50,000.01	0.00	0.00	50,000.01
50,000.01	0.00	50,000.01	0.00	0.00	50,000.01

Total del Gasto =>

58,996,567.70

0.00 58,996,567.70


58,265,267.70

719,524.57

Pablo Ruiz
 C. RUTLIO RAMIREZ ROQUE
 PRESIDENTE MUNICIPAL
 ARMADILLO DE LOS INFANTE
 S.L.P.



L.A.E. Silvia Hernandez
 L.A.E. SILVIA HERNANDEZ
 TESORERA MUNICIPAL
 ARMADILLO DE LOS INFANTE
 S.L.P.



Felipa Rodriguez Reyes
 C. FELIPA RODRIGUEZ REYES
 REGIDOR DE HACIENDA

Porfirio Torres Hermida
 PROF. PORFIRIO TORRES HERMIDA
 SINDICO MUNICIPAL



SINDICATURA MUNICIPAL
 ARMADILLO DE LOS INFANTE
 S. L. P.

Bajo protesta de decir verdad declaramos que los Estados Financieros y sus notas, son razonablemente correctos y son responsabilidad del emisor

Cuenta Pública 2015
MUNICIPIO DE ARMADILLO DE LOS INFANTE
 Estado Analítico del Ejercicio del Presupuesto de Egresos
 Clasificación Administrativa
 Del 1 de enero al 31 de diciembre de 2015

Concepto	Aprobado 1	Ampliaciones/ (Reducciones) 2	Egresos Modificado 3 = (1 + 2)	Devengado 4	Pagado 5	Subterécito 6 = (3 - 4)
MUNICIPIO DE ARMADILLO DE LOS INFANTE	58,996,568	0	58,996,568	58,277,043	58,265,268	719,525
Total del Gasto	0	0	58,996,568	58,277,043	58,265,268	719,525



Rutilo Ramírez R.
PRESIDENCIA MUNICIPAL
 PRESIDENTE MUNICIPIO
ARMADILLO DE LOS INFANTE
 S.L.P.
 2015 - 2018



La E. Silvana Hernández Nevárez
TESORERÍA MUNICIPAL
 TESORERA MUNICIPAL
ARMADILLO DE LOS INFANTE
 S.L.P.
 2015 - 2018

Porfirio Torres Hermosillo
SINDICATURA MUNICIPAL
 SINDICO MUNICIPAL
ARMADILLO DE LOS INFANTE
 S.L.P.

Felipa Rodríguez Reyes
REGIDOR DE HACIENDA
 2015 - 2018

Cuenta Pública 2015
MUNICIPIO DE ARMADILLO DE LOS INFANTE
Estado Analítico del Ejercicio del Presupuesto de Egresos
Clasificación Económica (por Tipo de Gasto)
Del 1 de enero al 31 de diciembre de 2015

Concepto	Egresos					Subejercicio 6 = (3 - 4)
	1 Aprobado	2 Ampliaciones/ (Reducciones)	3 = (1 + 2) Modificado	4 Devengado	5 Pagado	
Gasto Corriente	16,152,972	0	16,152,972	15,501,920	15,490,145	651,052
Gasto de Capital	42,793,595	0	42,793,595	42,775,123	42,775,123	18,472
Amortización de la Deuda y Disminución de Pasivos	50,000	0	50,000	0	0	50,000
Total del Gasto	58,996,568	0	58,996,568	58,277,043	58,265,268	719,525

Rutilo Ramirez Roque
C. RUTILO RAMIREZ ROQUE
PRESIDENTE MUNICIPAL
PRESIDENCIA MUNICIPAL
ARMADILLO DE LOS INFANTE
S.L.P.
2015 - 2018

Felipa Rodriguez Reyes
C. FELIPA RODRIGUEZ REYES
REGIDOR DE HACIENDA

LA E. SHEVETTE MANANDEZ REYES
TESORERA MUNICIPAL
TESORERÍA MUNICIPAL
ARMADILLO DE LOS INFANTE
S.L.P.
2015 - 2018

Antonio Torres Hermosillo
SINDICATURA MUNICIPAL
ARMADILLO DE LOS INFANTE
S.L.P.

CUENTA PÚBLICA 2015
 MUNICIPIO DE ARMADILLO DE LOS RÍOS (INAFITE)
 Estado Anual del Ejercicio del Presupuesto de Egresos
 Clasificado por Objeto del Gasto (Concepto y Concepto)
 Del 1 de enero al 31 de diciembre de 2015

Concepto	Aprobado	Zapichanos/ (Reducciones)	Egresos		Pagado	Subejercicio
			Modificación	Demorado		
	1	2	3 = (1 + 2)	4	5	6 = (3 - 4)
Servicios Personales	4,030,634	0	4,030,634	3,741,297	3,741,297	309,336
Remuneraciones al Personal de Carrera Permanente	2,904,432	0	2,904,432	2,705,932	2,705,932	198,500
Remuneraciones al Personal de Carrera Transitorio	636,248	0	636,248	636,198	636,198	1,050
Remuneraciones Adicionales y Especiales	416,954	0	416,954	347,146	347,146	69,808
Seguridad Social	0	0	0	0	0	0
Otros Prestaciones Sociales y Económicas	70,000	0	70,000	30,000	30,000	40,000
Previsiones	0	0	0	0	0	0
Pago de Estímulos a Servidores Públicos	0	0	0	0	0	0
Materiales y Suministros	3,060,627	0	3,060,627	2,923,562	2,918,562	137,066
Materiales de Administración, Emisión de Documentos y Artículos Oficiales	380,951	0	380,951	361,736	361,736	19,215
Alimentos y Utensilios	22,500	0	22,500	3,208	3,208	19,292
Materiales y Materiales de Producción y Comercialización	0	0	0	0	0	0
Materiales y Artículos de Construcción y de Reparación	681,489	0	681,489	633,921	633,921	27,567
Productos Químicos, Farmacéuticos y de Laboratorio	18,000	0	18,000	2,887	2,887	15,113
Combustibles, Lubricantes y Aditivos	1,694,712	0	1,694,712	1,671,156	1,666,156	13,556
Vestuario, Blancos, Prendas de Protección y Artículos Deportivos	102,111	0	102,111	76,208	76,208	25,904
Materiales y Suministros Para Seguridad	0	0	0	0	0	0
Herramientas, Refacciones y Accesorios Menores	170,864	0	170,864	154,446	154,446	16,418
Servicios Generales	4,701,107	0	4,701,107	4,589,483	4,582,707	111,626
Servicios de Arrendamiento	1,304,539	0	1,304,539	1,287,148	1,280,813	17,391
Servicios Profesionales, Científicos, Técnicos y Otros Servicios	70,750	0	70,750	56,611	56,611	14,138
Servicios Financieros, Bancarios y Comerciales	169,200	0	169,200	153,602	153,602	15,598
Servicios de Instalación, Reparación, Mantenimiento y Conservación	106,981	0	106,981	87,230	86,828	19,752
Servicios de Comunicación Social y Publicidad	1,123,101	0	1,123,101	1,102,378	1,102,379	20,721
Servicios de Traslado y Viajes	28,320	0	28,320	25,980	25,980	2,339
Servicios Oficiales	964,920	0	964,920	864,083	864,043	837
Otros Servicios Generales	823,333	0	823,333	812,487	812,487	10,846
Transferencias, Asignaciones, Subsidios y Otras Ayudas	109,954	0	109,954	99,954	99,954	10,000
Transferencias, Asignaciones, Subsidios y Otras Ayudas	4,340,583	0	4,340,583	4,247,579	4,247,579	93,004
Transferencias Internas y Asignaciones al Sector Público	0	0	0	0	0	0
Transferencias al Ramo del Sector Público	0	0	0	0	0	0
Subsidios y Subvenciones	0	0	0	0	0	0
Ayudas Sociales	4,070,583	0	4,070,583	4,011,275	4,011,275	59,308
Pensiones y Jubilaciones	270,000	0	270,000	236,304	236,304	33,696
Transferencias a Fideicomisos, Mandatos y Otros Analógicos	0	0	0	0	0	0
Transferencias a la Seguridad Social	0	0	0	0	0	0
Donativos	0	0	0	0	0	0
Transferencias al Exterior	0	0	0	0	0	0
Bienes Muebles, Inmuebles e Intangibles	32,939	0	32,939	15,734	15,734	17,205
Mobiliario y Equipo de Administración	12,795	0	12,795	2,795	2,795	10,000
Mobiliario y Equipo Educacional y Recreativo	12,738	0	12,738	7,738	7,738	5,000
Equipo e Instrumental Médico y de Laboratorio	0	0	0	0	0	0
Vehículos y Equipo de Transporte	0	0	0	0	0	0
Equipo de Defensa y Seguridad	0	0	0	0	0	0
Maquinaría, Otros Equipos y Herramientas	0	0	0	0	0	0
Activos Biológicos	0	0	0	0	0	0
Bienes Inmuebles	0	0	0	0	0	0
Activos Intangibles	0	0	0	0	0	0
Inversión Pública	7,425	0	7,425	5,220	5,220	2,205
Obras Públicas en Bienes de Dominio Público	42,760,636	0	42,760,636	42,739,389	42,739,389	1,267
Obras Públicas en Bienes Propios	0	0	0	0	0	0
Proyectos Productivos y Acciones de Fomento	0	0	0	0	0	0

Cometa Pública 2015
MUNICIPIO DE ARMADILLO DE LOS INFANTE
 Estado Analítico del Ejercicio del Presupuesto de Egresos
 Clasificación por Objeto del Gasto (Capítulo y Concepto)
 Del 1 de enero al 31 de diciembre de 2015

Concepto	Egresos					Subejercicio
	Aprobado 1	Ampliaciones/ Reducciones) 2	Modificado 3 = (1 + 2)	Devenido 4	Pagado 5	
Inversiones Financieras y Otras Provisiones	0	0	0	0	0	0
Inversiones Para el Fomento de Actividades Productivas	0	0	0	0	0	0
Auditorías y Participaciones de Capital	0	0	0	0	0	0
Compra de Títulos y Valores	0	0	0	0	0	0
Concesión de Prestamos	0	0	0	0	0	0
Inversiones en Fideicomisos, Mandatos y Otros Análogos	0	0	0	0	0	0
Otras Inversiones Financieras	0	0	0	0	0	0
Provisiones para Contingencias y Otras Engagaciones Especiales	0	0	0	0	0	0
Participaciones y Aportaciones	0	0	0	0	0	0
Participaciones	0	0	0	0	0	0
Aportaciones	0	0	0	0	0	0
Comentarios	0	0	0	0	0	0
Deuda Pública	50,000	0	50,000	0	0	50,000
Amortización de la Deuda Pública	0	0	0	0	0	0
Intereses de la Deuda Pública	0	0	0	0	0	0
Comisiones de la Deuda Pública	0	0	0	0	0	0
Costos de la Deuda Pública	0	0	0	0	0	0
Costo por Coberturas	0	0	0	0	0	0
Ayudos Financieros	0	0	0	0	0	0
Ayudas de Ejercidos Fiscales Amortados (Adetas)	50,000	0	50,000	0	0	50,000
Total del Gasto	50,996,568	0	50,996,568	59,277,043	58,265,268	57,19,525

Arturo Ruiz R.



C. RUTILO RAMÍREZ ROQUE
 PRESIDENTE MUNICIPIO
PRESIDENCIA MUNICIPAL
ARMADILLO DE LOS INFANTE
 S.L.P.
 2015 - 2018

C. FELIPA RODRIGUEZ REYES
 REGIDOR DE HACIENDA

Felipa Rodriguez R.

L. A. E. SILVIA HERNANDEZ BE
 TESORERA MUNICIPAL

TESORERIA MUNICIPAL
ARMADILLO DE LOS INFANTE
 S.L.P.
 2015 - 2018



SINDICATURA MUNICIPAL
 SINDICO MUNICIPAL
ARMADILLO DE LOS INFANTE
 S.L.P.



Cuenta Pública 2015
MUNICIPIO DE ARMADILLO DE LOS INFANTE
Estado Analítico del Ejercicio del Presupuesto de Egresos
Clasificación Funcional (Finalidad y Función)
Del 1 de enero al 31 de diciembre de 2015

Concepto	Egresos					
	Aprobado 1	Ampliación es/ (Reducción es) 2	Modificado 3 = (1 + 2)	Devengado 4	Pagado 5	Subejercicio 6 = (3 - 4)
Gobierno	9,872,970	0	9,872,970	9,303,381	9,291,606	569,589
Legislación	0	0	0	0	0	0
Justicia	0	0	0	0	0	0
Coordinación de la Política de Gobierno	225,925	0	225,925	183,855	183,855	42,070
Relaciones Exteriores	0	0	0	0	0	0
Asuntos Financieros y Hacendarios	9,149,735	0	9,149,735	8,622,215	8,610,440	527,519
Seguridad Nacional	0	0	0	0	0	0
Asuntos de Orden Público y de Seguridad Interior	497,310	0	497,310	497,310	497,310	0
Otros Servicios Generales	0	0	0	0	0	0
Desarrollo Social	48,973,174	0	48,973,174	48,875,444	48,875,444	97,730
Protección Ambiental	0	0	0	0	0	0
Vivienda y Servicios a la Comunidad	29,507,669	0	29,507,669	29,503,230	29,503,230	4,439
Salud	1,161,765	0	1,161,765	1,178,123	1,178,123	-16,358
Recreación, Cultura y Otras Manifestaciones Sociales	14,267,329	0	14,267,329	14,212,058	14,212,058	55,271
Educación	2,181,744	0	2,181,744	2,179,949	2,179,949	1,796
Protección Social	255,000	0	255,000	241,684	241,684	13,316
Otros Asuntos Sociales	1,599,667	0	1,599,667	1,560,401	1,560,401	39,266
Desarrollo Económico	100,423	0	100,423	98,218	98,218	2,205
Asuntos Económicos, Comerciales y Laborales en General	82,464	0	82,464	82,464	82,464	0
Agropecuaria, Silvicultura, Pesca y Caza	0	0	0	0	0	0
Combustibles y Energía	0	0	0	0	0	0
Minería, Manufacturas y Construcción	0	0	0	0	0	0
Transporte	0	0	0	0	0	0

Comunicaciones	0	0	0	0	0	0
Turismo	0	0	0	0	0	0
Ciencia, Tecnología e Innovación	17,959	0	15,754	15,754	2,205	0
Otras Industrias y Otros Asuntos Económicos	0	0	0	0	0	0
Otras no Clasificadas en Funciones Anteriores	50,000	0	50,000	0	50,000	0
Transacciones de la Deuda Pública / Costo Financiero de la Deuda	0	0	0	0	0	0
Transferencias, Participaciones y Aportaciones entre Diferentes Niveles	0	0	0	0	0	0
Sanearamiento del Sistema Financiero	0	0	0	0	0	0
Adeudos de Ejercicios Fiscales Anteriores	50,000	0	50,000	0	50,000	0
Total del Gasto	58,996,568	0	58,996,568	58,277,043	58,268	719,525

Rutilo Rose

C. RUTILO RAMIREZ ROSA
PRESIDENTE MUNICIPAL
ARMADILLO DE LOS INFANTE
S.L.P.
2015-2018



Felipa Rodríguez Reyes

C. FELIPA RODRIGUEZ REYES
REGIDOR DE HACIENDA

Jose Manuel Hernandez Zayas

ESTADOS UNIDOS MEXICANOS
SECRETARÍA DE ECONOMÍA
C. JOSE MANUEL HERNANDEZ ZAYAS
TESORERA MUNICIPAL
ARMADILLO DE LOS INFANTE
S.L.P.
2015-2018





Sofer Porfirio Torres Hermosillo


ESTADOS UNIDOS MEXICANOS
SINDICATURA MUNICIPAL
C. SOFER PORFIRIO TORRES HERMOSILLO
SINDICATO MUNICIPAL
ARMADILLO DE LOS INFANTE
S.L.P.


Cuenta Pública 2015
MUNICIPIO DE ARMADILLO DE LOS INFANTE
 Gasto por Categoría Programática
 Del 1 de enero al 31 de diciembre de 2015

Programas	Concepto	Egresos		Pagado	Subejercicio	
		Aprobado	Modificado			
		1	3 = (1 + 2)	4	5	6 = (3 + 4)
Subsidios Sector Social y Privado o Entidades Federativas y Municipios		0	0	0	0	0
Sujetos a Reglas de Operación		0	0	0	0	0
Otros Subsidios		0	0	0	0	0
Desempeño de las Funciones		68,676,568	58,676,568	58,040,739	58,028,964	635,829
Prestación de Servicios Públicos		58,676,568	58,676,568	58,040,739	58,028,964	635,829
Provisión de Bienes Públicos		0	0	0	0	0
Planación, seguimiento y evaluación de políticas públicas		0	0	0	0	0
Promoción y fomento		0	0	0	0	0
Regulación y supervisión		0	0	0	0	0
Funciones de las Fuerzas Armadas (Únicamente Gobierno Federal)		0	0	0	0	0
Específicos		0	0	0	0	0
Proyectos de Inversión		0	0	0	0	0
Administrativos y de Apoyo		0	0	0	0	0
Apoyo al proceso presupuestario y para mejorar la eficiencia institucional		0	0	0	0	0
Apoyo a la función pública y al mejoramiento de la gestión		0	0	0	0	0
Operaciones ejetras		0	0	0	0	0
Compromisos		0	0	0	0	0
Obligaciones de cumplimiento de resolución jurisdiccional		0	0	0	0	0
Desastres Naturales		0	0	0	0	0
Obligaciones		320,000	320,000	236,304	236,304	83,696
Pensiones y jubilaciones		320,000	320,000	236,304	236,304	83,696
Aportaciones a la seguridad social		0	0	0	0	0
Aportaciones a fondos de estahzación		0	0	0	0	0
Aportaciones a fondos de inversión y reestructura de pensiones		0	0	0	0	0
Programas de Gasto Federalizado (Gobierno Federal)		0	0	0	0	0
Gasto Federalizado		0	0	0	0	0
Participaciones a entidades federativas y municipios		0	0	0	0	0
Costo financiero, deuda o apoyos a deudores y ahorradores de la banca		0	0	0	0	0
Ayudios de ejercicios fiscales anteriores		0	0	0	0	0
Total del Gasto		68,996,568	58,996,568	58,277,043	58,265,268	719,525


RUTILO RAMIREZ
 PRESIDENTE MUNICIPAL
ARMADILLO DE LOS INFANTE
 S.L.P.


FELIPE RODRIGUEZ REYES
 REGIDOR DE HACIENDA
 2015 - 2018


LAE SILVIA HERNANDEZ
 TESORERA MUNICIPAL
ARMADILLO DE LOS INFANTE
 S.L.P.


PROFRA PORFIRIO TORRES HERMOSILLO
 SINDICO MUNICIPAL
ARMADILLO DE LOS INFANTE
 S.L.P.

TESORERIA MUNICIPAL
 S.L.P.
 2015 - 2018

SINDICATURA MUNICIPAL
ARMADILLO DE LOS INFANTE
 S.L.P.

ESTADO DE SAN LUIS POTOSÍ
ITES TESORERÍA AL 31-dic-2015
(Cifras en pesos y centavos)

Presupuesto

Página: 1

Cuentas

Objeto del Gasto	PRESUPUESTO DE EGRESOS				Disponible para comprometer	Comprometido		Presupuesto Sin Devenir	Ejercido	Pagado	por pagar Duda
	Aprobado	Ampliaciones	Reducciones	Modificado		Devenido	No Devenido				
SERVICIOS PERSONALES	3,041,804.90	0.00	0.00	3,041,804.90	309,357.55	2,732,447.35	0.00	309,357.55	2,732,447.35	2,732,447.35	0.00
REMUNERACIONES AL PERSONAL DE CARÁCTER PERMANENTE	2,412,708.90	0.00	0.00	2,412,708.90	198,500.04	2,214,208.86	0.00	198,500.04	2,214,208.86	2,214,208.86	0.00
DIETAS	758,819.03	0.00	0.00	758,819.03	113,360.17	645,458.86	0.00	113,360.17	645,458.86	645,458.86	0.00
SUELDO BASE	1,653,889.87	0.00	0.00	1,653,889.87	85,139.87	1,568,750.00	0.00	85,139.87	1,568,750.00	1,568,750.00	0.00
REMUNERACIONES AL PERSONAL DE CARÁCTER TRANSITORIO	206,096.00	0.00	0.00	206,096.00	1,050.00	205,046.00	0.00	1,050.00	205,046.00	205,046.00	0.00
SUELDOS BASE AL PERSONAL EVENTUAL	206,096.00	0.00	0.00	206,096.00	1,050.00	205,046.00	0.00	1,050.00	205,046.00	205,046.00	0.00
REMUNERACIONES ADICIONALES Y ESPECIALES	353,000.00	0.00	0.00	353,000.00	69,807.51	283,192.49	0.00	69,807.51	283,192.49	283,192.49	0.00
PRIMA VACACIONAL	50,000.00	0.00	0.00	50,000.00	24,165.00	25,835.00	0.00	24,165.00	25,835.00	25,835.00	0.00
GRATIFICACIÓN DE FIN DE AÑO	250,000.00	0.00	0.00	250,000.00	45,558.51	204,441.49	0.00	45,558.51	204,441.49	204,441.49	0.00
COMPENSACIÓN POR SERVICIOS EVENTUALES	53,000.00	0.00	0.00	53,000.00	84.00	52,916.00	0.00	84.00	52,916.00	52,916.00	0.00
OTRAS PRESTACIONES SOCIALES Y ECONÓMICAS	70,000.00	0.00	0.00	70,000.00	30,000.00	30,000.00	0.00	40,000.00	30,000.00	30,000.00	0.00
INDENIZACIONES Y LIQUIDACIONES POR RETIRO Y HABER	70,000.00	0.00	0.00	70,000.00	40,000.00	30,000.00	0.00	40,000.00	30,000.00	30,000.00	0.00
MATERIALES Y SUMINISTROS	2,177,387.96	0.00	0.00	2,177,387.96	132,626.41	2,044,761.55	0.00	132,626.41	2,039,761.55	2,039,761.55	5,000.00
MATERIALES DE ADMINISTRACIÓN, EMISIÓN DE DOCUMENTOS	200,951.44	0.00	0.00	200,951.44	19,215.17	181,736.27	0.00	19,215.17	181,736.27	181,736.27	-0.00
MATERIALES, ÚTILES Y EQUIPOS MENORES DE OFICINA	143,751.44	0.00	0.00	143,751.44	337.68	143,413.76	0.00	337.68	143,413.76	143,413.76	-0.00
MATERIALES Y ÚTILES DE IMPRESIÓN Y REPRODUCCIÓN	40,000.00	0.00	0.00	40,000.00	12,741.77	27,258.23	0.00	12,741.77	27,258.23	27,258.23	0.00
MATERIALES, ÚTILES Y EQUIPOS MENORES DE TECNOLOGÍA	5,000.00	0.00	0.00	5,000.00	862.04	4,137.96	0.00	862.04	4,137.96	4,137.96	0.00
MATERIAL IMPRESO E INFORMACIÓN DIGITAL	5,000.00	0.00	0.00	5,000.00	5,000.00	0.00	0.00	5,000.00	0.00	0.00	0.00
MATERIAL DE LIMPIEZA	7,200.00	0.00	0.00	7,200.00	273.68	6,926.32	0.00	273.68	6,926.32	6,926.32	0.00
ALIMENTOS Y UTENSILIOS	22,500.00	0.00	0.00	22,500.00	19,292.45	3,207.55	0.00	19,292.45	3,207.55	3,207.55	0.00
ALIMENTACIÓN EN OFICINAS O LUGARES DE TRABAJO	20,000.00	0.00	0.00	20,000.00	16,792.45	3,207.55	0.00	16,792.45	3,207.55	3,207.55	0.00
UTENSILIOS PARA EL SERVICIO DE ALIMENTACIÓN	2,500.00	0.00	0.00	2,500.00	2,500.00	0.00	0.00	2,500.00	0.00	0.00	0.00
MATERIALES Y ARTÍCULOS DE CONSTRUCCIÓN Y DE REPARACIÓN	133,402.63	0.00	0.00	133,402.63	23,127.93	110,274.70	0.00	23,127.93	110,274.70	110,274.70	0.00
MATERIAL ELÉCTRICO Y ELECTRÓNICO	17,902.63	0.00	0.00	17,902.63	169.93	17,732.70	0.00	169.93	17,732.70	17,732.70	0.00
MATERIALES COMPLEMENTARIOS	14,500.00	0.00	0.00	14,500.00	12,758.00	1,742.00	0.00	12,758.00	1,742.00	1,742.00	0.00
OTROS MATERIALES Y ARTÍCULOS DE CONSTRUCCIÓN Y REPARACIÓN	101,000.00	0.00	0.00	101,000.00	10,200.00	90,800.00	0.00	10,200.00	90,800.00	90,800.00	0.00
PRODUCTOS QUÍMICOS, FARMACÉUTICOS Y DE LABORATORIO	18,000.00	0.00	0.00	18,000.00	15,112.67	2,887.33	0.00	15,112.67	2,887.33	2,887.33	0.00
PRODUCTOS QUÍMICOS BÁSICOS	3,000.00	0.00	0.00	3,000.00	2,536.00	464.00	0.00	2,536.00	464.00	464.00	0.00
MEDICINAS Y PRODUCTOS FARMACÉUTICOS	15,000.00	0.00	0.00	15,000.00	12,576.67	2,423.33	0.00	12,576.67	2,423.33	2,423.33	0.00
COMBUSTIBLES, LUBRICANTES Y ADITIVOS	1,684,711.88	0.00	0.00	1,684,711.88	13,556.29	1,671,155.59	0.00	13,556.29	1,666,155.59	1,666,155.59	5,000.00
COMBUSTIBLES, LUBRICANTES Y ADITIVOS	1,684,711.88	0.00	0.00	1,684,711.88	13,556.29	1,671,155.59	0.00	13,556.29	1,666,155.59	1,666,155.59	5,000.00
VESTUARIO, BLANCOS, PRENDAS DE PROTECCIÓN Y ARTÍCULOS DEPORTIVOS	46,822.01	0.00	0.00	46,822.01	25,903.51	20,918.50	0.00	25,903.51	20,918.50	20,918.50	0.00
VESTUARIO Y UNIFORMES	6,000.00	0.00	0.00	6,000.00	3,388.00	2,612.00	0.00	3,388.00	2,612.00	2,612.00	0.00
ARTÍCULOS DEPORTIVOS	40,822.01	0.00	0.00	40,822.01	22,515.51	18,306.50	0.00	22,515.51	18,306.50	18,306.50	0.00

HERRAMIENTAS, REFACCIONES Y ACCESORIOS MENORES
HERRAMIENTAS MENORES
REFACCIONES Y ACCESORIOS MENORES DE MOBILIARIO Y E
REFACCIONES Y ACCESORIOS MENORES DE EQUIPO DE COMP
REFACCIONES Y ACCESORIOS MENORES DE EQUIPO DE TRAN
REFACCIONES Y ACCESORIOS MENORES DE MAQUINARIA Y O

SERVICIOS GENERALES

71,000.00	0.00	0.00	71,000.00	54,581.61	16,418.39	54,581.61	0.00	16,418.39	54,581.61	54,581.61	0.00
10,000.00	0.00	0.00	10,000.00	8,466.57	1,533.43	8,466.57	0.00	1,533.43	8,466.57	8,466.57	0.00
1,000.00	0.00	0.00	1,000.00	0.00	1,000.00	0.00	0.00	1,000.00	0.00	0.00	0.00
5,000.00	0.00	0.00	5,000.00	0.00	5,000.00	0.00	0.00	5,000.00	0.00	0.00	0.00
50,000.00	0.00	0.00	50,000.00	46,115.04	3,884.96	46,115.04	0.00	3,884.96	46,115.04	46,115.04	0.00
5,000.00	0.00	0.00	5,000.00	0.00	5,000.00	0.00	0.00	5,000.00	0.00	0.00	0.00
4,021,266.90	0.00	0.00	4,021,266.90	3,909,642.27	111,624.63	3,909,642.27	0.00	111,624.63	3,903,306.93	3,902,866.84	6,775.43

SERVICIOS BÁSICOS

ENERGIA ELÉCTRICA

OTROS PAGOS DERIVADOS DE LA PRESTACIÓN DEL SERVICI

TELEFONIA CELULAR

SERVICIOS DE ACCESO DE INTERNET, REDES Y PROCESAMI

SERVICIOS TELEGRÁFICOS

SERVICIOS DE ARRENDAMIENTO

ARRENDAMIENTO DE EDIFICIOS

ARRENDAMIENTO DE MOBILIARIO Y EQUIPO DE ADMINISTRA

ARRENDAMIENTO DE EQUIPO DE TRANSPORTE

SERVICIOS PROFESIONALES, CIENTÍFICOS, TÉCNICOS Y

SERVICIOS LEGALES, DE CONTABILIDAD, AUDITORIA Y RE

SERVICIOS DE DISEÑO, ARQUITECTURA, INGENIERIA Y AC

SERVICIOS EN TECNOLOGÍAS DE LA INFORMACIÓN

SERVICIOS DE APOYO ADMINISTRATIVO, FOTOCOPIADO E I

SERVICIOS PROFESIONALES, CIENTÍFICOS Y TÉCNICOS IN

SERVICIOS FINANCIEROS, BANCARIOS Y COMERCIALES

SERVICIOS FINANCIEROS Y BANCARIOS

SERVICIOS DE RECAUDACIÓN, TRASLADO Y CUSTODIA DE V

SEGURO DE BIENES PATRIMONIALES

FLETES Y MANIOBRAS

SERVICIOS DE INSTALACIÓN, REPARACIÓN, MANTENIMIEN

CONSERVACIÓN Y MANTENIMIENTO MENOR DE INMUEBLES

INSTALACIÓN, REPARACIÓN Y MANTENIMIENTO DE MOBILIA

INSTALACIÓN, REPARACIÓN Y MANTENIMIENTO DE EQUIPO

REPARACIÓN Y MANTENIMIENTO DE EQUIPO DE TRANSPORTE

SERVICIOS DE JARDINERÍA Y FUMIGACIÓN

SERVICIOS DE COMUNICACIÓN SOCIAL Y PUBLICIDAD

INFORME DE GOBIERNO

SERVICIOS DE CREATIVIDAD, PREPRODUCCIÓN Y PRODUCTI

SERVICIOS DE TRASLADO Y VIÁTICOS

VIÁTICOS EN EL PAÍS

SERVICIOS OFICIALES

GASTOS DE CEREMONIAL

GASTOS DE ORDEN SOCIAL Y CULTURAL

OTROS SERVICIOS GENERALES

IMPUESTOS Y DERECHOS

IMPUESTO SOBRE NÓMINA

OTROS SERVICIOS GENERALES

OTROS SERVICIOS GENERALES

TRANSFERENCIAS, ASIGNACIONES, SUBSIDIOS Y OTRAS AY

1,304,538.81	0.00	0.00	1,304,538.81	1,287,148.24	17,390.57	1,287,148.24	0.00	17,390.57	1,280,812.90	1,280,812.90	6,335.34
50,000.00	0.00	0.00	50,000.00	39,535.75	10,464.25	39,535.75	0.00	10,464.25	1,241,277.15	1,241,277.15	0.00
1,213,437.07	0.00	0.00	1,213,437.07	1,212,120.07	1,317.00	1,212,120.07	0.00	1,317.00	1,212,120.07	1,212,120.07	-0.00
16,131.48	0.00	0.00	16,131.48	11,522.16	4,609.32	11,522.16	0.00	4,609.32	11,522.16	11,522.16	0.00
23,970.26	0.00	0.00	23,970.26	23,970.26	-0.00	23,970.26	0.00	-0.00	17,634.92	17,634.92	6,335.34
1,000.00	0.00	0.00	1,000.00	0.00	1,000.00	0.00	0.00	1,000.00	0.00	0.00	0.00
70,750.00	0.00	0.00	70,750.00	56,610.81	14,139.19	56,610.81	0.00	14,139.19	56,610.81	56,610.81	0.00
15,750.00	0.00	0.00	15,750.00	14,250.00	1,500.00	14,250.00	0.00	1,500.00	14,250.00	14,250.00	0.00
50,000.00	0.00	0.00	50,000.00	42,360.81	7,639.19	42,360.81	0.00	7,639.19	42,360.81	42,360.81	0.00
5,000.00	0.00	0.00	5,000.00	0.00	5,000.00	0.00	0.00	5,000.00	0.00	0.00	0.00
84,200.00	0.00	0.00	84,200.00	68,601.51	15,598.49	68,601.51	0.00	15,598.49	68,601.51	68,601.51	0.00
60,000.00	0.00	0.00	60,000.00	58,401.51	1,598.49	58,401.51	0.00	1,598.49	58,401.51	58,401.51	0.00
10,000.00	0.00	0.00	10,000.00	6,000.00	4,000.00	6,000.00	0.00	4,000.00	6,000.00	6,000.00	0.00
5,000.00	0.00	0.00	5,000.00	0.00	5,000.00	0.00	0.00	5,000.00	0.00	0.00	0.00
5,000.00	0.00	0.00	5,000.00	0.00	5,000.00	0.00	0.00	5,000.00	0.00	0.00	0.00
4,200.00	0.00	0.00	4,200.00	4,200.00	0.00	4,200.00	0.00	0.00	4,200.00	4,200.00	0.00
101,191.43	0.00	0.00	101,191.43	81,429.54	19,761.89	81,429.54	0.00	19,761.89	81,429.54	81,029.09	400.45
7,500.00	0.00	0.00	7,500.00	7,625.96	-125.96	7,625.96	0.00	-125.96	7,625.96	7,225.51	400.45
22,000.00	0.00	0.00	22,000.00	11,952.15	10,047.85	11,952.15	0.00	10,047.85	11,952.15	11,952.15	0.00
37,631.43	0.00	0.00	37,631.43	37,631.43	0.00	37,631.43	0.00	0.00	37,631.43	37,631.43	0.00
34,060.00	0.00	0.00	34,060.00	24,220.00	9,840.00	24,220.00	0.00	9,840.00	24,220.00	24,220.00	0.00
659,500.03	0.00	0.00	659,500.03	638,778.57	20,721.46	638,778.57	0.00	20,721.46	638,778.57	638,778.57	0.00
90,890.00	0.00	0.00	90,890.00	86,122.10	4,767.90	86,122.10	0.00	4,767.90	86,122.10	86,122.10	0.00
1,000.00	0.00	0.00	1,000.00	390.00	610.00	390.00	0.00	610.00	390.00	390.00	0.00
6,000.00	0.00	0.00	6,000.00	3,471.80	2,528.20	3,471.80	0.00	2,528.20	3,471.80	3,471.80	0.00
556,610.03	0.00	0.00	556,610.03	548,794.67	7,815.36	548,794.67	0.00	7,815.36	548,794.67	548,794.67	0.00
5,000.00	0.00	0.00	5,000.00	0.00	5,000.00	0.00	0.00	5,000.00	0.00	0.00	0.00
28,320.00	0.00	0.00	28,320.00	25,989.58	2,330.42	25,989.58	0.00	2,330.42	25,989.58	25,989.58	0.00
20,000.00	0.00	0.00	20,000.00	17,669.58	2,330.42	17,669.58	0.00	2,330.42	17,669.58	17,669.58	0.00
8,320.00	0.00	0.00	8,320.00	8,320.00	0.00	8,320.00	0.00	0.00	8,320.00	8,320.00	0.00
964,919.56	0.00	0.00	964,919.56	964,082.76	836.80	964,082.76	0.00	836.80	964,082.76	964,043.12	39.64
964,919.56	0.00	0.00	964,919.56	964,082.76	836.80	964,082.76	0.00	836.80	964,082.76	964,043.12	39.64
711,733.14	0.00	0.00	711,733.14	700,887.33	10,845.81	700,887.33	0.00	10,845.81	700,887.33	700,887.33	0.00
519,857.90	0.00	0.00	519,857.90	515,570.52	4,287.38	515,570.52	0.00	4,287.38	515,570.52	515,570.52	0.00
191,875.24	0.00	0.00	191,875.24	185,316.81	6,558.43	185,316.81	0.00	6,558.43	185,316.81	185,316.81	0.00
96,113.93	0.00	0.00	96,113.93	86,113.93	10,000.00	86,113.93	0.00	10,000.00	86,113.93	86,113.93	0.00
34,778.00	0.00	0.00	34,778.00	29,778.00	5,000.00	29,778.00	0.00	5,000.00	29,778.00	29,778.00	0.00
5,000.00	0.00	0.00	5,000.00	0.00	5,000.00	0.00	0.00	5,000.00	0.00	0.00	0.00
56,335.93	0.00	0.00	56,335.93	56,335.93	0.00	56,335.93	0.00	0.00	56,335.93	56,335.93	0.00
1,854,077.15	0.00	0.00	1,854,077.15	1,761,072.90	93,004.25	1,761,072.90	0.00	93,004.25	1,761,072.90	1,761,072.90	-0.00

AYUDAS SOCIALES	1,584,077.14	0.00	0.00	1,584,077.14	1,524,768.90	59,308.24	1,524,768.90	0.00	59,308.24	1,524,768.90	1,524,768.90	1,524,768.90	0.00
AYUDAS SOCIALES A PERSONAS	1,369,377.12	0.00	0.00	1,369,377.12	1,314,748.39	54,628.73	1,314,748.39	0.00	54,628.73	1,314,748.39	1,314,748.39	1,314,748.39	-0.00
AYUDAS SOCIALES A INSTITUCIONES DE ENSEÑANZA	69,600.01	0.00	0.00	69,600.01	69,071.51	528.50	69,071.51	-0.00	528.50	69,071.51	69,071.51	69,071.51	0.00
AYUDAS SOCIALES A INSTITUCIONES SIN FINES DE LUCRO	145,100.01	0.00	0.00	145,100.01	140,949.00	4,151.01	140,949.00	0.00	4,151.01	140,949.00	140,949.00	140,949.00	0.00
PENSIONES Y JUBILACIONES	270,000.01	0.00	0.00	270,000.01	236,304.00	33,696.01	236,304.00	0.00	33,696.01	236,304.00	236,304.00	236,304.00	0.00
PENSIONES	270,000.01	0.00	0.00	270,000.01	236,304.00	33,696.01	236,304.00	0.00	33,696.01	236,304.00	236,304.00	236,304.00	0.00

BIENES MUEBLES, INMUEBLES E INTANGIBLES	32,959.41	0.00	0.00	32,959.41	15,754.40	17,205.01	15,754.40	0.00	17,205.01	15,754.40	15,754.40	15,754.40	0.00
---	-----------	------	------	-----------	-----------	-----------	-----------	------	-----------	-----------	-----------	-----------	------

MOBILIARIO Y EQUIPO DE ADMINISTRACIÓN	12,795.01	0.00	0.00	12,795.01	2,795.00	10,000.01	2,795.00	0.00	10,000.01	2,795.00	2,795.00	2,795.00	0.00
MUEBLES DE OFICINA Y ESTANTERÍA	10,000.00	0.00	0.00	10,000.00	0.00	10,000.00	0.00	0.00	10,000.00	0.00	0.00	0.00	0.00
EQUIPO DE CÓMPUTO Y DE TECNOLOGÍAS DE LA INFORMACIÓN	0.01	0.00	0.00	0.01	0.00	0.01	0.00	0.00	0.01	0.00	0.00	0.00	0.00
OTROS MOBILIARIOS Y EQUIPOS DE ADMINISTRACIÓN	2,795.00	0.00	0.00	2,795.00	2,795.00	0.00	2,795.00	0.00	0.00	2,795.00	2,795.00	2,795.00	0.00
MOBILIARIO Y EQUIPO EDUCACIONAL Y RECREATIVO	12,739.40	0.00	0.00	12,739.40	7,739.40	5,000.00	7,739.40	0.00	5,000.00	7,739.40	7,739.40	7,739.40	0.00
CÁMARAS FOTOGRÁFICAS Y DE VIDEO	12,739.40	0.00	0.00	12,739.40	7,739.40	5,000.00	7,739.40	0.00	5,000.00	7,739.40	7,739.40	7,739.40	0.00
ACTIVOS INTANGIBLES	7,425.00	0.00	0.00	7,425.00	5,220.00	2,205.00	5,220.00	0.00	2,205.00	5,220.00	5,220.00	5,220.00	0.00
SOFTWARE	7,425.00	0.00	0.00	7,425.00	5,220.00	2,205.00	5,220.00	0.00	2,205.00	5,220.00	5,220.00	5,220.00	0.00


INVERSIÓN PÚBLICA	258,355.11	0.00	0.00	258,355.11	258,355.11	0.00	258,355.11	0.00	0.00	258,355.11	258,355.11	258,355.11	0.00
-------------------	------------	------	------	------------	------------	------	------------	------	------	------------	------------	------------	------

OBRA PÚBLICA EN BIENES DE DOMINIO PÚBLICO	258,355.11	0.00	0.00	258,355.11	258,355.11	0.00	258,355.11	0.00	0.00	258,355.11	258,355.11	258,355.11	0.00
DIVISIÓN DE TERRENOS Y CONSTRUCCIÓN DE OBRAS DE UR	258,355.11	0.00	0.00	258,355.11	258,355.11	0.00	258,355.11	0.00	0.00	258,355.11	258,355.11	258,355.11	0.00


DEUDA PÚBLICA	50,000.01	0.00	0.00	50,000.01	0.00	50,000.01	0.00	0.00	50,000.01	0.00	0.00	0.00	0.00
---------------	-----------	------	------	-----------	------	-----------	------	------	-----------	------	------	------	------

ADEUDOS DE EJERCICIOS FISCALES ANTERIORES (ADEFAS)	50,000.01	0.00	0.00	50,000.01	0.00	50,000.01	0.00	0.00	50,000.01	0.00	0.00	0.00	0.00
ADEFAS	50,000.01	0.00	0.00	50,000.01	0.00	50,000.01	0.00	0.00	50,000.01	0.00	0.00	0.00	0.00

Total =>	11,435,851.44	0.00	0.00	11,435,851.44	10,722,033.58	713,817.86	10,722,033.58	0.00	713,817.86	10,722,033.58	10,710,258.15	11,775.43	0.00
----------	---------------	------	------	---------------	---------------	------------	---------------	------	------------	---------------	---------------	-----------	------



PRESIDENCIA MUNICIPAL
 C. RUTILO RAMÍREZ RODRÍGUEZ
 PRESIDENTE
ARMADILLO DE LOS INFANTES
 C. FELIPA RODRÍGUEZ REYES-5618
 REGISOR DE CIENDA



TESORERÍA MUNICIPAL
 L.A.E. SILVIA HERNÁNDEZ RIVERA
 TRESORERA MUNICIPAL
ARMADILLO DE LOS INFANTES
 S.L.P.
 2015 - 2018
SINDICATURA MUNICIPAL
 PROFRIDIO FERRER FORRES HERMOSILLO
ARMADILLO DE LOS INFANTES
 S.L.P.

ESTADO DEL EJERCICIO DEL PRESUPUESTO POR CAPITULO DEL GASTO
MUNICIPIO DE ARMADILLO DE LOS INFANTE

Fecha de Impresión:
27/01/2016

Página: 1

ESTADO DE SAN LUIS POTOSI
ZFIS INFRAESTRUCTURA SOCIAL AL 31-dic-2015
(Cifras en pesos y centavos)

Objeto del Gasto	PRESUPUESTO DE EGRESOS			Disponibles para comprometer	Comprometido		Presupuesto		Ejercido	Pagado	por pagar Deuda
	Aprobado	Ampliaciones	Reducciones		Devengado	No Devengado	Sim Devengar				
MATERIALES Y SUMINISTROS	513,030.49	0.00	0.00	509,356.60	3,673.89	509,356.60	0.00	3,673.89	509,356.60	509,356.60	0.00
MATERIALES DE ADMINISTRACIÓN, EMISIÓN DE DOCUMENTOS	120,472.40	0.00	0.00	120,472.40	0.00	120,472.40	0.00	0.00	120,472.40	120,472.40	0.00
MATERIALES ÚTILES Y EQUIPOS MENORES DE TECNOLOGÍA	120,472.40	0.00	0.00	120,472.40	0.00	120,472.40	0.00	0.00	120,472.40	120,472.40	0.00
MATERIALES Y ARTICULOS DE CONSTRUCCIÓN Y DE REPARACIÓN	392,558.09	0.00	0.00	388,884.20	3,673.89	388,884.20	0.00	3,673.89	388,884.20	388,884.20	0.00
MATERIAL ELÉCTRICO Y ELECTRÓNICO	392,558.08	0.00	0.00	388,884.20	3,673.88	388,884.20	0.00	3,673.88	388,884.20	388,884.20	0.00
MATERIALES COMPLEMENTARIOS	0.01	0.00	0.00	0.00	0.01	0.00	0.01	0.01	0.00	0.00	0.00
SERVICIOS GENERALES	337,600.55	0.00	0.00	337,600.55	0.00	337,600.55	0.00	0.00	337,600.55	337,600.55	0.00
SERVICIOS DE INSTALACIÓN, REPARACIÓN, MANTENIMIENTO	337,600.55	0.00	0.00	337,600.55	0.00	337,600.55	0.00	0.00	337,600.55	337,600.55	0.00
CONSERVACIÓN Y MANTENIMIENTO MENOR DE INMUEBLES	12,000.00	0.00	0.00	12,000.00	0.00	12,000.00	0.00	0.00	12,000.00	12,000.00	0.00
INSTALACIÓN, REPARACIÓN Y MANTENIMIENTO DE MÁQUINA	325,600.55	0.00	0.00	325,600.55	0.00	325,600.55	0.00	0.00	325,600.55	325,600.55	0.00
TRANSFERENCIAS, ASIGNACIONES, SUBSIDIOS Y OTRAS AYUDAS SOCIALES A PERSONAS	1,371,695.00	0.00	0.00	1,371,695.00	0.00	1,371,695.00	0.00	0.00	1,371,695.00	1,371,695.00	0.00
AYUDAS SOCIALES A PERSONAS	1,371,695.00	0.00	0.00	1,371,695.00	0.00	1,371,695.00	0.00	0.00	1,371,695.00	1,371,695.00	0.00
INVERSIÓN PÚBLICA	4,218,092.96	0.00	0.00	4,218,092.96	0.01	4,218,092.95	0.00	0.01	4,218,092.95	4,218,092.95	-0.00
OBRA PÚBLICA EN BIENES DE DOMINIO PÚBLICO	4,218,092.96	0.00	0.00	4,218,092.96	0.01	4,218,092.95	0.00	0.01	4,218,092.95	4,218,092.95	-0.00
EDIFICACIÓN HABITACIONAL	2,106,000.80	0.00	0.00	2,106,000.80	0.00	2,106,000.80	0.00	0.00	2,106,000.80	2,106,000.80	0.00
CONSTRUCCIÓN Y/O REHABILITACIÓN DE ESCUELAS Y ESPA	990,500.01	0.00	0.00	990,500.01	0.00	990,500.01	0.00	0.00	990,500.01	990,500.01	0.00
CONSTRUCCIÓN DE OBRAS PARA EL ABASTECIMIENTO DE AG	624,556.78	0.00	0.00	624,556.78	0.00	624,556.78	0.00	0.00	624,556.78	624,556.78	-0.00
DIVISIÓN DE TERRENOS Y CONSTRUCCIÓN DE OBRAS DE UR	497,035.37	0.00	0.00	497,035.36	0.01	497,035.36	0.00	0.00	497,035.36	497,035.36	0.00
Total =>	6,440,419.00	0.00	0.00	6,436,745.10	3,673.90	6,436,745.10	0.00	3,673.90	6,436,745.10	6,436,745.10	-0.00

Rutilo Parry
C. RUTILLO RAMIREZ ROQUE
PRESIDENTE MUNICIPAL
MUNICIPIO DE LOS INFANTE

Olivera Robinson
C. FELIPA RODRIGUEZ REYES
REGISOR DE HACIENDA

PROF. PORFIRIO TORRES HERMOSILLO
SINDICATO MUNICIPAL
ARMADILLO DE LOS INFANTE
S.L.P.

ARMADILLO DE LOS INFANTE
S.L.P.

ESTADO DE SAN LUIS POTOSÍ
3EFM FORTALECIMIENTO MUNICIPAL AL 31-dic-2015
(Cifras en pesos y centavos)

Presupuesto

Objeto del Gasto	PRESUPUESTO DE EGRESOS				Disponible para comprometer	Comprometido		Presupuesto		Ejercido	Pagado	por Pagar Deuda
	Aprobado	Ampliaciones	Reducciones	Modificado		Comprometido	Comprometer	No Devengado	Devengado			
SERVICIOS PERSONALES	555,697.40	0.00	0.00	555,697.40	555,697.40	0.00	0.00	0.00	0.00	555,697.40	555,697.40	0.00
REMUNERACIONES AL PERSONAL DE CARÁCTER PERMANENTE	491,743.40	0.00	0.00	491,743.40	491,743.40	0.00	0.00	0.00	0.00	491,743.40	491,743.40	0.00
SUELDO BASE	491,743.40	0.00	0.00	491,743.40	491,743.40	0.00	0.00	0.00	0.00	491,743.40	491,743.40	0.00
REMUNERACIONES ADICIONALES Y ESPECIALES	63,954.00	0.00	0.00	63,954.00	63,954.00	0.00	0.00	0.00	0.00	63,954.00	63,954.00	0.00
GRATIFICACIÓN DE FIN DE AÑO	60,704.00	0.00	0.00	60,704.00	60,704.00	0.00	0.00	0.00	0.00	60,704.00	60,704.00	0.00
COMPENSACION PERSONAL DE SEGURIDAD	3,250.00	0.00	0.00	3,250.00	3,250.00	0.00	0.00	0.00	0.00	3,250.00	3,250.00	0.00
MATERIALES Y SUMINISTROS	263,881.34	0.00	0.00	263,881.34	263,115.89	765.45	263,115.89	0.00	765.45	263,115.89	263,115.89	-0.00
MATERIALES Y ARTÍCULOS DE CONSTRUCCIÓN Y DE REPAR	108,728.03	0.00	0.00	108,728.03	107,962.58	765.45	107,962.58	0.00	765.45	107,962.58	107,962.58	-0.00
MATERIAL ELÉCTRICO Y ELECTRÓNICO	21,588.02	0.00	0.00	21,588.02	20,822.58	765.44	20,822.58	0.00	765.44	20,822.58	20,822.58	-0.00
OTROS MATERIALES Y ARTÍCULOS DE CONSTRUCCIÓN Y REP	87,140.01	0.00	0.00	87,140.01	87,140.00	0.01	87,140.00	0.00	0.01	87,140.00	87,140.00	0.00
VESTUARIO, BLANCOS, PRENDAS DE PROTECCIÓN Y ARTÍC	55,289.31	0.00	0.00	55,289.31	55,289.31	0.00	55,289.31	0.00	-0.00	55,289.31	55,289.31	0.00
VESTUARIO Y UNIFORMES	55,289.31	0.00	0.00	55,289.31	55,289.31	0.00	55,289.31	0.00	-0.00	55,289.31	55,289.31	0.00
HERRAMIENTAS, REFACCIONES Y ACCESORIOS MENORES	99,864.00	0.00	0.00	99,864.00	99,864.00	0.00	99,864.00	0.00	0.00	99,864.00	99,864.00	0.00
HERRAMIENTAS MENORES	82,464.00	0.00	0.00	82,464.00	82,464.00	0.00	82,464.00	0.00	0.00	82,464.00	82,464.00	0.00
REFACCIONES Y ACCESORIOS MENORES DE MAQUINARIA Y O	17,400.00	0.00	0.00	17,400.00	17,400.00	0.00	17,400.00	0.00	0.00	17,400.00	17,400.00	0.00
SERVICIOS GENERALES	328,400.03	0.00	0.00	328,400.03	328,400.00	0.03	328,400.00	-0.00	0.03	328,400.00	328,400.00	0.00
SERVICIOS PROFESIONALES, CIENTÍFICOS, TÉCNICOS Y	85,000.00	0.00	0.00	85,000.00	85,000.00	0.00	85,000.00	0.00	0.00	85,000.00	85,000.00	0.00
SERVICIOS DE DISEÑO, ARQUITECTURA, INGENIERÍA Y AC	85,000.00	0.00	0.00	85,000.00	85,000.00	0.00	85,000.00	0.00	0.00	85,000.00	85,000.00	0.00
SERVICIOS FINANCIEROS, BANCARIOS Y COMERCIALES	5,800.00	0.00	0.00	5,800.00	5,800.00	0.00	5,800.00	0.00	0.00	5,800.00	5,800.00	0.00
FLETES Y MANIOBRAS	5,800.00	0.00	0.00	5,800.00	5,800.00	0.00	5,800.00	0.00	0.00	5,800.00	5,800.00	0.00
SERVICIOS DE INSTALACIÓN, REPARACIÓN, MANTENIMIEN	126,000.02	0.00	0.00	126,000.02	126,000.00	0.02	126,000.00	-0.00	0.02	126,000.00	126,000.00	0.00
INSTALACIÓN, REPARACIÓN Y MANTENIMIENTO DE EQUIPO	116,000.01	0.00	0.00	116,000.01	116,000.00	0.01	116,000.00	0.00	0.01	116,000.00	116,000.00	0.00
REPARACIÓN Y MANTENIMIENTO DE EQUIPO DE TRANSPORTE	0.01	0.00	0.00	0.01	-0.00	0.01	0.00	-0.00	0.01	0.00	0.00	0.00
INSTALACION, REPARACION Y MANTENIMIENTO DE MAQUINA	10,000.00	0.00	0.00	10,000.00	10,000.00	0.00	10,000.00	0.00	0.00	10,000.00	10,000.00	0.00
SERVICIOS OFICIALES	111,600.00	0.00	0.00	111,600.00	111,600.00	0.00	111,600.00	0.00	0.00	111,600.00	111,600.00	0.00
ESPECTACULOS CULTURALES	111,600.00	0.00	0.00	111,600.00	111,600.00	0.00	111,600.00	0.00	0.00	111,600.00	111,600.00	0.00
OTROS SERVICIOS GENERALES	0.01	0.00	0.00	0.01	0.00	0.01	0.00	0.00	0.01	0.00	0.00	0.00
IMPUESTOS Y DERECHOS	0.01	0.00	0.00	0.01	0.00	0.01	0.00	0.00	0.01	0.00	0.00	0.00
TRANSFERENCIAS, ASIGNACIONES, SUBSIDIOS Y OTRAS AY	1,114,810.97	0.00	0.00	1,114,810.97	1,114,810.97	0.00	1,114,810.97	0.00	0.00	1,114,810.97	1,114,810.97	0.00
AYUDAS SOCIALES	1,114,810.97	0.00	0.00	1,114,810.97	1,114,810.97	0.00	1,114,810.97	0.00	0.00	1,114,810.97	1,114,810.97	0.00

AYUDAS SOCIALES PERSONAS 1,114,810.97 0.00 0.00 1,114,810.97 1,114,810.97 0.00 1,114,810.97 1,114,810.97 0.00
 INVERSIÓN PÚBLICA 122,338.26 0.00 0.00 122,338.26 122,338.25 0.01 122,338.25 122,338.25 0.00

OBRA PÚBLICA EN BIENES DE DOMINIO PÚBLICO 122,338.26 0.00 0.00 122,338.26 122,338.25 0.01 122,338.25 122,338.25 0.00
 CONSTRUCCIÓN Y/O REHABILITACIÓN DE ESCUELAS Y JESPA 122,338.25 0.00 0.00 122,338.25 122,338.25 0.00 122,338.25 122,338.25 0.00
 DIVISION DE TERRENOS Y CONSTRUCCIÓN DE OBRAS DE UR 0.01 0.00 0.00 0.01 0.00 0.01 0.01 0.00 0.00

Total => 2,385,128.00 0.00 0.00 2,385,128.00 2,384,362.51 765.49 2,384,362.51 2,384,362.51 -0.00

Rutilo Pons
 C. RUTILO RAMIREZ ROQUE
 PRESIDENTE MUNICIPAL
 ARMADILLO DE LOS INFANTE
 S.L.P.
 2015 - 2018

Prof. Forimario Torres Hermosillo
 LA E. SILVIA HERMANIZADA
 TESORERA MUNICIPAL
 ARMADILLO DE LOS INFANTE
 S.L.P.
 2015 - 2018

SINDICATURA MUNICIPAL
 SINDICO MUNICIPAL
 ARMADILLO DE LOS INFANTE
 S. L. P.

ESTADO DEL EJERCICIO DEL PRESUPUESTO POR CAPITULO DEL GASTO
MUNICIPIO DE ARMADILLO DE LOS INFANTE
ESTADO DE SAN LUIS POTOSI
4RRF OTROS FONDOS AL 31-dic-2015
(Cifras en pesos y centavos)

Objeto del Gasto	PRESUPUESTO DE EGRESOS			Presupuesto Disponible para comprometer		Comprometido No Devengado		Presupuesto Sin Devengar		Ejercido	Pagado	Cuentas por Pagar Deuda
	Aprobado	Ampliaciones	Reducciones	Modificado	Comprometido	Comprometer	Devengado	Devengado	Devengar			
SERVICIOS PERSONALES	453,152.00	0.00	0.00	453,152.00	453,152.00	0.00	453,152.00	0.00	0.00	453,152.00	453,152.00	0.00
REMUNERACIONES AL PERSONAL DE CARÁCTER TRANSITO	453,152.00	0.00	0.00	453,152.00	453,152.00	0.00	453,152.00	0.00	0.00	453,152.00	453,152.00	0.00
SUELDOS BASE AL PERSONAL EVENTUAL	453,152.00	0.00	0.00	453,152.00	453,152.00	0.00	453,152.00	0.00	0.00	453,152.00	453,152.00	0.00
MATERIALES Y SUMINISTROS	106,327.60	0.00	0.00	106,327.60	106,327.60	0.00	106,327.60	0.00	0.00	106,327.60	106,327.60	0.00
MATERIALES DE ADMINISTRACIÓN, EMISIÓN DE DOCUMENTOS	59,527.60	0.00	0.00	59,527.60	59,527.60	0.00	59,527.60	0.00	0.00	59,527.60	59,527.60	0.00
MATERIALES, ÚTILES Y EQUIPOS MENORES DE TECNOLOGÍA	59,527.60	0.00	0.00	59,527.60	59,527.60	0.00	59,527.60	0.00	0.00	59,527.60	59,527.60	0.00
MATERIALES Y ARTÍCULOS DE CONSTRUCCIÓN Y DE REPARACIÓN	46,800.00	0.00	0.00	46,800.00	46,800.00	0.00	46,800.00	0.00	0.00	46,800.00	46,800.00	0.00
OTROS MATERIALES Y ARTÍCULOS DE CONSTRUCCIÓN Y REPARACIÓN	46,800.00	0.00	0.00	46,800.00	46,800.00	0.00	46,800.00	0.00	0.00	46,800.00	46,800.00	0.00
SERVICIOS GENERALES	13,840.00	0.00	0.00	13,840.00	13,840.00	0.00	13,840.00	0.00	0.00	13,840.00	13,840.00	0.00
OTROS SERVICIOS GENERALES	13,840.00	0.00	0.00	13,840.00	13,840.00	0.00	13,840.00	0.00	0.00	13,840.00	13,840.00	0.00
IMPUESTOS Y DERECHOS	13,840.00	0.00	0.00	13,840.00	13,840.00	0.00	13,840.00	0.00	0.00	13,840.00	13,840.00	0.00
INVERSIÓN PÚBLICA	38,161,849.66	0.00	0.00	38,161,849.66	38,160,582.34	1,267.32	38,160,582.34	0.00	1,267.32	38,160,582.34	38,160,582.34	0.00
OBRA PÚBLICA EN BIENES DE DOMINIO PÚBLICO	38,161,849.66	0.00	0.00	38,161,849.66	38,160,582.34	1,267.32	38,160,582.34	0.00	1,267.32	38,160,582.34	38,160,582.34	0.00
EDIFICACIÓN NO HABITACIONAL	696,992.40	0.00	0.00	696,992.40	696,992.40	0.00	696,992.40	0.00	0.00	696,992.40	696,992.40	0.00
CONSTRUCCIÓN Y/O REHABILITACIÓN DE ESCUELAS Y ESPACIOS DEPORTIVOS	807,306.12	0.00	0.00	807,306.12	806,038.81	1,267.31	806,038.81	0.00	1,267.31	806,038.81	806,038.81	0.00
CONSTRUCCIÓN Y/O REHABILITACIÓN DE ESPACIOS DEPORTIVOS	14,000,000.00	0.00	0.00	14,000,000.00	14,000,000.00	0.00	14,000,000.00	0.00	0.00	14,000,000.00	14,000,000.00	0.00
CONSTRUCCIÓN DE OBRAS PARA EL ABASTECIMIENTO DE AGUA POTABLE	1,349,298.20	0.00	0.00	1,349,298.20	1,349,298.20	0.00	1,349,298.20	0.00	0.00	1,349,298.20	1,349,298.20	0.00
DIVISIÓN DE TERRENOS Y CONSTRUCCIÓN DE OBRAS DE URBANIZACIÓN	21,308,252.94	0.00	0.00	21,308,252.94	21,308,252.93	0.01	21,308,252.93	0.00	0.00	21,308,252.93	21,308,252.93	0.00
Total =>	38,733,169.26	0.00	0.00	38,733,901.94	1,267.32	38,733,901.94	0.00	0.00	0.00	38,733,901.94	38,733,901.94	0.00

R. L. O. R.
PRESIDENCIA MUNICIPAL
C. RUTILIO RAMIREZ
PRESIDENTE MUESTRAL DE LOS INFANTE
S.L.P.
2015 - 2018

L. A. E. S. H.
TESORERÍA MUNICIPAL
L. A. E. SILVIA HERNANDEZ
TESORERA MUNICIPAL
S.L.P.
2015 - 2018

S. J. P.
SINDICATURA MUNICIPAL
ARMADILLO DE LOS INFANTE
S. L. P.

Estado del Ejercicio del Presupuesto de Egresos por Unidad Responsable, Programa, Actividad y Partida Genérica
SIN RAMO O DEPENDENCIA AL31/dic/2015
(Cifras en pesos y centavos)

Unidad Responsable, Programa, Actividad y Partida Genérica	Nombre	Ejercicio del Presupuesto		Presupuesto de Egresos Aprobado (Reducciones)		Presupuesto Vigente		Presupuesto Disponible para Comprometer		Comprometido No Devengado		Presupuesto Devengar Sin Ejercicio		Pagado		Cuentas por Pagar (Deuda)
		1	2	3	4	5=(3-4)	6	7=(4-6)	8=(3-6)	9	10	11=(6-10)				
ITES TESORERIA ADMINISTRACION		11,435,851.44	0.00	11,435,851.44	10,722,033.58	713,817.86	10,722,033.58	-0.00	713,817.86	10,710,698.24	10,710,258.15	11,775.43				11,775.43
PY01 ADMINISTRACION DE RECURSOS DE R-28		8,879,734.74	0.00	8,879,734.74	8,385,911.27	493,823.47	8,385,911.27	-0.00	493,823.47	8,374,575.93	8,374,135.84	11,775.43				11,775.43
111 DIETAS		532,894.02	0.00	532,894.02	461,603.46	71,290.56	461,603.46	0.00	71,290.56	461,603.46	461,603.46	0.00				0.00
113 SUELDOS BASE AL PERSONAL PERMANENTE		1,653,889.87	0.00	1,653,889.87	1,568,750.00	85,139.87	1,568,750.00	0.00	85,139.87	1,568,750.00	1,568,750.00	0.00				0.00
122 SUELDOS BASE AL PERSONAL EVENTUAL		206,096.00	0.00	206,096.00	205,046.00	1,050.00	205,046.00	0.00	1,050.00	205,046.00	205,046.00	0.00				0.00
132 PRIMAS DE VACACIONES, DOMINICAL Y GRATIFICACION DE COMPENSACIONES		300,000.00	0.00	300,000.00	230,276.49	69,723.51	230,276.49	0.00	69,723.51	230,276.49	230,276.49	0.00				0.00
134 INDEMNIZACIONES		70,000.00	0.00	70,000.00	30,000.00	40,000.00	30,000.00	0.00	40,000.00	30,000.00	30,000.00	0.00				0.00
152 MATERIALES, ÚTILES Y EQUIPOS MENORES DE OFICINA		143,751.44	0.00	143,751.44	143,413.76	337.68	143,413.76	-0.00	337.68	143,413.76	143,413.76	0.00				0.00
211 MATERIALES Y ÚTILES DE IMPRESIÓN Y REPRODUCCIÓN		40,000.00	0.00	40,000.00	27,258.23	12,741.77	27,258.23	0.00	12,741.77	27,258.23	27,258.23	0.00				0.00
214 MATERIALES, ÚTILES Y EQUIPOS MENORES DE TECNOLOGÍA		5,000.00	0.00	5,000.00	4,137.96	862.04	4,137.96	0.00	862.04	4,137.96	4,137.96	0.00				0.00
215 MATERIAL IMPRESO E INFORMACIÓN DIGITAL		5,000.00	0.00	5,000.00	0.00	5,000.00	0.00	0.00	5,000.00	0.00	0.00	0.00				0.00
216 MATERIAL DE LIMPIEZA		7,200.00	0.00	7,200.00	6,926.32	273.68	6,926.32	-0.00	273.68	6,926.32	6,926.32	0.00				0.00
221 PRODUCTOS ALIMENTICIOS PARA PERSONAS		20,000.00	0.00	20,000.00	3,207.55	16,792.45	3,207.55	0.00	16,792.45	3,207.55	3,207.55	0.00				0.00
223 UTENSILIOS PARA EL SERVICIO DE ALIMENTACIÓN		2,500.00	0.00	2,500.00	0.00	2,500.00	0.00	0.00	2,500.00	0.00	0.00	0.00				0.00
246 MATERIAL ELÉCTRICO Y ELECTRÓNICO		17,902.63	0.00	17,902.63	17,732.70	169.93	17,732.70	0.00	169.93	17,732.70	17,732.70	0.00				0.00
248 MATERIALES COMPLEMENTARIOS		14,500.00	0.00	14,500.00	1,742.00	12,758.00	1,742.00	0.00	12,758.00	1,742.00	1,742.00	0.00				0.00
249 OTROS MATERIALES Y ARTICULOS DE CONSTRUCCIÓN Y REP		10,200.00	0.00	10,200.00	10,200.00	0.00	10,200.00	0.00	0.00	10,200.00	10,200.00	0.00				0.00
251 PRODUCTOS QUÍMICOS BÁSICOS		3,000.00	0.00	3,000.00	464.00	2,536.00	464.00	0.00	2,536.00	464.00	464.00	0.00				0.00
253 MEDICINAS Y PRODUCTOS FARMACÉUTICOS		15,000.00	0.00	15,000.00	2,423.33	12,576.67	2,423.33	0.00	12,576.67	2,423.33	2,423.33	0.00				0.00
261 COMBUSTIBLES, LUBRICANTES Y ADITIVOS		1,684,711.88	0.00	1,684,711.88	1,671,155.59	13,556.29	1,671,155.59	0.00	13,556.29	1,666,155.59	1,666,155.59	5,000.00				0.00
271 VESTUARIO Y UNIFORMES		6,000.00	0.00	6,000.00	2,612.00	3,388.00	2,612.00	0.00	3,388.00	2,612.00	2,612.00	0.00				0.00
291 HERRAMIENTAS MENORES		10,000.00	0.00	10,000.00	8,466.57	1,533.43	8,466.57	0.00	1,533.43	8,466.57	8,466.57	0.00				0.00
293 HERRAMIENTAS Y ACCESORIOS MENORES DE MOBILIARIO Y E		1,000.00	0.00	1,000.00	0.00	1,000.00	0.00	0.00	1,000.00	0.00	0.00	0.00				0.00
294 REFACCIONES Y ACCESORIOS MENORES DE EQUIPO DE CÔMP		5,000.00	0.00	5,000.00	0.00	5,000.00	0.00	0.00	5,000.00	0.00	0.00	0.00				0.00
296 REFACCIONES Y ACCESORIOS MENORES DE EQUIPO DE TRAN		50,000.00	0.00	50,000.00	46,115.04	3,884.96	46,115.04	0.00	3,884.96	46,115.04	46,115.04	0.00				0.00
298 REFACCIONES Y ACCESORIOS MENORES DE MAQUINARIA Y O		5,000.00	0.00	5,000.00	0.00	5,000.00	0.00	0.00	5,000.00	0.00	0.00	0.00				0.00
311 ENERGÍA ELÉCTRICA		1,263,437.07	0.00	1,263,437.07	1,251,655.82	11,781.25	1,251,655.82	0.00	11,781.25	1,251,655.82	1,251,655.82	0.00				0.00
315 TELEFONÍA CELULAR		16,131.48	0.00	16,131.48	11,522.16	4,609.32	11,522.16	0.00	4,609.32	11,522.16	11,522.16	0.00				0.00
317 SERVICIOS DE ACCESO DE INTERNET, REDES Y PROCESAMI		23,970.26	0.00	23,970.26	23,970.26	0.00	23,970.26	0.00	0.00	23,970.26	17,634.92	17,634.92				6,335.34
318 SERVICIOS POSTALES Y TELEGRÁFICOS		1,000.00	0.00	1,000.00	0.00	1,000.00	0.00	0.00	1,000.00	0.00	0.00	0.00				0.00
322 ARRENDAMIENTO DE EDIFICIOS		15,750.00	0.00	15,750.00	14,250.00	1,500.00	14,250.00	0.00	1,500.00	14,250.00	14,250.00	0.00				0.00
323 ARRENDAMIENTO DE MOBILIARIO Y EQUIPO DE ADMINISTRA		50,000.00	0.00	50,000.00	42,360.81	7,639.19	42,360.81	0.00	7,639.19	42,360.81	42,360.81	0.00				0.00
325 ARRENDAMIENTO DE EQUIPO DE TRANSPORTE		5,000.00	0.00	5,000.00	0.00	5,000.00	0.00	0.00	5,000.00	0.00	0.00	0.00				0.00

331	SERVICIOS LEGALES, DE CONTABILIDAD, AUDITORIA Y RE	60,000.00	0.00	60,000.00	58,401.51	1,598.49	58,401.51	1,598.49	58,401.51	58,401.51	0.00	0.00
332	SERVICIOS DE DISEÑO, ARQUITECTURA, INGENIERIA Y AC	10,000.00	0.00	10,000.00	6,000.00	4,000.00	6,000.00	4,000.00	6,000.00	6,000.00	0.00	0.00
333	SERVICIOS DE CONSULTORIA ADMINISTRATIVA, PROCESOS,	5,000.00	0.00	5,000.00	0.00	5,000.00	0.00	5,000.00	0.00	5,000.00	0.00	0.00
336	SERVICIOS DE APOYO ADMINISTRATIVO, FOTOCOPIADO E I	5,000.00	0.00	5,000.00	0.00	5,000.00	0.00	5,000.00	0.00	5,000.00	0.00	0.00
339	SERVICIOS PROFESIONALES, CIENTIFICOS Y TECNICOS IN	4,200.00	0.00	4,200.00	4,200.00	0.00	4,200.00	0.00	4,200.00	4,200.00	0.00	0.00
341	SERVICIOS FINANCIEROS Y BANCARIOS	7,500.00	0.00	7,500.00	7,625.96	-125.96	7,625.96	-125.96	7,625.96	7,225.51	400.45	0.00
343	SERVICIOS DE RECAUDACION, TRASLADO Y CUSTODIA DE V	22,000.00	0.00	22,000.00	11,952.15	10,047.85	11,952.15	10,047.85	11,952.15	11,952.15	0.00	0.00
345	SERVICIO DE BIENES PATRIMONIALES	37,631.43	0.00	37,631.43	37,631.43	0.00	37,631.43	0.00	37,631.43	37,631.43	0.00	0.00
347	FLETES Y MANIOBRAS	34,060.00	0.00	34,060.00	24,220.00	9,840.00	24,220.00	9,840.00	24,220.00	24,220.00	0.00	0.00
351	CONSERVACION Y MANTENIMIENTO MENOR DE INMUEBLES	90,890.00	0.00	90,890.00	86,122.10	4,767.90	86,122.10	4,767.90	86,122.10	86,122.10	0.00	0.00
352	INSTALACION, REPARACION Y MANTENIMIENTO DE MOBILIA	1,000.00	0.00	1,000.00	390.00	610.00	390.00	610.00	390.00	390.00	0.00	0.00
353	INSTALACION, REPARACION Y MANTENIMIENTO DE EQUIPO	6,000.00	0.00	6,000.00	3,471.80	2,528.20	3,471.80	2,528.20	3,471.80	3,471.80	0.00	0.00
355	REPARACION Y MANTENIMIENTO DE EQUIPO DE TRANSPORTE	556,610.03	0.00	556,610.03	548,794.67	7,815.36	548,794.67	-0.00	548,794.67	548,794.67	0.00	0.00
359	SERVICIOS DE JARDINERIA Y FUMIGACION	5,000.00	0.00	5,000.00	0.00	5,000.00	0.00	5,000.00	0.00	5,000.00	0.00	0.00
361	DIFUSION POR RADIO, TELEVISION Y OTROS MEDIOS DE M	20,000.00	0.00	20,000.00	17,669.58	2,330.42	17,669.58	2,330.42	17,669.58	17,669.58	0.00	0.00
363	SERVICIOS DE CREATIVIDAD, PREPRODUCCION Y PRODUCI	8,320.00	0.00	8,320.00	8,320.00	0.00	8,320.00	0.00	8,320.00	8,320.00	0.00	0.00
375	VIATICOS EN EL PAIS	964,919.56	0.00	964,919.56	964,082.76	836.80	964,082.76	836.80	964,082.76	964,043.12	39.64	0.00
381	GASTOS DE CEREMONIAL	503,767.90	0.00	503,767.90	499,480.52	4,287.38	499,480.52	4,287.38	499,480.52	499,480.52	0.00	0.00
382	GASTOS DE ORDEN SOCIAL Y CULTURAL	189,787.24	0.00	189,787.24	183,228.81	6,558.43	183,228.81	6,558.43	183,228.81	183,228.81	0.00	0.00
392	IMPUESTOS Y DERECHOS	39,778.00	0.00	39,778.00	29,778.00	10,000.00	29,778.00	10,000.00	29,778.00	29,778.00	0.00	0.00
399	OTROS SERVICIOS GENERALES	56,335.93	0.00	56,335.93	56,335.93	0.00	56,335.93	0.00	56,335.93	56,335.93	0.00	0.00
511	MUEBLES DE OFICINA Y ESTANTERIA	10,000.00	0.00	10,000.00	10,000.00	0.00	10,000.00	0.00	10,000.00	10,000.00	0.00	0.00
523	CAMARAS FOTOGRAFICAS Y DE VIDEO	5,000.00	0.00	5,000.00	5,000.00	0.00	5,000.00	0.00	5,000.00	5,000.00	0.00	0.00
PY04	DESARROLLO TECNOLOGICO NO	0.01	0.00	0.01	0.00	0.01	0.00	0.01	0.00	0.00	0.00	0.00
515	EQUIPO DE COMPUTO Y DE TECNOLOGIAS DE LA INFORMACI	0.01	0.00	0.01	0.00	0.01	0.00	0.01	0.00	0.00	0.00	0.00
PY08	APOYO CON DESPENSAS NO	0.01	0.00	0.01	0.00	0.01	0.00	0.01	0.00	0.00	0.00	0.00
441	AYUDAS SOCIALES A PERSONAS	0.01	0.00	0.01	0.00	0.01	0.00	0.01	0.00	0.00	0.00	0.00
PY11	PRESIDENCIA NO	0.01	0.00	0.01	0.00	0.01	0.00	0.01	0.00	0.00	0.00	0.00
111	DIETAS	0.01	0.00	0.01	0.00	0.01	0.00	0.01	0.00	0.00	0.00	0.00
PY14	DEPORTES NO	0.01	0.00	0.01	0.00	0.01	0.00	0.01	0.00	0.00	0.00	0.00
273	ARTICULOS DEPORTIVOS	0.01	0.00	0.01	0.00	0.01	0.00	0.01	0.00	0.00	0.00	0.00
PY18	APOYOS EDUCACION BASICA NO	0.01	0.00	0.01	0.00	0.01	0.00	0.01	0.00	0.00	0.00	0.00
443	AYUDAS SOCIALES A INSTITUCIONES DE ENSEANZA	0.01	0.00	0.01	0.00	0.01	0.00	0.01	0.00	0.00	0.00	0.00
T002	PRESIDENCIA	225,924.99	0.00	225,924.99	183,855.40	42,069.59	183,855.40	42,069.59	183,855.40	183,855.40	0.00	0.00
111	DIETAS	17,959.40	0.00	17,959.40	15,754.40	2,205.00	15,754.40	2,205.00	15,754.40	15,754.40	0.00	0.00
T003	DESARROLLO TECNOLOGICO	2,795.00	0.00	2,795.00	2,795.00	0.00	2,795.00	0.00	2,795.00	2,795.00	0.00	0.00
519	OTROS MOBILIARIOS Y EQUIPOS DE ADMINISTRACION	7,739.40	0.00	7,739.40	7,739.40	0.00	7,739.40	0.00	7,739.40	7,739.40	0.00	0.00
523	CAMARAS FOTOGRAFICAS Y DE VIDEO	7,425.00	0.00	7,425.00	5,220.00	2,205.00	5,220.00	2,205.00	5,220.00	5,220.00	0.00	0.00
591	SOFTWARE	258,355.11	0.00	258,355.11	258,355.11	0.00	258,355.11	0.00	258,355.11	258,355.11	0.00	0.00
T015	CONSTRUCCION DE HUELLAS DE CONCRETO EN COM CONTRAYERBA	258,355.11	0.00	258,355.11	258,355.11	0.00	258,355.11	0.00	258,355.11	258,355.11	0.00	0.00
614	DIVISION DE TERRENOS Y CONSTRUCCION DE OBRAS DE UR	41,400.00	0.00	41,400.00	41,400.00	0.00	41,400.00	0.00	41,400.00	41,400.00	0.00	0.00
T017	ADUISION DE MATERIAL DE CONSTRUCCION PARA CALLE EN LA LOC	41,400.00	0.00	41,400.00	41,400.00	0.00	41,400.00	0.00	41,400.00	41,400.00	0.00	0.00
249	OTROS MATERIALES Y ARTICULOS DE CONSTRUCCION Y REP	39,200.00	0.00	39,200.00	39,200.00	0.00	39,200.00	0.00	39,200.00	39,200.00	0.00	0.00
T018	AYUDA CON MATERIAL DE CONSTRUCCION	39,200.00	0.00	39,200.00	39,200.00	0.00	39,200.00	0.00	39,200.00	39,200.00	0.00	0.00
249	OTROS MATERIALES Y ARTICULOS DE CONSTRUCCION Y REP	39,200.00	0.00	39,200.00	39,200.00	0.00	39,200.00	0.00	39,200.00	39,200.00	0.00	0.00
P101	AYUDAS SOCIALES	1,643,077.12	0.00	1,643,077.12	1,561,253.40	81,823.72	1,561,253.40	-0.00	81,823.72	1,561,253.40	0.00	0.00
PY02	R28 AYUDAS SOCIALES NO	0.01	0.00	0.01	0.00	0.01	0.00	0.01	0.00	0.00	0.00	0.00
441	AYUDAS SOCIALES A PERSONAS	0.01	0.00	0.01	0.00	0.01	0.00	0.01	0.00	0.00	0.00	0.00
PY10	APOYO A DEPENDENCIAS OFICIALES NO	0.01	0.00	0.01	0.00	0.01	0.00	0.01	0.00	0.00	0.00	0.00

1001	SUM E INST DE EQUIPO DE BOMBEO Y ARRANCADOR AUT A TENCION R	135,536.36	0.00	135,536.36	135,536.36	0.00	135,536.36	0.00	135,536.36	0.00	135,536.36	0.00	135,536.36	0.00
357	INSTALACION, REPARACION Y MANTENIMIENTO DE MAQUINA	135,536.36	0.00	135,536.36	135,536.36	0.00	135,536.36	0.00	135,536.36	0.00	135,536.36	0.00	135,536.36	0.00
1002	REHABILITACION DE COMEDOR EN ESC PRIMARIA RICARDO FLORES M,	25,000.00	0.00	25,000.00	25,000.00	0.00	25,000.00	0.00	25,000.00	0.00	25,000.00	0.00	25,000.00	0.00
612	EDIFICACION NO HABITACIONAL	25,000.00	0.00	25,000.00	25,000.00	0.00	25,000.00	0.00	25,000.00	0.00	25,000.00	0.00	25,000.00	0.00
1003	CONTRUCCION DE GUARNICIONES Y BANQUETAS EN CALLE VICENTE C	497,035.36	0.00	497,035.36	497,035.36	0.00	497,035.36	0.00	497,035.36	0.00	497,035.36	0.00	497,035.36	0.00
614	DIVISION DE TERRENOS Y CONSTRUCCION DE OBRAS DE UR	497,035.36	0.00	497,035.36	497,035.36	0.00	497,035.36	0.00	497,035.36	0.00	497,035.36	0.00	497,035.36	0.00
1004	COMPRA DE 18 TINACOS ROTOPLAS 750 LTS Y 1 CISTERNA AZUL 1000 L	0.01	0.00	0.01	0.00	0.01	0.00	0.01	0.00	0.01	0.00	0.01	0.00	0.01
248	MATERIALES COMPLEMENTARIOS	0.01	0.00	0.01	0.00	0.01	0.00	0.01	0.00	0.01	0.00	0.01	0.00	0.01
1005	ADQUISICION DE MUJAS PARA LOCALIDA DE PARADITA DEL REFUGIO	10,614.74	0.00	10,614.74	6,940.86	3,673.88	6,940.86	0.00	3,673.88	6,940.86	0.00	3,673.88	6,940.86	0.00
246	MATERIAL ELÉCTRICO Y ELECTRÓNICO	10,614.74	0.00	10,614.74	6,940.86	3,673.88	6,940.86	0.00	3,673.88	6,940.86	0.00	3,673.88	6,940.86	0.00
1006	CONSTRUCCION DE TECHADO PARA PLAZA CIVICA EN ESCUELA PRIMA	462,500.01	0.00	462,500.01	462,500.01	0.00	462,500.01	0.00	462,500.01	0.00	462,500.01	0.00	462,500.01	0.00
612	EDIFICACION NO HABITACIONAL	462,500.01	0.00	462,500.01	462,500.01	0.00	462,500.01	0.00	462,500.01	0.00	462,500.01	0.00	462,500.01	0.00
1007	CONSTRUCCION DE TECHADO PARA PLAZA CIVICA EN ESCUELA PRIMA	503,000.00	0.00	503,000.00	503,000.00	0.00	503,000.00	0.00	503,000.00	0.00	503,000.00	0.00	503,000.00	0.00
612	EDIFICACION NO HABITACIONAL	503,000.00	0.00	503,000.00	503,000.00	0.00	503,000.00	0.00	503,000.00	0.00	503,000.00	0.00	503,000.00	0.00
1008	AMPLIACION DE RED DE DISTRIBUCION AEREA PARA VIVIENDA EN LOC	107,186.55	0.00	107,186.55	107,186.55	0.00	107,186.55	0.00	107,186.55	0.00	107,186.55	0.00	107,186.55	0.00
613	CONSTRUCCION DE OBRAS PARA EL ABASTECIMIENTO DE AG	107,186.55	0.00	107,186.55	107,186.55	0.00	107,186.55	0.00	107,186.55	0.00	107,186.55	0.00	107,186.55	0.00
1009	AMPLIACION DE RED DE DIST AEREA PARA VIVIENDA CAMINO AL DUR,	122,147.65	0.00	122,147.65	122,147.65	-0.00	122,147.65	0.00	122,147.65	-0.00	122,147.65	0.00	122,147.65	0.00
613	CONSTRUCCION DE OBRAS PARA EL ABASTECIMIENTO DE AG	122,147.65	0.00	122,147.65	122,147.65	-0.00	122,147.65	0.00	122,147.65	-0.00	122,147.65	0.00	122,147.65	0.00
1010	AMPLIACION DE RED DE AGUA POTABLE Y ALCANTARILLADO EN LOC	250,242.77	0.00	250,242.77	250,242.77	0.00	250,242.77	0.00	250,242.77	0.00	250,242.77	0.00	250,242.77	0.00
613	CONSTRUCCION DE OBRAS PARA EL ABASTECIMIENTO DE AG	250,242.77	0.00	250,242.77	250,242.77	0.00	250,242.77	0.00	250,242.77	0.00	250,242.77	0.00	250,242.77	0.00
1011	REPARACION DE EQUIPO DE BOMBEO EN LOC RANCHO NUEVO DE LA C	190,064.19	0.00	190,064.19	190,064.19	0.00	190,064.19	0.00	190,064.19	0.00	190,064.19	0.00	190,064.19	0.00
357	INSTALACION, REPARACION Y MANTENIMIENTO DE MAQUINA	190,064.19	0.00	190,064.19	190,064.19	0.00	190,064.19	0.00	190,064.19	0.00	190,064.19	0.00	190,064.19	0.00
1012	ADQUISICION E INSTALACION DE 8 PLANTAS SOLARES	195,112.00	0.00	195,112.00	195,112.00	0.00	195,112.00	0.00	195,112.00	0.00	195,112.00	0.00	195,112.00	0.00
246	MATERIAL ELÉCTRICO Y ELECTRÓNICO	195,112.00	0.00	195,112.00	195,112.00	0.00	195,112.00	0.00	195,112.00	0.00	195,112.00	0.00	195,112.00	0.00
1013	ADQUISICION DE MATERIAL PARA REHABILITACION DE ALUMBRADO P	186,831.34	0.00	186,831.34	186,831.34	0.00	186,831.34	0.00	186,831.34	0.00	186,831.34	0.00	186,831.34	0.00
246	MATERIAL ELÉCTRICO Y ELECTRÓNICO	186,831.34	0.00	186,831.34	186,831.34	0.00	186,831.34	0.00	186,831.34	0.00	186,831.34	0.00	186,831.34	0.00
1014	ADQUISICION DE PINTURA PARA PREESCOLAR LOC PARADITA DEL REF	12,000.00	0.00	12,000.00	12,000.00	0.00	12,000.00	0.00	12,000.00	0.00	12,000.00	0.00	12,000.00	0.00
351	CONSERVACION Y MANTENIMIENTO MENOR DE INMUEBLES	12,000.00	0.00	12,000.00	12,000.00	0.00	12,000.00	0.00	12,000.00	0.00	12,000.00	0.00	12,000.00	0.00
1015	CONSTRUCCION DE RED DE DISTRIBUCION DE AGUA POTABLE EN LOC	144,979.81	0.00	144,979.81	144,979.81	0.00	144,979.81	0.00	144,979.81	0.00	144,979.81	0.00	144,979.81	0.00
613	CONSTRUCCION DE OBRAS PARA EL ABASTECIMIENTO DE AG	144,979.81	0.00	144,979.81	144,979.81	0.00	144,979.81	0.00	144,979.81	0.00	144,979.81	0.00	144,979.81	0.00
1016	CONSTRUCCION DE LETRINAS ECOLOGICAS CON BIODIGESTOR	1,435,000.00	0.00	1,435,000.00	1,435,000.00	0.00	1,435,000.00	0.00	1,435,000.00	0.00	1,435,000.00	0.00	1,435,000.00	0.00
611	EDIFICACION HABITACIONAL	1,435,000.00	0.00	1,435,000.00	1,435,000.00	0.00	1,435,000.00	0.00	1,435,000.00	0.00	1,435,000.00	0.00	1,435,000.00	0.00
1017	ADQUISICION DE 100 ESTUFAS ECOLOGICAS	251,000.80	0.00	251,000.80	251,000.80	0.00	251,000.80	0.00	251,000.80	0.00	251,000.80	0.00	251,000.80	0.00
611	EDIFICACION HABITACIONAL	251,000.80	0.00	251,000.80	251,000.80	0.00	251,000.80	0.00	251,000.80	0.00	251,000.80	0.00	251,000.80	0.00
1018	ADQUISICION Y SUMINISTRO DE PAQUETES DE BLOCK PARA MEJORAM	1,371,695.00	0.00	1,371,695.00	1,371,695.00	0.00	1,371,695.00	0.00	1,371,695.00	0.00	1,371,695.00	0.00	1,371,695.00	0.00
441	AYUDAS SOCIALES A PERSONAS	1,371,695.00	0.00	1,371,695.00	1,371,695.00	0.00	1,371,695.00	0.00	1,371,695.00	0.00	1,371,695.00	0.00	1,371,695.00	0.00
1019	EQUIPAMIENTO DE AULA DE MEDIOS EN ESC TELESEC MANUEL JOSE O	60,236.20	0.00	60,236.20	60,236.20	0.00	60,236.20	0.00	60,236.20	0.00	60,236.20	0.00	60,236.20	0.00
214	MATERIALES, ÚTILES Y EQUIPOS MENORES DE TECNOLOGIA	60,236.20	0.00	60,236.20	60,236.20	0.00	60,236.20	0.00	60,236.20	0.00	60,236.20	0.00	60,236.20	0.00
1020	EQUIPAMIENTO DE AULA DE MEDIOS EN ESC PRIM RICARDO FLORES M	60,236.20	0.00	60,236.20	60,236.20	0.00	60,236.20	0.00	60,236.20	0.00	60,236.20	0.00	60,236.20	0.00
214	MATERIALES, ÚTILES Y EQUIPOS MENORES DE TECNOLOGIA	60,236.20	0.00	60,236.20	60,236.20	0.00	60,236.20	0.00	60,236.20	0.00	60,236.20	0.00	60,236.20	0.00
1021	CONST DE LETRINAS ECOLOGICAS CON BIODIGESTOR EN LA LOC SAN C	420,000.00	0.00	420,000.00	420,000.00	0.00	420,000.00	0.00	420,000.00	0.00	420,000.00	0.00	420,000.00	0.00
611	EDIFICACION HABITACIONAL	420,000.00	0.00	420,000.00	420,000.00	0.00	420,000.00	0.00	420,000.00	0.00	420,000.00	0.00	420,000.00	0.00
PY22	PROYECTOS FUTUROS INFRA 2015	0.01	0.00	0.01	0.00	0.01	0.00	0.01	0.00	0.01	0.00	0.01	0.00	0.01
614	DIVISION DE TERRENOS Y CONSTRUCCION DE OBRAS DE UR	0.01	0.00	0.01	0.00	0.01	0.00	0.01	0.00	0.01	0.00	0.01	0.00	0.01

3RFM	FORTALECIMIENTO MUNICIPAL	2,385,128.00	0.00	2,385,128.00	2,384,362.51	765.49	2,384,362.51	-0.00	765.49	2,384,362.51	-0.00	765.49	2,384,362.51	-0.00
P105	FORTALECIMIENTO	2,385,128.00	0.00	2,385,128.00	2,384,362.51	765.49	2,384,362.51	-0.00	765.49	2,384,362.51	-0.00	765.49	2,384,362.51	-0.00

NOMINA AGENTES DE SEGURIDAD PUBLICA										
F001	SUELDOS BASE AL PERSONAL PERMANENTE	497,310.40	0.00	497,310.40	497,310.40	0.00	497,310.40	0.00	497,310.40	0.00
113	SUELDOS BASE AL PERSONAL PERMANENTE	439,443.40	0.00	439,443.40	439,443.40	0.00	439,443.40	0.00	439,443.40	0.00
132	PRIMAS DE VACACIONES, DOMINICAL Y GRATIFICACION DE PARTICIPACION POR VIGILANCIA EN EL CUMPLIMIENTO DE NOMINA SALUD	54,617.00	0.00	54,617.00	54,617.00	0.00	54,617.00	0.00	54,617.00	0.00
138	PRIMAS DE VACACIONES, DOMINICAL Y GRATIFICACION DE PARTICIPACION POR VIGILANCIA EN EL CUMPLIMIENTO DE NOMINA SALUD	3,250.00	0.00	3,250.00	3,250.00	0.00	3,250.00	0.00	3,250.00	0.00
F002	SUELDOS BASE AL PERSONAL PERMANENTE	58,387.00	0.00	58,387.00	58,387.00	0.00	58,387.00	0.00	58,387.00	0.00
113	SUELDOS BASE AL PERSONAL PERMANENTE	52,300.00	0.00	52,300.00	52,300.00	0.00	52,300.00	0.00	52,300.00	0.00
132	PRIMAS DE VACACIONES, DOMINICAL Y GRATIFICACION DE PARTICIPACION POR VIGILANCIA EN EL CUMPLIMIENTO DE NOMINA SALUD	6,087.00	0.00	6,087.00	6,087.00	0.00	6,087.00	0.00	6,087.00	0.00
F003	ADQUISICION DE MUFAS	21,588.00	0.00	21,588.00	20,822.58	765.42	20,822.58	765.42	20,822.58	0.00
246	MATERIAL ELECTRICO Y ELECTRONICO	21,588.00	0.00	21,588.00	20,822.58	765.42	20,822.58	765.42	20,822.58	0.00
F004	ATENCIÓN MÉDICA, HOSPITALIZACIÓN Y COMPRA DE MEDICAMENTOS	793,810.97	0.00	793,810.97	793,810.97	0.00	793,810.97	0.00	793,810.97	0.00
441	AYUDAS SOCIALES A PERSONAS	793,810.97	0.00	793,810.97	793,810.97	0.00	793,810.97	0.00	793,810.97	0.00
F005	SERVICIO DE MANTENIMIENTO VEHICULOS BRIGADA MEDICA	0.01	0.00	0.01	-0.01	0.02	-0.01	0.02	-0.01	0.00
355	REPARACIÓN Y MANTENIMIENTO DE EQUIPO DE TRANSPORTE	0.01	0.00	0.01	-0.01	0.02	-0.01	0.02	-0.01	0.00
F006	REMANENTE FORTA 2014 GASTOS MEDICOS	8,000.00	0.00	8,000.00	8,000.00	0.00	8,000.00	0.00	8,000.00	0.00
441	AYUDAS SOCIALES A PERSONAS	8,000.00	0.00	8,000.00	8,000.00	0.00	8,000.00	0.00	8,000.00	0.00
F007	GASTOS INDIRECTOS FORTALECIMIENTO	0.01	0.00	0.01	0.01	0.00	0.00	0.00	0.01	0.00
355	REPARACIÓN Y MANTENIMIENTO DE EQUIPO DE TRANSPORTE	0.00	0.00	0.00	0.01	-0.01	0.00	-0.01	0.01	0.00
392	IMPUESTOS Y DERECHOS	0.01	0.00	0.01	0.00	0.01	0.00	0.01	0.00	0.00
F009	ADQUISICION, SUMINISTRO DE UNIFORMES Y MATERIAL DEPORTIVO	43,728.51	0.00	43,728.51	43,728.51	0.00	43,728.51	0.00	43,728.51	0.00
271	VESTUARIO Y UNIFORMES	43,728.51	0.00	43,728.51	43,728.51	0.00	43,728.51	0.00	43,728.51	0.00
F010	ADQUISICION E INSTALACION DE 7 PLANTAS SOLARES RURALES	0.01	0.00	0.01	0.00	0.01	-0.00	0.01	0.00	0.00
246	MATERIAL ELECTRICO Y ELECTRONICO	0.01	0.00	0.01	0.00	0.00	-0.00	0.00	0.00	0.00
F011	ADQUISICION DE MOTOR SUMERGIBLE MARCA FRANKLIN DE 15 HP 440	17,400.00	0.00	17,400.00	17,400.00	0.00	17,400.00	0.00	17,400.00	0.00
298	REFACCIONES Y ACCESORIOS MENORES DE MAQUINARIA Y O	17,400.00	0.00	17,400.00	17,400.00	0.00	17,400.00	0.00	17,400.00	0.00
F012	ADQUISICION DE MUJAS PARA AYUDA A VARIAS COMUNIDADES	0.01	0.00	0.01	0.00	0.01	0.00	0.01	0.00	0.00
246	MATERIAL ELECTRICO Y ELECTRONICO	0.01	0.00	0.01	0.00	0.00	0.00	0.00	0.00	0.00
F013	COMPRA DE 100 ESMERILES APOYO A COMUNIDADES	82,464.00	0.00	82,464.00	82,464.00	0.00	82,464.00	0.00	82,464.00	0.00
291	HERRAMIENTAS MENORES	82,464.00	0.00	82,464.00	82,464.00	0.00	82,464.00	0.00	82,464.00	0.00
F014	BECAS ESTIMULOS A LA EDUCACION	198,000.00	0.00	198,000.00	198,000.00	0.00	198,000.00	0.00	198,000.00	0.00
441	AYUDAS SOCIALES A PERSONAS	198,000.00	0.00	198,000.00	198,000.00	0.00	198,000.00	0.00	198,000.00	0.00
F015	EVENTOS CULTURALES	111,600.00	0.00	111,600.00	111,600.00	0.00	111,600.00	0.00	111,600.00	0.00
384	EXPOSICIONES	111,600.00	0.00	111,600.00	111,600.00	0.00	111,600.00	0.00	111,600.00	0.00
F016	COMPRA DE MATERIAL PARA EMPEDRADO DE CALLE EN LA LOC MEZQ	0.01	0.00	0.01	0.00	0.01	0.00	0.01	0.00	0.00
249	OTROS MATERIALES Y ARTÍCULOS DE CONSTRUCCIÓN Y REP	0.01	0.00	0.01	0.00	0.01	0.00	0.01	0.00	0.00
F017	REP DE MOTOR DE BOMBA DE AGUA POTABLE EN POZO LOC VALLE DE	10,000.00	0.00	10,000.00	10,000.00	0.00	10,000.00	0.00	10,000.00	0.00
357	INSTALACIÓN, REPARACIÓN Y MANTENIMIENTO DE MAQUINA	10,000.00	0.00	10,000.00	10,000.00	0.00	10,000.00	0.00	10,000.00	0.00
F018	CONST DE CERCADO PERIMETRAL CON MALLA CICLONICA JARDIN DE I	122,338.25	0.00	122,338.25	122,338.25	0.00	122,338.25	0.00	122,338.25	0.00
612	EDIFICACION NO HABITACIONAL	122,338.25	0.00	122,338.25	122,338.25	0.00	122,338.25	0.00	122,338.25	0.00
F019	ADQUISICION E INSTALACION DE TORRE DE TELECOMUNICACIONES	0.01	0.00	0.01	0.00	0.01	0.00	0.01	0.00	0.00
353	INSTALACIÓN, REPARACIÓN Y MANTENIMIENTO DE EQUIPO	0.01	0.00	0.01	0.00	0.01	0.00	0.01	0.00	0.00
F020	ADQUISICION Y SUMINISTRO DE DESPENSAS	115,000.00	0.00	115,000.00	115,000.00	0.00	115,000.00	0.00	115,000.00	0.00
441	AYUDAS SOCIALES A PERSONAS	115,000.00	0.00	115,000.00	115,000.00	0.00	115,000.00	0.00	115,000.00	0.00
F021	INSTALACION DE ANTENA AEREA	116,000.00	0.00	116,000.00	116,000.00	0.00	116,000.00	0.00	116,000.00	0.00
353	INSTALACIÓN, REPARACIÓN Y MANTENIMIENTO DE EQUIPO	116,000.00	0.00	116,000.00	116,000.00	0.00	116,000.00	0.00	116,000.00	0.00
F022	ADQUISICION DE EQUIPAMIENTO Y UNIFORMES PARA SEGURIDAD PUB	11,560.80	0.00	11,560.80	11,560.80	0.00	11,560.80	0.00	11,560.80	0.00
271	VESTUARIO Y UNIFORMES	11,560.80	0.00	11,560.80	11,560.80	0.00	11,560.80	0.00	11,560.80	0.00
F023	EXTRACCION DE BOMBA SUMERGIBLE DE POZO DE AGUA POTABLE EN	5,800.00	0.00	5,800.00	5,800.00	0.00	5,800.00	0.00	5,800.00	0.00
347	FLETES Y MANIOBRAS	5,800.00	0.00	5,800.00	5,800.00	0.00	5,800.00	0.00	5,800.00	0.00
F024	ADQUISICION Y SUMINISTRO DE CEMENTO PARA MEJORAMIENTO DE V	87,140.00	0.00	87,140.00	87,140.00	0.00	87,140.00	0.00	87,140.00	0.00
249	OTROS MATERIALES Y ARTÍCULOS DE CONSTRUCCIÓN Y REP	87,140.00	0.00	87,140.00	87,140.00	0.00	87,140.00	0.00	87,140.00	0.00

F025	REHABILITACION DE PROYECTO ELECTIVO PARA LA REHAB DE CALLE C	85,000.00	0.00	85,000.00	85,000.00	0.00	85,000.00	0.00	85,000.00	85,000.00	0.00	85,000.00	0.00
332	SERVICIOS DE DISEÑO, ARQUITECTURA, INGENIERIA Y AC	85,000.00	0.00	85,000.00	85,000.00	0.00	85,000.00	0.00	85,000.00	85,000.00	0.00	85,000.00	0.00
PY23	PROYECTOS FUTUROS FORTA 2015	0.01	0.00	0.01	0.00	0.01	0.00	0.01	0.00	0.00	0.01	0.00	0.00
614	DIVISION DE TERRENOS Y CONSTRUCCION DE OBRAS DE UR	0.01	0.00	0.01	0.00	0.01	0.00	0.01	0.00	0.00	0.01	0.00	0.00
4FRF	OTROS FONDOS	38,735,169.26	0.00	38,735,169.26	38,733,901.94	1,267.32	38,733,901.94	0.00	1,267.32	38,733,901.94	0.00	1,267.32	38,733,901.94
P106	CONVENIOS	36,155,905.34	0.00	36,155,905.34	36,154,638.02	1,267.32	36,154,638.02	0.00	1,267.32	36,154,638.02	0.00	1,267.32	36,154,638.02
D003	REHABILITACION DE ESCUELA PRIMARIA EN LA LOC DE PALOMAS	255,999.55	0.00	255,999.55	255,999.55	0.00	255,999.55	0.00	0.00	255,999.55	0.00	255,999.55	0.00
612	EDIFICACION NO HABITACIONAL	255,999.55	0.00	255,999.55	255,999.55	0.00	255,999.55	0.00	0.00	255,999.55	0.00	255,999.55	0.00
D004	CONSTRUCCION DE JARDIN DE NIÑOS CLEOTILDE BERRONES MEZA EN	455,900.00	0.00	455,900.00	455,899.92	0.08	455,899.92	0.00	0.08	455,899.92	0.00	455,899.92	0.00
612	EDIFICACION NO HABITACIONAL	455,900.00	0.00	455,900.00	455,899.92	0.08	455,899.92	0.00	0.08	455,899.92	0.00	455,899.92	0.00
D006	PAY DE CALLES LAS TROLES, JUSTO SIERRA Y CALLE PRINCIPAL EN COI	1,925,933.41	0.00	1,925,933.41	1,925,933.41	0.00	1,925,933.41	0.00	0.00	1,925,933.41	0.00	1,925,933.41	0.00
614	DIVISION DE TERRENOS Y CONSTRUCCION DE OBRAS DE UR	1,925,933.41	0.00	1,925,933.41	1,925,933.41	0.00	1,925,933.41	0.00	0.00	1,925,933.41	0.00	1,925,933.41	0.00
D007	REHABILITACION DE TRES AULAS DIDACTICAS ESC EMILIANO ZAPATA	19,505.77	0.00	19,505.77	18,238.55	1,267.22	18,238.55	0.00	1,267.22	18,238.55	0.00	1,267.22	18,238.55
612	EDIFICACION NO HABITACIONAL	19,505.77	0.00	19,505.77	18,238.55	1,267.22	18,238.55	0.00	1,267.22	18,238.55	0.00	1,267.22	18,238.55
D008	CONSTRUCCION DE AULA DIDACTICA ESC PRIMARIA FAUSTO NIETO LC	75,900.79	0.00	75,900.79	75,900.79	-0.00	75,900.79	0.00	-0.00	75,900.79	0.00	75,900.79	0.00
612	EDIFICACION NO HABITACIONAL	75,900.79	0.00	75,900.79	75,900.79	-0.00	75,900.79	0.00	-0.00	75,900.79	0.00	75,900.79	0.00
D009	CONST RED DE DISTRIBUCION DE AGUA POTABLE EN LA LOC MEZQUIT	1,349,298.20	0.00	1,349,298.20	1,349,298.20	0.00	1,349,298.20	0.00	0.00	1,349,298.20	0.00	1,349,298.20	0.00
613	CONSTRUCCION DE OBRAS PARA EL ABASTECIMIENTO DE AG	1,349,298.20	0.00	1,349,298.20	1,349,298.20	0.00	1,349,298.20	0.00	0.00	1,349,298.20	0.00	1,349,298.20	0.00
D011	GASTOS INDIRECTOS FONDO DE CONTINGENCIAS ECONOMICAS INV A ;	13,840.00	0.00	13,840.00	13,840.00	0.00	13,840.00	0.00	0.00	13,840.00	0.00	13,840.00	0.00
392	IMPUESTOS Y DERECHOS	13,840.00	0.00	13,840.00	13,840.00	0.00	13,840.00	0.00	0.00	13,840.00	0.00	13,840.00	0.00
D012	CONSTRUCCION DE UNIDAD DEPORTIVA EN LA COMUNIDAD DE LA COI	14,000,000.00	0.00	14,000,000.00	14,000,000.00	0.00	14,000,000.00	0.00	0.00	14,000,000.00	0.00	14,000,000.00	0.00
612	EDIFICACION NO HABITACIONAL	14,000,000.00	0.00	14,000,000.00	14,000,000.00	0.00	14,000,000.00	0.00	0.00	14,000,000.00	0.00	14,000,000.00	0.00
D013	RENCARPETAMIENTO DE CAMINO TRAMO SAN ELIAS CONTRAYERBA	4,000,000.00	0.00	4,000,000.00	4,000,000.00	0.00	4,000,000.00	0.00	0.00	4,000,000.00	0.00	4,000,000.00	0.00
614	DIVISION DE TERRENOS Y CONSTRUCCION DE OBRAS DE UR	4,000,000.00	0.00	4,000,000.00	4,000,000.00	0.00	4,000,000.00	0.00	0.00	4,000,000.00	0.00	4,000,000.00	0.00
D014	PAY CON CONCRETO HIDRAULICO CALLE PRINCIPAL Y CONST DE PLAZ	6,000,000.00	0.00	6,000,000.00	6,000,000.00	0.00	6,000,000.00	0.00	0.00	6,000,000.00	0.00	6,000,000.00	0.00
614	DIVISION DE TERRENOS Y CONSTRUCCION DE OBRAS DE UR	6,000,000.00	0.00	6,000,000.00	6,000,000.00	0.00	6,000,000.00	0.00	0.00	6,000,000.00	0.00	6,000,000.00	0.00
D015	PAV CON CONCRETO HIDRAULICO CALLES DE VALLEJO, HIDALGO Y ZA	5,000,000.00	0.00	5,000,000.00	5,000,000.00	0.00	5,000,000.00	0.00	0.00	5,000,000.00	0.00	5,000,000.00	0.00
614	DIVISION DE TERRENOS Y CONSTRUCCION DE OBRAS DE UR	5,000,000.00	0.00	5,000,000.00	5,000,000.00	0.00	5,000,000.00	0.00	0.00	5,000,000.00	0.00	5,000,000.00	0.00
D016	REHAB DE LA CALLE CALZADA DE GUADALUPE EN LA CABECERA MUN	3,000,000.00	0.00	3,000,000.00	3,000,000.00	0.00	3,000,000.00	0.00	0.00	3,000,000.00	0.00	3,000,000.00	0.00
614	DIVISION DE TERRENOS Y CONSTRUCCION DE OBRAS DE UR	3,000,000.00	0.00	3,000,000.00	3,000,000.00	0.00	3,000,000.00	0.00	0.00	3,000,000.00	0.00	3,000,000.00	0.00
D017	EQUIPAMIENTO AULA DE MEDIOS EN ESCUELA PRIM RICARDO FLORES	0.01	0.00	0.01	0.00	0.01	0.00	0.01	0.00	0.00	0.01	0.00	0.00
612	EDIFICACION NO HABITACIONAL	0.01	0.00	0.01	0.00	0.01	0.00	0.01	0.00	0.00	0.01	0.00	0.00
O002	EQUIPAMIENTO DE AULA DE MEDIOS EN TELESECUNDARIA MANUEL JC	29,763.80	0.00	29,763.80	29,763.80	0.00	29,763.80	0.00	0.00	29,763.80	0.00	29,763.80	0.00
214	MATERIALES, ÚTILES Y EQUIPOS MENORES DE TECNOLOGIA	29,763.80	0.00	29,763.80	29,763.80	0.00	29,763.80	0.00	0.00	29,763.80	0.00	29,763.80	0.00
O003	EQUIPAMIENTO DE AULA DE MEDIOS EN ESC PRIMARIA RICARDO FLOR	29,763.80	0.00	29,763.80	29,763.80	0.00	29,763.80	0.00	0.00	29,763.80	0.00	29,763.80	0.00
214	MATERIALES, ÚTILES Y EQUIPOS MENORES DE TECNOLOGIA	29,763.80	0.00	29,763.80	29,763.80	0.00	29,763.80	0.00	0.00	29,763.80	0.00	29,763.80	0.00
PY24	PROYECTOS FUTUROS OTROS FONDOS 2015	0.01	0.00	0.01	0.00	0.01	0.00	0.01	0.00	0.00	0.01	0.00	0.00
614	DIVISION DE TERRENOS Y CONSTRUCCION DE OBRAS DE UR	0.01	0.00	0.01	0.00	0.01	0.00	0.01	0.00	0.00	0.01	0.00	0.00
P107	RAMO 20 2014	1,882,271.52	0.00	1,882,271.52	1,882,271.52	0.00	1,882,271.52	0.00	0.00	1,882,271.52	0.00	1,882,271.52	0.00
D001	CONSTRUCCION DE BORDO DE MAMPOSTERIA EN LA LOC SAN CAYETAN	145,156.00	0.00	145,156.00	145,156.00	0.00	145,156.00	0.00	0.00	145,156.00	0.00	145,156.00	0.00
122	SUELDOS BASE AL PERSONAL EVENTUAL	145,156.00	0.00	145,156.00	145,156.00	0.00	145,156.00	0.00	0.00	145,156.00	0.00	145,156.00	0.00
D002	PAY DE CALLES JOSE MA MORELOS, DEL SALTO, TURBIDE Y CARRANZ	1,382,319.52	0.00	1,382,319.52	1,382,319.52	0.00	1,382,319.52	0.00	0.00	1,382,319.52	0.00	1,382,319.52	0.00
614	DIVISION DE TERRENOS Y CONSTRUCCION DE OBRAS DE UR	1,382,319.52	0.00	1,382,319.52	1,382,319.52	0.00	1,382,319.52	0.00	0.00	1,382,319.52	0.00	1,382,319.52	0.00
D010	PROGRAMA EMPLEO TEMPORAL EMPEDRADO DE CALLE EN LA LOC ME	354,796.00	0.00	354,796.00	354,796.00	0.00	354,796.00	0.00	0.00	354,796.00	0.00	354,796.00	0.00
122	SUELDOS BASE AL PERSONAL EVENTUAL	307,996.00	0.00	307,996.00	307,996.00	0.00	307,996.00	0.00	0.00	307,996.00	0.00	307,996.00	0.00
249	OTROS MATERIALES Y ARTICULOS DE CONSTRUCCION Y REP	46,800.00	0.00	46,800.00	46,800.00	0.00	46,800.00	0.00	0.00	46,800.00	0.00	46,800.00	0.00
P108	FISE 2014	696,992.40	0.00	696,992.40	696,992.40	0.00	696,992.40	0.00	0.00	696,992.40	0.00	696,992.40	0.00

D005 CONSTRUCCION DE LETRINAS ECOLOGICAS CON BIODIGESTOR
 612 EDIFICACION NO HABITACIONAL

696,992.40	0.00	696,992.40	696,992.40	0.00	696,992.40	0.00	696,992.40	696,992.40	0.00
696,992.40	0.00	696,992.40	696,992.40	0.00	696,992.40	0.00	696,992.40	696,992.40	0.00
Total => 58,996,567.70	0.00	58,277,043.13	719,524.57	58,265,707.79	58,265,267.70	11,775.43			

Patricia Torres
 PRESIDENCIA MUNICIPAL
 ARMADILLO DE LOS INFANTE S.L.P.
 PRESIDENTE MUNICIPAL

C. FELIPA RODRIGUEZ REYES
 REGIDOR DE HACIENDA

PROFR. PORTILLO TORRES HERMO
 SINDICO MUNICIPAL

SINDICATURA
ARMADILLO DE LOS INFANTE
S.L.P.

Bajo protesta de decir verdad declaramos que los Estados Financieros y sus notas, son razonablemente correctos y son responsabilidad del emisor

Cuenta Pública 2015
MUNICIPIO DE ARMADILLO DE LOS INFANTE
Indicadores de Postura Fiscal
Del 1 de enero al 31 de diciembre de 2015

Concepto	Estimado	Devengado	Pagado
I. Ingresos Presupuestarios (=1+2)	58,996,568	55,193,133	55,193,133
1. Ingresos del Gobierno de la Entidad Federativa ¹	58,996,568	55,193,133	55,193,133
2. Ingresos del Sector Paraestatal ¹	0	0	0
II. Egresos Presupuestarios (II=3+4)	0	58,277,043	58,265,268
3. Egresos del Gobierno de la Entidad Federativa ²	0	58,277,043	58,265,268
4. Egresos del Sector Paraestatal ²			
III. Balance Presupuestario (Superávit o Déficit) (III = I - II)	58,996,568	-3,083,910	-3,072,134

Concepto	Estimado	Devengado	Pagado
III. Balance presupuestario (Superávit o Déficit)	58,996,568	-3,083,910	-3,072,134
IV. Intereses, Comisiones y Gastos de la Deuda	0	0	0
V. Balance Primario (Superávit o Déficit) (V= III - IV)	58,996,568	-3,083,910	-3,072,134

Concepto	Estimado	Devengado	Pagado
A. Financiamiento	0	0	0
B. Amortización de la deuda	0	0	0
C. Endeudamiento o desendeudamiento (C = A - B)	0	0	0

1. Los Ingresos que se presentan son los ingresos presupuestarios totales sin incluir los ingresos por financiamientos. Los ingresos del Gobierno de la Entidad Federativa corresponden a los del Poder Ejecutivo, Legislativo y Autónomo.
2. Los egresos que se presentan son los egresos presupuestarios totales sin incluir los egresos por amortización de la deuda. Los egresos del Gobierno de la Entidad Federativa corresponden a los del Poder Ejecutivo, Legislativo, Judicial y Autónomos.
3. Para Ingresos se reportan los ingresos recaudados; para egresos se reportan los egresos pagados.

PRESIDENCIA MUNICIPAL
MUNICIPIO DE LOS INFANTE
SLP
2015 - 2018

C. FELIPA RODRIGUEZ REYES
 REGIDOR DE HACIENDA

L.A.E. SILVIA HERNANDEZ RAMIREZ
 PRESIDENTE MUNICIPAL

PROFR. PORFIRIO TORRES HERNANDEZ
 SINDICO MUNICIPAL

TESORERIA MUNICIPAL

TESORERIA MUNICIPAL

TESORERIA MUNICIPAL

S.L.P.



ACTIVO		HACIENDA PÚBLICA/ PATRIMONIO	
Activo Circulante			
Efectivo y Equivalentes	21,996,631	4,147,788	27,449,139
Derechos a Recibir Efectivo o Equivalentes	384,591	-3,007,502	5,459,576
Derechos a Recibir Bienes o Servicios	59,777	7,155,290	21,989,563
Inventarios	0	0	0
Almacenes	0	0	0
Estimación por Pérdida o Deterioro de Activos Circulantes	0	0	0
Otros Activos Circulantes	0	0	0
Total de Activos Circulantes	22,440,999	24,247,607	22,006,274
Activo No Circulante			
Inversiones Financieras a Largo Plazo	0	0	0
Derechos a Recibir Efectivo o Equivalentes a Largo Plazo	0	0	0
Bienes Inmuebles, Infraestructura y Construcciones en Proceso	5,806,760	0	0
Bienes Muebles	133,257	0	0
Activos Intangibles	14,379	0	0
Depreciación, Deterioro y Amortización Acumulada de Bienes	0	0	0
Activos Diferidos	0	0	0
Estimación por Pérdida o Deterioro de Activos no Circulantes	0	0	0
Otros Activos no Circulantes	0	0	0
Total de Activos No Circulantes	5,954,396	24,247,607	22,006,274
TOTAL DEL ACTIVO	28,395,395	24,247,607	22,006,274
PASIVO			
Pasivo Circulante			
Cuentas por Pagar a Corto Plazo	0	0	0
Documentos por Pagar a Corto Plazo	0	0	0
Porción a Corto Plazo de la Deuda Pública a Largo Plazo	0	0	0
Títulos y Valores a Corto Plazo	0	0	0
Pasivos Diferidos a Corto Plazo	0	0	0
Fondos y Bienes de Terceros en Garantía y/o Administración a Corto Plazo	0	0	0
Provisiones a Corto Plazo	0	0	0
Otros Pasivos a Corto Plazo	0	0	0
Total de Pasivos Circulantes	0	0	0
Pasivo No Circulante			
Cuentas por Pagar a Largo Plazo	0	0	0
Cuentas por Pagar a Largo Plazo	0	0	0
Documentos por Pagar a Largo Plazo	0	0	0
Deuda Pública a Largo Plazo	0	0	0
Pasivos Diferidos a Largo Plazo	0	0	0
Fondos y Bienes de Terceros en Garantía y/o Administración a Largo Plazo	0	0	0
Provisiones a Largo Plazo	0	0	0
Otros Pasivos No Circulantes	0	0	0
Total de Pasivos No Circulantes	0	0	0
TOTAL DEL PASIVO	0	0	0
HACIENDA PÚBLICA/ PATRIMONIO			
Hacienda Pública/Patrimonio Contribuido			
Aportaciones	0	0	0
Donaciones de Capital	0	0	0
Actualización de la Hacienda Pública / Patrimonio	0	0	0
Hacienda Pública/Patrimonio Generado	4,147,788	4,147,788	27,449,139
Resultados del Ejercicio (Ahorro / Desahorro)	-3,007,502	-3,007,502	5,459,576
Resultados de Ejercicios Anteriores	7,155,290	7,155,290	21,989,563
Revalúos	0	0	0
Reservas	0	0	0
Rectificaciones de Resultados de Ejercicios Anteriores	0	0	0
Exceso o Insuficiencia en la Actualización de la Hacienda	0	0	0
Resultado por Posición Monetaria	0	0	0
Resultado por Tenencia de Activos no Monetarios	0	0	0
TOTAL HACIENDA PÚBLICA/PATRIMONIO	4,147,788	4,147,788	27,449,139
TOTAL DEL PASIVO Y HACIENDA PÚBLICA / PATRIMONIO	28,395,395	28,395,395	49,454,412

INGRESOS Y OTROS BENEFICIOS	
Ingresos de la Gestión	618,280
Impuestos	353,031
Cuotas y Aportaciones de Seguridad Social	0
Contribuciones de Mejoras	0
Derechos	185,584
Productos de Tipo Corriente	33,629
Apropechamientos de Tipo Corriente	43,556
Ingresos por Venta de Bienes y Servicios	0
Ingresos no Comprendidos en las Fracciones de la Ley de Ingresos Causados en Ejercicios Fiscales Anteriores Pendientes de Liquidación o Pago	0
Participaciones, Aportaciones, Transferencias, Subsidios y Otras Ayudas	64,578,864
Participaciones y Aportaciones	54,578,864
Transferencias, Asignaciones, Subsidios y Otras ayudas	0
Otros Ingresos y Beneficios	69,773
Otros Ingresos y Beneficios	69,773
Ingresos Financieros	59,773
Incremento por Venación de Inventarios	0
Disminución del Exceso de Estimaciones por Pérdida o Deterioro u Obsolescencia	0
Disminución del Exceso de Provisiones	0
Otros Ingresos y Beneficios Varios	0
Total de Ingresos y Otros Beneficios	66,252,908
GASTOS Y OTRAS PÉRDIDAS	11,263,481
Gastos de Funcionamiento	3,741,297
Servicios Personales	2,923,562
Manuales y Suministros	4,588,603
Servicios Generales	0
Transferencias, Asignaciones, Subsidios y Otras Ayudas	4,247,879
Transferencias Internas y Asignaciones al Sector Público	0
Transferencias al Sector Público	0
Subsidios y Subvenciones	0
Ayudas Sociales	0
Penalidades y Jubilaciones	4,011,276
Transferencias a Fideicomisos, Mandatos y Contratos Analógicos	238,304
Transferencias a la Seguridad Social	0
Donativos	0
Transferencias al Exterior	0
Participaciones y Aportaciones	0
Participaciones	0
Aportaciones	0
Convenios	0
Intereses, Comisiones y Otros Gastos de la Deuda Pública	0
Intereses de la Deuda Pública	0
Comisiones de la Deuda Pública	0
Gastos de la Deuda Pública	0
Costo por Coberturas	0
Ayos Financieros	0
Otros Gastos y Pérdidas Extraordinarias	0
Estimaciones, Depreciaciones, Deterioros, Obsolescencia y Amortizaciones	0
Provisiones	0
Disminución de Inventarios	0
Aumento por Insuficiencia de Estimaciones por Pérdida o Deterioro y Obsolescencia	0
Aumento por Insuficiencia de Provisiones	0
Otros Gastos	0
Inversión Pública	42,759,399
Inversión Pública no Capitalizable	42,759,399
Total de Gastos y Otras Pérdidas	58,260,408
Resultados del Ejercicio (Ahorro y Desahorro)	-3,007,502

Consolidación 2015
Estado de Variación en la Hacienda Pública
Del 1 de enero al 31 de diciembre de 2015 y 2014
(pesos)

Este Público: _____ MUNICIPIO DE ARMADILLO DE LOS INFANTE

Concepto	Hacienda Pública/Patrimonio Contribuido	Hacienda Pública/Patrimonio Generado de Ejercicios Anteriores	Hacienda Pública/Patrimonio Generado del Ejercicio	Ajustes por Cambios de Valor	TOTAL
Rectificaciones de Resultados de Ejercicios Anteriores	0	0	0	0	0
Patrimonio Neto Inicial Ajustado del Ejercicio	0	0	0	0	0
Aportaciones	0	0	0	0	0
Donaciones de Capital	0	0	0	0	0
Actualización de la Hacienda Pública/Patrimonio	0	0	0	0	0
Variaciones de la Hacienda Pública/Patrimonio Neto del Ejercicio	0	0	5,459,576	0	5,459,576
Resultados del Ejercicio (Ahorro/Desahorro)	0	0	5,459,576	0	5,459,576
Resultados de Ejercicios Anteriores	0	0	0	0	0
Revalúos	0	0	0	0	0
Reservas	0	0	0	0	0
Hacienda Pública/Patrimonio Neto Final del Ejercicio 2013	0	0	5,459,576	0	5,459,576
Cambios en la Hacienda Pública/Patrimonio Neto del Ejercicio 2014	0	0	0	0	0
Aportaciones	0	0	0	0	0
Donaciones de Capital	0	0	0	0	0
Actualización de la Hacienda Pública/Patrimonio	0	0	0	0	0
Variaciones de la Hacienda Pública/Patrimonio Neto del Ejercicio 2014	0	0	7,155,290	-8,467,078	-1,311,788
Resultados del Ejercicio (Ahorro/Desahorro)	0	0	0	-8,467,078	-8,467,078
Resultados de Ejercicios Anteriores	0	0	7,155,290	0	7,155,290
Revalúos	0	0	0	0	0
Reservas	0	0	0	0	0
Saldo Neto en la Hacienda Pública / Patrimonio 2014	0	0	7,155,290	-3,007,502	4,147,788

Estado de Cambios en la Situación Financiera		MUNICIPIO DE ARMADILLO DE LOS INFANTE	
Del 1 de enero al 31 de diciembre de 2015		Origen	Aplicacion
ACTIVO			
Activo Circulante	21,083,637	8,848	24,620
Efectivo y Equivalentes	786,172	0	0
Derechos e Recibir Efectivo o Equivalentes	786,172	0	5,528
Derechos e Recibir Bienes o Servicios	0	0	3,320
Inventarios	0	0	0
Almacenes	0	0	0
Estimación por Pérdida o Detenore de Activos Circulantes	0	0	0
Otros Activos Circulantes	0	0	0
Activo No Circulante	20,297,465	18,694,224	18,771
Inversiones Financieras a Largo Plazo	0	0	0
Derechos a Recibir Efectivo o Equivalentes a Largo Plazo	0	0	0
Bienes Inmuebles, Infraestructura y Construcciones en Proceso	18,694,224	0	10,551
Bienes Muebles	0	0	5,220
Activos Intangibles	0	0	0
Depreciación, Detenore y Amortización Acumulada de Bienes	0	0	0
Activos Diferidos	1,603,242	0	0
Estimación por Pérdida o Detenore de Activos no Circulantes	0	0	0
Otros Activos no Circulantes	0	0	0
PASIVO			
Pasivo Circulante	2,242,333	2,242,333	0
Cuentas por Pagar a Corto Plazo	2,242,333	0	0
Cuentas por Pagar a Corto Plazo	0	0	0
Documentos por Pagar a Corto Plazo	0	0	0
Porción a Corto Plazo de la Deuda Pública a Largo Plazo	0	0	0
Títulos y Valores a Corto Plazo	0	0	0
Pasivos Diferidos a Corto Plazo	0	0	0
Fondos y Bienes de Terceros en Garantía y/o Administración a Corto Plazo	0	0	0
Provisiones a Corto Plazo	0	0	0
Otros Pasivos a Corto Plazo	0	0	0
Pasivo No Circulante	0	0	0
Cuentas por Pagar a Largo Plazo	0	0	0
Cuentas por Pagar a Largo Plazo	0	0	0
Documentos por Pagar a Largo Plazo	0	0	0
Deuda Pública a Largo Plazo	0	0	0
Pasivos Diferidos a Largo Plazo	0	0	0
Fondos y Bienes de Terceros en Garantía y/o Administración a Largo Plazo	0	0	0
Provisiones a Largo Plazo	0	0	0
HACIENDA PÚBLICA/ PATRIMONIO			
Hacienda Pública/Patrimonio Contribuido	23,301,351	0	0
Aportaciones	0	0	0
Donaciones de Capital	0	0	0
Actualización de la Hacienda Pública / Patrimonio	0	0	0
Hacienda Pública/Patrimonio Generado	23,301,351	0	0
Resultados del Ejercicio (Ahorro / Desahorro)	8,467,078	0	0
Resultados de Ejercicios Anteriores	14,834,273	0	0
Revalúos	0	0	0
Reservas	0	0	0
Rectificaciones de Resultados de Ejercicios Anteriores	0	0	0
Exceso o Insuficiencia en la Actualización de la Hacienda			
Resultado por Posición Monetaria	0	0	0
Resultado por Tenencia de Activos no Monetarios	0	0	0

**MUNICIPIO DE ARMADILLO DE LOS INFANTE, S.L.P.
EJERCICIO 2015**

NOTAS DE DESGLOSE

1) NOTAS AL ESTADO DE SITUACIÓN FINANCIERA

Activo

Efectivo y Equivalentes

1. El saldo de la cuenta al 31 de diciembre es por cantidad de 22,440,998.90 está integrado en su mayoría por recursos del Fondo de Contingencias Económicas con un importe de \$21,513,248.47 saldo que ya está comprometido y registrado en cuentas por pagar para el ejercicio 2016

Derechos a recibir Efectivo y Equivalentes y Bienes o Servicios a Recibir

2. El saldo de la cuenta Deudores Diversos al cierre del ejercicio 2015 es por la cantidad de \$384,591.24 principalmente saldos de administraciones anteriores, esta cuenta está en análisis para su posible recuperación o en su caso se depurara.

Bienes Disponibles para su Transformación o Consumo (Inventarios)

3. El ayuntamiento no cuenta con almacén de materiales e insumos, el material se solicita al proveedor según las necesidades de cada departamento.

Inversiones Financieras

4. El Ayuntamiento no tiene inversiones financieras, el recurso es utilizado de manera inmediata para las necesidades básicas, gasto corriente y gasto de inversión.

Bienes Muebles, Inmuebles e Intangibles

5. Los activos fijos del ayuntamiento cumplen en su mayoría los establecido en el artículo 23, 24, 25 y 26 de la ley de contabilidad gubernamental, si bien es cierto el artículo 27 indica que los bienes muebles no podrán ser registrados a un valor inferior al del catastral, el ayuntamiento no omite el registro de bienes, estando en el proceso de actualización y registro.

Estimaciones y Deterioros

6. El ayuntamiento no aplica depreciación sobre los bienes.

Pasivo

1. El saldo de la cuenta de proveedores \$148,310.49 al 31 de Diciembre de 2015 el cual será liquidado en los primeros meses de 2016

2. El saldo de la cuenta de impuestos y derechos por pagar al cierre del ejercicio 2015 es por la cantidad de \$1,425,463.45 actualizadamente se están pagando los impuestos retenidos a funcionarios y empleados.

3. En el mes de diciembre se obtuvo un préstamo de gobierno del estado para poder solventar el pago de aguinaldos, este préstamo será liquidado en el año 2016, el importe de dicho préstamo fue por la cantidad de \$ 171,307.00, así mismo se refleja el importe de \$21,500,121.66 como adeudo por obras del fondo de Contingencias económicas que será liquidado en los tres primeros meses del 2016.

Las cuentas de orden manifestadas en el Estado de Posición Financiera corresponden a los presupuesto aprobados y publicados en el periódico oficial del estado el día 15 de enero de 2015 con importe de \$ 37,723,900.00 derivado de las gestiones realizadas por el presidente municipal y su equipo de colaboradores se logró la firma de convenios con el Gobierno Federal para la realización de obras y acciones en beneficio de la ciudadanía, es por esto que se incrementó el presupuesto, por tal motivo se solicita al H. cabildo autorice el incremento en la proporción de \$ 21,272,899.70

NOTAS DE MEMORIA (Cuentas de Orden)

	2015	2014
Efectivo en Bancos - Tesorería	21,996,631	22,782,803
Efectivo en Bancos - Dependencias	0	0
Inversiones temporales (hasta 3 meses)	0	0
Fondos con afectación específica	0	0
Depósitos de fondos de terceros y otros	0	0
Total de Efectivo y Equivalentes	21,996,631	22,782,803

IV) NOTAS AL ESTADO DE FLUJOS DE EFECTIVO
Efectivo y equivalentes
 1. El análisis de los saldos inicial y final que figuran en la última parte del Estado de Flujo de Efectivo en la cuenta de efectivo y equivalentes es como sigue:

NOTAS AL ESTADO DE VARIACIÓN EN LA HACIENDA PÚBLICA
 En el ejercicio se realizaron movimientos que afectaron el la hacienda pública el primero por el registro del patrimonio del municipio por importe de 5,806,759.50 con aplicación al resultado del ejercicio y los registros de obras en proceso de ejercicios anteriores 2014

II) NOTAS AL ESTADO DE ACTIVIDADES
Ingresos de Gestión
 1. En la presente administración el objetivo es ser más eficiente en la recaudación aplicando los recursos encaminados a mejorar con calidad y eficiencia los servicios que brinda el municipio, se ha hecho esfuerzos para mejorar la recaudación y el ejemplo muestra que actualmente no se tiene deuda significativa que afecte el actuar de esta administración
 2. **Gastos y Otras Pérdidas:**
 1. Durante el presente ejercicio las principales partidas fueron las de viáticos \$ 964,003.48 del personal operativo y funcionarios por comisiones, Gasto de Ceremonial y Cultural \$ 812,487.33 por los eventos realizados por el ayuntamiento enfocados a la recreación y el fomento cultural entre la población, Ayuda a Personas \$ 4,247,578.87 Apoyo a personas de escaso recurso si bien no resuelve la problemática en su totalidad se apoya para atender las necesidades básicas.

INVENTARIOS DE BIENES MUEBLES

Los activos fijos del ayuntamiento cumplen en su mayoría los establecido en el artículo 23, 24, 25 y 26 de la ley de contabilidad gubernamental, si bien es cierto el artículo 27 indica que los bienes muebles no podrán ser registrados a un valor inferior al del catastral, el ayuntamiento no omite el registro de bienes y se otorga un importe equivalente a un peso y el cual será modificado en cuando se tengan los elemento que permitan dar un valor real.

La anterior administración no tuvo los elementos para realizarlo por lo que esta administración 2015-2018 realizara dicha estimación en el ejercicio 2016.

LAUDOS LABORABLES

Actualmente el municipio cuenta con un Juicio Laboral no. 159/2007 del índice del Tribunal Estatal de Conciliación y Arbitraje en el Estado que promueve Ma. Dolores Pardo Castillo por un importe total de \$8,749,914.33 este laudo no fue registrado en la contabilidad específicamente en cuentas de orden debido a problemas con el sistema en la asignación de cuentas, por lo que en el ejercicio 2016 será incorporado.

NOTAS DE GESTIÓN ADMINISTRATIVA

1. Introducción

Los Estados Financieros de los entes públicos, proveen de información financiera a los principales usuarios de la misma, al Congreso y a los ciudadanos. Así mismo los Estados Financieros cumplen con lo establecido en los artículos 46, 48 y 49 de la Ley General de Contabilidad Gubernamental

El objetivo del presente documento es la revelación del contexto y de los aspectos económicos-financieros más relevantes que influyeron en las decisiones del periodo, y que deberán ser considerados en la elaboración de los estados financieros para la mayor comprensión de los mismos y sus particularidades.

2. Panorama Económico y Financiero

En el municipio de Armadillo de los Infantes, S.L.P., su principal actividad económica es la agricultura y la ganadería, siendo el principal ingreso para el correcto funcionamiento de la administración, el proveniente de aportaciones de la Federación, actualmente la administración del recurso recibido es base para atender las necesidades de la población, puesto que muchas localidades carecen de los servicios básico (agua, luz, drenaje, vías de comunicación), la gestión de recursos ante la federación ha sido el impulso que ha tenido el municipio para combatir este tipo de necesidades, en cuanto a los recursos del ramo 28 se enfocan a la atención de los servicios básicos y operación administrativa la cual ha sido eficiente.

3. Autorización e Historia

El pueblo antiguamente llevó el nombre de "Valle de la Visitación de María Santísima a Santa Isabel de los Armadillos", y por decreto N° 141 del 6 de mayo de 1951 se le llamó oficialmente Armadillo de los Infantes.

4. Organización y Objeto Social

Tal denominación es en honor de la familia Infante, ya que fueron los primeros impresores en el lugar, mucho antes de que la imprenta fuera establecida en la ciudad de San Luis Potosí.

Siendo su principal actividad los servicios y atención a los contribuyentes

Los activos fijos del ayuntamiento cumplen en su mayoría los establecidos en el artículo 23, 24, 25 y 26 de la ley de contabilidad gubernamental, si bien es cierto el artículo 27 indica que los bienes muebles no podrán ser registrados a un valor inferior al del catastral, el ayuntamiento no omite el registro de bienes y se otorga un importe equivalente a un peso y el cual será modificado en cuando se tengan los elementos que permitan dar un valor real.

INVENTARIOS DE BIENES MUEBLES

En el mes de diciembre se obtuvo un préstamo de gobierno del estado para poder solventar el pago de aguinaldos, este préstamo será liquidado en el año 2016, el importe de dicho préstamo fue por la cantidad de \$ 171,307

PRESTAMO DE GOBIERNO DEL ESTADO

15. Eventos Posteriores al Cierre
14. Información por Segmentos
 - a) El objetivo es ser más eficiente en la recaudación y gestión de recursos que permita cubrir la necesidades básicas del municipio.
13. Proceso de Mejora
12. Calificaciones otorgadas
11. Información sobre la Deuda y el Reporte Analítico de la Deuda
 - a) El municipio en lo que corresponde al manejo de su deuda en el ejercicio 2015, la deuda actual con proveedores es manejable y se pagara en el corto plazo.
10. Reporte de la Recaudación
 - a) El municipio en el ejercicio 2015 realizó una excelente recaudación que permitió hacer frente a las necesidades básicas.
9. Fideicomisos, Mandatos y Análogos
 - a) El municipio actualmente no realiza depreciación de los activos
 - a) El municipio actualmente no cuenta con fideicomisos
8. Reporte Analítico del Activo
7. Posición en Moneda Extranjera y Protección por Riesgo Cambiario
 - d) La información financiera presentada por el municipio es en moneda nacional, no se realizan operación con moneda extranjera
6. Políticas de Contabilidad Significativas
 - a) Se aplica la normatividad emitida por el CONAC y las disposiciones legales aplicables.
5. Bases de Preparación de los Estados Financieros
 - a) Se aplica la normatividad emitida por el CONAC y las disposiciones legales aplicables.

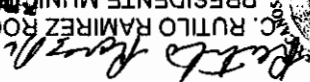

La anterior administración no tuvo los elementos para realizarlo por lo que esta administración 2015-2018 realizara dicha estimación en el ejercicio 2016.



LAUDOS LABORABLES



Actualmente el municipio cuenta con un Juicio Laboral no. 159/2007 del índice del Tribunal Estatal de Conciliación y Arbitraje en el Estado que promueve Ma. Dolores Pardo Castillo por un importe total de \$8,749,914.33 este laudo no fue registrado en la contabilidad específicamente en cuentas de orden debido a problemas con el sistema en la asignación de cuentas, por lo que en el ejercicio 2016 será incorporado.

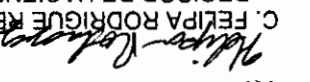

16. Partes Relacionadas

No se tiene influencia sobre el municipio por otra entidad que impida la toma de decisiones

RESIDENCIA MUNICIPAL
ARMADILLO DE LOS INFANTES
S.L.P.
PRESIDENTE MUNICIPAL
C. RUTILO RAMIREZ ROQUE



SINDICATURA MUNICIPAL
ARMADILLO DE LOS INFANTES
S.L.P.
SINDICO MUNICIPAL
C. FELIPA RODRIGUE REYES



TESORERIA MUNICIPAL
ARMADILLO DE LOS INFANTES
S.L.P.
TESORERA MUNICIPAL
L.A.E. SILVIA HERNANDEZ REYES



REGISOR DE HACIENDA
C. FELIPA RODRIGUE REYES



2015 - 2018

Municipio de Armadillo de los Infante, S.L.P.	
Conciliación entre los Ingresos Presupuestarios y Contables	
Correspondiente del 2014 al 2015	
Ingresos presupuestarios	
5,806,759.50	
2. Mas Ingresos contables no presupuestarios	
Incremento por variación de inventarios	5,806,759.50
Disminución del exceso de estimaciones por pérdida o deterioro u obsolescencia	
Disminución del exceso de provisiones	
Otros ingresos y beneficios varios	
Otros ingresos contables no presupuestarios	
3. Menos ingresos presupuestarios no contables	
Productos de capital	
Aprovechamientos capital	
Ingresos derivados de financiamientos	
Otros ingresos presupuestarios no contables	
5,806,759.50	

Municipio de Armadillo de los Infante, S.L.P.	
Conciliación entre los Egresos Presupuestarios y los Gastos Contables	
Correspondiente del 2014 al 2015	
Egresos presupuestarios	
5,806,759.50	
2. Menos egresos presupuestarios no contables	
Mobiliario y equipo de administración	
Mobiliario y equipo educacional y recreativo	
Equipo e instrumental médico y de laboratorio	
Vehículos y equipo de transporte	
Equipo de defensa y seguridad	
Maquinaria, otros equipos y herramientas	
Activos biológicos	
Bienes inmuebles	5,806,759.50
Activos intangibles	
Obra pública en bienes propios	
Acciones y participaciones de capital	
Compra de títulos y valores	
Inversiones en fideicomisos, mandatos y otros análogos	
Provisiones para contingencias y otras erogaciones especiales	
Amortización de la deuda pública	
Aduados de ejercicios fiscales anteriores (ADEFAS)	
Otros Egresos Presupuestarios No Contables	
3. Mas gastos contables no presupuestales	
Estimaciones, depreciaciones, deterioros, obsolescencia y amortizaciones	
Provisiones	
Disminución de inventarios	
Aumento por insuficiencia de estimaciones por pérdida o deterioro u obsolescencia	
Aumento por insuficiencia de provisiones	
Otros Gastos	
Otros Gastos Contables No Presupuestales	
5,806,759.50	