

**Dirección de Agua Potable, Alcantarillado y Saneamiento San Ciró de Acosta, S.L.P.**  
**Estado de Situación Financiera**  
**Al 31 de diciembre de 2015**

ACTIVO	2015	2014	PASIVO	2015	2014
<b>Activo Circulante</b>			<b>Pasivo Circulante</b>		
Efectivo y Equivalentes	307,759	227,308	Cuentas por Pagar a Corto Plazo	23,928	14,458
Derechos a Recibir Efectivo o Equivalentes	1,677,598	1,747,483	Documentos por Pagar a Corto Plazo	0	0
Derechos a Recibir Bienes o Servicios	0	0	Porción a Corto Plazo de la Deuda Pública a Largo Plazo	0	0
Inventarios	0	0	Títulos y Valores a Corto Plazo	0	0
Almacenes	0	0	Pasivos Diferidos a Corto Plazo	0	0
Estimación por Pérdida o Deterioro de Activos Circulantes	0	0	Fondos y Bienes de Terceros en Garantía y/o Administración a Corto Plazo	0	0
Otros Activos Circulantes	0	1,467	Provisiones a Corto Plazo	0	0
			Otros Pasivos a Corto Plazo	0	0
<b>Total de Activos Circulantes</b>	<b>1,985,367</b>	<b>1,976,268</b>	<b>Total de Pasivos Circulantes</b>	<b>23,928</b>	<b>14,458</b>
<b>Activo No Circulante</b>			<b>Pasivo No Circulante</b>		
Inversiones Financieras a Largo Plazo	0	0	Cuentas por Pagar a Largo Plazo	0	0
Derechos a Recibir Efectivo o Equivalentes a Largo Plazo	0	0	Documentos por Pagar a Largo Plazo	0	0
Bienes Inmuebles, Infraestructura y Construcciones en Proceso	37,870	37,870	Deuda Pública a Largo Plazo	0	0
Bienes Muebles	1,125,467	1,025,208	Pasivos Diferidos a Largo Plazo	0	0
Activos Intangibles	26,876	11,790	Fondos y Bienes de Terceros en Garantía y/o en Administración a Largo Plazo	0	0
Depreciación, Deterioro y Amortización Acumulada de Bienes	-432,100	-338,063	Provisiones a Largo Plazo	0	0
Activos Diferidos	0	0			
Estimación por Pérdida o Deterioro de Activos no Circulantes	0	0	<b>Total de Pasivos No Circulantes</b>	<b>0</b>	<b>0</b>
Otros Activos no Circulantes	0	0			
<b>Total de Activos No Circulantes</b>	<b>758,113</b>	<b>736,804</b>	<b>Total del Pasivo</b>	<b>23,928</b>	<b>14,458</b>
<b>Total del Activo</b>	<b>2,743,470</b>	<b>2,713,062</b>			

**HACIENDA PÚBLICA/PATRIMONIO**

<b>Hacienda Pública/Patrimonio Contribuido</b>	0	0
Aportaciones	0	0
Donaciones de Capital	0	0
Actualización de la Hacienda Pública/Patrimonio	0	0
<b>Hacienda Pública/Patrimonio Generado</b>	<b>2,719,542</b>	<b>2,698,604</b>
Resultados del Ejercicio (Ahorro/ Desahorro)	20,937	251,133
Resultados de Ejercicios Anteriores	2,698,604	2,447,471
Revalúos	0	0
Reservas	0	0
Rectificaciones de Resultados de Ejercicios Anteriores	0	0
<b>Exceso o insuficiencia en la Actualización de la Hacienda Pública/Patrimonio</b>	<b>0</b>	<b>0</b>
Resultado por Posición Monetaria	0	0
Resultado por Tenencia de Activos no Monetarios	0	0
<b>Total Hacienda Pública/Patrimonio</b>	<b>2,719,542</b>	<b>2,698,604</b>
<b>Total del Pasivo y Hacienda Pública/Patrimonio</b>	<b>2,743,470</b>	<b>2,713,062</b>

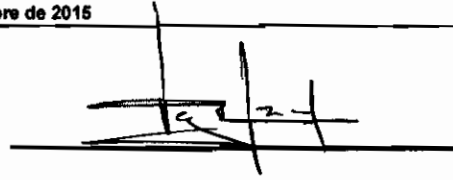


LIC. DAVID SALVADOR HERNÁNDEZ MARTÍNEZ  
 PRESIDENTE DE LA JUNTA DE GOBIERNO

ING. JUAN PAULO ROSAS CHAVERO  
 SECRETARIO TECNICO DE LA JUNTA DE GOBIERNO

Dirección de Agua Potable, Alcantarillado y Saneamiento San Ciró de Acosta, S.L.P.  
Estado de Situación Financiera  
Al 31 de diciembre de 2015


REPRESENTANTE DE LA COMISION ESTATAL DEL AGUA



PROFRA. MIRIAM LÓPEZ HERNÁNDEZ  
REGIDOR CON LA COMISION DE AGUA POTABLE Y ALCANTARILLADO



LIC. JONATHAN RODRÍGUEZ MANZANO  
CONTRALOR COMISIONADO A LA DAPAS



C. CESAR ALBERTO MORENO DOSAL  
REPRESENTANTE DEL CONSEJO CONSULTIVO



C. JUAN DELGADO VELAZQUEZ  
REPRESENTANTE DEL CONSEJO CONSULTIVO



C. CRESCENCIO BALDERAS HERNANDEZ  
REPRESENTANTE DEL CONSEJO CONSULTIVO



**Dirección de Agua Potable, Alcantarillado y Saneamiento San Ciró de Acosta, S.L.P.**

**Estado de Actividades**

**Del 1 de enero al 31 de diciembre de 2015**

	<u>2015</u>	<u>%</u>	<u>2014</u>	<u>%</u>
<b>INGRESOS Y OTROS BENEFICIOS</b>				
<b>Ingresos de la Gestión:</b>	<b>2,773,270</b>	<b>99.36</b>	<b>2,480,185</b>	<b>96.22</b>
Impuestos	0	0.00	0	0.00
Cuotas y Aportaciones de Seguridad Social	0	0.00	0	0.00
Contribuciones de Mejoras	0	0.00	0	0.00
Derechos	2,740,768	98.20	2,468,113	95.76
Productos de Tipo Corriente	0	0.00	0	0.00
Aprovechamientos de Tipo Corriente	32,502	1.16	7,802	0.30
Ingresos por Venta de Bienes y Servicios	0	0.00	4,270	0.17
Ingresos no Comprendidos en las Fracciones de la Ley de Ingresos Causados en Ejercicios Fiscales Anteriores Pendientes de Liquidación o Pago	0	0.00	0	0.00
<b>Participaciones, Aportaciones, Transferencias, Asignaciones, Subsidios y Otras Ayudas</b>	<b>0</b>	<b>0.00</b>	<b>0</b>	<b>0.00</b>
Participaciones y Aportaciones	0	0.00	0	0.00
Transferencia, Asignaciones, Subsidios y Otras Ayudas	0	0.00	0	0.00
<b>Otros Ingresos y Beneficios</b>	<b>17,780</b>	<b>0.64</b>	<b>97,322</b>	<b>3.78</b>
Ingresos Financieros	0	0.00	0	0.00
Incremento por Variación de Inventarios	0	0.00	0	0.00
Disminución del Exceso de Estimaciones por Pérdida o Deterioro u Obsolescencia	0	0.00	0	0.00
Disminución del Exceso de Provisiones	0	0.00	0	0.00
Otros Ingresos y Beneficios Varios	17,760	0.64	97,322	3.78
<b>Total de Ingresos y Otros Beneficios</b>	<b>2,791,030</b>	<b>100.00</b>	<b>2,577,506</b>	<b>100.00</b>
<b>GASTOS Y OTRAS PÉRDIDAS</b>				
<b>Gastos de Funcionamiento</b>	<b>2,678,056</b>	<b>96.61</b>	<b>2,255,584</b>	<b>96.96</b>
Servicios Personales	1,148,067	41.45	931,911	40.06
Materiales y Suministros	277,848	10.03	243,872	10.48
Servicios Generales	1,250,141	45.13	1,079,801	46.42
<b>Transferencia, Asignaciones, Subsidios y Otras Ayudas</b>	<b>0</b>	<b>0.00</b>	<b>0</b>	<b>0.00</b>
Transferencias Internas y Asignaciones al Sector Público	0	0.00	0	0.00
Transferencias al Resto del Sector Público	0	0.00	0	0.00
Subsidios y Subvenciones	0	0.00	0	0.00
Ayudas Sociales	0	0.00	0	0.00
Pensiones y Jubilaciones	0	0.00	0	0.00
Transferencias a Fideicomisos, Mandatos y Contratos Análogos	0	0.00	0	0.00
Transferencias a la Seguridad Social	0	0.00	0	0.00
Donativos	0	0.00	0	0.00
Transferencias al Exterior	0	0.00	0	0.00
<b>Participaciones y Aportaciones</b>	<b>0</b>	<b>0.00</b>	<b>0</b>	<b>0.00</b>
Participaciones	0	0.00	0	0.00
Aportaciones	0	0.00	0	0.00
Convenios	0	0.00	0	0.00
<b>Intereses, Comisiones y Otros Gastos de la Deuda Pública</b>	<b>0</b>	<b>0.00</b>	<b>0</b>	<b>0.00</b>
Intereses de la Deuda Pública	0	0.00	0	0.00
Comisiones de la Deuda Pública	0	0.00	0	0.00
Gastos de la Deuda Pública	0	0.00	0	0.00
Costo por Coberturas	0	0.00	0	0.00
Apoyos Financieros	0	0.00	0	0.00


**Dirección de Agua Potable, Alcantarillado y Saneamiento San Ciró de Acosta, S.L.P.**

**Estado de Actividades**


**Del 1 de enero al 31 de diciembre de 2015**

	<u>2015</u>	<u>%</u>	<u>2014</u>	<u>%</u>
<b>Otros Gastos y Pérdidas Extraordinarias</b>	<b>94,036</b>	<b>3.39</b>	<b>70,789</b>	<b>3.04</b>
Estimaciones, Depreciaciones, Deterioros, Obsolescencia y Amortizaciones	94,036	3.39	70,789	3.04
Provisiones	0	0.00	0	0.00
Disminución de Inventarios	0	0.00	0	0.00
Aumento por Insuficiencia de Estimaciones por Pérdida o Deterioro y Obsolescencia	0	0.00	0	0.00
Aumento por Insuficiencia de Provisiones	0	0.00	0	0.00
Otros Gastos	0	0.00	0	0.00
<b>Inversión Pública</b>	<b>0</b>	<b>0.00</b>	<b>0</b>	<b>0.00</b>
Inversión Pública no Capitalizable	0	0.00	0	0.00
<b>Total de Gastos y Otras Pérdidas</b>	<b>2,770,092</b>	<b>100.00</b>	<b>2,326,373</b>	<b>100.00</b>
<b>Resultados del Ejercicio (Ahorro/Desahorro)</b>	<b>20,937</b>		<b>251,133</b>	

LIC. DAVID SALVADOR HERNÁNDEZ MARTÍNEZ  
PRESIDENTE DE LA JUNTA DE GOBIERNO



ING. JUAN PAULO ROSAS CHAVERO  
SECRETARIO TECNICO DE LA JUNTA DE GOBIERNO




REPRESENTANTE DE LA COMISION ESTATAL DEL AGUA




PROFRA. MIRIAM LÓPEZ HERNÁNDEZ  
REGIDOR CON LA COMISION DE AGUA POTABLE Y ALCANTARILLADO




LIC. JONATHAN RODRÍGUEZ MANZANO  
CONTRALOR COMISIONADO A LA DAPAS




C. CESAR ALBERTO MORENO DOSAL  
REPRESENTANTE DEL CONSEJO CONSULTIVO



C. JUAN DELGADO VELAZQUEZ  
REPRESENTANTE DEL CONSEJO CONSULTIVO



C. CRESCENCIO BALDERAS HERNANDEZ  
REPRESENTANTE DEL CONSEJO CONSULTIVO




Dirección de Agua Potable, Alcantarillado y Saneamiento San Ciró de Acosta, S.L.P.

Estado Analítico de Ingresos

Al 31 de diciembre de 2015

Impuestos	0	0	0	0	0	0	0	0	0
Cuotas y Aportaciones de Seguridad Social	0	0	0	0	0	0	0	0	0
Contribuciones de Mejoras	0	0	0	0	0	0	0	0	0
Derechos	3,066,300	0	0	3,066,300	2,740,768	2,740,768	0	2,740,768	0
Productos	0	0	0	0	0	0	0	0	0
Corriente	0	0	0	0	0	0	0	0	0
Capital	0	0	0	0	0	0	0	0	0
Aprovechamientos	532,200	0	0	532,200	32,502	32,502	0	32,502	0
Corriente	532,200	0	0	532,200	32,502	32,502	0	32,502	0
Capital	0	0	0	0	0	0	0	0	0
Ingresos por Ventas de Bienes y Servicios	0	0	0	0	0	0	0	0	0
Participaciones y Aportaciones	0	0	0	0	0	0	0	0	0
Transferencias, Asignaciones, Subsidios y Otras Ayudas	0	0	0	0	0	0	0	0	0
Ingresos Derivados de Financiamientos	0	0	0	0	0	0	0	0	0
<b>Total</b>	<b>3,598,500</b>	<b>0</b>	<b>0</b>	<b>3,598,500</b>	<b>2,773,270</b>	<b>2,773,270</b>	<b>0</b>	<b>2,773,270</b>	<b>0</b>
								<b>Ingresos excedentes<sup>1</sup></b>	<b>0</b>

<sup>1</sup> Los ingresos excedentes se presentan para efectos de cumplimiento de la Ley General de Contabilidad Gubernamental y el importe reflejado debe ser siempre mayor a cero.



Dirección de Agua Potable, Alcantarillado y Saneamiento San Ciro de Acosta, S.L.P.

Estado Analítico de Ingresos

Al 31 de diciembre de 2015

Ingresos del Gobierno	3,598,500	0	3,598,500	2,773,270	2,773,270	0
Impuestos	0	0	0	0	0	0
Contribuciones de Mejoras	0	0	0	0	0	0
Derechos	3,066,300	0	3,066,300	2,740,788	2,740,788	0
Productos	0	0	0	0	0	0
Corriente	0	0	0	0	0	0
Capital	0	0	0	0	0	0
Aprovechamientos	532,200	0	532,200	32,502	32,502	0
Corriente	532,200	0	532,200	32,502	32,502	0
Capital	0	0	0	0	0	0
Participaciones y Aportaciones	0	0	0	0	0	0
Transferencias, Asignaciones, Subsidios y Otras Ayudas	0	0	0	0	0	0
Ingresos de Organismos y Empresas	0	0	0	0	0	0
Cuotas y Aportaciones de Seguridad Social	0	0	0	0	0	0
Ingresos por Ventas de Bienes y Servicios	0	0	0	0	0	0
Transferencias, Asignaciones, Subsidios y Otras Ayudas	0	0	0	0	0	0
Ingresos derivados de financiamiento	0	0	0	0	0	0
Ingresos Derivados de Financiamientos	0	0	0	0	0	0
<b>Total</b>	<b>3,598,500</b>	<b>0</b>	<b>3,598,500</b>	<b>2,773,270</b>	<b>2,773,270</b>	<b>0</b>
				Ingresos excedentes <sup>1</sup>		

<sup>1</sup> Los ingresos excedentes se presentan para efectos de cumplimiento de la Ley General de Contabilidad Gubernamental y el importe reflejado debe ser siempre mayor a cero

LIC. DAVID SALVADOR HERNÁNDEZ MARTÍNEZ  
PRESIDENTE DE LA JUNTA DE GOBIERNO

ING. JUAN PAULO ROSAS CHAVERO  
SECRETARIO TECNICO DE LA JUNTA DE GOBIERNO

REPRESENTANTE DE LA COMISION ESTATAL DEL AGUA




PROFRA. MIRIAM LÓPEZ HERNÁNDEZ  
REGIDOR CON LA COMISION DE AGUA POTABLE Y ALCANTARILLADO

LIC. JONATHAN RODRÍGUEZ MANZANO  
CONTRALOR COMISIONADO A LA DAPAS

C. CESAR ALBERTO MORENO DOSAL  
REPRESENTANTE DEL CONSEJO CONSULTIVO

C. JUAN DELGADO VELAZQUEZ  
REPRESENTANTE DEL CONSEJO CONSULTIVO

C. CRESCENCIO BALDERAS HERNANDEZ  
REPRESENTANTE DEL CONSEJO CONSULTIVO

Juan C. D. U.

Crescencio Balderas H


**Dirección de Agua Potable, Alcantarillado y Saneamiento San Ciró de Acosta, S.L.P.**  
**Estado Analítico del Ejercicio del Presupuesto de Egresos**  
**Clasificación por Objeto del Gasto (Capítulo y Concepto)**  
**Al 31 de diciembre de 2015**

Concepto	Egresos Autorizados 1	Asignaciones (Reducciones) 2	Egresos Autorizados 3 = (1-2)	Egresos Comprobados 4	Egresos Presup. 5	Saldo 6 = (5-4)
<b>Servicios Personales</b>	<b>1,188,500</b>	<b>60,000</b>	<b>1,248,500</b>	<b>1,148,067</b>	<b>1,148,067</b>	<b>100,433</b>
Remuneraciones al Personal de Carácter Permanente	750,000	-70,000	680,000	634,788	634,788	45,212
Remuneraciones al Personal de Carácter Transitorio	70,000	25,000	95,000	85,955	85,955	9,045
Remuneraciones Adicionales y Especiales	138,500	-10,000	128,500	116,334	116,334	12,166
Seguridad Social	5,000	0	5,000	129	129	4,871
Otras Prestaciones Sociales y Económicas	155,000	120,000	275,000	267,540	267,540	7,460
Prvisiones	0	0	0	0	0	0
Pago de Estímulos a Servidores Públicos	70,000	-5,000	65,000	43,321	43,321	21,679
<b>Materiales y Suministros</b>	<b>491,000</b>	<b>11,500</b>	<b>502,500</b>	<b>277,648</b>	<b>276,958</b>	<b>224,652</b>
Materiales de Administración, Emisión de Documentos y Artículos Oficiales	66,000	1,000	67,000	43,926	43,926	23,074
Alimentos y Utensilios	3,000	8,000	11,000	10,609	8,719	391
Materias Primas y Materiales de Producción y Comercialización	0	0	0	0	0	0
Materiales y Artículos de Construcción y de Reparación	227,000	0	227,000	130,659	130,659	96,341
Productos Químicos, Farmacéuticos y de Laboratorio	45,000	0	45,000	13,500	13,500	31,500
Combustibles, Lubricantes y Aditivos	120,000	-1,500	118,500	69,359	69,359	49,141
Vestuario, Blancos, Prendas de Protección y Artículos Deportivos	15,000	-1,000	14,000	397	397	13,603
Materiales y Suministros Para Seguridad	0	0	0	0	0	0
Herramientas, Refacciones y Accesorios Menores	15,000	5,000	20,000	9,397	9,397	10,603
<b>Servicios Generales</b>	<b>1,524,000</b>	<b>-13,500</b>	<b>1,510,500</b>	<b>1,280,141</b>	<b>1,280,141</b>	<b>280,359</b>
Servicios Básicos	878,500	120,000	998,500	962,810	962,810	35,690
Servicios de Arrendamiento	75,000	15,000	90,000	75,423	75,423	14,578
Servicios Profesionales, Científicos, Técnicos y Otros Servicios	110,000	-21,000	89,000	72,431	72,431	16,569
Servicios Financieros, Bancarios y Comerciales	16,000	1,000	17,000	13,141	13,141	3,860
Servicios de Instalación, Reparación, Mantenimiento y Conservación	140,000	-55,000	85,000	45,579	45,579	39,421
Servicios de Comunicación Social y Publicidad.	15,000	8,000	23,000	22,430	22,430	570
Servicios de Traslado y Viáticos	32,000	0	32,000	12,357	12,357	19,643
Servicios Oficiales	5,500	0	5,500	1,348	1,348	4,152
Otros Servicios Generales	252,000	-81,500	170,500	44,624	44,624	125,876
Transferencias, Asignaciones, Subsidios y Otras Ayudas	0	0	0	0	0	0
Transferencias Internas y Asignaciones al Sector Público	0	0	0	0	0	0
Transferencias al Resto del Sector Público	0	0	0	0	0	0
Subsidios y Subvenciones	0	0	0	0	0	0
Ayudas Sociales	0	0	0	0	0	0
Pensiones y Jubilaciones	0	0	0	0	0	0
Transferencias a Fideicomisos, Mandatos y Otros Análogos	0	0	0	0	0	0
Transferencias a la Seguridad Social	0	0	0	0	0	0
Donativos	0	0	0	0	0	0
Transferencias al Exterior	0	0	0	0	0	0
<b>Bienes Muebles, Inmuebles e Intangibles</b>	<b>396,000</b>	<b>-56,000</b>	<b>337,000</b>	<b>118,345</b>	<b>118,345</b>	<b>221,665</b>
Mobiliario y Equipo de Administración	15,000	0	15,000	1,552	1,552	13,448
Mobiliario y Equipo Educativo y Recreativo	0	0	0	0	0	0
Equipo e Instrumental Médico y de Laboratorio	0	0	0	0	0	0
Vehículos y Equipo de Transporte	300,000	-73,000	227,000	95,000	95,000	132,000
Equipo de Defensa y Seguridad	0	0	0	0	0	0
Maquinaria, Otros Equipos y Herramientas	35,000	15,000	50,000	3,707	3,707	46,293
Activos Biológicos	0	0	0	0	0	0
Bienes Inmuebles	0	0	0	0	0	0
Activos Intangibles	45,000	0	45,000	15,086	15,086	29,914
<b>Inversión Pública</b>	<b>0</b>	<b>0</b>	<b>0</b>	<b>0</b>	<b>0</b>	<b>0</b>
Obra Pública en Bienes de Dominio Público	0	0	0	0	0	0
Obra Pública en Bienes Propios	0	0	0	0	0	0
Proyectos Productivos y Acciones de Fomento	0	0	0	0	0	0
<b>Inversiones Financieras y Otras Provisiones</b>	<b>0</b>	<b>0</b>	<b>0</b>	<b>0</b>	<b>0</b>	<b>0</b>
Inversiones Pers al Fomento de Actividades Productivas.	0	0	0	0	0	0
Acciones y Participaciones de Capital	0	0	0	0	0	0
Compra de Títulos y Valores	0	0	0	0	0	0
Concesión de Préstamos	0	0	0	0	0	0
Inversiones en Fideicomisos, Mandatos y Otros Análogos	0	0	0	0	0	0
Otras Inversiones Financieras	0	0	0	0	0	0
Provisiones para Contingencias y Otras Erogaciones Especiales	0	0	0	0	0	0
<b>Participaciones y Aportaciones</b>	<b>0</b>	<b>0</b>	<b>0</b>	<b>0</b>	<b>0</b>	<b>0</b>
Participaciones	0	0	0	0	0	0
Aportaciones	0	0	0	0	0	0
Convenios	0	0	0	0	0	0




Deuda Pública	0	0	0	0	0	0
Amortización de la Deuda Pública	0	0	0	0	0	0
Intereses de la Deuda Pública	0	0	0	0	0	0
Comisiones de la Deuda Pública	0	0	0	0	0	0
Gastos de la Deuda Pública	0	0	0	0	0	0
Costo por Coberturas	0	0	0	0	0	0
Apoyos Financieros	0	0	0	0	0	0
Adeudos de Ejercicios Fiscales Anteriores (Adefas)	0	0	0	0	0	0
<b>Total del Gasto</b>	<b>3,598,500</b>	<b>0</b>	<b>3,598,500</b>	<b>2,791,401</b>	<b>2,789,511</b>	<b>807,099</b>

LIC. DAVID SALVADOR HERNÁNDEZ MARTÍNEZ  
PRESIDENTE DE LA JUNTA DE GOBIERNO


  
\_\_\_\_\_  
David Salvador Hernández Martínez

ING. JUAN PAULO ROSAS CHAVERO  
SECRETARIO TÉCNICO DE LA JUNTA DE GOBIERNO


  
\_\_\_\_\_  
Juan Paulo Rosas Chavero

REPRESENTANTE DE LA COMISION ESTATAL DEL AGUA

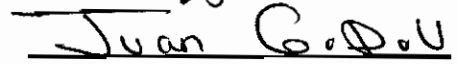
PROFRA. MIRIAM LÓPEZ HERNÁNDEZ  
REGIDOR CON LA COMISION DE AGUA POTABLE Y ALCANTARILLADO

  
\_\_\_\_\_  
Miriam López Hernández


LIC. JONATHAN RODRÍGUEZ MANZANO  
CONTRALOR COMISIONADO A LA DAPAS

  
\_\_\_\_\_  
Jonathan Rodríguez Manzano


C. CESAR ALBERTO MORENO DOSAL  
REPRESENTANTE DEL CONSEJO CONSULTIVO

  
\_\_\_\_\_  
Cesar Alberto Moreno Dosal

C. JUAN DELGADO VELAZQUEZ  
REPRESENTANTE DEL CONSEJO CONSULTIVO

  
\_\_\_\_\_  
Juan Delgado Velázquez

C. CRESCENCIO BALDERAS HERNANDEZ  
REPRESENTANTE DEL CONSEJO CONSULTIVO

  
\_\_\_\_\_  
Crescencio Balderas Hernández