


Cuenta Pública 2015
Estado de Situación Financiera
Al 31 de diciembre de 2015 y 2014
(Pesos)

SIST. MPAL PARA EL DIF DE AGUASMON

CONCEPTO	Año 2015	Año 2014	CONCEPTO	Año 2015	Año 2014
ACTIVO			PASIVO		
Activo Circulante			Activo Circulante		
Efectivo y Equivalentes	152,570	0	Cuentas por Pagar a Corto Plazo	458,423	406,377
Derechos a Recibir Efectivo o Equivalentes	0	0	Documentos por Pagar a Corto Plazo	0	0
Derechos a Recibir Bienes o Servicios	0	0	Porción a Corto Plazo de la Deuda Pública a Largo Plazo	0	0
Inventarios	0	0	Títulos y Valores a Corto Plazo	0	0
Almacenes	0	0	Pasivos Diferidos a Corto Plazo	0	0
Estimación por Pérdida o Deterioro de Activos Circulantes	0	0	Fondos y Bienes de Terceros en Garantía y/o Administración a Corto Plazo	0	0
Otros Activos Circulantes	0	0	Provisiones a Corto Plazo	0	0
Total de Activos Circulantes	152,570	0	Total de Pasivos Circulantes	458,423	406,377
Activo No Circulante			Activo No Circulante		
Inversiones Financieras a Largo Plazo	0	0	Cuentas por Pagar a Largo Plazo	0	0
Derechos a Recibir Efectivo o Equivalentes a Largo Plazo	0	0	Documentos por Pagar a Largo Plazo	0	0
Bienes Inmuebles, Infraestructura y Construcciones en Proceso	0	0	Deuda Pública a Largo Plazo	0	0
Bienes Muebles	101,177	101,177	Pasivos Diferidos a Largo Plazo	0	0
Activos Intangibles	17,308	17,308	Fondos y Bienes de Terceros en Garantía y/o en Administración a Largo Plazo	0	0
Depreciación, Deterioro y Amortización Acumulada de Bienes	0	0	Provisiones a Largo Plazo	0	0
Activos Diferidos	0	0	Total de Pasivos No Circulantes	0	0
Estimación por Pérdida o Deterioro de Activos no Circulantes	0	0	Total del Pasivo	458,423	406,377
Otros Activos no Circulantes	0	0			
Total de Activos No Circulantes	118,485	118,485	HACIENDA PÚBLICA PATRIMONIO	0	0
Total del Activo	271,055	271,055	Hacienda Pública/Patrimonio Contribuido	0	0
			Aportaciones	0	0
			Donaciones de Capital	0	0
			Actualización de la Hacienda Pública / Patrimonio	0	0
			Hacienda Pública/Patrimonio Generado	-187,368	-220,630
			Resultados del Ejercicio (Ahorro / Desahorro)	32,540	48,378
			Resultados de Ejercicios Anteriores	-218,908	-269,008
			Revalúos	0	0
			Reservas	0	0
			Rectificaciones de Resultados de Ejercicios Anteriores	0	0
			Exceso o Insuficiencia en la Actualización de la Hacienda Pública/Patrimonio	0	0
			Resultado por Posición Monetaria	0	0
			Resultado por Tenencia de Activos no Monetarios	0	0
			Total Hacienda Pública/ Patrimonio	-187,368	-220,630
			Total del Pasivo y Hacienda Pública / Patrimonio	271,055	185,747



Bejo protesta de ócor verdad declaramos que los Estados Financieros y

Notario Público

En fe y cumplimiento de sus deberes, firmamos y sellamos el presente documento en San Luis Potosí, a los 12 días del mes de febrero del año 2016.

C. ALMA DELIA MARTINEZ BALDONADO
DIRECTORA DEL SMOF

EN F. MARIA YOLANDA ECHAVARRIA BARRIOS
PRESIDENTE DEL SMOF

L. E. FRANCISCO JAVIER ACOSTA AZQUEL

CONTRALORIA INTERNA
Dignidad Para Todos

Cuenta Pública 2016
Estado de Actividades
Del 1 de enero al 31 de diciembre de 2015 y 2016
(Pesos)

SISTEMA PARA EL DIF DE AGUASCALIENTES

Ente Público:	2015	2014	Concepto	2015	2014
INGRESOS Y OTROS BENEFICIOS			GASTOS Y OTRAS PÉRDIDAS		
Ingresos de la Gestión	0	0	Gastos de Funcionamiento	1,821,488	3,233,014
Impuestos	0	0	Servicios Personales	1,960,036	2,423,862
Cuotas y Aportaciones de Seguridad Social	0	0	Materiales y Suministros	165,961	469,729
Contribuciones de Mejoras	0	0	Servicios Generales	105,759	399,293
Derechos	0	0			
Productos de Tipo Corriente	0	0	Transferencias, Asignaciones, Subsidios y Otras Ayudas	1,763,327	2,636,961
Aprovechamientos de Tipo Corriente	0	0	Transferencias Internas y Asignaciones al Sector Público	0	0
Ingresos por Venta de Bienes y Servicios	0	0	Transferencias al Resto del Sector Público	0	0
Ingresos no Comprendidos en los Frecuentes de la Ley de Ingresos Causados en Ejercicios Fiscales Anteriores Pendientes de Liquidación o Pago	0	0	Subsidios y Subvenciones	0	0
			Ayudas Sociales	1,763,327	2,636,961
Participaciones, Aportaciones, Transferencias, Asignaciones, Subsidios y Otras Ayudas	3,717,352	6,009,409	Pensiones y Jubilaciones	0	0
Participaciones y Aportaciones	3,717,352	6,009,409	Transferencias a Fideicomisos, Mandatos y Contratos Análogos	0	0
Transferencias, Asignaciones, Subsidios y Otras Ayudas	0	0	Transferencias e Inversión Social	0	0
			Donativos	0	0
Otros Ingresos y Beneficios	0	108,944	Transferencias al Exterior	0	0
Ingresos Fiscales	0	0			
Incremento por Verificación de Inventario	0	0	Participaciones y Aportaciones	0	0
Diminución del Exceso de Estimaciones por Pérdida o Defensorio u Obsolescencia	0	0	Participaciones	0	0
Diminución del Exceso de Provisiones	0	0	Aportaciones	0	0
Otros Ingresos y Beneficios Varios	0	108,944	Convenios	0	0
Total de Ingresos y Otros Beneficios	3,717,352	6,118,352	Intereses, Comisiones y Otros Gastos de la Deuda Pública	0	0
			Intereses de la Deuda Pública	0	0
			Comisiones de la Deuda Pública	0	0
			Gastos de la Deuda Pública	0	0
			Costo por Coberturas	0	0
			Apoyos Fiscales	0	0
			Otros Gastos y Pérdidas Extraordinarias	0	0
			Estimaciones, Depreciaciones, Deterioros, Obsolescencia y Amortizaciones	0	0
			Provisiones	0	0
			Diminución de Inventarios	0	0
			Aumento por Insuficiencia de Estimaciones por Pérdida o Defensorio u Obsolescencia	0	0
			Aumento por Insuficiencia de Provisiones	0	0
			Otros Gastos	0	0
			Inversión Pública	0	0
			Inversión Pública no Capitalizable	0	0
			Total de Gastos y Otras Pérdidas	3,964,812	6,069,976
			Resultado del Ejercicio (Ahorro/Desahorro)	32,540	48,378

Bajo protesta de decir verdad declaramos que los Estados Financieros y sus Notas son razonablemente correctos y responsabilidad del emisor



 ALMA DEL VALLE MARTÍNEZ MALUDGOCO

 DIRECTORA DEL SMOF



 GERMAIN BARRIDO

 COORDINADOR ADMINISTRATIVO DEL SMOF



 Dignidad Para Todos

 CONTROLORIA


 INTERNA

Cuenta Pública 2015
 SISTEMA PARA EL DIF DE AQUISIÇÃO
 Estado Analítico de Ingresos
 Del 1 de enero al 31 de diciembre de 2015


Rubro de Ingresos	Estimado (1)	Ampliaciones y Reducciones (2)	Ingreso Modificado (3= 1 + 2)	Devengado (4)	Recaudado (5)	Diferencia (6= 5 - 1)
Impuestos	0	0	0	0	0	0
Cuotas y Aportaciones de Seguridad Social	0	0	0	0	0	0
Contribuciones de Mejoras	0	0	0	0	0	0
Derechos	0	0	0	0	0	0
Productos	0	0	0	0	0	0
Corriente	0	0	0	0	0	0
Capital	0	0	0	0	0	0
Aprovechamientos	0	0	0	0	0	0
Corriente	0	0	0	0	0	0
Capital	0	0	0	0	0	0
Ingresos por Ventas de Bienes y Servicios	0	0	0	0	0	0
Participaciones y Aportaciones	7,242,000	0	7,242,000	3,717,352	3,717,352	0
Transferencias, Asignaciones, Subsidios y Otras Ayudas	0	0	0	0	0	0
Ingresos Derivados de Financiamientos	0	0	0	0	0	0
Total	7,242,000	0	7,242,000	3,717,352	3,717,352	0
			Ingresos excedentarios ¹			

Estado Analítico de Ingresos Por Fuente de Financiamiento	Estimado (1)	Ampliaciones y Reducciones (2)	Ingreso Modificado (3= 1 + 2)	Devengado (4)	Recaudado (5)	Diferencia (6= 5 - 1)
Ingresos del Gobierno	7,242,000	0	7,242,000	3,717,352	3,717,352	0
Impuestos	0	0	0	0	0	0
Contribuciones de Mejoras	0	0	0	0	0	0
Derechos	0	0	0	0	0	0
Productos	0	0	0	0	0	0
Corriente	0	0	0	0	0	0
Capital	0	0	0	0	0	0
Aprovechamientos	0	0	0	0	0	0
Corriente	0	0	0	0	0	0
Capital	0	0	0	0	0	0
Participaciones y Aportaciones	7,242,000	0	7,242,000	3,717,352	3,717,352	0
Transferencias, Asignaciones, Subsidios y Otras Ayudas	0	0	0	0	0	0
Ingresos de Organismos y Empresas	0	0	0	0	0	0
Cuotas y Aportaciones de Seguridad Social	0	0	0	0	0	0
Ingresos por Ventas de Bienes y Servicios	0	0	0	0	0	0
Transferencias, Asignaciones, Subsidios y Otras Ayudas	0	0	0	0	0	0
Ingresos derivados de financiamiento	0	0	0	0	0	0
Ingresos Derivados de Financiamientos	0	0	0	0	0	0
Total	7,242,000	0	7,242,000	3,717,352	3,717,352	0
			Ingresos excedentarios ¹			


¹ Los ingresos excedentarios se presentan para efectos de cumplimiento de la Ley General de Responsabilidad Gubernamental y el importe reflejado debe ser siempre mayor a cero



 C. ALMA DEL ROSARIO MALVAR
 DIRECTORA DEL SMODIF



 C. MARÍA YOLANDA ECHAVARRÍA BARRIOS
 PRESIDENTA DEL SMODIF



 C. JAVIER ACOSTA VÁZQUEZ
 DIRECTOR INTERNO DEL SMODIF

Dignidad Para Todos
 CONTRALORIA INTERNA

Cuenta Pública 2015
 SIST MPAL PARA EL DIF DE AQUISMO
 Estado Analítico del Ejercicio del Presupuesto de Egresos
 Clasificación por Objeto del Gasto (Capítulo y Concepto)
 Del 1 de enero al 31 de diciembre de 2015

Concepto	Egresos		Ampliaciones/ (Reducciones)	Egresos		Subejercicio
	Aprobado 1	Modificado 3 = (1 + 2)		Devenido 4	Pagado 5	
Servicios Personales						
Remuneraciones al Personal de Carácter Permanente	2,420,000	2,471,000	51,000	1,960,636	1,960,636	910,364
Remuneraciones al Personal de Carácter Transitorio	1,985,000	1,985,000	0	1,467,936	1,467,936	517,064
Remuneraciones Adicionales y Especiales	60,000	80,000	0	44,700	44,700	35,300
Seguridad Social	340,000	356,000	16,000	13,000	13,000	343,000
Otras Prestaciones Sociales y Económicas	0	0	0	0	0	0
Previsiones	0	35,000	35,000	35,000	35,000	0
Pago de Estímulos a Servidores Públicos	15,000	15,000	0	0	0	15,000
Materiales y Suministros						
Materiales de Administración, Emisión de Documentos y Artículos Oficiales	453,500	402,500	-51,000	165,091	165,276	237,409
Materiales Primas y Materiales de Producción y Comercialización	102,000	102,000	0	56,517	54,702	45,483
Materiales y Artículos de Construcción y de Reparación	28,000	28,000	0	4,607	4,607	23,393
Productos Químicos, Farmacéuticos y de Laboratorio	0	0	0	0	0	0
Combustibles, Lubrificantes y Aditivos	14,000	14,000	0	0	0	14,000
Vestuario, Blancos, Prendas de Protección y Artículos Deportivos	50,000	50,000	0	37,568	37,568	12,432
Materiales y Suministros Para Seguridad	215,500	164,500	-51,000	43,868	43,868	120,603
Herramientas, Refacciones y Accesorios Menores	0	0	0	0	0	0
Servicios Generales						
Servicios Básicos	44,000	44,000	0	22,501	22,501	21,499
Servicios de Arrendamiento	378,500	378,500	0	195,759	195,759	182,741
Servicios Profesionales, Científicos, Técnicos y Otros Servicios	1,000	1,000	0	0	0	1,000
Servicios Financieros, Bancarios y Comerciales	180,000	160,000	0	120,000	120,000	60,000
Servicios de Instalación, Reparación, Mantenimiento y Conservación	6,500	6,500	0	4,500	4,500	2,000
Servicios de Comunicación Social y Publicidad	10,000	10,000	0	2,842	2,842	7,158
Servicios de Traslado y Váticos	0	0	0	0	0	0
Servicios Oficiales	123,000	123,000	0	40,705	40,705	82,295
Otros Servicios Generales	42,000	42,000	0	27,712	22,482	14,288
Transferencias Internas y Asignaciones al Sector Público	16,000	16,000	0	0	0	16,000
Transferencias al Resto del Sector Público	3,705,000	3,705,000	0	1,763,327	1,684,360	1,941,873
Ayudas Sociales	0	0	0	0	0	0
Pensiones y Jubilaciones	0	0	0	0	0	0
Transferencias a Fideicomisos, Mandatos y Otros Análogos	0	0	0	0	0	0
Transferencias a la Seguridad Social	0	0	0	0	0	0
Donativos	0	0	0	0	0	0
Transferencias al Exterior	0	0	0	0	0	0
Bienes Muebles, Inmuebles e Intangibles						
Mobiliario y Equipo de Administración	35,000	35,000	0	0	0	35,000
Equipo e Instrumental Educativo y de Laboratorio	20,000	20,000	0	0	0	20,000
Vehículos y Equipo de Transporte	0	0	0	0	0	0
Equipo de Defensa y Seguridad	0	0	0	0	0	0
Máquina, Otros Equipos y Herramientas	0	0	0	0	0	0
Activos Biológicos	0	0	0	0	0	0
Bienes Inmuebles	0	0	0	0	0	0
Activos Intangibles	15,000	15,000	0	0	0	15,000
Inversión Pública						
Obra Pública en Bienes de Dominio Público	0	0	0	0	0	0
Obra Pública en Bienes Propios	0	0	0	0	0	0
Proyectos Productivos y Acciones de Fomento	0	0	0	0	0	0

[Handwritten signature]

[Handwritten signature]

Cuenta Pública 2015
 SISTEMA PARA EL DIF DE AQUISIÇÃO
 Estado Analítico del Ejercicio del Presupuesto de Egresos
 Clasificación por Objeto del Gasto (Capítulo y Concepto)
 Del 1 de enero al 31 de diciembre de 2015

Concepto	Egresos				Subejercicio 6 = (3 + 4)
	1 Aprobado	2 Ampliaciones/ (Reducciones)	3 = (1 + 2) Modificado	4 Deventgado	
Inversiones Financieras y Otras Provisiones	0	0	0	0	0
Inversiones Para el Fomento de Actividades Productivas	0	0	0	0	0
Acciones y Participaciones de Capital	0	0	0	0	0
Compra de Títulos y Valores	0	0	0	0	0
Concesión de Préstamos	0	0	0	0	0
Inversiones en Fideicomisos, Mandatos y Otros Análogos	0	0	0	0	0
Otras Inversiones Financieras	0	0	0	0	0
Provisiones para Contingencias y Otras erogaciones Especiales	0	0	0	0	0
Participaciones y Aportaciones	0	0	0	0	0
Participaciones	0	0	0	0	0
Aportaciones	0	0	0	0	0
Convenios	0	0	0	0	0
Deuda Pública	250,000	0	250,000	155,358	94,642
Amortización de la Deuda Pública	0	0	0	0	0
Intereses de la Deuda Pública	0	0	0	0	0
Comisiones de la Deuda Pública	0	0	0	0	0
Gastos de la Deuda Pública	0	0	0	0	0
Costo por Coberturas	0	0	0	0	0
Apoyos Financieros	0	0	0	0	0
Adeudos de Ejercicios Fiscales Anteriores (Adefas)	250,000	0	250,000	155,358	94,642
Total del Gasto	7,242,000	0	7,242,000	3,840,171	3,401,830


 C. ALMA DE LA MARTÍNEZ MACDONALD
 DIRECTORA DEL SMOIF


 ENAHUARA YOLANDA ECHAVARRÍA BARRIOS
 PRESIDENTA DEL SMOIF


 L.A.E. FRANCISCO JAVIER ACOSTA Y RODRÍGUEZ
 CONTRALOR INTERNO DEL SMOIF


 CONTRALORÍA INTERNA