

2016. "Año de Rafael Nieto Compeán, promotor del sufragio femenino; y la autonomía universitaria"



Turno: 1261
febrero 25, 2016

**Comisión de
Vigilancia
Presidenta
Diputada
Martha Orta Rodríguez,
Presente.**



C-cd

En Sesión Ordinaria se dio cuenta de oficio No. 219, Consejo Estatal Electoral y de Participación Ciudadana, 10 de febrero del año en curso, recibido el 12 del mismo mes y año, cuenta pública 2015; y **acordó: a Comisión de Vigilancia.**

**Honorable Congreso del Estado
Por la Directiva**

**Segundo Secretario
Legislador
José Luis Romero Calzada**

c.c Consejo Estatal Electoral y de Participación Ciudadana. Presente.



Turno: 1261
febrero 25, 2016

**Comisión de
Vigilancia
Presidenta
Diputada
Martha Orta Rodríguez,
Presente.**



C-cd

En Sesión Ordinaria se dio cuenta de oficio No. 219, Consejo Estatal Electoral y de Participación Ciudadana, 10 de febrero del año en curso, recibido el 12 del mismo mes y año, cuenta pública 2015; y **acordó: a Comisión de Vigilancia.**

**Honorable Congreso del Estado
Por la Directiva**

**Segundo Secretario
Legislador
José Luis Romero Calzada**

1261

25



10 de Febrero de 2016

Oficio: CEEPAC/DAF/219/16

Dip. Josefina Salazar Baez ✓
Presidente de la Mesa Directiva
de la LXI Legislatura del H. Congreso del Estado
Presente

En cumplimiento a lo dispuesto por la Ley de la Auditoría Superior del Estado de San Luis Potosí en sus artículos 38 y 39, este Organismo presenta a la consideración del pleno de la LXI Legislatura del Honorable Congreso del Estado Libre y Soberano de San Luis Potosí, la cuenta pública del Consejo Estatal Electoral y de Participación Ciudadana correspondiente al ejercicio fiscal 2015.


Lo anterior para efectos legales conducentes.

Atentamente


Mtra. Laura Elena Fonseca Leal
Consejera Presidenta


Lic. Héctor Aviles Fernández
Secretario Ejecutivo


C.P. Daniel Galván Ríos
Dir. de Admón. y Finanzas.



c.c.p. C.P.C. José de Jesús Martínez Loreda
Auditor Superior del Estado.
c.c.p. C.P. Emmanuel Medina Salinas, Contralor Interno del CEEPAC-

000001



**CONSEJO ESTATAL ELECTORAL Y DE PARTICIPACION
CIUDADANA
DE SAN LUIS POTOSI
CUENTA PÚBLICA 2015**

INDICE CUENTA PÚBLICA 2015

I) INFORMACIÓN CONTABLE

Estado de Actividades.....	1
Estado de Situación Financiera	2
Estado de Variaciones en la Hacienda Pública.....	4
Estado de Cambios en la Situación Financiera.....	6
Estado de Flujos de Efectivo.....	8
Informe Sobre Pasivos Contingentes.....	9
Notas de Desglose.....	13
Notas de Memoria.....	22
Notas de Gestión Administrativa.....	23
Estado Analítico del Activo.....	26
Estado Analítico del Pasivo.....	28

II) INFORMACION PRESUPUESTARIA

Estado Analítico de Ingresos Presupuestales.....	29
Estado Analítico del Ejercicio del Presupuesto de Egresos.....	31
Estado Analítico del Ejercicio Presupuesto de Egresos Ente Público/Función.....	38
Estado Analítico del Ejercicio Presupuesto de Egresos Ente Público/Clasificación Económica.....	39
Estado Analítico del Ejercicio Presupuesto de Egresos Ente Público/Entidad Federativa.....	40
Endeudamiento Neto.....	41
Intereses de la Deuda.....	42

III) INFORMACION PROGRAMÁTICA

Estado del Ejercicio del Presupuesto por Proyecto.....	43
--	----

IV) INDICADORES DE POSTURA FISCAL

Ingresos y Egresos Presupuestarios.....	77
---	----

Reporte de remuneraciones al personal conforme al art. 22 Ley Remuneraciones.....	78
Procedimientos Civiles conforme al art. 39 Ley de Auditoria.....	82
Relación de Bienes Muebles.....	86
Estado de Origen y aplicación de recursos.....	87
Presupuesto Autorizado Aprobado por la Secretaria de Finanzas del Estado.....	88
Estado de Resultados.....	93
Balanza de Comprobación.....	94



DEL 01-ENERO-2015 AL 31-DE-DICIEMBRE-2015

INGRESOS Y OTROS BENEFICIOS

INGRESOS DE GESTIÓN	\$2,299,940.15
PRODUCTOS DE TIPO CORRIENTE *	\$2,122,100.15
INGRESOS POR VENTA DE BIENES Y SERVICIOS	\$177,840.00
PARTICIPACIONES, APORTACIONES, TRANSFERENCIAS,	\$273,727,792.61
TRANSFERENCIAS, ASIGNACIONES, SUBSIDIOS Y OTRAS AYUDAS	\$273,727,792.61
TRANSFERENCIAS INTERNAS Y ASIGNACIONES DEL SECTOR PÚBLICO	\$273,727,792.61
OTROS INGRESOS Y BENEFICIOS	\$715,318.63
INGRESOS FINANCIEROS	\$715,349.39
INTERESES GANADOS DE VALORES, CRÉDITOS, BONOS Y OTROS	\$691,021.87
OTROS INGRESOS FINANCIEROS	\$24,327.52
OTROS INGRESOS Y BENEFICIOS VARIOS	-\$30.76
OTROS INGRESOS Y BENEFICIOS VARIOS	-\$30.76

Total de Ingresos y Otros Beneficios **\$276,743,051.39**

GASTOS Y OTRAS PÉRDIDAS

GASTOS DE FUNCIONAMIENTO	\$145,056,241.13
SERVICIOS PERSONALES	\$88,479,593.87
MATERIALES Y SUMINISTROS	\$20,261,570.96
SERVICIOS GENERALES	\$36,315,076.30
TRANSFERENCIAS, ASIGNACIONES, SUBSIDIOS Y OTRAS AYUDAS	\$122,636,467.70
TRANSFERENCIAS INTERNAS Y ASIGNACIONES AL SECTOR PÚBLICO	\$122,636,467.70
PARTICIPACIONES Y APORTACIONES	\$0.00
INTERESES, COMISIONES Y OTROS GASTOS DE LA DEUDA PÚBLICA	\$0.00
OTROS GASTOS Y PÉRDIDAS EXTRAORDINARIAS	\$454,106.04
ESTIMACIONES, DEPRECIACIONES, DETERIOROS, OBSOLESCENCIA	\$454,106.04
INVERSIÓN PÚBLICA	\$0.00

Total de Gastos y otras Pérdidas **\$268,146,814.87**

Resultado del Ejercicio (Ahorro/Desahorro) **\$8,596,236.52**

INGRESOS PRESUPUESTO APROBADO 2015	145,002,574.61
INGRESOS POR SANCIONES, COPIAS, VENTA LICITACIONES Y VENTA	\$2,299,940.15
VEHICULOS POR SINIESTRO	
OTROS INGRESOS	<u>\$715,318.63</u>
	\$148,017,833.39
MENOS GASTOS DEL CAPITULO 1000,2000,3000	\$145,056,241.13
SUB-TOTAL	\$2,961,592.26

INGRESOS PRESUPUESTO	\$128,725,218.00
PRERROGATIVAS A PARTIDOS Y	
AGRUPACIONES POLITICAS 2015	
MENOS PRERROGATIVAS ENTREGADAS A	\$122,636,467.70
PP Y APES	
DEPRECIACIONES	<u>-\$454,106.04</u>
SUB-TOTAL	\$5,634,644.26

TOTAL **\$8,596,236.52**

FRANQUICIAS POSTALES Y CANDIDATURAS INDEPENDIENTES	\$6,088,750.50
OTROS INGRESOS	<u>\$2,507,486.02</u>
	\$8,596,236.52

"Bajo protesta de decir verdad declaramos que los Estados Financieros y sus notas, son razonablemente

Mtra. Ladrá Elena Fonseca Leal
Consejera Presidenta

CP. Daniel Galván Ríos
Dir. de Administración y Finanzas

Lic. Héctor Avilés Fernández
Secretario Ejecutivo



super

Consejo Estatal Electoral y de Participación Ciudadana
ESTADO DE SAN LUIS POTOSÍ
Estado de Situación Financiera

Fecha y 21/ene/2016
12:49 p.m.

2015

2014*

2014*

CUENTAS

LEY DE INGRESOS ESTIMADA	\$258,851,042.76	\$0.00
LEY DE INGRESOS POR EJECUTAR	\$1,517,849.61	\$0.00
MODIFICACIONES A LA LEY DE INGRESOS ESTIMADA	\$18,694,539.61	\$0.00
LEY DE INGRESOS DEVENGADA	\$276,027,732.76	\$0.00
LEY DE INGRESOS RECAUDADA	\$276,027,732.76	\$0.00
PRESUPUESTO DE EGRESOS	\$0.00	\$0.00
PRESUPUESTO DE EGRESOS APROBADO	\$258,851,043.88	\$0.00
PRESUPUESTO DE EGRESOS POR EJERCER	\$8,421,752.21	\$0.00
PRESUPUESTO DE EGRESOS MODIFICADO	\$18,694,540.47	\$0.00
PRESUPUESTO DE EGRESOS COMPROMETIDO	\$269,123,832.14	\$0.00
PRESUPUESTO DE EGRESOS DEVENGADO	\$269,123,832.14	\$0.00
PRESUPUESTO DE EGRESOS EJERCIDO	\$269,123,832.14	\$0.00
PRESUPUESTO DE EGRESOS PAGADO	\$269,123,832.14	\$0.00

"Bajo protesta de decir verdad declaramos que los estados Financieros y sus notas, son razonablemente correctos y son responsabilidad del emisor"

Mtra. Laura Elena Fonseca Leal
Consejera Presidenta

Dr. Daniel Galván Ríos

Dir. Administración y Finanzas

Lic. Héctor Avilés Fernández
Secretario Ejecutivo

000003

Sierra Leona No. 555 Lomas 3ra. Sección C.P. 78216
San Luis Potosí, S.L.P. Tels. (444) 833 24 70 al 72 y 077
www.ceepocslp.org.mx



Utr: supervisor
Rep: rptEstadoVariacionHacienda

Consejo Estatal Electoral y de Participación Ciudadana
ESTADO DE SAN LUIS POTOSÍ
Estado de Variaciones en la Hacienda Pública
Del 01/ene/2015 Al 31/dic/2015

Fecha y hora de Impresión
10/feb/2016
12:44 p.m.

Concepto	Hacienda Pública/ Patrimonio Generado			Ajustes por Cambios de Valor	Total*
	Hacienda Pública/ Patrimonio Contribuido	De Ejercicios Anteriores	Del Ejercicio		
RECTIFICACIONES DE RESULTADOS DE EJERCICIOS ANTERIORES	\$0.00	\$0.00	\$0.00	\$0.00	\$0.00
PATRIMONIO NETO INICIAL AJUSTADO DEL EJERCICIO	\$41,523,938.43	\$0.00	\$0.00	\$0.00	\$41,523,938.43
APORTACIONES	\$41,523,938.43	\$0.00	\$0.00	\$0.00	\$41,523,938.43
DONACIONES DE CAPITAL	\$0.00	\$0.00	\$0.00	\$0.00	\$0.00
ACTUALIZACIÓN DE LA HACIENDA PÚBLICA/PATRIMONIO	\$0.00	\$0.00	\$0.00	\$0.00	\$0.00
VARIACIONES DE LA HACIENDA PÚBLICA/PATRIMONIO NETO DEL EJERCICIO	\$0.00	\$18,947,465.69	\$0.00	\$0.00	\$18,947,465.69
RESULTADOS DEL EJERCICIO (AHORRO/ DESAHORRO)	\$0.00	\$0.00	\$0.00	\$0.00	\$0.00
RESULTADOS DE EJERCICIOS ANTERIORES	\$0.00	\$18,947,465.69	\$0.00	\$0.00	\$18,947,465.69
REVALÚOS	\$0.00	\$0.00	\$0.00	\$0.00	\$0.00
RESERVAS	\$0.00	\$0.00	\$0.00	\$0.00	\$0.00
HACIENDA PÚBLICA/PATRIMONIO NETO FINAL DEL EJERCICIO	\$41,523,938.43	\$18,947,465.69	\$0.00	\$0.00	\$60,471,404.12
CAMBIOS EN LA HACIENDA PÚBLICA/PATRIMONIO NETO DEL EJERCICIO	\$7,399,811.70	\$0.00	\$0.00	\$0.00	\$7,399,811.70
APORTACIONES	\$7,399,811.70	\$0.00	\$0.00	\$0.00	\$7,399,811.70
DONACIONES DE CAPITAL	\$0.00	\$0.00	\$0.00	\$0.00	\$0.00
ACTUALIZACIÓN DE LA HACIENDA PÚBLICA/PATRIMONIO	\$0.00	\$0.00	\$0.00	\$0.00	\$0.00
VARIACIONES DE LA HACIENDA PÚBLICA/PATRIMONIO NETO DEL EJERCICIO	\$0.00	-\$2,697,820.65	\$8,596,236.52	\$0.00	\$5,898,415.87
RESULTADOS DEL EJERCICIO (AHORRO/ DESAHORRO)	\$0.00	\$0.00	\$8,596,236.52	\$0.00	\$8,596,236.52
RESULTADOS DE EJERCICIOS ANTERIORES	\$0.00	-\$2,697,820.65	\$0.00	\$0.00	-\$2,697,820.65
REVALÚOS	\$0.00	\$0.00	\$0.00	\$0.00	\$0.00
RESERVAS	\$0.00	\$0.00	\$0.00	\$0.00	\$0.00
SALDO NETO EN LA HACIENDA PÚBLICA/PATRIMONIO	\$48,923,750.13	\$16,249,645.04	\$8,596,236.52	\$0.00	\$73,769,631.69

000004

Sierra Leona No. 555 Lomas 3ra. Sección C.P. 78216
San Luis Potosí, S.L.P. Tels. (444) 833 2771 y 72 y 077
www.ceepacslp.org.mx



Consejo Estatal Electoral y de Participación Ciudadana

ESTADO DE SAN LUIS POTOSÍ

Estado de Variaciones en la Hacienda Pública

Fecha y 21/ene/2016

"Bajo protesta de decir verdad declaramos que los estados financieros y sus notas, son razonablemente correctos y son responsabilidad del emisor"


Mtra. Laura Elena Fonseca Leal
Consejera Presidenta


Lic. Héctor Avilés Fernández
Secretario Ejecutivo


CP. Daniel Galván Ríos
Dir. Administración y Finanzas



CEEPAC
Consejo Estatal Electoral y de Participación Ciudadana de S.L.P.

000005

Sierra Leona No. 555 Lomas 3ra. Sección C.P. 78216
San Luis Potosí, S.L.P. Tels. (444) 833 24 70 al 72 y 077
www.ceepacslp.org.mx



Consejo Estatal Electoral y de Participación Ciudadana
ESTADO DE SAN LUIS POTOSÍ

Estado de Cambios en la Situación Financiera
Del 01/ene/2015 Al 31/dic/2015

Usu: supervisor
 Rep: rptEstadoCambiosSituacionFinancieraC


Fecha y hora de Impresión: 10/feb/2016 12:40 p.m.

	2015	2014	Origen	Aplicación
ACTIVO	\$83,068,074.03	\$70,418,665.08		\$12,649,408.95
ACTIVO CIRCULANTE	\$31,562,186.31	\$26,973,449.02		\$4,688,707.29
EFFECTIVO Y EQUIVALENTES	\$25,382,089.28	\$15,157,518.69		\$10,224,570.59
DERECHOS A RECIBIR EFECTIVO O EQUIVALENTES	\$6,180,067.03	\$11,428,016.66	\$5,247,949.63	
ALMACENES	\$0.00	\$387,913.67	\$387,913.67	
ACTIVO NO CIRCULANTE	\$51,505,917.72	\$43,445,216.06		\$8,060,701.66
DERECHOS A RECIBIR EFECTIVO O EQUIVALENTES A LARGO PLAZO	\$25,500.00	\$338,630.31	\$313,130.31	
BIENES INMUEBLES, INFRAESTRUCTURA Y CONSTRUCCIONES EN PROCESO	\$34,913,598.49	\$27,025,413.49		\$7,886,185.00
BIENES MUEBLES	\$19,498,661.17	\$18,592,559.04		\$906,102.13
ACTIVOS INTANGIBLES	\$142,922.84	\$109,271.96		\$33,650.88
DEPRECIACIÓN, DETERIORO Y AMORTIZACIÓN ACUMULADA DE BIENES	-\$3,074,764.78	-\$2,620,658.74	\$454,106.04	
PASIVO	\$9,298,442.34	\$9,947,260.96		\$648,818.62
PASIVO CIRCULANTE	\$9,298,442.34	\$9,947,260.96		\$648,818.62
CUENTAS POR PAGAR A CORTO PLAZO	\$9,216,104.27	\$9,866,922.89		\$646,818.62
PASIVOS DIFERIDOS A CORTO PLAZO	\$80,338.07	\$80,338.07		
PASIVO NO CIRCULANTE	\$0.00	\$0.00		\$0.00
HACIENDA PÚBLICA/ PATRIMONIO	\$73,769,631.69	\$60,471,404.12		\$13,298,227.57
HACIENDA PÚBLICA/PATRIMONIO CONTRIBUIDO	\$48,923,750.13	\$41,523,938.43		\$7,399,811.70
APORTACIONES	\$48,923,750.13	\$41,523,938.43		\$7,399,811.70
HACIENDA PÚBLICA/PATRIMONIO GENERADO	\$24,845,881.56	\$18,947,465.69		\$5,898,415.87
RESULTADOS DEL EJERCICIO (AHORRO/ DESAHORRO)	\$8,596,236.52	\$0.00		\$8,596,236.52
RESULTADOS DE EJERCICIOS ANTERIORES	\$16,249,645.04	\$18,947,465.69		
EXCESO O INSUFICIENCIA EN LA ACTUALIZACIÓN DE LA HACIENDA PÚBLICA/PATRIMONIO	\$0.00	\$0.00		\$2,697,820.65



000006

Sierra Leona No. 555 Lomas 3ra. Sección C.P. 68216
 San Luis Potosí, S.L.P. Tels. (444) 833 24 70 al 74 077
 www.ceepacslp.org.mx





supervisor

ESTADO DE SAN LUIS POTOSI
Estado de Cambios en la Situación Financiera

Fecha y 21/ene/2016
12:50 p.m.

2015 2014 Origen Aplicación

"Bajo protesta de decir verdad, declaramos que los estados financieros y sus notas, son razonablemente correctos y son responsabilidad del emisor"

Mtra. Laura Elena Fonseca Leal

Consejera Presidenta

CP. Daniel Gabán Ríos

Dir. Administración y Finanzas

Lic. Héctor Avilés Fernández

Secretario Ejecutivo

000007



Consejo Estatal Electoral y de Participación Ciudadana
ESTADO DE SAN LUIS POTOSÍ

Uer: supervisor

y

12:51 p.m.

Concepto	2015	2014
FLUJOS DE EFECTIVO DE LAS ACTIVIDADES DE OPERACIÓN		
ORIGEN	\$279,348,402.73	\$0.00
OTROS ORÍGENES DE OPERACIÓN	\$3,320,689.97	\$0.00
PRODUCTOS DE TIPO CORRIENTE	\$2,122,100.15	\$0.00
INGRESOS POR VENTAS DE BIENES	\$177,840.00	\$0.00
TRANSFERENCIAS, ASIGNACIONES, SUBSIDIOS Y OTRA AYUDAS	\$273,727,792.61	\$0.00
APLICACIÓN	\$267,692,708.83	\$0.00
SERVICIOS PERSONALES	\$88,479,593.87	\$0.00
MATERIALES Y SUMINISTRO	\$20,261,570.96	\$0.00
SERVICIOS GENERALES	\$36,315,076.30	\$0.00
TRANSFERENCIAS INTERNAS Y ASIGNACIONES AL SECTOR PÚBLICO	\$122,636,467.70	\$0.00
FLUJOS NETOS DE EFECTIVO POR ACTIVIDADES DE OPERACIÓN	\$11,655,693.90	\$0.00
FLUJOS DE EFECTIVO DE LAS ACTIVIDADES DE INVERSIÓN		
APLICACIÓN	\$1,431,123.31	\$0.00
BIENES MUEBLES	\$1,397,472.43	\$0.00
OTRAS APLICACIONES DE INVERSIÓN	\$33,650.88	\$0.00
FLUJOS NETOS DE EFECTIVO POR ACTIVIDADES DE INVERSIÓN	-\$1,431,123.31	\$0.00
FLUJO DE EFECTIVO DE LAS ACTIVIDADES DE FINANCIAMIENTO		
INCREMENTO/DISMINUCIÓN NETA EN EL EFECTIVO Y EQUIVALENTES AL EFECTIVO	\$10,224,570.59	\$0.00
EFECTIVO Y EQUIVALENTES AL EFECTIVO AL INICIO DEL EJERCICIO	\$15,157,518.69	\$0.00
EFECTIVO Y EQUIVALENTES AL EFECTIVO AL FINAL DEL EJERCICIO	\$25,382,089.28	\$0.00

"Bajo protesta de decir verdad, declaramos que los estados financieros y sus notas, son razonablemente correctos y son responsabilidad del emisor"

Mtra. Laura Elena Fonseca-Leal

Consejera Presidenta

CP. Daniel Garza-Ríos

Dir. Administración y Finanzas

Lic. Héctor Avilés Fernández

Secretario Ejecutivo

000008

JUZGADO/SALA	NO. EXPEDIENTE	TIPO DE JUICIO	PROMOVENTE	ESTADO PROCESAL	REPRESENTANTE LEGAL DEL CEEPAC
JUNTA LOCAL DE CONCILIACIÓN Y ARBITRAJE	10124/2015/9	JUICIO LABORAL	MILTON RODRIGUEZ MANZANO	CITADO PARA EMITIR LAUDO	LIC. PEDRO GERARDO GONZALEZ HERNANDEZ

EN FECHA 19 DE JUNIO DE 2015 **MILTON RODRÍGUEZ MANZANO** PRESENTÓ DEMANDA LABORAL ANTE LA JUNTA LOCAL DE CONCILIACIÓN Y ARBITRAJE DEL ESTADO RECLAMANDO:

- A). INDEMNIZACIÓN CONSTITUCIONAL CONSISTENTE EN NOVENTA DÍAS DE SALARIO.
- B). SALARIOS DEJADOS DE PERCIBIR.
- C).- LO CORRESPONDIENTE A VACACIONES, PRIMA VACACIONAL Y AGUINALDO.

EL DÍA 24 DE AGOSTO DE 2015 SE ACUDIÓ A LA AUDIENCIA SEÑALADA PARA DANDO CONTESTACIÓN A LA DEMANDA Oponiendo EXCEPCIONES Y DEFENSAS.


EL DÍA 25 DE ENERO DEL AÑO 2016 A LAS 09:00 HORAS SE FIJA LA AUDIENCIA DE CONCILIACIÓN, DEMANDA Y EXCEPCIONES, OFRECIMIENTO Y RECEPCIÓN DE PRUEBAS

EL 07 DE SEPTIEMBRE DE 2015 SE RESOLVIÓ DECLARÁNDOSE IMPROCEDENTE, EL INCIDENTE DE FALTA DE PERSONALIDAD QUE PROMOVIO LA PARTE ACTORA.

EL 13 DE OCTUBRE DE 2015 SE OFRECIERON LAS PRUEBAS TENDIENTES A ACREDITAR LAS EXCEPCIONES Y DEFENSAS; Y EN LA ACTUALIDAD EL EXPEDIENTE ESTÁ PRÓXIMO A RESOLVERSE.

"Bajo protesta de decir verdad declaramos que los Estados Financieros y sus notas, son razonablemente correctos y son responsabilidad del emisor"


 Ing. Laura Elena Fonseca Leal
 Consejera Presidenta


 Lic. Héctor Avilés Fernández
 Secretario Ejecutivo


 C.P. Daniel Galván Ríos
 Dir. Ejecutivo de Administración y Finanzas

000009

JUZGADO/SALA	NO. EXPEDIENTE	TIPO DE JUICIO	PROMOVENTE	ESTADO PROCESAL	REPRESENTANTE LEGAL DEL CEEPAC
TRIBUNAL ESTATAL DE CONCILIACIÓN Y ARBITRAJE	916/2015/M6	JUICIO LABORAL	JUAN JESÚS ROCHA MARTÍNEZ	AUDIENCIA DE CONCILIACIÓN, DEMANDA Y EXCEPCIONES, OFRECIMIENTO Y RECEPCIÓN DE PRUEBAS, PARA RESOLVER EL INCIDENTE DE INCOMPETENCIA	DIRECCIÓN JURIDICA DEL CONSEJO ESTATAL ELECTORAL Y DE PARTICIPACIÓN CIUDADANA


EL DÍA 29 DE OCTUBRE DEL AÑO 2015 EL C. JUAN JESÚS ROCHA MARTÍNEZ INTERPUSO DEMANDA LABORAL EN CONTRA DEL CONSEJO ESTATAL ELECTORAL Y DE PARTICIPACIÓN CIUDADANA DE SAN LUIS POTOSÍ.

EL DÍA 08 DE ENERO DE 2016 FUE EMPLAZADO EL CONSEJO ESTATAL ELECTORAL Y DE PARTICIPACIÓN CIUDADANA DE LA DEMANDA INTERPUESTA POR EL C. JUAN JESÚS ROCHA MARTÍNEZ.


EL DÍA 25 DE ENERO DEL AÑO 2016 A LAS 09:00 HORAS SE FIJA LA AUDIENCIA DE CONCILIACIÓN, DEMANDA Y EXCEPCIONES, OFRECIMIENTO Y RECEPCIÓN DE PRUEBAS

EL C. JUAN JESÚS ROCHA MARTÍNEZ A TRAVÉS DE SU APODERADO LEGAL AMPLIÓ SU ESCRITO DE DEMANDA, POR LO TANTO SE DIO VISTA DE DICHA AMPLIACIÓN PARA QUE EL CONSEJO ESTATAL ELECTORAL Y DE PARTICIPACIÓN CIUDADANA TENGA LA OPORTUNIDAD DE CONTESTAR DICHA AMPLIACIÓN. ADEMÁS EL CONSEJO ESTATAL ELECTORAL Y DE PARTICIPACIÓN CIUDADANA PROMOVIÓ INCIDENTE DE INCOMPETENCIA PARA CONOCER DEL JUICIO LABORAL PROMOVIDO POR EL C. JUAN JESÚS ROCHA MARTÍNEZ.

"Bajo protesta de decir verdad declaramos que los Estados Financieros y sus notas, son razonablemente correctos y son responsabilidad del emisor"



Ing. Laura Elena Fonseca Leal
Consejera Presidenta



C.P. Daniel Galván Ríos
Dir. Ejecutivo de Administración y Finanzas



Lic. Héctor Avilés Fernández
Secretario Ejecutivo

000010

Juzgado/Sala	No. Expediente	Acción	Nombre del promovente	Estado Procesal	Representante Legal para el caso
Junta Local de Conciliación y Arbitraje	9550/2013/9	Demanda laboral	C.P. Jorge Rafael Palomo Lara	Amparo Directo	Lic. Pedro Gerardo González Hernández

Antecedentes de la Demanda Laboral:

En fecha 15 de Enero del año 2010 el C. Jorge Rafael Palomo Lara presentó demanda laboral en contra del Consejo Estatal Electoral y de Participación Ciudadana ante el H. Tribunal Estatal de Conciliación y Arbitraje reclamando las siguientes prestaciones:

- a).- El reconocimiento como trabajador sindicalizado.
- b).- Como consecuencia de lo anterior, el descuento de la cuota sindical, se radicó la demanda laboral con el número de expediente 50/2010/E-4.

En fecha 21 de mayo del año 2012 el Tribunal Estatal de Conciliación y Arbitraje se declaró incompetente para conocer del juicio laboral en mención y envió las constancias a la H. Junta Local de Conciliación y Arbitraje del Estado y es ante esta autoridad en donde aún se encuentra en trámite bajo el número de expediente 131/2013/10, se desahogarán pruebas el día 11 de Febrero de 2014.

En fecha 23 de Mayo del año 2013 el C. Jorge Rafael Palomo Lara presentó demanda laboral en contra del Consejo Estatal Electoral y de Participación Ciudadana ante el H. Tribunal Estatal de Conciliación y Arbitraje; se radicó la demanda con el número de expediente 731/2013/E-3.

Con oficio de fecha 24 de Junio de 2013 el Tribunal Estatal de Conciliación y Arbitraje turnó el expediente laboral en mención a la H. Junta Local de Conciliación y Arbitraje del Estado por ser la autoridad competente para conocer del juicio, en la actualidad aún se encuentra en trámite bajo el número de expediente 9550/2013/9, se desahogan pruebas el día 11 de Febrero de 2014.

El día 03 de junio del año 2015 se emitió laudo dentro del Juicio Laboral 09550/2013/9 que absuelve al Consejo Estatal Electoral y de Participación Ciudadana.

El día 01 de septiembre del año 2015 el C. Jorge Rafael Palomo Lara, interpuso Amparo Directo en contra del Laudo emitido por la Junta Local de Conciliación y Arbitraje, mismo que quedó radicado mediante ADL 966/2015 del Tercer Tribunal Colegiado del Noveno Circuito.


000011

El Consejo Estatal Electoral y de Participación Ciudadana derivado del Amparo Directo promovido por el C. Jorge Rafael Palomo Lara, promovió el Amparo Adhesivo, mismo que fue admitido dentro del Juicio de Amparo Directo 966/2015, mismo que actualmente se encuentra citado para resolver.

“Bajo protesta de decir verdad declaramos que los Estados Financieros y sus notas, son razonablemente correctos y son responsabilidad del emisor”



Ing. Laura Elena Fonseca Leal
Consejera Presidenta



Lic. Héctor Avilés Fernández
Secretario Ejecutivo



C.P. Daniel Galván Ríos
Dir. Ejecutivo de Administración y Finanzas

000012

I.-NOTAS DE DESGLOSE
Información Contable
1) NOTAS AL ESTADO DE SITUACION FINANCIERA
ACTIVO
a) Efectivo y Equivalentes:

El saldo al 31 de Diciembre del 2015, con la disponibilidad en cuenta de cheques para el cumplimiento de obligaciones a corto plazo se encuentra distribuido en las siguientes instituciones bancarias.

EFFECTIVO	CUENTA	SALDO
Banorte Gasto Ordinario	0840005143	10'253,560.20
Nota: Para efectos de presentación a los Estados Financieros se suma la cuenta de inversión de Gasto Ordinario a la Cuenta de cheques ya que están ligadas.		
Bancomer Gasto Ordinario	0452322056	5,921.08
Banorte PP Y APES	0637808839	7'618,958.28
Nota: Para efectos de presentación a los Estados Financieros se suma la cuenta de inversión de Partidos Políticos a la Cuenta de cheques ya que están ligadas.		
Banorte OEZH	0806010885	4,814.16
Banorte Proceso Electoral	0273045331	86,754.22
Banorte Inversión Proceso Electoral	0502875432	700,046.04
CDE Santa María del Rio	0198025819	21,105.45
CME Santa María del Rio	0198014965	5,654.17
CME Ébano	0197850948	29,764.61
CME Tamuín	0264178992	34,756.51

Estos saldos al 31 de Diciembre del 2015, corresponden a los fondos creados para un fin específico y están integrados como sigue:

NOMBRE FONDO	BANCO	CUENTA	SALDO
1.Fondo Pasivo Laboral	Banorte	858612484	26,157.38
2.Fondo Fortalecimiento Régimen PP y APES	Bancomer	161007874	538.36
3.Fondo Recuperación Bienes Inventariables	Bancomer	161008129	4,029.27
4.Fondo Fortalecimiento de la Cultura Cívica art.82 Ley Anterior	Bancomer	118322783	2,198,589.12
5.Fondo Sanciones Art.	Bancomer	0104367456	696,900.82

000013


35 LEE Vigente			
6.Fondo para Pago de Finiquitos	Bancomer	0104368088	1'500,000.00
7.Fondo Servicios de Capacitación Art.37 LEE Vigente	Bancomer	0104367235	2'194,539.61
		Total Bancos	25'382,089.28

***1.Fondo Pasivo Laboral:** Este Fondo está destinado para las indemnizaciones o liquidaciones del personal del Consejo Estatal Electoral y de Participación Ciudadana.

***2.Fondo de Fortalecimiento a Partidos Políticos y Agrupaciones Políticas:** Este Fondo está destinado para el fortalecimiento de las actividades de los Partidos y Agrupaciones Políticas, tanto para el apoyo económico, así como para el apoyo de sus procesos internos y para apoyos derivados de actividades inherentes a la fiscalización de los recursos, tanto de los partidos políticos como de las agrupaciones políticas.

***3.Fondo Recuperación Bienes Inventariables:** Este fondo está destinado para la recuperación de los bienes inventariables.

***4.Fondo Fortalecimiento de la Cultura Cívica art. 82 Ley Anterior:** Este fondo se creó con los Ingresos que el Consejo Estatal Electoral y de Participación Ciudadana, que por concepto de multas impuestas a los partidos políticos, y demás infractores a la legislación electoral, deberán destinarse al Fortalecimiento de la Cultura Cívica y a la Participación democrática de la ciudadanía, como lo señala el artículo 82 de la Ley Anterior.

***5.Fondo Sanciones Art.35 LEE:** Los recursos obtenidos por la aplicación de sanciones económicas derivadas de infracciones cometidas por los sujetos del régimen sancionador electoral serán destinados a los organismos estatales encargados de la promoción, fomento y desarrollo de la ciencia, tecnología e innovación.

***6. Fondo Para Pagos de Finiquitos del Personal:** Este Fondo está destinado para las liquidaciones y finiquitos del personal del Consejo Estatal Electoral y de Participación Ciudadana.

***7. Fondo Servicios de Capacitación Art. 37 de la Ley Electoral del Estado:** Fondo destinado a cumplir con la obligación contenida en el Art. 37 de la LEE, el cual señala: "El Consejo destinara al fortalecimiento de la cultura cívica dirigida a jóvenes con perspectiva de género, así como para la capacitación y formación permanente en la materia de todo el personal que integra su estructura orgánica".

000014

b) Cuentas por cobrar a corto plazo

La cantidad de **\$6'063,895.00** corresponde al saldo de cuentas por cobrar a corto plazo de la Secretaría de Finanzas al 31 de Diciembre del 2015.

CONCEPTO	TOTAL
Materiales y Suministros de Jun – Dic	681,294.00
Servicios Generales Jun- Dic	3'853,416.00
Bienes Muebles Jun - Dic	1'529,185.00

c) Deudores Diversos:

La integración del saldo pendiente de cobro al 31 de Diciembre del 2015 por la cantidad de **\$ 112,454.05**, la cual se integra de la siguiente forma:

Infonavit	27,920.38	Este saldo está pendiente de descontar a la Lic. Verónica Bravo Espinoza por el concepto de crédito Infonavit.
Deudores Diversos	84,533.67	Este saldo corresponde a gastos por comprobar y que al cierre del mes están pendientes de comprobar.

d) Contribuciones por Pagar:

Al 31 de Diciembre del 2015, el subsidio al empleo quedó con una cantidad de **\$ 3,717.98**

e) Otros Derechos a recibir efectivo o equivalentes a largo plazo

Esta cantidad de **\$25,500.00** corresponde al saldo de depósito de bodega al 31 de Diciembre del 2015.

000015

f) Bienes Muebles, Inmuebles e Intangibles:

Al 31 de Diciembre del 2015, los bienes muebles, inmuebles e intangibles están integrados de la siguiente manera:

BIENES MUEBLES, INMUEBLES E INTANGIBLES	TOTAL
Terreno (Donación)	7,830,405.00
*Edificio No Residenciales	27'083,193.49
Mobiliario y Equipo de administración	12'176,183.06
Maquinaria, otros Equipos y Herramientas	1,478,002.25
Mobiliario y Equipo Educativo y Recreativo	428,752.09
Software	142,922.84
Equipo de Transporte	5'415,723.77
Depreciación Acumulada de Bienes Muebles	(3'053,404.29)
Amortización acumulada de activos intangibles	(21,360.49)
	51'505,917.72

*El Edificio No Residenciales se integró la cantidad de \$7'888,185.00 (Siete millones ochocientos ochenta y ocho mil ciento ochenta y cinco pesos 00/100 m.n.) por la construcción del primer piso de la segunda etapa de la SEDE del Consejo Estatal Electoral y de Participación Ciudadana.

000016

PASIVO
g) Servicios Personales por pagar a corto plazo:

Este saldo de \$2'874,808.78 está pendiente de pagar al 31 de Diciembre del 2015, y el cual corresponde al pago de una demanda laboral, así como el pago de IMSS e INFONAVIT.

h) Cuentas por Pagar:

Este saldo de proveedores está pendiente de pagar al 31 de Diciembre del 2015, y que corresponde a un gasto que ya se ejerció y que debidamente se comprobó.

PROVEEDORES	TOTAL
Gerardo González Gaspar	44,600.00
Pablo Méndez Salas	3,480.00
Material de Limpieza	38,485.93
Muebles y Estantería	280,000.00
Luz Alicia Aguilar Fuentes	6,960.00
Fondo de Capacitación	2'194,539.61
María del Consuelo Araiza	3,480.00
Ma. Abraham Moreno Rodríguez	6,960.00
Ramón Abdías Vega Escalante	3,480.00
Industrias Graficas Tangamanga, SA de CV	235,688.80
Francisco Javier Eduardo Rueda Moreno	40,034.50
Tribunal Electoral del Poder Judicial del Estado de Jalisco	24,591.00
Salyeri del Centro, SA de CV	9,523.60
TOTAL	2,891,823.44

i) Transferencias Otorgadas por pagar a P.P. y A.P.E.S:


La Cantidad de \$ 1'204,780.48 corresponde al pago de las prerrogativas a los Partidos y Agrupaciones Políticas.

j) Retenciones y Contribuciones por pagar:

Estas obligaciones corresponden a los impuestos y contribuciones generadas en el mes de Diciembre del 2015 y están integradas como sigue:

Retenciones ISR Profesionales	9,050.19
Retenciones ISR Arrendamiento	5,260.05
Retenciones IVA Profesionales	1,830.06
Retenciones IVA Arrendamiento	7,136.72

000017



Retenciones de ISR a Asimilados	7,888.05
Retenciones ISPT	1,801,231.45
Créditos Infonavit	122,219.15
Cuotas al IMSS Empleados	56,237.54
Impuesto 2.5% nómina	160,998.19

Estas retenciones y contribuciones al 31 de Diciembre del 2015, está pendiente de pagar por la inspección de la construcción de la obra del edificio Sede del CEEPAC.

5% Inspección de Obra	72,314.29
2% Construcción Edificio SEDE	2,525.88
Total impuestos	2'246,691.57

k) Sanciones P.P. y A.P.E.S por aplicar:

Esta cantidad de \$ 80,338.07 corresponde al recurso retenido de las prerrogativas de los Partidos y Agrupaciones Políticas por alguna posible sanción.

l) Contingencias Laborales:


Juzgado/Sala	No. Expediente	Acción	Nombre del promoviente	Estado Procesal	Representante Legal para el caso
Junta Local de Conciliación y Arbitraje	9550/2013/9	Demanda laboral	C.P. Jorge Rafael Palomo Lara	Presentación Amparo Directo Derivado del Laudo	CEEPAC

Antecedentes de la Demanda Laboral:

En fecha 15 de Enero del año 2010 el C. Jorge Rafael Palomo Lara presentó demanda laboral en contra del Consejo Estatal Electoral y de Participación Ciudadana ante el H. Tribunal Estatal de Conciliación y Arbitraje.

JUZGADO/SALA	NO. EXPEDIENTE	TIPO DE JUICIO	PROMOVENTE	ESTADO PROCESAL	REPRESENTANTE LEGAL DEL CEEPAC
Junta Local de Conciliación y Arbitraje	916/2015/M6	JUICIO LABORAL	Juan Jesús Rocha Martínez	AUDIENCIA DE CONCILIACIÓN, DEMANDA Y EXCEPCIONES, OFRECIMIENTO Y RECEPCIÓN DE PRUEBAS, PARA RESOLVER EL INCIDENTE DE INCOMPETENCIA	DIRECCIÓN JURIDICA DEL CONSEJO ESTATAL ELECTORAL Y DE PARTICIPACIÓN CIUDADANA

000018



Antecedentes de la Demanda Laboral:

El día 29 de Octubre del año 2015 el C. Juan Jesús Rocha Martínez interpuso demanda laboral en contra del Consejo Estatal Electoral y de Participación Ciudadana, ante el H. Tribunal Estatal de

JUZGADO/SALA	NO. EXPEDIENTE	TIPO DE JUICIO	PROMOVENTE	ESTADO PROCESAL	REPRESENTANTE LEGAL DEL CEEPAC
JUNTA LOCAL DE CONCILIACIÓN Y ARBITRAJE	10124/2015/9	JUICIO LABORAL	MILTON RODRIGUEZ MANZANO	CITADO PARA EMITIR LAUDO	LIC. PEDRO GERARDO GONZALEZ HERNANDEZ

Conciliación y Arbitraje.

Antecedentes de la Demanda Laboral:

En fecha 19 de junio del 2015 el C. Milton Rodríguez Manzano interpuso demanda laboral en contra del Consejo Estatal Electoral y de Participación Ciudadana, ante el H. Tribunal Estatal de Conciliación y Arbitraje.

m) Hacienda Pública/Patrimonio:

Al 31 de Diciembre del 2015, el patrimonio del Consejo Estatal Electoral y de Participación Ciudadana, está integrado como sigue:

Hacienda Pública Contribuido	48'923,750.13
Resultado de ejercicios anteriores	16'249,645.04
Resultado del periodo	8'596,236.52
Total	73'769,631.69

000019

NOTAS AL ESTADO DE ACTIVIDADES**INGRESOS Y OTROS BENEFICIOS**

Al 31 de Diciembre del 2015, el total de ingresos y beneficios obtenidos fueron por **\$276,743,051.39**, cantidad que se integra de la siguiente forma:

n) Otros Productos que generan Ingresos

La cantidad de **\$ 2, 299,940.15** que corresponde a sanciones acumuladas, venta de copias, licitaciones y venta de bienes que se han obtenido hasta el mes de Diciembre de 2015.

Concepto	Total
Sanciones	2,054,472.00
Copias	628.15
Venta de licitaciones	67,000.00
Ingresos por Venta de Bienes y Servicios	177,840.00

o) Participaciones, Aportaciones, Transferencias.

Al 31 de diciembre las Participaciones, Aportaciones y Transferencias que se obtuvieron durante el ejercicio arrojaron un importe de **\$273, 727,792.61**

p) Ingresos Financieros

La cantidad de **\$ 715,349.39** son ingresos que se obtuvieron por el rendimiento de las cuentas bancarias que se registraron durante el mes de Diciembre 2015.

q) Otros ingresos y beneficios varios

La cantidad de **\$ (30.76)** son ingresos por diferencia en centavos.

000020

GASTOS Y OTRAS PÉRDIDAS

Al 31 de Diciembre del 2015, la cuenta de gastos presupuestados arroja un importe de **\$268'146,814.87** y se desglosa de la siguiente manera:

1.Servicios Personales	88'479,593.87
2.**Materiales y Suministros	20'261,570.96
3.Servicios Generales	36'315,076.30
4.Transferencias PP y APES	122'636,467.70
5. Estimaciones, Depreciaciones, Deterioros, Obsolescencia y Amortización.	454,106.04
Total	268'146,814.87

1. El capítulo de **Servicios Personales** agrupa las remuneraciones del personal del CEEPAC, tales como: Sueldos, Salarios, Dietas, Honorarios Asimilables al Salario, prestaciones y gastos de seguridad social, obligaciones laborales y otras prestaciones.

2. El capítulo de **Materiales y Suministros** agrupa las asignaciones destinadas a la adquisición de toda clase de insumos y suministros requeridos para la prestación de bienes y servicios y para el desempeño de las actividades administrativas.

**La cantidad de \$41,883.18 se generó por concepto de retiro de propaganda de los Partidos Políticos, los cuales se encuentran pendientes de descontarles, dichos gastos fueron aplicados en el COG 2611.

3. El capítulo **Servicios Generales** corresponde a asignaciones destinadas a cubrir erogaciones de todo tipo de servicios básicos que se contraten para el desempeño de las actividades.

4. El capítulo **Transferencias, Asignaciones, Subsidios y Otras Ayudas** corresponde a asignaciones destinadas para las prerrogativas mensuales de los Partidos y Agrupaciones Políticas Estatales.


5. El capítulo **Estimaciones, Depreciaciones, Deterioros, Obsolescencia y Amortización** corresponde al registro contable de las depreciaciones los bienes muebles, inmuebles e intangibles del ejercicio.

000021

II.- NOTAS DE MEMORIA

CUENTAS DE ORDEN	
LEY DE INGRESOS ESTIMADA	258,851,042.76
LEY DE INGRESOS POR EJECUTAR	1'517,849.61
LEY DE INGRESOS DEVENGADA	276,027,732.76
MODIFICACIONES A LA LEY DE INGRESOS ESTIMADA	18,694,539.61
LEY DE INGRESOS RECAUDADA	276,027,732.76
PRESUPUESTO DE EGRESOS APROBADO	258,851,043.88
PRESUPUESTO DE EGRESOS MODIFICADO	18,694,540.47
PRESUPUESTO DE EGRESOS POR EJERCER	8,421,752.21
PRESUPUESTO DE EGRESOS COMPROMETIDO	269,123,832.14
PRESUPUESTO DE EGRESOS DEVENGADO	269,123,832.14
PRESUPUESTO DE EGRESOS EJERCIDO	269,123,832.14
PRESUPUESTO DE EGRESOS PAGADO	269,123,832.14

000022



III.-NOTAS DE GESTION ADMINISTRATIVA

Al 31 de Diciembre del 2015.

1.-Antecedentes y Sustento Legal.-

El Consejo Estatal Electoral y de Participación Ciudadana, tiene su sustento legal en el decreto publicado en el Periódico Oficial del Gobierno del Estado Libre y Soberano de San Luis Potosí, de fecha 22 de noviembre del año 1992, según artículo 482 y en su artículo 79. El Consejo Estatal Electoral y de Participación Ciudadana, es un organismo constitucional autónomo, de carácter permanente e independiente en sus decisiones y funcionamiento; con personalidad jurídica y patrimonio propios; encargado de aplicar y vigilar el cumplimiento de las disposiciones constitucionales, legales y reglamentarias de la materia electoral; y de preparar, desarrollar, calificar y vigilar los procesos electorales estatales y municipales, así como los de plebiscito y referéndum.

2.- Funciones.-

Para el desarrollo de sus funciones, el Consejo Estatal Electoral y de Participación Ciudadana, obtiene los recursos económicos en la Ley de Presupuestos para gasto Ordinario y para Procesos Electorales, del subsidio de Gobierno del Estado de San Luis Potosí.

3.-Administración de las Finanzas Públicas.-

Conforme al art. 80 de la citada Ley, el patrimonio del Consejo se integra con los bienes muebles e inmuebles que se adquieran o destinen al cumplimiento de su objeto, así como con las partidas que anualmente se le señalen en el Presupuesto de Egresos del Estado, más los ingresos que perciba con motivo del ejercicio de sus atribuciones previstas en esta Ley y otras disposiciones legales aplicables.

4.- Bases de Presentación.-

El Consejo Estatal Electoral y de Participación Ciudadana, percibe en cada ejercicio fiscal presupuesto para gasto corriente y para procesos electorales cada tres años, erogando dichos presupuestos en gasto corriente y para la organización del proceso. La información financiera tiene su base para la preparación de estados financieros, sobre la base tradicional del costo histórico.

Estados Financieros básicos.-

Bases de Preparación de los Estados Financieros.- Los Estados Financieros que se Acompañan , fueron preparados con las reglas de contabilidad gubernamental autorizadas por la Secretaría de Hacienda y Crédito Público, a través de la Comisión Nacional de Armonización Contable en sus

000023

Postulados Básicos y sus Marcos Conceptuales, así como de la Ley General de la Contabilidad Gubernamental la Ley de Presupuestos, Contabilidad y Gasto Público del Estado de San Luis Potosí y su Reglamento, La Ley de Ingresos y el Presupuesto de Egresos para el ejercicio 2014, que en lo general son coincidentes con las normas de información financiera, emitidas por el Consejo Mexicano para la Investigación y desarrollo de las normas de Información Financiera, con excepción de que dichas reglas, no requieren los reconocimientos de inflación en la información financiera y no observan lo relativo a lo normatividad aplicable a las entidades con propósitos no lucrativos.

Principales políticas Contables.-

- a) Efectivo y equivalente de efectivo.-Consiste principalmente en depósitos bancarios, en cuentas de cheques e inversiones de renta fija a corto plazo, sujetas a riesgo poco significativo. El efectivo se presenta a su valor nominal, más sus intereses generados.
- b) Subsidios por recibir.- Contempla los subsidios de gobierno del estado, que no se han cobrado al cierre del ejercicio.
- c) Inmuebles Mobiliario y Equipo.- El Consejo Estatal Electoral y de Participación Ciudadana registra sus activos de la siguiente forma:
 - 1- Los inmuebles y mobiliario y equipo adquiridos por el Consejo Estatal Electoral, se registran al costo de adquisición.
 - 2.-Los bienes adquiridos o construidos, con recursos del subsidio de Gobierno del estado se registran como gasto, traspasándose al activo fijo como un cargo y un abono al patrimonio.
 - 3.- Los bienes inmuebles propiedad del Consejo, no se encuentran actualmente revaluados en su totalidad, pero se encuentran identificados en la contabilidad.
 - 4.-Es política del Consejo Estatal Electoral, reconocer la depreciación en cuentas de orden de sus bienes muebles e inmuebles, en los estados financieros.
- d) Reconocimiento del ingreso.- Se reconoce cuando se tiene derecho al cobro ante la Secretaria de Finanzas.
- e) Otros Ingresos.- En este rubro se obtienen ingresos por concepto de:
 - Venta de copias de información pública.
 - Ingresos por sanciones a partidos y agrupaciones políticas.
 - Ingresos por Productos Financieros.
- f) Cuentas por Pagar.- Se reconocen al momento que se tiene la obligación de pagar.
- g) Pasivo Laboral.- El costo total aproximado del pasivo laboral, en caso de posibles liquidaciones del personal de base del Consejo Estatal Electoral y de Participación Ciudadana, asciende a la cantidad de \$12'997,378.27.


000024

i) Impuestos.- Este organismo electoral, es únicamente retenedor de Salarios, Retenedor de Honorarios, Retenedor de arrendamiento de personas físicas y retenedor de IVA.

El Consejo es un organismo descentralizado sin actividad empresarial y no tiene la obligación de trasladar IVA, como lo señala el art. 3ro. de la LIVA.

j) Patrimonio.- En este punto de patrimonio se reconocen los remanentes de ejercicios anteriores.

000025





supervisor

Consejo Estatal Electoral y de Participación Ciudadana
ESTADO DE SAN LUIS POTOSÍ
Reporte Analítico del Activo

Fecha y 21/ene/2018
12:50 p.m.

Cuenta Contable	Saldo Inicial	Cargos del periodo	Abonos del periodo	Saldo Final
1000 ACTIVO	\$70,418,665.08	\$11,463,079,293.52	\$11,450,429,884.57	\$83,068,074.03
1100 ACTIVO CIRCULANTE	\$28,973,449.02	\$11,453,290,666.53	\$11,448,701,959.24	\$4,586,707.29
1110 EFECTIVO Y EQUIVALENTES	\$15,157,518.89	\$10,885,475,418.93	\$10,885,250,848.34	\$10,224,570.59
1111 EFECTIVO	\$223,014.50	\$928,681.30	\$1,151,695.80	-\$223,014.50
1112 BANCOS/TESORERÍA	\$14,934,504.19	\$10,894,546,737.63	\$10,884,099,152.54	\$10,447,585.09
1120 DERECHOS A RECIBIR EFECTIVO O EQUIVALENTES	\$11,428,016.86	\$557,786,367.13	\$563,034,316.76	-\$5,247,949.63
1122 CUENTAS POR COBRAR A CORTO PLAZO	\$11,272,930.28	\$547,909,987.22	\$553,119,022.50	-\$5,209,035.28
1123 DEUDORES DIVERSOS POR COBRAR A CORTO PLAZO	\$154,665.39	\$5,618,026.62	\$5,660,237.96	-\$42,211.34
1124 INGRESOS POR RECUPERAR A CORTO PLAZO	\$0.00	\$4,248,200.30	\$4,248,200.30	\$0.00
1129 PLAZO	\$420.99	\$10,152.99	\$6,856.00	\$3,717.98
1130 DERECHOS A RECIBIR BIENES O SERVICIOS	\$0.00	\$28,880.47	\$28,880.47	\$0.00
1131 ANTIPO A PROVEEDORES POR ADQUISICIÓN DE BIENES Y PRESTACIÓN DE SERVICIOS A CORTO PLAZO	\$0.00	\$28,880.47	\$28,880.47	\$0.00
1150 ALMACENES	\$387,913.67	\$0.00	\$387,913.67	-\$387,913.67
1151 ALMACEN DE MATERIALES Y SUMINISTROS DE CONSUMO	\$387,913.67	\$0.00	\$387,913.67	-\$387,913.67
1200 ACTIVO NO CIRCULANTE	\$43,445,216.06	\$9,788,826.99	\$1,727,925.33	\$51,505,917.72
1220 DERECHOS A RECIBIR EFECTIVO O EQUIVALENTES A LARGO PLAZO U OTROS DERECHOS A RECIBIR EFECTIVO O EQUIVALENTES A LARGO PLAZO	\$338,630.31	\$0.00	\$313,130.31	-\$313,130.31
1229 BIENES INMUEBLES, INFRAESTRUCTURA Y CONSTRUCCIONES EN TERRENOS	\$338,630.31	\$0.00	\$313,130.31	-\$313,130.31
1230 EDIFICIOS NO HABITACIONALES	\$27,025,413.49	\$8,357,503.68	\$469,318.68	\$34,913,598.49
1231 CONSTRUCCIONES EN PROCESO EN BIENES PROPIOS	\$7,830,405.00	\$0.00	\$0.00	\$7,830,405.00
1233 BIENES MUEBLES	\$18,725,689.81	\$8,357,503.68	\$0.00	\$27,083,193.49
1236 MOBILIARIO Y EQUIPO DE ADMINISTRACIÓN Y RECREATIVO	\$469,318.68	\$0.00	\$469,318.68	-\$469,318.68
1240 VEHICULOS Y EQUIPO DE TRANSPORTE	\$18,582,558.04	\$1,397,472.43	\$491,370.30	\$19,468,661.17
1241 MOBILIARIO Y EQUIPO DE ADMINISTRACIÓN	\$11,896,183.06	\$260,000.00	\$0.00	\$12,176,183.06
1242 MOBILIARIO Y EQUIPO EDUCACIONAL Y RECREATIVO	\$94,851.00	\$336,898.09	\$2,997.00	\$428,752.09
1244 VEHICULOS Y EQUIPO DE TRANSPORTE	\$5,270,297.07	\$633,800.00	\$488,373.30	\$5,415,723.77
1246 MAQUINARIA, OTROS EQUIPOS Y HERRAMIENTAS	\$1,331,227.91	\$146,774.34	\$0.00	\$1,478,002.25
1250 ACTIVOS INTANGIBLES	\$109,271.96	\$33,650.88	\$0.00	\$142,922.84
1251 SOFTWARE	\$109,271.96	\$33,650.88	\$0.00	\$142,922.84



Consejo Estatal Electoral - de Participación Ciudadana de S.L.P.

000026

Sierra Leana No. 555 Lomas 3ra. Sección C.P. 76216
San Luis Potosí, S.L.P. Tels. (444) 833 24 70 al 72 y 077
www.ceepacslp.org.mx





Consejo Estatal Electoral y de Participación Ciudadana
ESTADO DE SAN LUIS POTOSÍ


Reporte Analítico del Pasivo


Fecha y 21/ene/2016
 12:50 p.m.


supervisor

Cuenta Contable	Saldo Inicial	Saldo del periodo	Saldo del periodo	Saldo Final	Flujo del Periodo
2000 PASIVO	\$9,947,260.96	\$343,185,357.04	\$342,536,538.42	\$9,298,442.34	-\$648,818.62
2100 PASIVO CIRCULANTE	\$9,947,260.96	\$343,185,357.04	\$342,536,538.42	\$9,298,442.34	-\$648,818.62
2110 CUENTAS POR PAGAR A CORTO PLAZO	\$9,868,822.89	\$343,185,357.04	\$342,536,538.42	\$9,218,104.27	-\$648,818.62
2111 SERVICIOS PERSONALES POR PAGAR A CORTO PLAZO	\$1,176,051.72	\$96,942,518.83	\$98,641,275.89	\$2,874,808.78	\$1,698,757.06
2112 PROVEEDORES POR PAGAR A CORTO PLAZO	\$5,578,409.12	\$108,381,852.03	\$105,695,266.35	\$2,891,823.44	-\$2,686,585.68
2113 PLAZO	\$288,756.07	\$288,756.07	\$0.00	\$0.00	-\$288,756.07
2115 TRANSFERENCIAS OTORGADAS POR PAGAR A CORTO PLAZO	\$652,474.16	\$122,636,467.70	\$123,188,774.02	\$1,204,780.48	\$552,306.32
2117 RETENCIONES Y CONTRIBUCIONES POR PAGAR A CORTO PLAZO	\$2,198,274.46	\$12,520,183.52	\$12,568,600.63	\$2,246,691.57	\$48,417.11
2119 OTRAS CUENTAS POR PAGAR A CORTO PLAZO	-\$27,042.64	\$2,415,578.89	\$2,442,621.53	\$0.00	\$27,042.64
2150 PASIVOS DIFERIDOS A CORTO PLAZO	\$80,338.07	\$0.00	\$0.00	\$80,338.07	\$0.00
2151 INGRESOS COBRADOS POR ADELANTADO A CORTO PLAZO	\$80,338.07	\$0.00	\$0.00	\$80,338.07	\$0.00

"Bajo protesta de decir verdad, declaramos que los estados financieros y sus notas, son razonablemente correctos y son responsabilidad del emisor"


 Mtra. Lidia Elena Fonseca-Leafl
 Consejera Presidenta


 CP. Daniel Galván Pinos
 Dir. Administración y Finanzas


 Lic. Héctor Avilés Fernández
 Secretario Ejecutivo



Usu: supervisor
Rep: rptEstadoPresupuestoIngresos

Consejo Estatal Electoral y de Participación Ciudadana ESTADO DE SAN LUIS POTOSI

Estado Analítico de Ingresos Presupuestales Al 31/dic/2015

Fecha y hora de Impresión | 10/feb/2016 12:52 p.m.

	Ley de Ingresos Estimada	Ampliaciones / (Reducciones)	Ley de Ingresos Modificada	Ingresos Devengados	Ingresos Recaudados	Devengado Por Recaudar	Avance de Recaudación (Recaudación / Estimación)
59	OTROS PRODUCTOS QUE GENERAN INGRESOS CORRI	\$0.00	\$3,817,788.33	\$2,122,100.15	\$2,122,100.15	\$0.00	55.58 %
	COPIAS	\$0.00	\$0.00	\$628.15	\$628.15	\$0.00	0.00 %
	VENTA DE LICITACIONES	\$0.00	\$0.00	\$67,000.00	\$67,000.00	\$0.00	0.00 %
	SANCIONES PARTIDOS Y AGRUPACIONES POLITICAS	\$0.00	\$0.00	\$2,054,472.00	\$2,054,472.00	\$0.00	0.00 %
	FONDO PASIVO LABORAL	\$26,110.68	\$26,110.68	\$0.00	\$0.00	\$0.00	0.00 %
	FONDO BIENES INVENTARIABLES	\$4,434.11	\$4,434.11	\$0.00	\$0.00	\$0.00	0.00 %
	FONDO FORT. REGIMEN PP Y APES	\$503,116.97	\$503,116.97	\$0.00	\$0.00	\$0.00	0.00 %
	FONDO CULTURA CIVICA ART. 35 LEE	\$3,284,126.57	\$3,284,126.57	\$0.00	\$0.00	\$0.00	0.00 %
71	INGRESOS POR VENTA DE BIENES Y SERVICIOS DE OI	\$0.00	\$0.00	\$177,840.00	\$177,840.00	\$0.00	0.00 %
	INDEMNIZACION POR PERDIDA TOTAL	\$0.00	\$0.00	\$121,471.00	\$121,471.00	\$0.00	0.00 %
	TRANSMISION DE LA PROPIEDAD	\$0.00	\$0.00	\$56,369.00	\$56,369.00	\$0.00	0.00 %
91	TRANSFERENCIAS INTERNAS Y ASIGNACIONES DEL SE	\$255,033,254.43	\$273,727,794.04	\$273,727,792.61	\$273,727,792.61	\$0.00	99.99 %
	GASTO ORDINARIO	\$47,520,945.43	\$51,215,485.04	\$47,520,946.00	\$47,520,946.00	\$0.00	92.78 %
	PROCESO ELECTORAL 2015	\$78,787,091.00	\$93,787,091.00	\$97,481,630.61	\$97,481,630.61	\$0.00	103.93 %
	PRERROGATIVAS PARTIDOS Y AGRUPACIONES POLITI	\$125,763,323.00	\$125,763,323.00	\$125,763,321.00	\$125,763,321.00	\$0.00	99.99 %
	PARTIDOS POLITICOS	\$124,578,568.00	\$124,578,568.00	\$124,578,566.00	\$124,578,566.00	\$0.00	99.99 %
	PAN	\$24,616,091.00	\$24,616,091.00	\$24,616,091.00	\$24,616,091.00	\$0.00	100.00 %
	PRI	\$25,529,599.00	\$25,529,599.00	\$25,529,599.00	\$25,529,599.00	\$0.00	100.00 %
	PRD	\$12,198,228.00	\$12,198,228.00	\$12,198,226.00	\$12,198,226.00	\$0.00	99.99 %
	PVEM	\$14,885,225.00	\$14,885,225.00	\$14,885,225.00	\$14,885,225.00	\$0.00	100.00 %
	CONCIENCIA POPULAR	\$9,432,699.00	\$9,432,699.00	\$9,432,699.00	\$9,432,699.00	\$0.00	100.00 %
	NUEVA ALIANZA	\$12,936,769.00	\$12,936,769.00	\$12,936,769.00	\$12,936,769.00	\$0.00	100.00 %
	PARTIDO DEL TRABAJO	\$6,796,755.00	\$6,796,755.00	\$6,796,755.00	\$6,796,755.00	\$0.00	100.00 %
	MOVIMIENTO CIUDADANO	\$7,434,217.00	\$7,434,217.00	\$7,434,217.00	\$7,434,217.00	\$0.00	100.00 %
	HUMANISTA	\$3,582,995.00	\$3,582,995.00	\$3,582,995.00	\$3,582,995.00	\$0.00	100.00 %
	ENCUENTRO SOCIAL	\$3,582,995.00	\$3,582,995.00	\$3,582,995.00	\$3,582,995.00	\$0.00	100.00 %
	MORENA	\$3,582,995.00	\$3,582,995.00	\$3,582,995.00	\$3,582,995.00	\$0.00	100.00 %
	AGRUPACIONES POLITICAS	\$1,184,755.00	\$1,184,755.00	\$1,184,755.00	\$1,184,755.00	\$0.00	100.00 %
	SEGUIMOS VIVOS	\$91,135.00	\$91,135.00	\$91,135.00	\$91,135.00	\$0.00	Page 00.00 %

000029

Sierra Leona No. 555 Lomas 3ra. Sección C.A. 78706
San Luis Potosí, S.L.P. Tels. (444) 833 24 70 al 72 7077
www.ceepacspl.org.mx





Consejo Estatal Electoral y de Participación Ciudadana

ESTADO DE SAN LUIS POTOSI

Estado Analítico de Ingresos Presupuestales

Fecha y 21/ene/2016
12:49

Usr:

Fuente de Ingresos	Ley de Ingresos Estimada	Ampliaciones / (Reducciones)	Ley de Ingresos Modificada	Ingresos Devengados	Ingresos Recaudados	Ingresos Devengado Por Recaudar	%
CONSENSO CIUDADANO	\$91,135.00	\$0.00	\$91,135.00	\$91,135.00	\$91,135.00	\$0.00	100.00
UNIDOS POR MEXICO	\$91,135.00	\$0.00	\$91,135.00	\$91,135.00	\$91,135.00	\$0.00	100.00
AVANZADA LIBERAR DEMOCRATICA	\$91,135.00	\$0.00	\$91,135.00	\$91,135.00	\$91,135.00	\$0.00	100.00
ALTERNATIVA POTOSINA	\$91,135.00	\$0.00	\$91,135.00	\$91,135.00	\$91,135.00	\$0.00	100.00
COORDINADORA CIUDADANA	\$91,135.00	\$0.00	\$91,135.00	\$91,135.00	\$91,135.00	\$0.00	100.00
FORO SAN LUIS	\$91,135.00	\$0.00	\$91,135.00	\$91,135.00	\$91,135.00	\$0.00	100.00
DEFENSA PERMANENTE DE LOS VIA ALTERNA	\$91,135.00	\$0.00	\$91,135.00	\$91,135.00	\$91,135.00	\$0.00	100.00
NUOVA CREACION INDIGENISTA	\$91,135.00	\$0.00	\$91,135.00	\$91,135.00	\$91,135.00	\$0.00	100.00
ENCUENTRO POR SAN LUIS	\$91,135.00	\$0.00	\$91,135.00	\$91,135.00	\$91,135.00	\$0.00	100.00
FRENTE CIVICO POTOSINO	\$91,135.00	\$0.00	\$91,135.00	\$91,135.00	\$91,135.00	\$0.00	100.00
POTOSINOS EN LUCHA	\$91,135.00	\$0.00	\$91,135.00	\$91,135.00	\$91,135.00	\$0.00	100.00
CANDIDATURAS INDEPENDIENTES	\$2,961,895.00	\$0.00	\$2,961,895.00	\$2,961,895.00	\$2,961,895.00	\$0.00	100.00
Total	\$258,851,042.76	\$18,694,539.61	\$277,545,582.37	\$276,027,732.76	\$276,027,732.76	\$0.00	99.45

"Bajo protesta de decir verdad declaramos que los estados Financieros y sus notas, son razonablemente correctos y son responsabilidad del emisor"

Mtra. Laura Elena Fonseca Leal
Consejera Presidenta

Dr. Daniel Galván Ríos
Dir. Administración y Finanzas

Lic. Héctor Avilés Fernández
Secretario Ejecutivo

000030



Utr: supervisor
 Rep: rptEstadoPresupuestoEgresos

Consejo Estatal Electoral y de Participación Ciudadana

ESTADO DE SAN LUIS POTOSÍ

Estado del Ejercicio del Presupuesto por Capítulo del Gasto Al 31/dic/2015

Fecha y
hora de impresión

Objeto del Gasto	Aprobado	Ampliaciones / (Reducciones)	Presupuesto Vigente	Comprometido	Presupuesto		Presupuesto Sin Devengar	Ejercido
					Disponible para Comprometer	Devengado		
1000 SERVICIOS PERSONALES	\$69,828,901.46	\$9,221,670.61	\$79,050,772.07	\$68,479,593.87	-\$9,428,821.80	\$88,479,593.87	-\$9,428,821.80	\$88,479,593.87
1100 REMUNERACIONES AL PERSONAL DE CARÁCTER F	\$35,503,206.64	\$0.00	\$35,503,206.64	\$35,331,478.75	\$171,727.89	\$35,331,478.75	\$171,727.89	\$35,331,478.75
1130 Sueldos base al personal permanente	\$35,503,206.64	\$0.00	\$35,503,206.64	\$35,331,478.75	\$171,727.89	\$35,331,478.75	\$171,727.89	\$35,331,478.75
1131 Sueldos base al personal permanente	\$35,503,206.64	\$0.00	\$35,503,206.64	\$35,331,478.75	\$171,727.89	\$35,331,478.75	\$171,727.89	\$35,331,478.75
1200 Remuneraciones al personal de carácter transitorio	\$13,161,994.82	\$7,779,952.60	\$20,941,947.42	\$32,553,960.73	-\$11,612,013.31	\$32,553,960.73	-\$11,612,013.31	\$32,553,960.73
1210 Honorarios asimilables a salarios	\$8,990,908.18	\$7,847,416.74	\$16,838,324.92	\$27,427,005.64	-\$10,588,680.72	\$27,427,005.64	-\$10,588,680.72	\$27,427,005.64
1211 Honorarios asimilables a salarios	\$685,306.55	-\$1,166.00	\$684,140.55	\$397,762.70	\$286,377.85	\$397,762.70	\$286,377.85	\$397,762.70
1212 HONORARIOS ASIMILABLES A SALARIO	\$8,305,601.63	\$7,848,582.74	\$16,154,184.37	\$27,029,242.94	-\$10,875,058.57	\$27,029,242.94	-\$10,875,058.57	\$27,029,242.94
1220 Sueldos base al personal eventual	\$4,118,745.50	-\$15,123.00	\$4,103,622.50	\$5,075,955.09	-\$972,332.59	\$5,075,955.09	-\$972,332.59	\$5,075,955.09
1221 SUELDOS BASE AL PERSONAL EVENTUAL	\$4,118,745.50	-\$15,123.00	\$4,103,622.50	\$5,075,955.09	-\$972,332.59	\$5,075,955.09	-\$972,332.59	\$5,075,955.09
1230 Retribuciones por servicios de carácter social	\$52,341.14	-\$52,341.14	\$0.00	\$51,000.00	-\$1,000.00	\$51,000.00	-\$1,000.00	\$51,000.00
1231 Retribuciones por servicios de carácter social	\$52,341.14	-\$52,341.14	\$0.00	\$51,000.00	-\$1,000.00	\$51,000.00	-\$1,000.00	\$51,000.00
1300 REMUNERACIONES ADICIONALES Y ESPECIALES	\$8,536,754.99	-\$27,031.64	\$8,509,723.35	\$7,789,476.22	\$720,247.13	\$7,789,476.22	\$720,247.13	\$7,789,476.22
1320 Primas de vacaciones, dominical y gratificación de fin de	\$6,277,287.47	-\$27,031.64	\$6,250,255.83	\$6,159,389.41	\$90,866.42	\$6,159,389.41	\$90,866.42	\$6,159,389.41
1321 Primas de vacaciones, dominical y gratificación de fin de	\$6,277,287.47	-\$27,031.64	\$6,250,255.83	\$6,159,389.41	\$90,866.42	\$6,159,389.41	\$90,866.42	\$6,159,389.41
1340 Compensaciones	\$2,259,467.52	\$0.00	\$2,259,467.52	\$1,630,086.81	\$629,380.71	\$1,630,086.81	\$629,380.71	\$1,630,086.81
1341 Compensaciones	\$2,259,467.52	\$0.00	\$2,259,467.52	\$1,630,086.81	\$629,380.71	\$1,630,086.81	\$629,380.71	\$1,630,086.81
1400 SEGURIDAD SOCIAL	\$5,760,797.51	-\$18,543.23	\$5,742,254.28	\$5,403,473.24	\$338,781.04	\$5,403,473.24	\$338,781.04	\$5,403,473.24
1410 Aportaciones de seguridad social	\$2,895,252.73	-\$11,282.70	\$2,883,970.03	\$2,243,854.01	\$640,116.02	\$2,243,854.01	\$640,116.02	\$2,243,854.01
1411 Aportaciones de seguridad social	\$2,895,252.73	-\$11,282.70	\$2,883,970.03	\$2,243,854.01	\$640,116.02	\$2,243,854.01	\$640,116.02	\$2,243,854.01
1420 Aportaciones a fondos de vivienda	\$1,116,435.95	-\$3,231.00	\$1,113,204.95	\$1,340,697.46	-\$227,492.51	\$1,340,697.46	-\$227,492.51	\$1,340,697.46
1421 Aportaciones a fondos de vivienda	\$1,116,435.95	-\$3,231.00	\$1,113,204.95	\$1,340,697.46	-\$227,492.51	\$1,340,697.46	-\$227,492.51	\$1,340,697.46
1430 Aportaciones al sistema para el retiro	\$1,401,130.00	-\$4,054.00	\$1,397,076.00	\$1,678,836.96	-\$281,760.96	\$1,678,836.96	-\$281,760.96	\$1,678,836.96
1431 Aportaciones al sistema para el retiro	\$1,401,130.00	-\$4,054.00	\$1,397,076.00	\$1,678,836.96	-\$281,760.96	\$1,678,836.96	-\$281,760.96	\$1,678,836.96
1440 Aportaciones para seguros	\$347,978.83	\$24.47	\$348,003.30	\$140,084.81	\$207,918.49	\$140,084.81	\$207,918.49	\$140,084.81
1441 Aportaciones para seguros	\$347,978.83	\$24.47	\$348,003.30	\$140,084.81	\$207,918.49	\$140,084.81	\$207,918.49	\$140,084.81
1442 Aportaciones para seguros	\$12,703.06	\$0.00	\$12,703.06	\$0.00	\$12,703.06	\$0.00	\$12,703.06	\$0.00
1443 Aportaciones para seguros	\$335,275.77	\$24.47	\$335,300.24	\$140,084.81	\$195,215.43	\$140,084.81	\$195,215.43	\$140,084.81
1500 OTRAS PRESTACIONES SOCIALES Y ECONÓMICAS	\$3,390,022.27	\$1,500,000.00	\$4,890,022.27	\$4,557,389.09	\$332,633.18	\$4,557,389.09	\$332,633.18	\$4,557,389.09
1510 Cuotas para el fondo de ahorro y fondo de trabajo	\$1,322,577.41	\$0.00	\$1,322,577.41	\$904,343.82	\$418,233.59	\$904,343.82	\$418,233.59	\$904,343.82
1511 Cuotas para el fondo de ahorro y fondo de trabajo	\$1,322,577.41	\$0.00	\$1,322,577.41	\$904,343.82	\$418,233.59	\$904,343.82	\$418,233.59	\$904,343.82
1520 Indemnizaciones	\$26,110.68	\$1,500,000.00	\$1,526,110.68	\$1,719,272.95	-\$193,162.27	\$1,719,272.95	-\$193,162.27	\$1,719,272.95
1521 Indemnizaciones	\$26,110.68	\$1,500,000.00	\$1,526,110.68	\$1,719,272.95	-\$193,162.27	\$1,719,272.95	-\$193,162.27	\$1,719,272.95
1540 Prestaciones contractuales	\$1,921,647.03	\$0.00	\$1,921,647.03	\$1,825,208.63	\$96,438.40	\$1,825,208.63	\$96,438.40	\$1,825,208.63
1541 Prestaciones contractuales	\$1,921,647.03	\$0.00	\$1,921,647.03	\$1,825,208.63	\$96,438.40	\$1,825,208.63	\$96,438.40	\$1,825,208.63



San Luis Potosí, S.L.P. 31 de Diciembre de 2015
 No. 555
 Calle 1470 al 17 y 087



Usr: supervisor
 Rap: rptEstadoPresupuestoEgresos

Consejo Estatal Electoral y de Participación Ciudadana

ESTADO DE SAN LUIS POTOSÍ

Estado del Ejercicio del Presupuesto por Capítulo del Gasto Al 31/dic/2015

Fecha y hora de Impresión

Objeto del Gasto	Aprobado	Ampliaciones / (Reducciones)	Presupuesto Vigente	Comprometido	Disponible para Comprometer	Devengado	Comprometido No Devengado	Presupuesto Sin Devengar	Ejercido
1590 Otras prestaciones sociales y económicas	\$119,687.15	\$0.00	\$119,687.15	\$108,563.69	\$11,123.46	\$108,563.69	\$0.00	\$11,123.46	\$108,563.69
1591 OTRAS PRESTACIONES SOCIALES Y ECONÓMICAS	\$119,687.15	\$0.00	\$119,687.15	\$108,563.69	\$11,123.46	\$108,563.69	\$0.00	\$11,123.46	\$108,563.69
1700 PAGO DE ESTÍMULOS A SERVIDORES PÚBLICOS	\$3,476,125.23	-\$12,507.12	\$3,463,618.11	\$2,843,815.84	\$619,802.27	\$2,843,815.84	\$0.00	\$619,802.27	\$2,843,815.84
1710 Estímulos	\$3,476,125.23	-\$12,507.12	\$3,463,618.11	\$2,843,815.84	\$619,802.27	\$2,843,815.84	\$0.00	\$619,802.27	\$2,843,815.84
1711 Estímulos	\$3,476,125.23	-\$12,507.12	\$3,463,618.11	\$2,843,815.84	\$619,802.27	\$2,843,815.84	\$0.00	\$619,802.27	\$2,843,815.84
2000 MATERIALES Y SUMINISTRO	\$25,713,989.09	\$1,491,494.95	\$27,205,484.04	\$20,261,570.96	\$6,943,913.08	\$20,261,570.96	\$0.00	\$6,943,913.08	\$20,261,570.96
2100 Materiales de administración, emisión de documentos y	\$6,248,255.54	\$1,169,908.12	\$7,418,163.66	\$3,721,101.88	\$3,697,061.78	\$3,721,101.88	\$0.00	\$3,697,061.78	\$3,721,101.88
2110 Materiales, útiles y equipos menores de oficina	\$1,168,780.48	\$2,000.00	\$1,170,780.48	\$580,200.17	\$590,580.31	\$580,200.17	\$0.00	\$590,580.31	\$580,200.17
2111 Materiales, útiles y equipos menores de oficina	\$1,168,780.48	\$2,000.00	\$1,170,780.48	\$580,200.17	\$590,580.31	\$580,200.17	\$0.00	\$590,580.31	\$580,200.17
2120 Materiales y útiles de impresión y reproducción	\$24,685.31	\$16,128.58	\$40,813.89	\$76,509.47	-\$35,695.58	\$76,509.47	\$0.00	-\$35,695.58	\$76,509.47
2121 Materiales y útiles de impresión y reproducción	\$24,685.31	\$16,128.58	\$40,813.89	\$76,509.47	-\$35,695.58	\$76,509.47	\$0.00	-\$35,695.58	\$76,509.47
2140 Materiales, útiles y equipos menores de tecnologías de la	\$262,825.54	\$270,763.23	\$533,588.77	\$641,759.22	-\$108,170.45	\$641,759.22	\$0.00	-\$108,170.45	\$641,759.22
2141 Materiales, útiles y equipos menores de tecnologías de la	\$262,825.54	\$270,763.23	\$533,588.77	\$641,759.22	-\$108,170.45	\$641,759.22	\$0.00	-\$108,170.45	\$641,759.22
2150 Material impreso e información digital	\$3,947,441.31	\$997,920.43	\$4,945,361.74	\$2,315,546.60	\$2,629,815.14	\$2,315,546.60	\$0.00	\$2,629,815.14	\$2,315,546.60
2151 Material impreso e información digital	\$3,947,441.31	\$997,920.43	\$4,945,361.74	\$2,315,546.60	\$2,629,815.14	\$2,315,546.60	\$0.00	\$2,629,815.14	\$2,315,546.60
2160 Material de limpieza	\$114,401.35	\$95.88	\$114,497.23	\$106,762.62	\$7,734.61	\$106,762.62	\$0.00	\$7,734.61	\$106,762.62
2161 Material de limpieza	\$114,401.35	\$95.88	\$114,497.23	\$106,762.62	\$7,734.61	\$106,762.62	\$0.00	\$7,734.61	\$106,762.62
2170 Materiales y útiles de enseñanza	\$730,121.55	-\$117,000.00	\$613,121.55	\$323.80	\$612,797.75	\$323.80	\$0.00	\$612,797.75	\$323.80
2171 Materiales y útiles de enseñanza	\$730,121.55	-\$117,000.00	\$613,121.55	\$323.80	\$612,797.75	\$323.80	\$0.00	\$612,797.75	\$323.80
2200 ALIMENTOS Y UTENSILIOS	\$1,266,029.95	\$15,000.00	\$1,281,029.95	\$2,332,114.99	-\$1,051,085.04	\$2,332,114.99	\$0.00	-\$1,051,085.04	\$2,332,114.99
2210 Productos alimenticios para personas	\$1,256,271.81	\$15,000.00	\$1,271,271.81	\$2,332,024.99	-\$1,060,753.18	\$2,332,024.99	\$0.00	-\$1,060,753.18	\$2,332,024.99
2211 Productos alimenticios para personas	\$1,256,271.81	\$15,000.00	\$1,271,271.81	\$2,332,024.99	-\$1,060,753.18	\$2,332,024.99	\$0.00	-\$1,060,753.18	\$2,332,024.99
2212 Productos alimenticios para personas	\$1,023,476.42	\$0.00	\$1,023,476.42	\$551,392.02	\$472,084.40	\$551,392.02	\$0.00	\$472,084.40	\$551,392.02
2213 Productos alimenticios para personas	\$232,795.39	\$15,000.00	\$247,795.39	\$1,780,632.97	-\$1,532,837.58	\$1,780,632.97	\$0.00	-\$1,532,837.58	\$1,780,632.97
2220 Alimentos en eventos oficiales	\$9,758.14	\$0.00	\$9,758.14	\$90.00	\$9,668.14	\$90.00	\$0.00	\$9,668.14	\$90.00
2230 Utensilios para el servicio de alimentación	\$9,758.14	\$0.00	\$9,758.14	\$90.00	\$9,668.14	\$90.00	\$0.00	\$9,668.14	\$90.00
2300 MATERIAS PRIMAS Y MATERIALES DE PRODUCCIÓN	\$17,199,908.77	-\$10,000.00	\$17,189,908.77	\$12,442,533.37	\$4,747,375.40	\$12,442,533.37	\$0.00	\$4,747,375.40	\$12,442,533.37
2330 Productos de papel, cartón e impresos adquiridos como r	\$17,199,908.77	-\$10,000.00	\$17,189,908.77	\$12,442,533.37	\$4,747,375.40	\$12,442,533.37	\$0.00	\$4,747,375.40	\$12,442,533.37
2331 Productos de papel, cartón e impresos adquiridos como r	\$17,199,908.77	-\$10,000.00	\$17,189,908.77	\$12,442,533.37	\$4,747,375.40	\$12,442,533.37	\$0.00	\$4,747,375.40	\$12,442,533.37
2400 MATERIALES Y ARTÍCULOS DE CONSTRUCCIÓN Y I	\$99,822.23	\$153,296.83	\$253,119.06	\$310,853.52	-\$57,734.46	\$310,853.52	\$0.00	-\$57,734.46	\$310,853.52
2460 Material eléctrico y electrónico	\$46,487.25	\$8,451.00	\$54,938.25	\$81,687.64	-\$26,749.39	\$81,687.64	\$0.00	-\$26,749.39	\$81,687.64
2461 Material eléctrico y electrónico	\$46,487.25	\$8,451.00	\$54,938.25	\$81,687.64	-\$26,749.39	\$81,687.64	\$0.00	-\$26,749.39	\$81,687.64
2480 Materiales complementarios	\$45,572.83	\$144,845.83	\$190,418.66	\$227,511.18	-\$37,092.52	\$227,511.18	\$0.00	-\$37,092.52	\$227,511.18
2481 Materiales complementarios	\$45,572.83	\$144,845.83	\$190,418.66	\$227,511.18	-\$37,092.52	\$227,511.18	\$0.00	-\$37,092.52	\$227,511.18
2482 Materiales y artículos de construcción y reparación	\$7,762.15	\$0.00	\$7,762.15	\$1,654.70	\$6,107.45	\$1,654.70	\$0.00	\$6,107.45	\$1,654.70



San Luis Potosí, a los 31 días del mes de Diciembre del 2015.

Verónica Llanusa
 Directora General de Planeación y Presupuesto

San Luis Potosí, a los 31 días del mes de Diciembre del 2015.

Verónica Llanusa
 Directora General de Planeación y Presupuesto



Usr: supervisor
Rep: rptEstadoPresupuestoEgresos

Consejo Estatal Electoral y de Participación Ciudadana ESTADO DE SAN LUIS POTOSÍ

Estado del Ejercicio del Presupuesto por Capítulo del Gasto Al 31/dic/2015

Fecha y
hora de Impresión:

Objeto del Gasto	Aprobado	Ampliaciones / (Reducciones)	Presupuesto Vigente	Comprometido	Disponible para Comprometer	Devengado	Comprometido No Devengado	Presupuesto Sin Devengar	Ejercido
2491 Otros materiales y artículos de construcción y reparación	\$7,762.15	\$0.00	\$7,762.15	\$1,654.70	\$6,107.45	\$1,654.70	\$0.00	\$6,107.45	\$1,654.70
2500 Productos químicos, farmacéuticos y de laboratorios	\$5,174.77	\$0.00	\$5,174.77	\$4,500.00	\$674.77	\$4,500.00	\$0.00	\$674.77	\$4,500.00
2530 Medicinas y productos farmacéuticos	\$5,174.77	\$0.00	\$5,174.77	\$4,500.00	\$674.77	\$4,500.00	\$0.00	\$674.77	\$4,500.00
2531 Medicinas y productos farmacéuticos	\$5,174.77	\$0.00	\$5,174.77	\$4,500.00	\$674.77	\$4,500.00	\$0.00	\$674.77	\$4,500.00
2600 COMBUSTIBLES, LUBRICANTES Y ADITIVOS	\$547,365.08	\$0.00	\$547,365.08	\$1,306,764.36	-\$759,399.28	\$1,306,764.36	\$0.00	-\$759,399.28	\$1,306,764.36
2610 Combustibles, lubricantes y aditivos	\$547,365.08	\$0.00	\$547,365.08	\$1,306,764.36	-\$759,399.28	\$1,306,764.36	\$0.00	-\$759,399.28	\$1,306,764.36
2611 Combustibles, lubricantes y aditivos	\$547,365.08	\$0.00	\$547,365.08	\$1,306,764.36	-\$759,399.28	\$1,306,764.36	\$0.00	-\$759,399.28	\$1,306,764.36
2700 VESTUARIO, BLANCOS, PRENDAS DE PROTECCIÓN	\$27,911.97	\$56,000.00	\$83,911.97	\$59,409.60	\$24,502.37	\$59,409.60	\$0.00	\$24,502.37	\$59,409.60
2710 Vestuario y uniformes	\$25,694.21	\$56,000.00	\$81,694.21	\$57,675.71	\$24,018.50	\$57,675.71	\$0.00	\$24,018.50	\$57,675.71
2711 Vestuario y uniformes	\$25,694.21	\$56,000.00	\$81,694.21	\$57,675.71	\$24,018.50	\$57,675.71	\$0.00	\$24,018.50	\$57,675.71
2720 Prendas de seguridad y protección personal	\$2,217.76	\$0.00	\$2,217.76	\$1,733.89	\$483.87	\$1,733.89	\$0.00	\$483.87	\$1,733.89
2721 Prendas de seguridad y protección personal	\$2,217.76	\$0.00	\$2,217.76	\$1,733.89	\$483.87	\$1,733.89	\$0.00	\$483.87	\$1,733.89
2900 HERRAMIENTAS, REFACCIONES Y ACCESORIOS ME	\$319,520.78	\$107,290.00	\$426,810.78	\$84,293.24	\$342,517.54	\$84,293.24	\$0.00	\$342,517.54	\$84,293.24
2910 Herramientas menores	\$238,683.84	-\$2,260.00	\$236,423.84	\$22,675.26	\$213,748.58	\$22,675.26	\$0.00	\$213,748.58	\$22,675.26
2911 Herramientas menores	\$238,683.84	-\$2,260.00	\$236,423.84	\$22,675.26	\$213,748.58	\$22,675.26	\$0.00	\$213,748.58	\$22,675.26
2920 Refacciones y accesorios menores de edificios	\$3,696.26	\$0.00	\$3,696.26	\$10,455.30	-\$6,759.04	\$10,455.30	\$0.00	-\$6,759.04	\$10,455.30
2921 Refacciones y accesorios menores de edificios	\$3,696.26	\$0.00	\$3,696.26	\$10,455.30	-\$6,759.04	\$10,455.30	\$0.00	-\$6,759.04	\$10,455.30
2930 Refacciones y accesorios menores de mobiliario y equip	\$2,957.01	\$0.00	\$2,957.01	\$1,750.16	\$1,206.85	\$1,750.16	\$0.00	\$1,206.85	\$1,750.16
2931 Refacciones y accesorios menores de mobiliario y equip	\$2,957.01	\$0.00	\$2,957.01	\$1,750.16	\$1,206.85	\$1,750.16	\$0.00	\$1,206.85	\$1,750.16
2940 Refacciones y accesorios menores de equipo de cómput	\$37,221.03	\$109,550.00	\$146,771.03	\$48,488.62	\$98,282.41	\$48,488.62	\$0.00	\$98,282.41	\$48,488.62
2941 Refacciones y accesorios menores de equipo de cómput	\$37,221.03	\$109,550.00	\$146,771.03	\$48,488.62	\$98,282.41	\$48,488.62	\$0.00	\$98,282.41	\$48,488.62
2960 Refacciones y accesorios menores de equipo de transpor	\$36,962.64	\$0.00	\$36,962.64	\$923.90	\$36,038.74	\$923.90	\$0.00	\$36,038.74	\$923.90
2961 Refacciones y accesorios menores de equipo de transpor	\$36,962.64	\$0.00	\$36,962.64	\$923.90	\$36,038.74	\$923.90	\$0.00	\$36,038.74	\$923.90
3000 SERVICIOS GENERALES	\$31,341,222.79	\$8,087,824.73	\$39,429,047.52	\$36,315,076.30	\$3,113,971.22	\$36,315,076.30	\$0.00	\$3,113,971.22	\$36,315,076.30
3100 SERVICIOS BÁSICOS	\$2,963,233.33	\$1,261,690.60	\$4,224,923.93	\$5,242,155.99	-\$1,017,232.06	\$5,242,155.99	\$0.00	-\$1,017,232.06	\$5,242,155.99
3110 Energía eléctrica	\$321,820.65	\$0.00	\$321,820.65	\$336,015.03	-\$14,194.38	\$336,015.03	\$0.00	-\$14,194.38	\$336,015.03
3111 Energía eléctrica	\$321,820.65	\$0.00	\$321,820.65	\$336,015.03	-\$14,194.38	\$336,015.03	\$0.00	-\$14,194.38	\$336,015.03
3120 Gas	\$3,137.77	\$0.00	\$3,137.77	\$291.60	\$2,846.17	\$291.60	\$0.00	\$2,846.17	\$291.60
3121 GAS	\$3,137.77	\$0.00	\$3,137.77	\$291.60	\$2,846.17	\$291.60	\$0.00	\$2,846.17	\$291.60
3130 Agua	\$93,702.43	\$0.00	\$93,702.43	\$168,769.96	-\$75,067.53	\$168,769.96	\$0.00	-\$75,067.53	\$168,769.96
3131 Agua	\$93,702.43	\$0.00	\$93,702.43	\$168,769.96	-\$75,067.53	\$168,769.96	\$0.00	-\$75,067.53	\$168,769.96
3140 telefonía Tradicional	\$1,063,606.38	\$0.00	\$1,063,606.38	\$893,827.71	\$169,778.67	\$893,827.71	\$0.00	\$169,778.67	\$893,827.71
3141 telefonía tradicional	\$1,063,606.38	\$0.00	\$1,063,606.38	\$893,827.71	\$169,778.67	\$893,827.71	\$0.00	\$169,778.67	\$893,827.71
3150 telefonía celular	\$132,871.42	\$1,452,203.09	\$1,585,074.51	\$3,483,043.90	-\$1,897,969.39	\$3,483,043.90	\$0.00	-\$1,897,969.39	\$3,483,043.90



Son Luis Potosí, SLP, el 31 de Diciembre de 2015
 Lic. No. 555-16843-3ra. Sección CP-78276
 000033 24 70 on 72 077



Usr: supervisor
Rep: rptEstadoPresupuestoEgresos

Consejo Estatal Electoral y de Participación Ciudadana

ESTADO DE SAN LUIS POTOSÍ

Estado del Ejercicio del Presupuesto por Capítulo del Gasto Al 31/dic/2015

Fecha y hora de Impresión

Objeto del Gasto	Aprobado	Ampliaciones / (Reducciones)	Presupuesto Vigente	Comprometido	Presupuesto Disponible para Comprometer	Devengado	Comprometido No Devengado	Presupuesto Sin Devengar	Ejercido
3151 Telefonía celular	\$1,32,871.42	\$1,452,203.09	\$1,585,074.51	\$3,483,043.90	-\$1,897,969.39	\$3,483,043.90	\$0.00	-\$1,897,969.39	\$3,483,043.90
3170 Servicios de acceso a Internet, redes y procesamiento de	\$1,324,382.90	-\$227,263.49	\$1,097,119.41	\$312,139.66	\$784,979.75	\$312,139.66	\$0.00	\$784,979.75	\$312,139.66
3171 Servicios de acceso de Internet, redes y procesamiento c	\$1,324,382.90	-\$227,263.49	\$1,097,119.41	\$312,139.66	\$784,979.75	\$312,139.66	\$0.00	\$784,979.75	\$312,139.66
3180 Servicios postales y telegráficos	\$23,711.78	\$36,751.00	\$60,462.78	\$48,068.13	\$12,394.65	\$48,068.13	\$0.00	\$12,394.65	\$48,068.13
3181 Servicios postales y telegráficos	\$23,711.78	\$36,751.00	\$60,462.78	\$48,068.13	\$12,394.65	\$48,068.13	\$0.00	\$12,394.65	\$48,068.13
3200 SERVICIOS DE ARRENDAMIENTO	\$4,708,866.82	\$94,265.32	\$4,803,132.14	\$4,289,803.09	\$513,329.05	\$4,289,803.09	\$0.00	\$513,329.05	\$4,289,803.09
3220 Arrendamiento de edificios	\$3,290,010.24	\$0.00	\$3,290,010.24	\$3,333,712.27	-\$43,702.03	\$3,333,712.27	\$0.00	-\$43,702.03	\$3,333,712.27
3221 Arrendamiento de edificios	\$3,290,010.24	\$0.00	\$3,290,010.24	\$3,333,712.27	-\$43,702.03	\$3,333,712.27	\$0.00	-\$43,702.03	\$3,333,712.27
3230 Arrendamiento de mobiliario y equipo de administración,	\$410,550.76	\$43,100.00	\$453,650.76	\$207,223.59	\$246,427.17	\$207,223.59	\$0.00	\$246,427.17	\$207,223.59
3231 Arrendamiento de mobiliario y equipo de administración,	\$410,550.76	\$43,100.00	\$453,650.76	\$207,223.59	\$246,427.17	\$207,223.59	\$0.00	\$246,427.17	\$207,223.59
3250 Arrendamiento de equipo de transporte	\$1,000,000.00	-\$198,000.00	\$802,000.00	\$282,344.49	\$519,655.51	\$282,344.49	\$0.00	\$519,655.51	\$282,344.49
3251 Arrendamiento de equipo de transporte	\$1,000,000.00	-\$198,000.00	\$802,000.00	\$282,344.49	\$519,655.51	\$282,344.49	\$0.00	\$519,655.51	\$282,344.49
3270 Arrendamiento de activos intangibles	\$8,305.82	\$0.00	\$8,305.82	\$2,400.00	\$5,905.82	\$2,400.00	\$0.00	\$5,905.82	\$2,400.00
3271 Arrendamiento de activos intangibles	\$8,305.82	\$0.00	\$8,305.82	\$2,400.00	\$5,905.82	\$2,400.00	\$0.00	\$5,905.82	\$2,400.00
3290 Otros arrendamientos	\$0.00	\$249,165.32	\$249,165.32	\$464,122.74	-\$214,957.42	\$464,122.74	\$0.00	-\$214,957.42	\$464,122.74
3291 Otros arrendamientos	\$0.00	\$249,165.32	\$249,165.32	\$464,122.74	-\$214,957.42	\$464,122.74	\$0.00	-\$214,957.42	\$464,122.74
3300 SERVICIOS PROFESIONALES, CIENTÍFICOS, TÉCNIC	\$12,751,327.10	\$2,208,247.43	\$14,959,574.53	\$10,068,646.51	\$4,890,928.02	\$10,068,646.51	\$0.00	\$4,890,928.02	\$10,068,646.51
3310 Servicios legales, de contabilidad, auditoría y relacionado	\$10,047.36	\$603.65	\$10,651.01	\$73,784.95	-\$63,133.94	\$73,784.95	\$0.00	-\$63,133.94	\$73,784.95
3311 Servicios legales, de contabilidad, auditoría y relacionado	\$10,047.36	\$603.65	\$10,651.01	\$73,784.95	-\$63,133.94	\$73,784.95	\$0.00	-\$63,133.94	\$73,784.95
3330 Servicios de consultoría administrativa, procesos, técnica	\$8,000,442.53	-\$350,000.00	\$7,650,442.53	\$7,018,086.00	\$632,356.53	\$7,018,086.00	\$0.00	\$632,356.53	\$7,018,086.00
3331 Servicios de consultoría administrativa, procesos, técnica	\$150,442.53	\$0.00	\$150,442.53	\$0.00	\$150,442.53	\$0.00	\$0.00	\$150,442.53	\$0.00
3332 SERVICIOS EN TECNOLOGIAS DE LA INFORMACION	\$7,850,000.00	-\$350,000.00	\$7,500,000.00	\$7,018,086.00	\$481,914.00	\$7,018,086.00	\$0.00	\$481,914.00	\$7,018,086.00
3340 Servicios de capacitación	\$734,342.56	\$2,194,539.61	\$2,928,882.17	\$2,325,015.61	\$603,866.56	\$2,325,015.61	\$0.00	\$603,866.56	\$2,325,015.61
3341 Servicios de capacitación	\$734,342.56	\$2,194,539.61	\$2,928,882.17	\$2,325,015.61	\$603,866.56	\$2,325,015.61	\$0.00	\$603,866.56	\$2,325,015.61
3360 Servicios de apoyo administrativo, traducción, fotocopiad	\$505,047.51	\$362,131.92	\$867,179.43	\$444,308.00	\$422,871.43	\$444,308.00	\$0.00	\$422,871.43	\$444,308.00
3361 Servicios de apoyo administrativo, fotocopiado e impresió	\$505,047.51	\$362,131.92	\$867,179.43	\$444,308.00	\$422,871.43	\$444,308.00	\$0.00	\$422,871.43	\$444,308.00
3380 Servicios de vigilancia	\$217,320.57	\$972.25	\$218,292.82	\$207,451.95	\$10,840.87	\$207,451.95	\$0.00	\$10,840.87	\$207,451.95
3381 Servicios de vigilancia	\$217,320.57	\$972.25	\$218,292.82	\$207,451.95	\$10,840.87	\$207,451.95	\$0.00	\$10,840.87	\$207,451.95
3390 Servicios profesionales, científicos y técnicos integrales	\$3,284,126.57	\$0.00	\$3,284,126.57	\$0.00	\$3,284,126.57	\$0.00	\$0.00	\$3,284,126.57	\$0.00
3391 Servicios profesionales, científicos y técnicos integrales	\$3,284,126.57	\$0.00	\$3,284,126.57	\$0.00	\$3,284,126.57	\$0.00	\$0.00	\$3,284,126.57	\$0.00
3400 SERVICIOS FINANCIEROS, BANCARIOS Y COMERCI	\$858,313.27	\$60,133.50	\$918,446.77	\$1,012,901.66	-\$64,454.89	\$1,012,901.66	\$0.00	-\$64,454.89	\$1,012,901.66
3410 Servicios financieros y bancarios	\$106,502.06	\$20,000.70	\$126,502.76	\$215,601.42	-\$89,098.66	\$215,601.42	\$0.00	-\$89,098.66	\$215,601.42
3411 Servicios financieros y bancarios	\$106,502.06	\$20,000.70	\$126,502.76	\$215,601.42	-\$89,098.66	\$215,601.42	\$0.00	-\$89,098.66	\$215,601.42
3490 Servicios de bienes patrimoniales	\$425,467.21	-\$103,523.20	\$321,944.01	\$86,079.89	\$235,864.12	\$86,079.89	\$0.00	\$235,864.12	\$86,079.89



San Luis Potosí, S.L.P. 01/04/2016 10:04:34
 www.ceepac.org.mx
 San Luis Potosí, S.L.P. 01/04/2016 10:07:07
 Page 4



Utr: supervisor
Rep: rptEstadoPresupuestoEgresos

Consejo Estatal Electoral y de Participación Ciudadana ESTADO DE SAN LUIS POTOSÍ

Estado del Ejercicio del Presupuesto por Capítulo del Gasto Al 31/dic/2015

Fecha y
hora de Impresión:

Objeto del Gasto	Aprobado	Ampliaciones / (Reducciones)	Presupuesto Vigente	Comprometido	Presupuesto Disponible para		Devengado	Comprometido No Devengado	Presupuesto Sin Devengar	Ejercido
					Comprometer	Comprometer				
3451 Seguro de bienes patrimoniales	\$425,467.21	-\$103,523.20	\$321,944.01	\$86,079.89	\$235,864.12	\$0.00	\$86,079.89	\$0.00	\$235,864.12	\$86,079.89
3470 Fletes y maniobras	\$326,344.00	\$173,656.00	\$500,000.00	\$711,220.35	-\$211,220.35	\$0.00	\$711,220.35	\$0.00	-\$211,220.35	\$711,220.35
3471 Fletes y maniobras	\$326,344.00	\$173,656.00	\$500,000.00	\$711,220.35	-\$211,220.35	\$0.00	\$711,220.35	\$0.00	-\$211,220.35	\$711,220.35
3500 SERVICIOS DE INSTALACIÓN, REPARACIÓN, MANTI	\$600,962.38	\$97,873.95	\$698,836.33	\$880,909.80	-\$182,073.47	\$0.00	\$880,909.80	\$0.00	-\$182,073.47	\$880,909.80
3510 Conservación y mantenimiento menor de inmuebles	\$50,485.66	\$98,873.95	\$149,359.61	\$285,186.41	-\$135,826.80	\$0.00	\$285,186.41	\$0.00	-\$135,826.80	\$285,186.41
3511 Conservación y mantenimiento menor de inmuebles	\$50,485.66	\$98,873.95	\$149,359.61	\$285,186.41	-\$135,826.80	\$0.00	\$285,186.41	\$0.00	-\$135,826.80	\$285,186.41
3520 Instalación, reparación y mantenimiento de mobiliario y €	\$24,113.67	\$0.00	\$24,113.67	\$69,537.11	-\$45,423.44	\$0.00	\$69,537.11	\$0.00	-\$45,423.44	\$69,537.11
3521 Instalación, reparación y mantenimiento de mobiliario y €	\$24,113.67	\$0.00	\$24,113.67	\$69,537.11	-\$45,423.44	\$0.00	\$69,537.11	\$0.00	-\$45,423.44	\$69,537.11
3530 Instalación, reparación y mantenimiento de equipo de có	\$29,132.62	-\$1,000.00	\$28,132.62	\$39,375.45	-\$11,242.83	\$0.00	\$39,375.45	\$0.00	-\$11,242.83	\$39,375.45
3531 Instalación, reparación y mantenimiento de equipo de có	\$29,132.62	-\$1,000.00	\$28,132.62	\$39,375.45	-\$11,242.83	\$0.00	\$39,375.45	\$0.00	-\$11,242.83	\$39,375.45
3550 Reparación y mantenimiento de equipo de transporte	\$489,192.54	\$0.00	\$489,192.54	\$480,501.44	\$8,691.10	\$0.00	\$480,501.44	\$0.00	\$8,691.10	\$480,501.44
3551 Reparación y mantenimiento de equipo de transporte	\$489,192.54	\$0.00	\$489,192.54	\$480,501.44	\$8,691.10	\$0.00	\$480,501.44	\$0.00	\$8,691.10	\$480,501.44
3590 Servicios de jardinería y fumigación	\$8,037.89	\$0.00	\$8,037.89	\$6,309.39	\$1,728.50	\$0.00	\$6,309.39	\$0.00	\$1,728.50	\$6,309.39
3591 Servicios de jardinería y fumigación	\$8,037.89	\$0.00	\$8,037.89	\$6,309.39	\$1,728.50	\$0.00	\$6,309.39	\$0.00	\$1,728.50	\$6,309.39
3600 SERVICIOS DE COMUNICACIÓN SOCIAL Y PUBLICID	\$1,868,696.97	\$472,243.22	\$2,340,940.19	\$2,343,536.79	-\$2,596.60	\$0.00	\$2,343,536.79	\$0.00	-\$2,596.60	\$2,343,536.79
3610 Difusión por radio, televisión y otros medios de mensaje :	\$0.00	\$1,962,010.40	\$1,962,010.40	\$2,119,718.40	-\$157,708.00	\$0.00	\$2,119,718.40	\$0.00	-\$157,708.00	\$2,119,718.40
3611 Difusión por radio, televisión y otros medios de mensaje:	\$0.00	\$1,962,010.40	\$1,962,010.40	\$2,119,718.40	-\$157,708.00	\$0.00	\$2,119,718.40	\$0.00	-\$157,708.00	\$2,119,718.40
3620 Difusión por radio, televisión y otros medios de mensajes	\$1,643,696.97	-\$1,536,860.00	\$106,836.97	\$116,018.39	-\$9,181.42	\$0.00	\$116,018.39	\$0.00	-\$9,181.42	\$116,018.39
3621 Difusión por radio, televisión y otros medios de mensajes:	\$1,643,696.97	-\$1,536,860.00	\$106,836.97	\$116,018.39	-\$9,181.42	\$0.00	\$116,018.39	\$0.00	-\$9,181.42	\$116,018.39
3690 Otros servicios de información	\$225,000.00	\$47,092.82	\$272,092.82	\$107,800.00	\$164,292.82	\$0.00	\$107,800.00	\$0.00	\$164,292.82	\$107,800.00
3691 Otros servicios de información	\$225,000.00	\$47,092.82	\$272,092.82	\$107,800.00	\$164,292.82	\$0.00	\$107,800.00	\$0.00	\$164,292.82	\$107,800.00
3700 Servicios de traslados y viáticos	\$4,667,808.09	\$4,003,601.17	\$8,671,409.26	\$11,194,312.79	-\$2,522,903.53	\$0.00	\$11,194,312.79	\$0.00	-\$2,522,903.53	\$11,194,312.79
3750 Viáticos en el país	\$4,659,770.20	\$4,003,601.17	\$8,663,371.37	\$11,173,917.32	-\$2,510,545.95	\$0.00	\$11,173,917.32	\$0.00	-\$2,510,545.95	\$11,173,917.32
3751 Viáticos en el país	\$4,659,770.20	\$4,003,601.17	\$8,663,371.37	\$11,173,917.32	-\$2,510,545.95	\$0.00	\$11,173,917.32	\$0.00	-\$2,510,545.95	\$11,173,917.32
3790 Otros servicios de traslado y hospedaje	\$8,037.89	\$0.00	\$8,037.89	\$20,395.47	-\$12,357.58	\$0.00	\$20,395.47	\$0.00	-\$12,357.58	\$20,395.47
3791 Otros servicios de traslado y hospedaje	\$8,037.89	\$0.00	\$8,037.89	\$20,395.47	-\$12,357.58	\$0.00	\$20,395.47	\$0.00	-\$12,357.58	\$20,395.47
3800 OTROS SERVICIOS DE TRASLADO Y HOSPEDAJE	\$833,109.52	-\$147,300.00	\$685,809.52	\$161,671.35	\$524,138.17	\$0.00	\$161,671.35	\$0.00	\$524,138.17	\$161,671.35
3810 SERVICIOS OFICIALES	\$230,374.00	-\$150,300.00	\$80,074.00	\$124,487.14	-\$44,413.14	\$0.00	\$124,487.14	\$0.00	-\$44,413.14	\$124,487.14
3811 Gastos ceremonial	\$230,374.00	-\$150,300.00	\$80,074.00	\$124,487.14	-\$44,413.14	\$0.00	\$124,487.14	\$0.00	-\$44,413.14	\$124,487.14
3830 Gastos de ceremonias	\$398,329.11	\$3,000.00	\$401,329.11	\$27,986.99	\$373,342.12	\$0.00	\$27,986.99	\$0.00	\$373,342.12	\$27,986.99
3831 Congresos y convenciones	\$398,329.11	\$3,000.00	\$401,329.11	\$27,986.99	\$373,342.12	\$0.00	\$27,986.99	\$0.00	\$373,342.12	\$27,986.99
3850 Gastos de representación	\$204,406.41	\$0.00	\$204,406.41	\$9,197.22	\$195,209.19	\$0.00	\$9,197.22	\$0.00	\$195,209.19	\$9,197.22
3851 Gastos de representación	\$204,406.41	\$0.00	\$204,406.41	\$9,197.22	\$195,209.19	\$0.00	\$9,197.22	\$0.00	\$195,209.19	\$9,197.22
3900 OTROS SERVICIOS GENERALES	\$2,088,905.31	\$7,069.54	\$2,095,974.85	\$1,121,138.32	\$974,836.53	\$0.00	\$1,121,138.32	\$0.00	\$974,836.53	\$1,121,138.32



San Luis Potosí, S.L.P. 04/03/16
www.ceepac.slp.gob.mx
Tel: 01 469 782 782
Fax: 01 469 782 777



Usr: supervisor
Rep: rptEstadoPresupuestoEgresos

Consejo Estatal Electoral y de Participación Ciudadana ESTADO DE SAN LUIS POTOSI

Estado del Ejercicio del Presupuesto por Capitulo del Gasto Al 31/dic/2015

Fecha y hora de Impresión

Objeto del Gasto	Aprobado	Ampliaciones / (Reducciones)	Presupuesto Vigente	Comprometido	Disponible para Comprometer	Devengado	Comprometido No Devengado	Presupuesto Sin Devengar	Ejercido
3910 Servicios funerales y de cementerios	\$1.00	\$0.00	\$1.00	\$24,996.00	-\$24,995.00	\$24,996.00	\$0.00	-\$24,995.00	\$24,996.00
3911 Servicios funerarios y de cementerios	\$1.00	\$0.00	\$1.00	\$24,996.00	-\$24,995.00	\$24,996.00	\$0.00	-\$24,995.00	\$24,996.00
3920 Impuestos y derechos	\$2,088,904.31	\$7,069.54	\$2,095,973.85	\$1,096,142.32	\$999,831.53	\$1,096,142.32	\$0.00	\$999,831.53	\$1,096,142.32
3921 Impuestos y derechos	\$19,509.45	\$7,000.00	\$26,509.45	\$107,520.15	-\$81,010.70	\$107,520.15	\$0.00	-\$81,010.70	\$107,520.15
3922 IMPUESTO SOBRE NOMINA	\$2,025,440.99	\$69.54	\$2,025,510.53	\$951,574.17	\$1,073,936.36	\$951,574.17	\$0.00	\$1,073,936.36	\$951,574.17
3925 TENENCIAS Y CANJE DE PLACAS	\$43,953.87	\$0.00	\$43,953.87	\$37,048.00	\$6,905.87	\$37,048.00	\$0.00	\$6,905.87	\$37,048.00
4000 TRANSFERENCIAS, ASIGNACIONES, SUBSIDIOS Y ASIGNACIONES AL	\$128,725,218.00	\$0.00	\$128,725,218.00	\$122,636,467.70	\$6,088,750.30	\$122,636,467.70	\$0.00	\$6,088,750.30	\$122,636,467.70
4100 TRANSFERENCIAS INTERNAS Y ASIGNACIONES AL	\$128,725,218.00	\$0.00	\$128,725,218.00	\$122,636,467.70	\$6,088,750.30	\$122,636,467.70	\$0.00	\$6,088,750.30	\$122,636,467.70
4140 Asignación presupuestaria a Órganos Autónomos	\$128,725,218.00	\$0.00	\$128,725,218.00	\$122,636,467.70	\$6,088,750.30	\$122,636,467.70	\$0.00	\$6,088,750.30	\$122,636,467.70
4141 Asignaciones presupuestarias a Órganos Autónomos	\$128,725,218.00	\$0.00	\$128,725,218.00	\$122,636,467.70	\$6,088,750.30	\$122,636,467.70	\$0.00	\$6,088,750.30	\$122,636,467.70
5000 BIENES MUEBLES, INMUEBLES E INTANGIBLES	\$3,241,712.54	-\$106,849.82	\$3,135,062.72	\$1,431,123.31	\$1,703,939.41	\$1,431,123.31	\$0.00	\$1,703,939.41	\$1,431,123.31
5100 MOBILIARIO Y EQUIPO DE ADMINISTRACIÓN	\$27,429.11	\$257,005.00	\$284,434.11	\$280,000.00	\$4,434.11	\$280,000.00	\$0.00	\$4,434.11	\$280,000.00
5110 Muebles de oficina y estantería	\$4,434.11	\$280,000.00	\$284,434.11	\$280,000.00	\$4,434.11	\$280,000.00	\$0.00	\$4,434.11	\$280,000.00
5111 Muebles de oficina y estantería	\$4,434.11	\$280,000.00	\$284,434.11	\$280,000.00	\$4,434.11	\$280,000.00	\$0.00	\$4,434.11	\$280,000.00
5150 Equipos de cómputo y de tecnologías de la información	\$22,995.00	-\$22,995.00	\$0.00	\$0.00	\$0.00	\$0.00	\$0.00	\$0.00	\$0.00
5151 Equipo de cómputo y de tecnología de la información	\$22,995.00	-\$22,995.00	\$0.00	\$0.00	\$0.00	\$0.00	\$0.00	\$0.00	\$0.00
5200 MOBILIARIO Y EQUIPO EDUCACIONAL Y RECREATIVO	\$2,801,105.00	-\$1,243,685.82	\$1,557,419.18	\$336,898.09	\$1,220,521.09	\$336,898.09	\$0.00	\$1,220,521.09	\$336,898.09
5210 Equipos y aparatos audiovisuales	\$2,658,437.00	-\$1,355,217.82	\$1,303,219.18	\$336,898.09	\$966,321.09	\$336,898.09	\$0.00	\$966,321.09	\$336,898.09
5211 Equipos y aparatos audiovisuales	\$2,658,437.00	-\$1,355,217.82	\$1,303,219.18	\$336,898.09	\$966,321.09	\$336,898.09	\$0.00	\$966,321.09	\$336,898.09
5230 Cámaras fotográficas y de video	\$142,668.00	\$111,532.00	\$254,200.00	\$0.00	\$254,200.00	\$0.00	\$0.00	\$254,200.00	\$0.00
5231 Cámaras fotográficas y de video	\$142,668.00	\$111,532.00	\$254,200.00	\$0.00	\$254,200.00	\$0.00	\$0.00	\$254,200.00	\$0.00
5400 VEHICULOS Y EQUIPO DE TRANSPORTE	\$0.00	\$800,000.00	\$800,000.00	\$633,800.00	\$166,200.00	\$633,800.00	\$0.00	\$166,200.00	\$633,800.00
5410 Automóviles y Equipo Terrestre	\$0.00	\$800,000.00	\$800,000.00	\$633,800.00	\$166,200.00	\$633,800.00	\$0.00	\$166,200.00	\$633,800.00
5411 Vehículos y equipo terrestre	\$0.00	\$800,000.00	\$800,000.00	\$633,800.00	\$166,200.00	\$633,800.00	\$0.00	\$166,200.00	\$633,800.00
5600 MAQUINARIA, OTROS EQUIPOS Y HERRAMIENTAS	\$0.00	\$253,687.00	\$253,687.00	\$146,774.34	\$106,912.66	\$146,774.34	\$0.00	\$106,912.66	\$146,774.34
5640 Sistemas de aire acondicionado, calefacción y de refrigeración	\$0.00	\$143,000.00	\$143,000.00	\$53,512.89	\$89,487.11	\$53,512.89	\$0.00	\$89,487.11	\$53,512.89
5641 Sistemas de aire acondicionado, calefacción y de refrigeración	\$0.00	\$143,000.00	\$143,000.00	\$53,512.89	\$89,487.11	\$53,512.89	\$0.00	\$89,487.11	\$53,512.89
5660 Equipos de generación eléctrica, aparatos y accesorios eléctricos	\$0.00	\$67,500.00	\$67,500.00	\$51,513.05	\$15,986.95	\$51,513.05	\$0.00	\$15,986.95	\$51,513.05
5661 Equipos de generación eléctrica, aparatos y accesorios eléctricos	\$0.00	\$67,500.00	\$67,500.00	\$51,513.05	\$15,986.95	\$51,513.05	\$0.00	\$15,986.95	\$51,513.05
5690 Otros equipos	\$0.00	\$43,187.00	\$43,187.00	\$41,748.40	\$1,438.60	\$41,748.40	\$0.00	\$1,438.60	\$41,748.40
5691 Otros equipos	\$0.00	\$43,187.00	\$43,187.00	\$41,748.40	\$1,438.60	\$41,748.40	\$0.00	\$1,438.60	\$41,748.40
5900 BIENES INTANGIBLES	\$413,178.43	-\$173,656.00	\$239,522.43	\$33,650.88	\$205,871.55	\$33,650.88	\$0.00	\$205,871.55	\$33,650.88
5910 Software	\$413,178.43	-\$173,656.00	\$239,522.43	\$33,650.88	\$205,871.55	\$33,650.88	\$0.00	\$205,871.55	\$33,650.88
5911 Software	\$413,178.43	-\$173,656.00	\$239,522.43	\$33,650.88	\$205,871.55	\$33,650.88	\$0.00	\$205,871.55	\$33,650.88



San Luis Potosí, S.L.P. Tel: (414) 833 2470 al 2477
 www.ceepacslp.org.mx
 000036
 78716
 077




Usr: supervisor
Rep: rptEstadoPresupuestoEgresos


Consejo Estatal Electoral y de Participación Ciudadana
ESTADO DE SAN LUIS POTOSÍ

Estado del Ejercicio del Presupuesto por Capítulo del Gasto Al 31/dic/2015

Fecha y
hora de Impresión

Objeto del Gasto	Aprobado / Ampliaciones / Reducciones	Presupuesto Vigente	Comprometido	Presupuesto Disponible para Comprometer		Devengado	Comprometido No Devengado	Presupuesto Sin Devenegar	Ejercido
				Disponible para Comprometer	Comprometido				
Total	\$258,857,043.38	\$18,894,540.47	\$277,545,584.35	\$8,421,752.21	\$8,421,752.21	\$269,123,832.14	\$0.00	\$8,421,752.21	\$269,123,832.14


Mtra. Laura Elena Fonseca Leal
Consejera Presidenta


CP. Daniel Galván Ríos
Dir. Administración y Finanzas


Lic. Héctor Avilés Fernández
Secretario Ejecutivo





Consejo Estatal Electoral y de Participación Ciudadana
ESTADO DE SAN LUIS POTOSÍ

Estado Analítico del Ejercicio Presupuesto de Egresos Ente Público / Función

Fecha y 21/ene/2016
12:52 p.m.

Usu:

Ejercicio del Presupuesto COORDINACIÓN DE LA POLÍTICA DE	Egreso Ampliaciones		Egreso		Egreso		Egreso Pagado	Subejercicio
	Aprobado /(Reducciones)	Egreso Modificado	Comprometido	Ejercido	Ejercido			
13	\$258,851,043.88	\$18,694,540.47	\$277,545,584.35	\$269,123,832.14	\$269,123,832.14	\$269,123,832.14	\$269,123,832.14	\$8,421,752.21
Total	\$258,851,043.88	\$18,694,540.47	\$277,545,584.35	\$269,123,832.14	\$269,123,832.14	\$269,123,832.14	\$269,123,832.14	\$8,421,752.21

"Bajo protesta de decir verdad declaramos que los estados Financieros y sus notas, son razonablemente correctos y son responsabilidad del emisor"

Mtra. Laura Elena Fonseca Leal
Consejera Presidenta

QP. Daniel Galván Ríos

Dir. Administración y Finanzas

Lic. Héctor Avilés Fernández
Secretario Ejecutivo



Consejo Estatal Electoral y de Participación Ciudadana
ESTADO DE SAN LUIS POTOSÍ

Estado Analítico del Ejercicio Presupuesto de Egresos Ente Público / Clasificación Económica

Fecha y 21/ene/2016
12:52 p.m.

supervi

1	Gasto Corriente	\$255,609,331.34	\$16,801,190.29	\$274,410,521.63	\$267,692,708.83	\$267,692,708.83	\$267,692,708.83	\$6,717,812.80
2	Gasto de Capital	\$3,241,712.54	-\$106,649.82	\$3,135,062.72	\$1,431,123.31	\$1,431,123.31	\$1,431,123.31	\$1,703,939.41
	Total	\$258,851,043.88	\$18,694,540.47	\$277,545,584.35	\$269,123,832.14	\$269,123,832.14	\$269,123,832.14	\$8,421,752.21

"Bajo protesta de decir verdad declaramos que los estados financieros y sus notas, son razonablemente correctos y son responsabilidad del emisor"

Mtra. Laura Elena Fonseca Leal

Consejera Presidenta

CP.-Daniel Galván Ríos

Lic. Héctor Avilés Fernández

Secretario Ejecutivo



Consejo Estatal Electoral y de Participación Ciudadana
ESTADO DE SAN LUIS POTOSÍ

Estado Analítico del Ejercicio Presupuesto de Egresos Ente Público / Distribución Geográfica (Entidad Federativa)

Fecha y 21/ene/2016
12:52 p.m.

superavi

Ejercicio del Presupuesto ESTADO DE SAN LUIS POTOSÍ	Egreso Ampliaciones Aprobado /(Reducciones)	Egreso Modificado	Egreso Comprometido	Egreso Devengado	Egreso Ejercido	Egreso Pagado	Subejercicio
	\$258,851,043.88	\$18,694,540.47	\$277,545,584.35	\$269,123,832.14	\$269,123,832.14	\$269,123,832.14	\$8,421,752.21
Total	\$258,851,043.88	\$18,694,540.47	\$277,545,584.35	\$269,123,832.14	\$269,123,832.14	\$269,123,832.14	\$8,421,752.21

"Bajo protesta de decir verdad declaramos que los estados Financieros y sus notas, son razonablemente correctos y son responsabilidad del emisor"

Mtra. Laura Elena Fonseca Leal
Consejera Presidenta

CP. Daniel Galván Rivas
Dir. Administración y Finanzas


Lic. Héctor Avilés Fernández
Secretario Ejecutivo

000040


**CONSEJO ESTATAL ELECTORAL Y DE PARTICIPACION CIUDADANA
 ENDEUDAMIENTO NETO
 DEL 01 DE ENERO AL 31 DE DICIEMBRE DEL 2015**

Identificación de Crédito o Instrumento	Contratación/Colocación		Amortización	Endeudamiento Neto C = A - B
	A	B		
Creditos Bancarios				
				0
				0
				0
NO APLICA				
				0
				0
				0
				0
Total Créditos Bancarios	0	0	0	0
Otros Instrumentos de Deuda				
				0
				0
				0
				0
				0
				0
				0
				0
Total Otros Instrumentos de Deuda	0	0	0	0
TOTAL	0	0	0	0

"Bajo protesta de decir verdad declaramos que los Estados Financieros y sus notas, son razonablemente correctos y son responsabilidad del emisor"


 Mtra. Laura Elena Fonseca Leal
 Consejera Presidenta


 Lic. Héctor Avilés Fernández
 Secretario Ejecutivo


 C.P. Daniel Galván Ríos
 Dir. Ejecutivo de Administración y Finanzas

000041

**CONSEJO ESTATAL ELECTORAL Y DE PARTICIPACION CIUDADANA
 INTERESES DE LA DEUDA
 DEL 01 DE ENERO AL 31 DE DICIEMBRE 2015**

Identificación de Crédito o Instrumento	Devengado	Pagado
Créditos Bancarios		
NO APLICA		
Total de intereses de Créditos Bancarios	0	0

Otros Instrumentos de Deuda		
Total de intereses de Otros Instrumentos de Deuda	0	0

TOTAL	0	0
--------------	----------	----------


“Bajo protesta de decir verdad declaramos que los Estados Financieros y sus notas, son razonablemente correctos y son responsabilidad del emisor”



 Mtra. Laura Elena Fonseca Leal
 Consejera Presidenta



 C.P. Daniel Galván Ríos
 Dir. Ejecutivo de Administración y Finanzas



 Lic. Héctor Avilés Fernández
 Secretario Ejecutivo



Usr: supervisor
Rep: rptEstadoPresupuestoEgresos_PY

Consejo Estatal Electoral y de Participación Ciudadana ESTADO DE SAN LUIS POTOSÍ Estado del Ejercicio del Presupuesto por Proyecto / Proceso Al 31/dic/2015

Fecha y hora de Impresión 10/feb/2016 03:28 p.m.

Objeto del Gasto	Unidad Administrativa	Aprobado	Ampliaciones / Reducciones	Presupuesto Vigente	Comprometido	Presupuesto Disponible para		Comprometido o No Devengado	Presupuesto Sin Devengar	Ejercido	Cuentas por Pagar Deuda	
						Comprometer	Devengado				Pagado	Deuda
CE001												
1000	SERVICIOS PERSONALES	\$36,703,714.37	\$1,500,000.00	\$38,203,714.37	\$40,020,026.25	-\$1,816,311.88	\$40,020,026.25	\$0.00	-\$1,816,311.88	\$40,020,026.25	\$40,020,026.25	\$0.00
1100	REMUNERACIONES AL PERSONAL DE CARACTER F	\$16,529,123.65	\$0.00	\$16,529,123.65	\$19,762,571.47	-\$3,233,447.82	\$19,762,571.47	\$0.00	-\$3,233,447.82	\$19,762,571.47	\$19,762,571.47	\$0.00
1130	Sueldos base al personal permanente	\$16,529,123.65	\$0.00	\$16,529,123.65	\$19,762,571.47	-\$3,233,447.82	\$19,762,571.47	\$0.00	-\$3,233,447.82	\$19,762,571.47	\$19,762,571.47	\$0.00
1131	Sueldos base al personal permanente	\$16,529,123.65	\$0.00	\$16,529,123.65	\$19,762,571.47	-\$3,233,447.82	\$19,762,571.47	\$0.00	-\$3,233,447.82	\$19,762,571.47	\$19,762,571.47	\$0.00
1200	Remuneraciones al personal de carácter transitorio	\$446,212.30	\$0.00	\$446,212.30	\$65,954.36	\$380,257.94	\$65,954.36	\$0.00	\$380,257.94	\$65,954.36	\$65,954.36	\$0.00
1210	Honorarios asimilables a salarios	\$446,212.30	\$0.00	\$446,212.30	\$14,954.36	\$431,257.94	\$14,954.36	\$0.00	\$431,257.94	\$14,954.36	\$14,954.36	\$0.00
1211	Honorarios asimilables a salarios	\$446,212.30	\$0.00	\$446,212.30	\$14,954.36	\$431,257.94	\$14,954.36	\$0.00	\$431,257.94	\$14,954.36	\$14,954.36	\$0.00
1230	Retribuciones por servicios de carácter social	\$0.00	\$0.00	\$0.00	\$51,000.00	-\$51,000.00	\$51,000.00	\$0.00	-\$51,000.00	\$51,000.00	\$51,000.00	\$0.00
1231	Retribuciones por servicios de carácter social	\$0.00	\$0.00	\$0.00	\$51,000.00	-\$51,000.00	\$51,000.00	\$0.00	-\$51,000.00	\$51,000.00	\$51,000.00	\$0.00
1300	REMUNERACIONES ADICIONALES Y ESPECIALES	\$8,431,048.68	\$0.00	\$8,431,048.68	\$7,667,573.97	\$763,474.71	\$7,667,573.97	\$0.00	\$763,474.71	\$7,667,573.97	\$7,667,573.97	\$0.00
1320	Primas de vacaciones, dominical y gratificación de fin de .	\$6,181,334.05	\$0.00	\$6,181,334.05	\$6,048,805.52	\$132,528.53	\$6,048,805.52	\$0.00	\$132,528.53	\$6,048,805.52	\$6,048,805.52	\$0.00
1321	Primas de vacaciones, dominical y gratificación de fin de .	\$6,181,334.05	\$0.00	\$6,181,334.05	\$6,048,805.52	\$132,528.53	\$6,048,805.52	\$0.00	\$132,528.53	\$6,048,805.52	\$6,048,805.52	\$0.00
1340	Compensaciones	\$2,249,714.63	\$0.00	\$2,249,714.63	\$1,618,768.45	\$630,946.18	\$1,618,768.45	\$0.00	\$630,946.18	\$1,618,768.45	\$1,618,768.45	\$0.00
1341	Compensaciones	\$2,249,714.63	\$0.00	\$2,249,714.63	\$1,618,768.45	\$630,946.18	\$1,618,768.45	\$0.00	\$630,946.18	\$1,618,768.45	\$1,618,768.45	\$0.00
1400	SEGURIDAD SOCIAL	\$4,506,298.50	\$0.00	\$4,506,298.50	\$5,162,053.84	-\$655,755.34	\$5,162,053.84	\$0.00	-\$655,755.34	\$5,162,053.84	\$5,162,053.84	\$0.00
1410	Aportaciones de seguridad social	\$2,190,309.11	\$0.00	\$2,190,309.11	\$2,019,192.33	\$171,116.78	\$2,019,192.33	\$0.00	\$171,116.78	\$2,019,192.33	\$2,019,192.33	\$0.00
1411	Aportaciones de seguridad social	\$2,190,309.11	\$0.00	\$2,190,309.11	\$2,019,192.33	\$171,116.78	\$2,019,192.33	\$0.00	\$171,116.78	\$2,019,192.33	\$2,019,192.33	\$0.00
1420	Aportaciones a fondos de vivienda	\$889,630.94	\$0.00	\$889,630.94	\$1,333,290.93	-\$443,659.99	\$1,333,290.93	\$0.00	-\$443,659.99	\$1,333,290.93	\$1,333,290.93	\$0.00
1421	Aportaciones a fondos de vivienda	\$889,630.94	\$0.00	\$889,630.94	\$1,333,290.93	-\$443,659.99	\$1,333,290.93	\$0.00	-\$443,659.99	\$1,333,290.93	\$1,333,290.93	\$0.00
1430	Aportaciones al sistema para el retiro	\$1,116,488.80	\$0.00	\$1,116,488.80	\$1,669,541.77	-\$553,052.97	\$1,669,541.77	\$0.00	-\$553,052.97	\$1,669,541.77	\$1,669,541.77	\$0.00
1431	Aportaciones al sistema para el retiro	\$1,116,488.80	\$0.00	\$1,116,488.80	\$1,669,541.77	-\$553,052.97	\$1,669,541.77	\$0.00	-\$553,052.97	\$1,669,541.77	\$1,669,541.77	\$0.00
1440	Aportaciones para seguros	\$309,869.65	\$0.00	\$309,869.65	\$140,028.81	\$169,840.84	\$140,028.81	\$0.00	\$169,840.84	\$140,028.81	\$140,028.81	\$0.00
1444	SEGUROS GASTOS MEDICOS MAYORES	\$309,869.65	\$0.00	\$309,869.65	\$140,028.81	\$169,840.84	\$140,028.81	\$0.00	\$169,840.84	\$140,028.81	\$140,028.81	\$0.00
1500	OTRAS PRESTACIONES SOCIALES Y ECONÓMICAS	\$3,347,295.79	\$1,500,000.00	\$4,847,295.79	\$4,544,374.13	\$302,921.66	\$4,544,374.13	\$0.00	\$302,921.66	\$4,544,374.13	\$4,544,374.13	\$0.00
1510	Cuotas para el fondo de ahorro y fondo de trabajo	\$1,317,606.74	\$0.00	\$1,317,606.74	\$897,706.75	\$419,899.99	\$897,706.75	\$0.00	\$419,899.99	\$897,706.75	\$897,706.75	\$0.00
1511	Cuotas para el fondo de ahorro y fondo de trabajo	\$1,317,606.74	\$0.00	\$1,317,606.74	\$897,706.75	\$419,899.99	\$897,706.75	\$0.00	\$419,899.99	\$897,706.75	\$897,706.75	\$0.00

000043



Usr: supervisor
Rep: rptEstadoPresupuestoEgresos_PY

Consejo Estatal Electoral y de Participación Ciudadana ESTADO DE SAN LUIS POTOSÍ Estado del Ejercicio del Presupuesto por Proyecto / Proceso Al 31/dic/2015

Fecha y hora de Impresión
10/feb/2016 03:28 p.m.

Objeto del Gasto	Aprobado	Ampliaciones / (Reducciones)	Presupuesto Vigente	Presupuesto Disponible para Comprometer		Comprometido o No Devengado	Presupuesto Sin Devengar	Ejercido	Pagado	Cuentas por Pagar Deuda
				Comprometido	Devengado					
1520 Indemnizaciones	\$0.00	\$1,500,000.00	\$1,500,000.00	\$1,719,272.95	-\$219,272.95	\$0.00	-\$219,272.95	\$1,719,272.95	\$1,719,272.95	\$0.00
1521 Indemnizaciones	\$0.00	\$1,500,000.00	\$1,500,000.00	\$1,719,272.95	-\$219,272.95	\$0.00	-\$219,272.95	\$1,719,272.95	\$1,719,272.95	\$0.00
1540 Prestaciones contractuales	\$1,910,001.90	\$0.00	\$1,910,001.90	\$1,818,830.74	\$91,171.16	\$0.00	\$91,171.16	\$1,818,830.74	\$1,818,830.74	\$0.00
1541 Prestaciones contractuales	\$1,910,001.90	\$0.00	\$1,910,001.90	\$1,818,830.74	\$91,171.16	\$0.00	\$91,171.16	\$1,818,830.74	\$1,818,830.74	\$0.00
1590 Otras prestaciones sociales y económicas	\$119,687.15	\$0.00	\$119,687.15	\$108,563.69	\$11,123.46	\$0.00	\$11,123.46	\$108,563.69	\$108,563.69	\$0.00
1591 OTRAS PRESTACIONES SOCIALES Y ECONÓMICAS	\$119,687.15	\$0.00	\$119,687.15	\$108,563.69	\$11,123.46	\$0.00	\$11,123.46	\$108,563.69	\$108,563.69	\$0.00
1700 PAGO DE ESTÍMULOS A SERVIDORES PÚBLICOS	\$3,443,735.45	\$0.00	\$3,443,735.45	\$2,817,498.48	\$626,236.97	\$0.00	\$626,236.97	\$2,817,498.48	\$2,817,498.48	\$0.00
1710 Estímulos	\$3,443,735.45	\$0.00	\$3,443,735.45	\$2,817,498.48	\$626,236.97	\$0.00	\$626,236.97	\$2,817,498.48	\$2,817,498.48	\$0.00
1711 Estímulos	\$3,443,735.45	\$0.00	\$3,443,735.45	\$2,817,498.48	\$626,236.97	\$0.00	\$626,236.97	\$2,817,498.48	\$2,817,498.48	\$0.00
2000 MATERIALES Y SUMINISTRO	\$1,142,892.10	\$85,467.82	\$1,228,359.92	\$1,104,846.75	\$123,513.17	\$0.00	\$123,513.17	\$1,104,846.75	\$1,104,846.75	\$0.00
2100 Materiales de administración, emisión de documentos y	\$586,706.83	\$0.00	\$586,706.83	\$284,347.24	\$302,359.39	\$0.00	\$302,359.39	\$284,347.24	\$284,347.24	\$0.00
2110 Materiales, útiles y equipos menores de oficina	\$126,900.14	\$0.00	\$126,900.14	\$131,206.72	-\$4,306.58	\$0.00	-\$4,306.58	\$131,206.72	\$131,206.72	\$0.00
2111 Materiales, útiles y equipos menores de oficina	\$126,900.14	\$0.00	\$126,900.14	\$131,206.72	-\$4,306.58	\$0.00	-\$4,306.58	\$131,206.72	\$131,206.72	\$0.00
2120 Materiales y útiles de impresión y reproducción	\$23,354.65	\$0.00	\$23,354.65	\$37,113.61	-\$13,758.96	\$0.00	-\$13,758.96	\$37,113.61	\$37,113.61	\$0.00
2121 Materiales y útiles de impresión y reproducción	\$23,354.65	\$0.00	\$23,354.65	\$37,113.61	-\$13,758.96	\$0.00	-\$13,758.96	\$37,113.61	\$37,113.61	\$0.00
2140 Materiales, útiles y equipos menores de tecnologías de I	\$95,781.18	\$0.00	\$95,781.18	\$1,276.00	\$94,505.18	\$0.00	\$94,505.18	\$1,276.00	\$1,276.00	\$0.00
2141 Materiales, útiles y equipos menores de tecnologías de I	\$95,781.18	\$0.00	\$95,781.18	\$1,276.00	\$94,505.18	\$0.00	\$94,505.18	\$1,276.00	\$1,276.00	\$0.00
2150 Material impreso e información digital	\$235,548.91	\$0.00	\$235,548.91	\$40,462.24	\$195,086.67	\$0.00	\$195,086.67	\$40,462.24	\$40,462.24	\$0.00
2151 Material impreso e información digital	\$235,548.91	\$0.00	\$235,548.91	\$40,462.24	\$195,086.67	\$0.00	\$195,086.67	\$40,462.24	\$40,462.24	\$0.00
2160 Material de limpieza	\$27,500.20	\$0.00	\$27,500.20	\$73,964.87	-\$46,464.67	\$0.00	-\$46,464.67	\$73,964.87	\$73,964.87	\$0.00
2161 Material de limpieza	\$27,500.20	\$0.00	\$27,500.20	\$73,964.87	-\$46,464.67	\$0.00	-\$46,464.67	\$73,964.87	\$73,964.87	\$0.00
2170 Materiales y útiles de enseñanza	\$77,621.55	\$0.00	\$77,621.55	\$323.80	\$77,297.75	\$0.00	\$77,297.75	\$323.80	\$323.80	\$0.00
2171 Materiales y útiles de enseñanza	\$77,621.55	\$0.00	\$77,621.55	\$323.80	\$77,297.75	\$0.00	\$77,297.75	\$323.80	\$323.80	\$0.00
2200 ALIMENTOS Y UTENSILIOS	\$183,092.83	\$0.00	\$183,092.83	\$241,202.98	-\$48,110.15	\$0.00	-\$48,110.15	\$241,202.98	\$241,202.98	\$0.00
2210 Productos alimenticios para personas	\$183,334.69	\$0.00	\$183,334.69	\$241,112.98	-\$57,778.29	\$0.00	-\$57,778.29	\$241,112.98	\$241,112.98	\$0.00
2211 Productos alimenticios para personas	\$79,839.30	\$0.00	\$79,839.30	\$220,346.04	-\$140,506.74	\$0.00	-\$140,506.74	\$220,346.04	\$220,346.04	\$0.00
2212 ALIMENTOS EN EVENTOS OFICIALES	\$103,495.39	\$0.00	\$103,495.39	\$20,766.94	\$82,728.45	\$0.00	\$82,728.45	\$20,766.94	\$20,766.94	\$0.00
2230 Utensilios para el servicio de alimentación	\$9,758.14	\$0.00	\$9,758.14	\$90.00	\$9,668.14	\$0.00	\$9,668.14	\$90.00	\$90.00	\$0.00



Usr: supervisor
Rep: rptEstadoPresupuestoEgresos_PY

Consejo Estatal Electoral y de Participación Ciudadana ESTADO DE SAN LUIS POTOSÍ Estado del Ejercicio del Presupuesto por Proyecto / Proceso Al 31/dic/2015

Fecha y hora de Impresión
10/feb/2016
03:28 p.m.

Objeto del Gasto	Aprobado	Ampliaciones / (Reducciones)	Presupuesto Vigente	Presupuesto Disponible para Comprometer		Comprometido o No Devengado	Presupuesto Sin Devengar	Ejercido	Pagado	Cuentas por Pagar	Deuda
				Comprometido	Devengado						
2231 Utensilios para el servicio de alimentación	\$9,758.14	\$0.00	\$9,758.14	\$9,668.14	\$90.00	\$0.00	\$9,668.14	\$90.00	\$90.00	\$0.00	\$0.00
2400 MATERIALES Y ARTICULOS DE CONSTRUCCIÓN Y I	\$87,522.86	\$85,467.82	\$172,990.68	\$12,639.11	\$160,351.57	\$0.00	\$12,639.11	\$160,351.57	\$160,351.57	\$0.00	\$0.00
2460 Material eléctrico y electrónico	\$34,187.88	\$0.00	\$34,187.88	-\$35,319.85	\$69,507.73	\$0.00	-\$35,319.85	\$69,507.73	\$69,507.73	\$0.00	\$0.00
2461 Material eléctrico y electrónico	\$34,187.88	\$0.00	\$34,187.88	-\$35,319.85	\$69,507.73	\$0.00	-\$35,319.85	\$69,507.73	\$69,507.73	\$0.00	\$0.00
2480 Materiales complementarios	\$45,572.83	\$85,467.82	\$131,040.65	\$41,851.51	\$89,189.14	\$0.00	\$41,851.51	\$89,189.14	\$89,189.14	\$0.00	\$0.00
2481 Materiales complementarios	\$45,572.83	\$85,467.82	\$131,040.65	\$41,851.51	\$89,189.14	\$0.00	\$41,851.51	\$89,189.14	\$89,189.14	\$0.00	\$0.00
2490 Otros materiales y articulos de construcción y reparación	\$7,762.15	\$0.00	\$7,762.15	\$6,107.45	\$1,654.70	\$0.00	\$6,107.45	\$1,654.70	\$1,654.70	\$0.00	\$0.00
2491 Otros materiales y articulos de construcción y reparación	\$7,762.15	\$0.00	\$7,762.15	\$6,107.45	\$1,654.70	\$0.00	\$6,107.45	\$1,654.70	\$1,654.70	\$0.00	\$0.00
2500 Productos químicos, farmacéuticos y de laboratorios	\$5,174.77	\$0.00	\$5,174.77	\$674.77	\$4,500.00	\$0.00	\$674.77	\$4,500.00	\$4,500.00	\$0.00	\$0.00
2530 Medicinas y productos farmacéuticos	\$5,174.77	\$0.00	\$5,174.77	\$674.77	\$4,500.00	\$0.00	\$674.77	\$4,500.00	\$4,500.00	\$0.00	\$0.00
2531 Medicinas y productos farmacéuticos	\$5,174.77	\$0.00	\$5,174.77	\$674.77	\$4,500.00	\$0.00	\$674.77	\$4,500.00	\$4,500.00	\$0.00	\$0.00
2600 COMBUSTIBLES, LUBRICANTES Y ADITIVOS	\$210,219.84	\$0.00	\$210,219.84	-\$164,378.18	\$374,598.02	\$0.00	-\$164,378.18	\$374,598.02	\$374,598.02	\$0.00	\$0.00
2610 Combustibles, lubricantes y aditivos	\$210,219.84	\$0.00	\$210,219.84	-\$164,378.18	\$374,598.02	\$0.00	-\$164,378.18	\$374,598.02	\$374,598.02	\$0.00	\$0.00
2611 Combustibles, lubricantes y aditivos	\$210,219.84	\$0.00	\$210,219.84	-\$164,378.18	\$374,598.02	\$0.00	-\$164,378.18	\$374,598.02	\$374,598.02	\$0.00	\$0.00
2700 VESTUARIO, BLANCOS, PRENDAS DE PROTECCIÓN	\$3,991.97	\$0.00	\$3,991.97	\$2,258.08	\$1,733.89	\$0.00	\$2,258.08	\$1,733.89	\$1,733.89	\$0.00	\$0.00
2710 Vestuario y uniformes	\$1,774.21	\$0.00	\$1,774.21	\$1,774.21	\$0.00	\$0.00	\$1,774.21	\$0.00	\$0.00	\$0.00	\$0.00
2711 Vestuario y uniformes	\$1,774.21	\$0.00	\$1,774.21	\$1,774.21	\$0.00	\$0.00	\$1,774.21	\$0.00	\$0.00	\$0.00	\$0.00
2720 Prendas de seguridad y protección personal	\$2,217.76	\$0.00	\$2,217.76	\$483.87	\$1,733.89	\$0.00	\$483.87	\$1,733.89	\$1,733.89	\$0.00	\$0.00
2721 Prendas de seguridad y protección personal	\$2,217.76	\$0.00	\$2,217.76	\$483.87	\$1,733.89	\$0.00	\$483.87	\$1,733.89	\$1,733.89	\$0.00	\$0.00
2900 HERRAMIENTAS, REFACCIONES Y ACCESORIOS ME	\$56,183.20	\$0.00	\$56,183.20	\$18,070.15	\$38,113.05	\$0.00	\$18,070.15	\$38,113.05	\$38,113.05	\$0.00	\$0.00
2910 Herramientas menores	\$3,696.26	\$0.00	\$3,696.26	-\$8,406.87	\$12,103.13	\$0.00	-\$8,406.87	\$12,103.13	\$12,103.13	\$0.00	\$0.00
2911 Herramientas menores	\$3,696.26	\$0.00	\$3,696.26	-\$8,406.87	\$12,103.13	\$0.00	-\$8,406.87	\$12,103.13	\$12,103.13	\$0.00	\$0.00
2920 Refacciones y accesorios menores de edificios	\$3,696.26	\$0.00	\$3,696.26	-\$6,759.04	\$10,455.30	\$0.00	-\$6,759.04	\$10,455.30	\$10,455.30	\$0.00	\$0.00
2921 Refacciones y accesorios menores de edificios	\$3,696.26	\$0.00	\$3,696.26	-\$6,759.04	\$10,455.30	\$0.00	-\$6,759.04	\$10,455.30	\$10,455.30	\$0.00	\$0.00
2930 Refacciones y accesorios menores de mobiliario y equip	\$2,957.01	\$0.00	\$2,957.01	\$1,206.85	\$1,750.16	\$0.00	\$1,206.85	\$1,750.16	\$1,750.16	\$0.00	\$0.00
2931 Refacciones y accesorios menores de mobiliario y equip	\$2,957.01	\$0.00	\$2,957.01	\$1,206.85	\$1,750.16	\$0.00	\$1,206.85	\$1,750.16	\$1,750.16	\$0.00	\$0.00
2940 Refacciones y accesorios menores de equipo de comput	\$8,871.03	\$0.00	\$8,871.03	-\$4,009.53	\$12,880.56	\$0.00	-\$4,009.53	\$12,880.56	\$12,880.56	\$0.00	\$0.00
2941 Refacciones y accesorios menores de equipo de comput	\$8,871.03	\$0.00	\$8,871.03	-\$4,009.53	\$12,880.56	\$0.00	-\$4,009.53	\$12,880.56	\$12,880.56	\$0.00	\$0.00

000045

Consejo Estatal Electoral y de Participación Ciudadana

ESTADO DE SAN LUIS POTOSÍ

Estado del Ejercicio del Presupuesto por Proyecto / Proceso Al 31/dic/2015



Usr: supervisor
Rep: rptEstadoPresupuestoEgresos_PY

Fecha y hora de Impresión
10/feb/2016
03:28 p.m.

Objeto del Gasto	Ampliaciones / Reducciones	Aprobado	Presupuesto Vigente	Comprometido	Presupuesto Disponible para Comprometer	Devengado	Comprometido o No Devengado	Presupuesto Sin Devengar	Ejercido	Pagado	Cuentas por Pagar	
											Deuda	Deuda
2960 Refacciones y accesorios menores de equipo de transpor	\$0.00	\$36,962.64	\$36,962.64	\$923.90	\$36,038.74	\$923.90	\$0.00	\$36,038.74	\$923.90	\$923.90	\$0.00	\$0.00
2961 Refacciones y accesorios menores de equipo de transpor	\$0.00	\$36,962.64	\$36,962.64	\$923.90	\$36,038.74	\$923.90	\$0.00	\$36,038.74	\$923.90	\$923.90	\$0.00	\$0.00
3000 SERVICIOS GENERALES	\$2,194,539.61	\$6,508,408.29	\$8,702,947.90	\$6,588,022.00	\$2,114,925.90	\$6,588,022.00	\$0.00	\$2,114,925.90	\$6,588,022.00	\$6,588,022.00	\$0.00	\$0.00
3100 SERVICIOS BÁSICOS	\$0.00	\$608,325.68	\$608,325.68	\$871,498.83	-\$263,173.15	\$871,498.83	\$0.00	-\$263,173.15	\$871,498.83	\$871,498.83	\$0.00	\$0.00
3110 Energía eléctrica	\$0.00	\$88,416.81	\$88,416.81	\$148,712.00	-\$60,295.19	\$148,712.00	\$0.00	-\$60,295.19	\$148,712.00	\$148,712.00	\$0.00	\$0.00
3111 Energía eléctrica	\$0.00	\$88,416.81	\$88,416.81	\$148,712.00	-\$60,295.19	\$148,712.00	\$0.00	-\$60,295.19	\$148,712.00	\$148,712.00	\$0.00	\$0.00
3120 Gas	\$0.00	\$3,137.77	\$3,137.77	\$291.60	\$2,846.17	\$291.60	\$0.00	\$2,846.17	\$291.60	\$291.60	\$0.00	\$0.00
3121 GAS	\$0.00	\$3,137.77	\$3,137.77	\$291.60	\$2,846.17	\$291.60	\$0.00	\$2,846.17	\$291.60	\$291.60	\$0.00	\$0.00
3130 Agua	\$0.00	\$48,227.35	\$48,227.35	\$144,295.00	-\$96,067.65	\$144,295.00	\$0.00	-\$96,067.65	\$144,295.00	\$144,295.00	\$0.00	\$0.00
3131 Agua	\$0.00	\$48,227.35	\$48,227.35	\$144,295.00	-\$96,067.65	\$144,295.00	\$0.00	-\$96,067.65	\$144,295.00	\$144,295.00	\$0.00	\$0.00
3140 Telefonía Tradicional	\$0.00	\$156,637.43	\$156,637.43	\$171,602.27	-\$14,964.84	\$171,602.27	\$0.00	-\$14,964.84	\$171,602.27	\$171,602.27	\$0.00	\$0.00
3141 Telefonía tradicional	\$0.00	\$156,637.43	\$156,637.43	\$171,602.27	-\$14,964.84	\$171,602.27	\$0.00	-\$14,964.84	\$171,602.27	\$171,602.27	\$0.00	\$0.00
3150 Telefonía celular	\$0.00	\$128,606.26	\$128,606.26	\$194,503.90	-\$65,897.64	\$194,503.90	\$0.00	-\$65,897.64	\$194,503.90	\$194,503.90	\$0.00	\$0.00
3151 Telefonía celular	\$0.00	\$128,606.26	\$128,606.26	\$194,503.90	-\$65,897.64	\$194,503.90	\$0.00	-\$65,897.64	\$194,503.90	\$194,503.90	\$0.00	\$0.00
3170 Servicios de acceso a Internet, redes y procesamiento de	\$0.00	\$161,597.75	\$161,597.75	\$174,893.39	-\$13,295.64	\$174,893.39	\$0.00	-\$13,295.64	\$174,893.39	\$174,893.39	\$0.00	\$0.00
3171 Servicios de acceso de Internet, redes y procesamiento c	\$0.00	\$161,597.75	\$161,597.75	\$174,893.39	-\$13,295.64	\$174,893.39	\$0.00	-\$13,295.64	\$174,893.39	\$174,893.39	\$0.00	\$0.00
3180 Servicios postales y telegráficos	\$0.00	\$21,702.31	\$21,702.31	\$37,200.67	-\$15,498.36	\$37,200.67	\$0.00	-\$15,498.36	\$37,200.67	\$37,200.67	\$0.00	\$0.00
3181 Servicios postales y telegráficos	\$0.00	\$21,702.31	\$21,702.31	\$37,200.67	-\$15,498.36	\$37,200.67	\$0.00	-\$15,498.36	\$37,200.67	\$37,200.67	\$0.00	\$0.00
3200 SERVICIOS DE ARRENDAMIENTO	\$0.00	\$291,680.91	\$291,680.91	\$523,590.12	-\$231,909.21	\$523,590.12	\$0.00	-\$231,909.21	\$523,590.12	\$523,590.12	\$0.00	\$0.00
3220 Arrendamiento de edificios	\$0.00	\$236,031.91	\$236,031.91	\$485,460.93	-\$249,429.02	\$485,460.93	\$0.00	-\$249,429.02	\$485,460.93	\$485,460.93	\$0.00	\$0.00
3221 Arrendamiento de edificios	\$0.00	\$236,031.91	\$236,031.91	\$485,460.93	-\$249,429.02	\$485,460.93	\$0.00	-\$249,429.02	\$485,460.93	\$485,460.93	\$0.00	\$0.00
3230 Arrendamiento de mobiliario y equipo de administración,	\$0.00	\$48,950.76	\$48,950.76	\$35,729.19	\$13,221.57	\$35,729.19	\$0.00	\$13,221.57	\$35,729.19	\$35,729.19	\$0.00	\$0.00
3231 Arrendamiento de mobiliario y equipo de administración,	\$0.00	\$48,950.76	\$48,950.76	\$35,729.19	\$13,221.57	\$35,729.19	\$0.00	\$13,221.57	\$35,729.19	\$35,729.19	\$0.00	\$0.00
3270 Arrendamiento de activos intangibles	\$0.00	\$6,698.24	\$6,698.24	\$2,400.00	\$4,298.24	\$2,400.00	\$0.00	\$4,298.24	\$2,400.00	\$2,400.00	\$0.00	\$0.00
3271 Arrendamiento de activos intangibles	\$0.00	\$6,698.24	\$6,698.24	\$2,400.00	\$4,298.24	\$2,400.00	\$0.00	\$4,298.24	\$2,400.00	\$2,400.00	\$0.00	\$0.00
3300 SERVICIOS PROFESIONALES, CIENTÍFICOS, TÉCNI	\$2,194,539.61	\$1,567,200.53	\$3,761,740.14	\$2,840,913.91	\$920,826.23	\$2,840,913.91	\$0.00	\$920,826.23	\$2,840,913.91	\$2,840,913.91	\$0.00	\$0.00
3310 Servicios legales, de contabilidad, auditoría y relacionado	\$0.00	\$10,047.36	\$10,047.36	\$72,403.14	-\$62,355.78	\$72,403.14	\$0.00	-\$62,355.78	\$72,403.14	\$72,403.14	\$0.00	\$0.00
3311 Servicios legales, de contabilidad, auditoría y relacionado	\$0.00	\$10,047.36	\$10,047.36	\$72,403.14	-\$62,355.78	\$72,403.14	\$0.00	-\$62,355.78	\$72,403.14	\$72,403.14	\$0.00	\$0.00

000046



Url: supervisor
Rep: rptEstadoPresupuestoEgresos_PY

Consejo Estatal Electoral y de Participación Ciudadana ESTADO DE SAN LUIS POTOSÍ Estado del Ejercicio del Presupuesto por Proyecto / Proceso Al 31/dici/2015

Fecha y hora de impresión
10/feb/2016
03:28 p.m.

Objeto del Gasto	Ampliaciones / (Reducciones)	Aprobado	Presupuesto Vigente	Comprometido	Presupuesto Disponible para		Devengado	Comprometid o No Devengado	Presupuesto Sin Devengar	Ejercido	Pagado	Cuentas por Pagar	Deuda
					Comprometer	Comprometer							
3330		\$150,442.53	\$150,442.53	\$0.00	\$0.00	\$150,442.53	\$0.00	\$0.00	\$150,442.53	\$0.00	\$0.00	\$0.00	\$0.00
3331	Servicios de consultoría administrativa, procesos, técnica	\$150,442.53	\$150,442.53	\$0.00	\$0.00	\$150,442.53	\$0.00	\$0.00	\$150,442.53	\$0.00	\$0.00	\$0.00	\$0.00
3340	Servicios de consultoría administrativa, procesos, técnica	\$684,342.56	\$2,194,539.61	\$0.00	\$2,325,015.61	\$553,866.56	\$2,325,015.61	\$0.00	\$553,866.56	\$2,325,015.61	\$2,325,015.61	\$0.00	\$0.00
3341	Servicios de capacitación	\$684,342.56	\$2,194,539.61	\$0.00	\$2,325,015.61	\$553,866.56	\$2,325,015.61	\$0.00	\$553,866.56	\$2,325,015.61	\$2,325,015.61	\$0.00	\$0.00
3360	Servicios de apoyo administrativo, traducción, fotocopiad	\$505,047.51	\$505,047.51	\$0.00	\$238,268.80	\$266,778.71	\$238,268.80	\$0.00	\$266,778.71	\$238,268.80	\$238,268.80	\$0.00	\$0.00
3361	Servicios de apoyo administrativo, fotocopiado e impresió	\$505,047.51	\$505,047.51	\$0.00	\$238,268.80	\$266,778.71	\$238,268.80	\$0.00	\$266,778.71	\$238,268.80	\$238,268.80	\$0.00	\$0.00
3380	Servicios de vigilancia	\$217,320.57	\$217,320.57	\$0.00	\$205,226.36	\$12,094.21	\$205,226.36	\$0.00	\$12,094.21	\$205,226.36	\$205,226.36	\$0.00	\$0.00
3381	Servicios de vigilancia	\$217,320.57	\$217,320.57	\$0.00	\$205,226.36	\$12,094.21	\$205,226.36	\$0.00	\$12,094.21	\$205,226.36	\$205,226.36	\$0.00	\$0.00
3400	SERVICIOS FINANCIEROS, BANCARIOS Y COMERCI	\$288,285.22	\$288,285.22	\$0.00	\$188,951.48	\$99,333.74	\$188,951.48	\$0.00	\$99,333.74	\$188,951.48	\$188,951.48	\$0.00	\$0.00
3410	Servicios financieros y bancarios	\$104,492.59	\$104,492.59	\$0.00	\$188,951.48	-\$84,458.89	\$188,951.48	\$0.00	-\$84,458.89	\$188,951.48	\$188,951.48	\$0.00	\$0.00
3411	Servicios financieros y bancarios	\$104,492.59	\$104,492.59	\$0.00	\$188,951.48	-\$84,458.89	\$188,951.48	\$0.00	-\$84,458.89	\$188,951.48	\$188,951.48	\$0.00	\$0.00
3450	Seguro de bienes patrimoniales	\$183,792.63	\$183,792.63	\$0.00	\$0.00	\$183,792.63	\$0.00	\$0.00	\$183,792.63	\$0.00	\$0.00	\$0.00	\$0.00
3451	Seguro de bienes patrimoniales	\$183,792.63	\$183,792.63	\$0.00	\$0.00	\$183,792.63	\$0.00	\$0.00	\$183,792.63	\$0.00	\$0.00	\$0.00	\$0.00
3500	SERVICIOS DE INSTALACIÓN, REPARACIÓN, MANTI	\$247,071.38	\$247,071.38	\$0.00	\$458,715.83	-\$211,644.45	\$458,715.83	\$0.00	-\$211,644.45	\$458,715.83	\$458,715.83	\$0.00	\$0.00
3510	Conservación y mantenimiento menor de inmuebles	\$50,484.66	\$50,484.66	\$0.00	\$26,354.41	\$24,130.25	\$26,354.41	\$0.00	\$24,130.25	\$26,354.41	\$26,354.41	\$0.00	\$0.00
3511	Conservación y mantenimiento menor de inmuebles	\$50,484.66	\$50,484.66	\$0.00	\$26,354.41	\$24,130.25	\$26,354.41	\$0.00	\$24,130.25	\$26,354.41	\$26,354.41	\$0.00	\$0.00
3520	Instalación, reparación y mantenimiento de mobiliario y €	\$24,113.67	\$24,113.67	\$0.00	\$69,537.11	-\$45,423.44	\$69,537.11	\$0.00	-\$45,423.44	\$69,537.11	\$69,537.11	\$0.00	\$0.00
3521	Instalación, reparación y mantenimiento de mobiliario y €	\$24,113.67	\$24,113.67	\$0.00	\$69,537.11	-\$45,423.44	\$69,537.11	\$0.00	-\$45,423.44	\$69,537.11	\$69,537.11	\$0.00	\$0.00
3530	Instalación, reparación y mantenimiento de equipo de có	\$28,132.62	\$28,132.62	\$0.00	\$39,375.45	-\$11,242.83	\$39,375.45	\$0.00	-\$11,242.83	\$39,375.45	\$39,375.45	\$0.00	\$0.00
3531	Instalación, reparación y mantenimiento de equipo de có	\$28,132.62	\$28,132.62	\$0.00	\$39,375.45	-\$11,242.83	\$39,375.45	\$0.00	-\$11,242.83	\$39,375.45	\$39,375.45	\$0.00	\$0.00
3550	Reparación y mantenimiento de equipo de transporte	\$136,302.54	\$136,302.54	\$0.00	\$317,139.47	-\$180,836.93	\$317,139.47	\$0.00	-\$180,836.93	\$317,139.47	\$317,139.47	\$0.00	\$0.00
3551	Reparación y mantenimiento de equipo de transporte	\$136,302.54	\$136,302.54	\$0.00	\$317,139.47	-\$180,836.93	\$317,139.47	\$0.00	-\$180,836.93	\$317,139.47	\$317,139.47	\$0.00	\$0.00
3590	Servicios de jardinería y fumigación	\$8,037.89	\$8,037.89	\$0.00	\$6,309.39	\$1,728.50	\$6,309.39	\$0.00	\$1,728.50	\$6,309.39	\$6,309.39	\$0.00	\$0.00
3591	Servicios de jardinería y fumigación	\$8,037.89	\$8,037.89	\$0.00	\$6,309.39	\$1,728.50	\$6,309.39	\$0.00	\$1,728.50	\$6,309.39	\$6,309.39	\$0.00	\$0.00
3600	SERVICIOS DE COMUNICACIÓN SOCIAL Y PUBLICID	\$103,822.76	\$103,822.76	\$0.00	\$116,018.39	-\$12,195.63	\$116,018.39	\$0.00	-\$12,195.63	\$116,018.39	\$116,018.39	\$0.00	\$0.00
3620	Difusión por radio, televisión y otros medios de mensajes	\$103,822.76	\$103,822.76	\$0.00	\$116,018.39	-\$12,195.63	\$116,018.39	\$0.00	-\$12,195.63	\$116,018.39	\$116,018.39	\$0.00	\$0.00
3621	Difusión por radio, televisión y otros medios de mensajes	\$103,822.76	\$103,822.76	\$0.00	\$116,018.39	-\$12,195.63	\$116,018.39	\$0.00	-\$12,195.63	\$116,018.39	\$116,018.39	\$0.00	\$0.00
3700	Servicios de traslados y viáticos	\$819,061.13	\$819,061.13	\$0.00	\$434,844.29	\$384,216.84	\$434,844.29	\$0.00	\$384,216.84	\$434,844.29	\$434,844.29	\$0.00	\$0.00

Consejo Estatal Electoral y de Participación Ciudadana ESTADO DE SAN LUIS POTOSI

Estado del Ejercicio del Presupuesto por Proyecto / Proceso Al 31/dic/2015



Ucr: supervisor
Rep: rptEstadoPresupuestoEgresos_PY

Fecha y hora de Impresión
10/feb/2016 03:28 p.m.

Objeto del Gasto	Aprobado	Ampliaciones / (Reducciones)	Presupuesto Vigente	Comprometido	Presupuesto Disponible para Comprometer	Devengado	Comprometido o No Devengado	Presupuesto Sin Devengar	Ejercido	Pagado	Cuentas por Pagar	
											Deuda	Deuda
3750 Viáticos en el país	\$811,023.24	\$0.00	\$811,023.24	\$414,448.82	\$396,574.42	\$414,448.82	\$0.00	\$396,574.42	\$414,448.82	\$414,448.82	\$0.00	\$0.00
3751 Viáticos en el país	\$811,023.24	\$0.00	\$811,023.24	\$414,448.82	\$396,574.42	\$414,448.82	\$0.00	\$396,574.42	\$414,448.82	\$414,448.82	\$0.00	\$0.00
3790 Otros servicios de traslado y hospedaje	\$8,037.89	\$0.00	\$8,037.89	\$20,395.47	-\$12,357.58	\$20,395.47	\$0.00	-\$12,357.58	\$20,395.47	\$20,395.47	\$0.00	\$0.00
3791 OTROS SERVICIOS DE TRASLADO Y HOSPEDAJE	\$8,037.89	\$0.00	\$8,037.89	\$20,395.47	-\$12,357.58	\$20,395.47	\$0.00	-\$12,357.58	\$20,395.47	\$20,395.47	\$0.00	\$0.00
3800 SERVICIOS OFICIALES	\$503,535.52	\$0.00	\$503,535.52	\$37,184.21	\$466,351.31	\$37,184.21	\$0.00	\$466,351.31	\$37,184.21	\$37,184.21	\$0.00	\$0.00
3830 Congresos y convenciones	\$318,329.11	\$0.00	\$318,329.11	\$27,986.99	\$290,342.12	\$27,986.99	\$0.00	\$290,342.12	\$27,986.99	\$27,986.99	\$0.00	\$0.00
3831 Congresos y convenciones	\$318,329.11	\$0.00	\$318,329.11	\$27,986.99	\$290,342.12	\$27,986.99	\$0.00	\$290,342.12	\$27,986.99	\$27,986.99	\$0.00	\$0.00
3850 Gastos de representación	\$185,206.41	\$0.00	\$185,206.41	\$9,197.22	\$176,009.19	\$9,197.22	\$0.00	\$176,009.19	\$9,197.22	\$9,197.22	\$0.00	\$0.00
3851 Gastos de representación	\$185,206.41	\$0.00	\$185,206.41	\$9,197.22	\$176,009.19	\$9,197.22	\$0.00	\$176,009.19	\$9,197.22	\$9,197.22	\$0.00	\$0.00
3900 OTROS SERVICIOS GENERALES	\$2,079,425.16	\$0.00	\$2,079,425.16	\$1,116,304.94	\$963,120.22	\$1,116,304.94	\$0.00	\$963,120.22	\$1,116,304.94	\$1,116,304.94	\$0.00	\$0.00
3910 Servicios funerales y de cementerios	\$1.00	\$0.00	\$1.00	\$24,996.00	-\$24,995.00	\$24,996.00	\$0.00	-\$24,995.00	\$24,996.00	\$24,996.00	\$0.00	\$0.00
3911 Servicios funerarios y de cementerios	\$1.00	\$0.00	\$1.00	\$24,996.00	-\$24,995.00	\$24,996.00	\$0.00	-\$24,995.00	\$24,996.00	\$24,996.00	\$0.00	\$0.00
3920 Impuestos y derechos	\$2,079,424.16	\$0.00	\$2,079,424.16	\$1,091,308.94	\$988,115.22	\$1,091,308.94	\$0.00	\$988,115.22	\$1,091,308.94	\$1,091,308.94	\$0.00	\$0.00
3921 Impuestos y derechos	\$19,509.45	\$0.00	\$19,509.45	\$107,520.15	-\$88,010.70	\$107,520.15	\$0.00	-\$88,010.70	\$107,520.15	\$107,520.15	\$0.00	\$0.00
3922 IMPUESTO SOBRE NOMINA	\$2,015,960.84	\$0.00	\$2,015,960.84	\$946,740.79	\$1,069,220.05	\$946,740.79	\$0.00	\$1,069,220.05	\$946,740.79	\$946,740.79	\$0.00	\$0.00
3925 TENENCIAS Y CANJE DE PLACAS	\$43,953.87	\$0.00	\$43,953.87	\$37,048.00	\$6,905.87	\$37,048.00	\$0.00	\$6,905.87	\$37,048.00	\$37,048.00	\$0.00	\$0.00
5000 BIENES MUEBLES, INMUEBLES E INTANGIBLES	\$2,621,465.43	-\$85,467.82	\$2,535,997.61	\$1,000,963.77	\$1,535,033.84	\$1,000,963.77	\$0.00	\$1,535,033.84	\$1,000,963.77	\$1,000,963.77	\$0.00	\$0.00
5100 MOBILIARIO Y EQUIPO DE ADMINISTRACIÓN	\$0.00	\$280,000.00	\$280,000.00	\$280,000.00	\$0.00	\$280,000.00	\$0.00	\$0.00	\$280,000.00	\$280,000.00	\$0.00	\$0.00
5110 Muebles de oficina y estantería	\$0.00	\$280,000.00	\$280,000.00	\$280,000.00	\$0.00	\$280,000.00	\$0.00	\$0.00	\$280,000.00	\$280,000.00	\$0.00	\$0.00
5111 Muebles de oficina y estantería	\$0.00	\$280,000.00	\$280,000.00	\$280,000.00	\$0.00	\$280,000.00	\$0.00	\$0.00	\$280,000.00	\$280,000.00	\$0.00	\$0.00
5200 MOBILIARIO Y EQUIPO EDUCACIONAL Y RECREATIVO	\$2,508,287.00	-\$1,308,467.82	\$1,199,819.18	\$0.00	\$1,199,819.18	\$0.00	\$0.00	\$1,199,819.18	\$0.00	\$0.00	\$0.00	\$0.00
5210 Equipos y aparatos audiovisuales	\$2,491,187.00	-\$1,308,467.82	\$1,182,719.18	\$0.00	\$1,182,719.18	\$0.00	\$0.00	\$1,182,719.18	\$0.00	\$0.00	\$0.00	\$0.00
5211 Equipos y aparatos audiovisuales	\$2,491,187.00	-\$1,308,467.82	\$1,182,719.18	\$0.00	\$1,182,719.18	\$0.00	\$0.00	\$1,182,719.18	\$0.00	\$0.00	\$0.00	\$0.00
5230 Cámaras fotográficas y de vídeo	\$17,100.00	\$0.00	\$17,100.00	\$0.00	\$17,100.00	\$0.00	\$0.00	\$17,100.00	\$0.00	\$0.00	\$0.00	\$0.00
5231 Cámaras fotográficas y de vídeo	\$17,100.00	\$0.00	\$17,100.00	\$0.00	\$17,100.00	\$0.00	\$0.00	\$17,100.00	\$0.00	\$0.00	\$0.00	\$0.00
5400 VEHICULOS Y EQUIPO DE TRANSPORTE	\$0.00	\$800,000.00	\$800,000.00	\$633,800.00	\$166,200.00	\$633,800.00	\$0.00	\$166,200.00	\$633,800.00	\$633,800.00	\$0.00	\$0.00
5410 Automóviles y Equipo Terrestre	\$0.00	\$800,000.00	\$800,000.00	\$633,800.00	\$166,200.00	\$633,800.00	\$0.00	\$166,200.00	\$633,800.00	\$633,800.00	\$0.00	\$0.00
5411 Vehículos y equipo terrestre	\$0.00	\$800,000.00	\$800,000.00	\$633,800.00	\$166,200.00	\$633,800.00	\$0.00	\$166,200.00	\$633,800.00	\$633,800.00	\$0.00	\$0.00





Utr. supervisor
Rep: rptEstadoPresupuestoEgresos_PY

Consejo Estatal Electoral y de Participación Ciudadana ESTADO DE SAN LUIS POTOSI Estado del Ejercicio del Presupuesto por Proyecto / Proceso Al 31/dic/2015

Fecha y hora de Impresión
10/feb/2016
03:28 p.m.

Objeto del Gasto	Unidad Administrativa	Aprobado	Ampliaciones / Reducciones	Presupuesto Vigente	Comprometido	Presupuesto Disponible para		Comprometido o No Devengado	Presupuesto Sin Devengar	Ejercido	Pagado	Cuentas por Pagar Deuda
						Disponible para Comprometer	Devengado					
5600	MAQUINARIA, OTROS EQUIPOS Y HERRAMIENTAS	\$0.00	\$143,000.00	\$143,000.00	\$53,512.89	\$89,487.11	\$53,512.89	\$0.00	\$89,487.11	\$53,512.89	\$53,512.89	\$0.00
5640	Sistemas de aire acondicionado, calefacción y de refrigeración	\$0.00	\$143,000.00	\$143,000.00	\$53,512.89	\$89,487.11	\$53,512.89	\$0.00	\$89,487.11	\$53,512.89	\$53,512.89	\$0.00
5641	Sistemas de aire acondicionado, calefacción y de refrigeración	\$0.00	\$143,000.00	\$143,000.00	\$53,512.89	\$89,487.11	\$53,512.89	\$0.00	\$89,487.11	\$53,512.89	\$53,512.89	\$0.00
5900	ACTIVOS INTANGIBLES	\$113,178.43	\$0.00	\$113,178.43	\$33,650.88	\$79,527.55	\$33,650.88	\$0.00	\$79,527.55	\$33,650.88	\$33,650.88	\$0.00
5910	Software	\$113,178.43	\$0.00	\$113,178.43	\$33,650.88	\$79,527.55	\$33,650.88	\$0.00	\$79,527.55	\$33,650.88	\$33,650.88	\$0.00
5911	Software	\$113,178.43	\$0.00	\$113,178.43	\$33,650.88	\$79,527.55	\$33,650.88	\$0.00	\$79,527.55	\$33,650.88	\$33,650.88	\$0.00
GASTO ORDINARIO		\$46,976,480.19	\$3,684,539.61	\$50,671,019.80	\$48,713,858.77	\$1,957,161.03	\$48,713,858.77	\$0.00	\$1,957,161.03	\$48,713,858.77	\$48,713,858.77	\$0.00
CE02												
1000	SERVICIOS PERSONALES	\$421,968.63	\$0.00	\$421,968.63	\$369,363.83	\$52,604.80	\$369,363.83	\$0.00	\$52,604.80	\$369,363.83	\$369,363.83	\$0.00
1100	REMUNERACIONES AL PERSONAL DE CARÁCTER F	\$80,099.95	\$0.00	\$80,099.95	\$109,106.89	-\$29,006.94	\$109,106.89	\$0.00	-\$29,006.94	\$109,106.89	\$109,106.89	\$0.00
1130	Sueldos base al personal permanente	\$80,099.95	\$0.00	\$80,099.95	\$109,106.89	-\$29,006.94	\$109,106.89	\$0.00	-\$29,006.94	\$109,106.89	\$109,106.89	\$0.00
1131	Sueldos base al personal permanente	\$80,099.95	\$0.00	\$80,099.95	\$109,106.89	-\$29,006.94	\$109,106.89	\$0.00	-\$29,006.94	\$109,106.89	\$109,106.89	\$0.00
1200	Remuneraciones al personal de carácter transitorio	\$266,269.39	-\$28,341.14	\$237,928.25	\$164,464.80	\$73,463.45	\$164,464.80	\$0.00	\$73,463.45	\$164,464.80	\$164,464.80	\$0.00
1210	Honorarios asimilables a salarios	\$237,928.25	\$0.00	\$237,928.25	\$164,464.80	\$73,463.45	\$164,464.80	\$0.00	\$73,463.45	\$164,464.80	\$164,464.80	\$0.00
1211	Honorarios asimilables a salarios	\$237,928.25	\$0.00	\$237,928.25	\$164,464.80	\$73,463.45	\$164,464.80	\$0.00	\$73,463.45	\$164,464.80	\$164,464.80	\$0.00
1230	Retribuciones por servicios de carácter social	\$28,341.14	-\$28,341.14	\$0.00	\$0.00	\$0.00	\$0.00	\$0.00	\$0.00	\$0.00	\$0.00	\$0.00
1231	Retribuciones por servicios de carácter social	\$28,341.14	-\$28,341.14	\$0.00	\$0.00	\$0.00	\$0.00	\$0.00	\$0.00	\$0.00	\$0.00	\$0.00
1300	REMUNERACIONES ADICIONALES Y ESPECIALES	\$9,752.89	\$28,341.14	\$38,094.03	\$23,133.36	\$14,960.67	\$23,133.36	\$0.00	\$14,960.67	\$23,133.36	\$23,133.36	\$0.00
1320	Primas de vacaciones, dominical y gratificación de fin de	\$0.00	\$28,341.14	\$28,341.14	\$11,815.00	\$16,526.14	\$11,815.00	\$0.00	\$16,526.14	\$11,815.00	\$11,815.00	\$0.00
1321	Primas de vacaciones, dominical y gratificación de fin de	\$0.00	\$28,341.14	\$28,341.14	\$11,815.00	\$16,526.14	\$11,815.00	\$0.00	\$16,526.14	\$11,815.00	\$11,815.00	\$0.00
1340	Compensaciones	\$9,752.89	\$0.00	\$9,752.89	\$11,318.36	-\$1,565.47	\$11,318.36	\$0.00	-\$1,565.47	\$11,318.36	\$11,318.36	\$0.00
1341	Compensaciones	\$9,752.89	\$0.00	\$9,752.89	\$11,318.36	-\$1,565.47	\$11,318.36	\$0.00	-\$1,565.47	\$11,318.36	\$11,318.36	\$0.00
1400	SEGURIDAD SOCIAL	\$29,347.94	\$0.00	\$29,347.94	\$33,326.46	-\$3,978.52	\$33,326.46	\$0.00	-\$3,978.52	\$33,326.46	\$33,326.46	\$0.00
1410	Aportaciones de seguridad social	\$17,765.48	\$0.00	\$17,765.48	\$16,624.74	\$1,140.74	\$16,624.74	\$0.00	\$1,140.74	\$16,624.74	\$16,624.74	\$0.00
1411	Aportaciones de seguridad social	\$17,765.48	\$0.00	\$17,765.48	\$16,624.74	\$1,140.74	\$16,624.74	\$0.00	\$1,140.74	\$16,624.74	\$16,624.74	\$0.00
1420	Aportaciones a fondos de vivienda	\$5,136.37	\$0.00	\$5,136.37	\$7,406.53	-\$2,270.16	\$7,406.53	\$0.00	-\$2,270.16	\$7,406.53	\$7,406.53	\$0.00
1421	Aportaciones a fondos de vivienda	\$5,136.37	\$0.00	\$5,136.37	\$7,406.53	-\$2,270.16	\$7,406.53	\$0.00	-\$2,270.16	\$7,406.53	\$7,406.53	\$0.00



Ucr: supervisor
Rep: rptEstadoPresupuestoEgresos_PY

Consejo Estatal Electoral y de Participación Ciudadana ESTADO DE SAN LUIS POTOSÍ Estado del Ejercicio del Presupuesto por Proyecto / Proceso Al 31/dic/2015

Fecha y hora de Impresión: 10/feb/2016 03:28 p.m.

Objeto del Gasto	Aprobado	Ampliaciones / (Reducciones)	Presupuesto Vigente		Presupuesto Disponible para Comprometer		Comprometido o No Devengado		Presupuesto Sin Devengar		Cuentas por Pagar Deuda	
			Comprometido	Comprometido	Comprometido	Devengado	Devengado	Devengado	Ejercido	Pagado	Ejercido	Pagado
1430 Aportaciones al sistema para el retiro	\$6,446.09	\$0.00	\$6,446.09	\$9,295.19	-\$2,849.10	\$9,295.19	\$9,295.19	\$0.00	-\$2,849.10	\$9,295.19	\$9,295.19	\$0.00
1431 Aportaciones al sistema para el retiro	\$6,446.09	\$0.00	\$6,446.09	\$9,295.19	-\$2,849.10	\$9,295.19	\$9,295.19	\$0.00	-\$2,849.10	\$9,295.19	\$9,295.19	\$0.00
1500 OTRAS PRESTACIONES SOCIALES Y ECONÓMICAS	\$16,615.80	\$0.00	\$16,615.80	\$13,014.96	\$3,600.84	\$13,014.96	\$13,014.96	\$0.00	\$3,600.84	\$13,014.96	\$13,014.96	\$0.00
1510 Cuotas para el fondo de ahorro y fondo de trabajo	\$4,970.67	\$0.00	\$4,970.67	\$6,637.07	-\$1,666.40	\$6,637.07	\$6,637.07	\$0.00	-\$1,666.40	\$6,637.07	\$6,637.07	\$0.00
1511 Cuotas para el fondo de ahorro y fondo de trabajo	\$4,970.67	\$0.00	\$4,970.67	\$6,637.07	-\$1,666.40	\$6,637.07	\$6,637.07	\$0.00	-\$1,666.40	\$6,637.07	\$6,637.07	\$0.00
1540 Prestaciones contractuales	\$11,645.13	\$0.00	\$11,645.13	\$6,377.89	\$5,267.24	\$6,377.89	\$6,377.89	\$0.00	\$5,267.24	\$6,377.89	\$6,377.89	\$0.00
1541 Prestaciones contractuales	\$11,645.13	\$0.00	\$11,645.13	\$6,377.89	\$5,267.24	\$6,377.89	\$6,377.89	\$0.00	\$5,267.24	\$6,377.89	\$6,377.89	\$0.00
1700 PAGO DE ESTÍMULOS A SERVIDORES PÚBLICOS	\$19,882.66	\$0.00	\$19,882.66	\$26,317.36	-\$6,434.70	\$26,317.36	\$26,317.36	\$0.00	-\$6,434.70	\$26,317.36	\$26,317.36	\$0.00
1710 Estímulos	\$19,882.66	\$0.00	\$19,882.66	\$26,317.36	-\$6,434.70	\$26,317.36	\$26,317.36	\$0.00	-\$6,434.70	\$26,317.36	\$26,317.36	\$0.00
1711 Estímulos	\$19,882.66	\$0.00	\$19,882.66	\$26,317.36	-\$6,434.70	\$26,317.36	\$26,317.36	\$0.00	-\$6,434.70	\$26,317.36	\$26,317.36	\$0.00
2000 MATERIALES Y SUMINISTRO	\$25,045.89	\$0.00	\$25,045.89	\$12,620.27	\$12,425.62	\$12,620.27	\$12,620.27	\$0.00	\$12,425.62	\$12,620.27	\$12,620.27	\$0.00
2100 Materiales de administración, emisión de documentos y	\$9,344.16	\$0.00	\$9,344.16	\$1,445.01	\$7,899.15	\$1,445.01	\$1,445.01	\$0.00	\$7,899.15	\$1,445.01	\$1,445.01	\$0.00
2110 Materiales, útiles y equipos menores de oficina	\$3,548.41	\$0.00	\$3,548.41	\$330.00	\$3,218.41	\$330.00	\$330.00	\$0.00	\$3,218.41	\$330.00	\$330.00	\$0.00
2111 Materiales, útiles y equipos menores de oficina	\$3,548.41	\$0.00	\$3,548.41	\$330.00	\$3,218.41	\$330.00	\$330.00	\$0.00	\$3,218.41	\$330.00	\$330.00	\$0.00
2120 Materiales y útiles de impresión y reproducción	\$1,330.66	\$0.00	\$1,330.66	\$0.00	\$1,330.66	\$0.00	\$0.00	\$0.00	\$1,330.66	\$0.00	\$0.00	\$0.00
2121 Materiales y útiles de impresión y reproducción	\$1,330.66	\$0.00	\$1,330.66	\$0.00	\$1,330.66	\$0.00	\$0.00	\$0.00	\$1,330.66	\$0.00	\$0.00	\$0.00
2140 Materiales, útiles y equipos menores de tecnologías de k	\$1,626.36	\$0.00	\$1,626.36	\$0.00	\$1,626.36	\$0.00	\$0.00	\$0.00	\$1,626.36	\$0.00	\$0.00	\$0.00
2141 Materiales, útiles y equipos menores de tecnologías de k	\$1,626.36	\$0.00	\$1,626.36	\$0.00	\$1,626.36	\$0.00	\$0.00	\$0.00	\$1,626.36	\$0.00	\$0.00	\$0.00
2160 Material de limpieza	\$2,838.73	\$0.00	\$2,838.73	\$1,115.01	\$1,723.72	\$1,115.01	\$1,115.01	\$0.00	\$1,723.72	\$1,115.01	\$1,115.01	\$0.00
2161 Material de limpieza	\$2,838.73	\$0.00	\$2,838.73	\$1,115.01	\$1,723.72	\$1,115.01	\$1,115.01	\$0.00	\$1,723.72	\$1,115.01	\$1,115.01	\$0.00
2200 ALIMENTOS Y UTENSILIOS	\$3,637.12	\$0.00	\$3,637.12	\$5,403.56	-\$1,766.44	\$5,403.56	\$5,403.56	\$0.00	-\$1,766.44	\$5,403.56	\$5,403.56	\$0.00
2210 Productos alimenticios para personas	\$3,637.12	\$0.00	\$3,637.12	\$5,403.56	-\$1,766.44	\$5,403.56	\$5,403.56	\$0.00	-\$1,766.44	\$5,403.56	\$5,403.56	\$0.00
2211 Productos alimenticios para personas	\$3,637.12	\$0.00	\$3,637.12	\$5,403.56	-\$1,766.44	\$5,403.56	\$5,403.56	\$0.00	-\$1,766.44	\$5,403.56	\$5,403.56	\$0.00
2400 MATERIALES Y ARTÍCULOS DE CONSTRUCCIÓN Y I	\$1,419.37	\$0.00	\$1,419.37	\$3,136.00	-\$1,716.63	\$3,136.00	\$3,136.00	\$0.00	-\$1,716.63	\$3,136.00	\$3,136.00	\$0.00
2460 Material eléctrico y electrónico	\$1,419.37	\$0.00	\$1,419.37	\$3,136.00	-\$1,716.63	\$3,136.00	\$3,136.00	\$0.00	-\$1,716.63	\$3,136.00	\$3,136.00	\$0.00
2461 Material eléctrico y electrónico	\$1,419.37	\$0.00	\$1,419.37	\$3,136.00	-\$1,716.63	\$3,136.00	\$3,136.00	\$0.00	-\$1,716.63	\$3,136.00	\$3,136.00	\$0.00
2600 COMBUSTIBLES, LUBRICANTES Y ADITIVOS	\$10,645.24	\$0.00	\$10,645.24	\$2,635.70	\$8,009.54	\$2,635.70	\$2,635.70	\$0.00	\$8,009.54	\$2,635.70	\$2,635.70	\$0.00
2610 Combustibles, lubricantes y aditivos	\$10,645.24	\$0.00	\$10,645.24	\$2,635.70	\$8,009.54	\$2,635.70	\$2,635.70	\$0.00	\$8,009.54	\$2,635.70	\$2,635.70	\$0.00



Usr: supervisor
Rep: rptEstadoPresupuestoEgresos_PY

Consejo Estatal Electoral y de Participación Ciudadana ESTADO DE SAN LUIS POTOSÍ Estado del Ejercicio del Presupuesto por Proyecto / Proceso Al 31/dic/2015

Fecha y hora de Impresión
10/feb/2016
03:28 p.m.

Objeto del Gasto	Aprobado	Ampliaciones / (Reducciones)	Presupuesto Disponible para		Comprometid o No Devengado	Presupuesto Sin Devengar	Ejercido	Pagado	Cuentas por Pagar
			Vigente	Comprometer					
2611 Combustibles, lubricantes y aditivos	\$10,645.24	\$0.00	\$10,645.24	\$8,009.54	\$0.00	\$8,009.54	\$2,635.70	\$2,635.70	\$0.00
3000 SERVICIOS GENERALES	\$97,451.69	\$0.00	\$97,451.69	\$5,930.26	\$0.00	\$5,930.26	\$91,521.43	\$91,521.43	\$0.00
3100 SERVICIOS BÁSICOS	\$37,536.95	\$0.00	\$37,536.95	\$16,148.01	\$0.00	\$16,148.01	\$21,388.94	\$21,388.94	\$0.00
3110 Energía eléctrica	\$12,056.84	\$0.00	\$12,056.84	-\$7,575.16	\$0.00	-\$7,575.16	\$19,632.00	\$19,632.00	\$0.00
3111 Energía eléctrica	\$12,056.84	\$0.00	\$12,056.84	-\$7,575.16	\$0.00	-\$7,575.16	\$19,632.00	\$19,632.00	\$0.00
3130 Agua	\$1,205.68	\$0.00	\$1,205.68	\$1,205.68	\$0.00	\$1,205.68	\$0.00	\$0.00	\$0.00
3131 Agua	\$1,205.68	\$0.00	\$1,205.68	\$1,205.68	\$0.00	\$1,205.68	\$0.00	\$0.00	\$0.00
3140 Telefonía Tradicional	\$9,323.95	\$0.00	\$9,323.95	\$9,323.95	\$0.00	\$9,323.95	\$0.00	\$0.00	\$0.00
3141 Telefonía tradicional	\$9,323.95	\$0.00	\$9,323.95	\$9,323.95	\$0.00	\$9,323.95	\$0.00	\$0.00	\$0.00
3150 Telefonía celular	\$3,215.16	\$0.00	\$3,215.16	\$1,597.16	\$0.00	\$1,597.16	\$1,618.00	\$1,618.00	\$0.00
3151 Telefonía celular	\$3,215.16	\$0.00	\$3,215.16	\$1,597.16	\$0.00	\$1,597.16	\$1,618.00	\$1,618.00	\$0.00
3170 Servicios de acceso a Internet, redes y procesamiento de	\$9,725.85	\$0.00	\$9,725.85	\$9,725.85	\$0.00	\$9,725.85	\$0.00	\$0.00	\$0.00
3171 Servicios de acceso de Internet, redes y procesamiento c	\$9,725.85	\$0.00	\$9,725.85	\$9,725.85	\$0.00	\$9,725.85	\$0.00	\$0.00	\$0.00
3180 Servicios postales y telegráficos	\$2,009.47	\$0.00	\$2,009.47	\$1,870.53	\$0.00	\$1,870.53	\$138.94	\$138.94	\$0.00
3181 Servicios postales y telegráficos	\$2,009.47	\$0.00	\$2,009.47	\$1,870.53	\$0.00	\$1,870.53	\$138.94	\$138.94	\$0.00
3200 SERVICIOS DE ARRENDAMIENTO	\$45,410.91	\$0.00	\$45,410.91	-\$14,039.37	\$0.00	-\$14,039.37	\$59,450.28	\$59,450.28	\$0.00
3220 Arrendamiento de edificios	\$43,803.33	\$0.00	\$43,803.33	-\$15,646.95	\$0.00	-\$15,646.95	\$59,450.28	\$59,450.28	\$0.00
3221 Arrendamiento de edificios	\$43,803.33	\$0.00	\$43,803.33	-\$15,646.95	\$0.00	-\$15,646.95	\$59,450.28	\$59,450.28	\$0.00
3270 Arrendamiento de activos intangibles	\$1,607.58	\$0.00	\$1,607.58	\$1,607.58	\$0.00	\$1,607.58	\$0.00	\$0.00	\$0.00
3271 Arrendamiento de activos intangibles	\$1,607.58	\$0.00	\$1,607.58	\$1,607.58	\$0.00	\$1,607.58	\$0.00	\$0.00	\$0.00
3400 SERVICIOS FINANCIEROS, BANCARIOS Y COMERCI	\$2,009.47	\$0.00	\$2,009.47	-\$3,998.52	\$0.00	-\$3,998.52	\$6,007.99	\$6,007.99	\$0.00
3410 Servicios financieros y bancarios	\$2,009.47	\$0.00	\$2,009.47	-\$3,998.52	\$0.00	-\$3,998.52	\$6,007.99	\$6,007.99	\$0.00
3411 Servicios financieros y bancarios	\$2,009.47	\$0.00	\$2,009.47	-\$3,998.52	\$0.00	-\$3,998.52	\$6,007.99	\$6,007.99	\$0.00
3600 SERVICIOS DE COMUNICACIÓN SOCIAL Y PUBLICID	\$3,014.21	\$0.00	\$3,014.21	\$3,014.21	\$0.00	\$3,014.21	\$0.00	\$0.00	\$0.00
3620 Difusión por radio, televisión y otros medios de mensajes	\$3,014.21	\$0.00	\$3,014.21	\$3,014.21	\$0.00	\$3,014.21	\$0.00	\$0.00	\$0.00
3621 Difusión por radio, televisión y otros medios de mensajes	\$3,014.21	\$0.00	\$3,014.21	\$3,014.21	\$0.00	\$3,014.21	\$0.00	\$0.00	\$0.00
3900 OTROS SERVICIOS GENERALES	\$9,480.15	\$0.00	\$9,480.15	\$4,805.93	\$0.00	\$4,805.93	\$4,674.22	\$4,674.22	\$0.00
3920 Impuestos y derechos	\$9,480.15	\$0.00	\$9,480.15	\$4,805.93	\$0.00	\$4,805.93	\$4,674.22	\$4,674.22	\$0.00

000051

Consejo Estatal Electoral y de Participación Ciudadana ESTADO DE SAN LUIS POTOSÍ

Estado del Ejercicio del Presupuesto por Proyecto / Proceso Al 31/dic/2015



Usr: supervisor
Rep: rptEstadoPresupuestoEgresos_PY

Fecha y hora de impresión
10/feb/2016
03:28 p.m.

Unidad Administrativa Objeto del Gasto	Aprobado	Ampliaciones / (Reducciones)	Presupuesto Vigente	Comprometido	Presupuesto Disponibile para Comprometer	Devengado	Comprometid o No Devengado	Presupuesto Sin Devengar	Ejercido	Pagado	Cuentas por Pagar	
											Deuda	Deuda
3922 IMPUESTO SOBRE NOMINA	\$9,480.15	\$0.00	\$9,480.15	\$4,674.22	\$4,805.93	\$4,674.22	\$0.00	\$4,805.93	\$4,674.22	\$4,674.22	\$0.00	\$0.00
OEZH	\$644,466.21	\$0.00	\$644,466.21	\$473,505.53	\$70,960.68	\$473,505.53	\$0.00	\$70,960.68	\$473,505.53	\$473,505.53	\$0.00	\$0.00
FBM02												
5000 BIENES MUEBLES, INMUEBLES E INTANGIBL	\$4,434.11	\$0.00	\$4,434.11	\$0.00	\$4,434.11	\$0.00	\$0.00	\$4,434.11	\$0.00	\$0.00	\$0.00	\$0.00
5100 MOBILIARIO Y EQUIPO DE ADMINISTRACIÓN	\$4,434.11	\$0.00	\$4,434.11	\$0.00	\$4,434.11	\$0.00	\$0.00	\$4,434.11	\$0.00	\$0.00	\$0.00	\$0.00
5110 Muebles de oficina y estantería	\$4,434.11	\$0.00	\$4,434.11	\$0.00	\$4,434.11	\$0.00	\$0.00	\$4,434.11	\$0.00	\$0.00	\$0.00	\$0.00
5111 Muebles de oficina y estantería	\$4,434.11	\$0.00	\$4,434.11	\$0.00	\$4,434.11	\$0.00	\$0.00	\$4,434.11	\$0.00	\$0.00	\$0.00	\$0.00
FONDO BIENES INVENTARIABLES	\$4,434.11	\$0.00	\$4,434.11	\$0.00	\$4,434.11	\$0.00	\$0.00	\$4,434.11	\$0.00	\$0.00	\$0.00	\$0.00
FPL01												
1000 SERVICIOS PERSONALES	\$26,110.68	\$0.00	\$26,110.68	\$0.00	\$26,110.68	\$0.00	\$0.00	\$26,110.68	\$0.00	\$0.00	\$0.00	\$0.00
1500 OTRAS PRESTACIONES SOCIALES Y ECONÓMICAS	\$26,110.68	\$0.00	\$26,110.68	\$0.00	\$26,110.68	\$0.00	\$0.00	\$26,110.68	\$0.00	\$0.00	\$0.00	\$0.00
1520 Indemnizaciones	\$26,110.68	\$0.00	\$26,110.68	\$0.00	\$26,110.68	\$0.00	\$0.00	\$26,110.68	\$0.00	\$0.00	\$0.00	\$0.00
1521 Indemnizaciones	\$26,110.68	\$0.00	\$26,110.68	\$0.00	\$26,110.68	\$0.00	\$0.00	\$26,110.68	\$0.00	\$0.00	\$0.00	\$0.00
FONDO PASIVO LABORAL	\$26,110.68	\$0.00	\$26,110.68	\$0.00	\$26,110.68	\$0.00	\$0.00	\$26,110.68	\$0.00	\$0.00	\$0.00	\$0.00
FRP03												
1000 SERVICIOS PERSONALES	\$503,116.97	\$0.00	\$503,116.97	\$520,558.28	-\$17,441.31	\$520,558.28	\$0.00	-\$17,441.31	\$520,558.28	\$520,558.28	\$0.00	\$0.00
1100 REMUNERACIONES AL PERSONAL DE CARÁCTER F	\$503,116.97	\$0.00	\$503,116.97	\$520,558.28	-\$17,441.31	\$520,558.28	\$0.00	-\$17,441.31	\$520,558.28	\$520,558.28	\$0.00	\$0.00
1130 Sueldos base al personal permanente	\$503,116.97	\$0.00	\$503,116.97	\$520,558.28	-\$17,441.31	\$520,558.28	\$0.00	-\$17,441.31	\$520,558.28	\$520,558.28	\$0.00	\$0.00
1131 Sueldos base al personal permanente	\$503,116.97	\$0.00	\$503,116.97	\$520,558.28	-\$17,441.31	\$520,558.28	\$0.00	-\$17,441.31	\$520,558.28	\$520,558.28	\$0.00	\$0.00
FONDO FORTALEC. REGIMEN PP Y A	\$503,116.97	\$0.00	\$503,116.97	\$520,558.28	-\$17,441.31	\$520,558.28	\$0.00	-\$17,441.31	\$520,558.28	\$520,558.28	\$0.00	\$0.00
FSA04												
3000 SERVICIOS GENERALES	\$3,284,126.57	\$0.00	\$3,284,126.57	\$0.00	\$3,284,126.57	\$0.00	\$0.00	\$3,284,126.57	\$0.00	\$0.00	\$0.00	\$0.00
3300 SERVICIOS PROFESIONALES, CIENTÍFICOS, TÉCNIC	\$3,284,126.57	\$0.00	\$3,284,126.57	\$0.00	\$3,284,126.57	\$0.00	\$0.00	\$3,284,126.57	\$0.00	\$0.00	\$0.00	\$0.00
3390 Servicios profesionales, científicos y técnicos integrales	\$3,284,126.57	\$0.00	\$3,284,126.57	\$0.00	\$3,284,126.57	\$0.00	\$0.00	\$3,284,126.57	\$0.00	\$0.00	\$0.00	\$0.00



Utr: supervisor
Rep: rptEstadoPresupuestoEgresos_PY

Consejo Estatal Electoral y de Participación Ciudadana
ESTADO DE SAN LUIS POTOSÍ
Estado del Ejercicio del Presupuesto por Proyecto / Proceso Al 31/dic/2015

Fecha y hora de Impresión: 10/feb/2016 03:28 p.m.

Objeto del Gasto	Unidad Administrativa	Aprobado	Ampliaciones / (Reducciones)	Presupuesto Vigente	Comprometido	Presupuesto Disponible para Comprometer		Devengado	Comprometid o No Devengado	Presupuesto Sin Devenegar	Ejercido	Pagado	Cuentas por Pagar Deuda
						Devengado	Devengado						
3391	Servicios profesionales, científicos y técnicos integrales	\$3,284,126.57	\$0.00	\$3,284,126.57	\$0.00	\$3,284,126.57	\$0.00	\$0.00	\$0.00	\$3,284,126.57	\$0.00	\$0.00	\$0.00
FONDO FORTALEC. DE LA CULTURA		\$3,284,126.57	\$0.00	\$3,284,126.57	\$0.00	\$3,284,126.57	\$0.00	\$0.00	\$0.00	\$3,284,126.57	\$0.00	\$0.00	\$0.00
PE001													
1000	SERVICIOS PERSONALES	\$3,339,827.99	\$0.00	\$3,339,827.99	\$3,194,210.16	\$145,617.83	\$3,194,210.16	\$0.00	\$0.00	\$145,617.83	\$3,194,210.16	\$3,194,210.16	\$0.00
1200	Remuneraciones al personal de carácter transitorio	\$2,561,463.50	\$0.00	\$2,561,463.50	\$3,043,194.85	-\$481,731.35	\$3,043,194.85	\$0.00	\$0.00	-\$481,731.35	\$3,043,194.85	\$3,043,194.85	\$0.00
1220	Sueldos base al personal eventual	\$2,561,463.50	\$0.00	\$2,561,463.50	\$3,043,194.85	-\$481,731.35	\$3,043,194.85	\$0.00	\$0.00	-\$481,731.35	\$3,043,194.85	\$3,043,194.85	\$0.00
1221	SUELDOS BASE AL PERSONAL EVENTUAL	\$2,561,463.50	\$0.00	\$2,561,463.50	\$3,043,194.85	-\$481,731.35	\$3,043,194.85	\$0.00	\$0.00	-\$481,731.35	\$3,043,194.85	\$3,043,194.85	\$0.00
1400	SEGURIDAD SOCIAL	\$778,364.49	\$0.00	\$778,364.49	\$151,015.31	\$627,349.18	\$151,015.31	\$0.00	\$0.00	\$627,349.18	\$151,015.31	\$151,015.31	\$0.00
1410	Aportaciones de seguridad social	\$453,738.54	\$0.00	\$453,738.54	\$151,015.31	\$302,723.23	\$151,015.31	\$0.00	\$0.00	\$302,723.23	\$151,015.31	\$151,015.31	\$0.00
1411	Aportaciones de seguridad social	\$453,738.54	\$0.00	\$453,738.54	\$151,015.31	\$302,723.23	\$151,015.31	\$0.00	\$0.00	\$302,723.23	\$151,015.31	\$151,015.31	\$0.00
1420	Aportaciones a fondos de vivienda	\$143,958.24	\$0.00	\$143,958.24	\$0.00	\$143,958.24	\$0.00	\$0.00	\$0.00	\$143,958.24	\$0.00	\$0.00	\$0.00
1421	Aportaciones a fondos de vivienda	\$143,958.24	\$0.00	\$143,958.24	\$0.00	\$143,958.24	\$0.00	\$0.00	\$0.00	\$143,958.24	\$0.00	\$0.00	\$0.00
1430	Aportaciones al sistema para el retiro	\$180,667.71	\$0.00	\$180,667.71	\$0.00	\$180,667.71	\$0.00	\$0.00	\$0.00	\$180,667.71	\$0.00	\$0.00	\$0.00
1431	Aportaciones al sistema para el retiro	\$180,667.71	\$0.00	\$180,667.71	\$0.00	\$180,667.71	\$0.00	\$0.00	\$0.00	\$180,667.71	\$0.00	\$0.00	\$0.00
2000	MATERIALES Y SUMINISTRO	\$346,409.16	\$0.00	\$346,409.16	\$175,485.73	\$170,923.43	\$175,485.73	\$0.00	\$0.00	\$170,923.43	\$175,485.73	\$175,485.73	\$0.00
2100	Materiales de administración, emisión de documentos y	\$10,725.00	\$0.00	\$10,725.00	\$15,150.73	-\$4,425.73	\$15,150.73	\$0.00	\$0.00	-\$4,425.73	\$15,150.73	\$15,150.73	\$0.00
2110	Materiales, útiles y equipos menores de oficina	\$8,225.00	\$0.00	\$8,225.00	\$15,150.73	-\$6,925.73	\$15,150.73	\$0.00	\$0.00	-\$6,925.73	\$15,150.73	\$15,150.73	\$0.00
2111	Materiales, útiles y equipos menores de oficina	\$8,225.00	\$0.00	\$8,225.00	\$15,150.73	-\$6,925.73	\$15,150.73	\$0.00	\$0.00	-\$6,925.73	\$15,150.73	\$15,150.73	\$0.00
2170	Materiales y útiles de enseñanza	\$2,500.00	\$0.00	\$2,500.00	\$0.00	\$2,500.00	\$0.00	\$0.00	\$0.00	\$2,500.00	\$0.00	\$0.00	\$0.00
2171	Materiales y útiles de enseñanza	\$2,500.00	\$0.00	\$2,500.00	\$0.00	\$2,500.00	\$0.00	\$0.00	\$0.00	\$2,500.00	\$0.00	\$0.00	\$0.00
2300	MATERIAS PRIMAS Y MATERIALES DE PRODUCCIÓN	\$38,250.00	\$0.00	\$38,250.00	\$0.00	\$38,250.00	\$0.00	\$0.00	\$0.00	\$38,250.00	\$0.00	\$0.00	\$0.00
2330	Productos de papel, cartón e impresos adquiridos como r	\$38,250.00	\$0.00	\$38,250.00	\$0.00	\$38,250.00	\$0.00	\$0.00	\$0.00	\$38,250.00	\$0.00	\$0.00	\$0.00
2331	PRODUCTOS DE PAPEL, CARTÓN E IMPRESOS ADC	\$38,250.00	\$0.00	\$38,250.00	\$0.00	\$38,250.00	\$0.00	\$0.00	\$0.00	\$38,250.00	\$0.00	\$0.00	\$0.00
2600	COMBUSTIBLES, LUBRICANTES Y ADITIVOS	\$234,000.00	\$0.00	\$234,000.00	\$156,810.00	\$77,190.00	\$156,810.00	\$0.00	\$0.00	\$77,190.00	\$156,810.00	\$156,810.00	\$0.00
2610	Combustibles, lubricantes y aditivos	\$234,000.00	\$0.00	\$234,000.00	\$156,810.00	\$77,190.00	\$156,810.00	\$0.00	\$0.00	\$77,190.00	\$156,810.00	\$156,810.00	\$0.00
2611	Combustibles, lubricantes y aditivos	\$234,000.00	\$0.00	\$234,000.00	\$156,810.00	\$77,190.00	\$156,810.00	\$0.00	\$0.00	\$77,190.00	\$156,810.00	\$156,810.00	\$0.00
2900	HERRAMIENTAS, REFACCIONES Y ACCESORIOS ME	\$63,434.16	\$0.00	\$63,434.16	\$3,525.00	\$59,909.16	\$3,525.00	\$0.00	\$0.00	\$59,909.16	\$3,525.00	\$3,525.00	\$0.00

Consejo Estatal Electoral y de Participación Ciudadana

ESTADO DE SAN LUIS POTOSI

Estado del Ejercicio del Presupuesto por Proyecto / Proceso Al 31/dic/2015



Usr: supervisor
Rep: rptEstadoPresupuestoEgresos_PY

Fecha y hora de Impresión: 10/feb/2016 03:28 p.m.

Objeto del Gasto	Aprobado	Ampliaciones / (Reducciones)	Presupuesto Vigente	Presupuesto Disponible para Comprometer	Devengado	Comprometido o No Devengado	Presupuesto Sin Devenegar	Ejercido	Pagado	Cuentas por Pagar	
										Deuda	Deuda
2910 Herramientas menores	\$63,434.16	\$0.00	\$63,434.16	\$59,909.16	\$3,525.00	\$0.00	\$59,909.16	\$3,525.00	\$3,525.00	\$0.00	\$0.00
2911 Herramientas menores	\$63,434.16	\$0.00	\$63,434.16	\$59,909.16	\$3,525.00	\$0.00	\$59,909.16	\$3,525.00	\$3,525.00	\$0.00	\$0.00
3000 SERVICIOS GENERALES	\$1,607,636.36	\$173,656.00	\$1,781,292.36	-\$185,699.14	\$1,966,991.52	\$0.00	-\$185,699.14	\$1,966,991.52	\$1,963,869.12	\$3,122.40	\$3,122.40
3000 SERVICIOS PROFESIONALES, CIENTÍFICOS, TÉCNIC	\$50,000.00	\$0.00	\$50,000.00	\$50,000.00	\$0.00	\$0.00	\$50,000.00	\$0.00	\$0.00	\$0.00	\$0.00
3340 Servicios de capacitación	\$50,000.00	\$0.00	\$50,000.00	\$50,000.00	\$0.00	\$0.00	\$50,000.00	\$0.00	\$0.00	\$0.00	\$0.00
3341 Servicios de capacitación	\$50,000.00	\$0.00	\$50,000.00	\$50,000.00	\$0.00	\$0.00	\$50,000.00	\$0.00	\$0.00	\$0.00	\$0.00
3400 SERVICIOS FINANCIEROS, BANCARIOS Y COMERCI	\$464,495.38	\$173,656.00	\$638,151.38	-\$159,148.86	\$797,300.24	\$0.00	-\$159,148.86	\$797,300.24	\$797,300.24	\$0.00	\$0.00
3450 Seguro de bienes patrimoniales	\$138,151.38	\$0.00	\$138,151.38	\$52,071.49	\$86,079.89	\$0.00	\$52,071.49	\$86,079.89	\$86,079.89	\$0.00	\$0.00
3451 Seguro de bienes patrimoniales	\$138,151.38	\$0.00	\$138,151.38	\$52,071.49	\$86,079.89	\$0.00	\$52,071.49	\$86,079.89	\$86,079.89	\$0.00	\$0.00
3470 Fletes y maniobras	\$326,344.00	\$173,656.00	\$500,000.00	-\$211,220.35	\$711,220.35	\$0.00	-\$211,220.35	\$711,220.35	\$711,220.35	\$0.00	\$0.00
3471 Fletes y maniobras	\$326,344.00	\$173,656.00	\$500,000.00	-\$211,220.35	\$711,220.35	\$0.00	-\$211,220.35	\$711,220.35	\$711,220.35	\$0.00	\$0.00
3500 SERVICIOS DE INSTALACIÓN, REPARACIÓN, MANTI	\$352,890.00	\$0.00	\$352,890.00	\$189,528.03	\$163,361.97	\$0.00	\$189,528.03	\$163,361.97	\$163,361.97	\$0.00	\$0.00
3550 Reparación y mantenimiento de equipo de transporte	\$352,890.00	\$0.00	\$352,890.00	\$189,528.03	\$163,361.97	\$0.00	\$189,528.03	\$163,361.97	\$163,361.97	\$0.00	\$0.00
3551 Reparación y mantenimiento de equipo de transporte	\$352,890.00	\$0.00	\$352,890.00	\$189,528.03	\$163,361.97	\$0.00	\$189,528.03	\$163,361.97	\$163,361.97	\$0.00	\$0.00
3700 Servicios de traslados y viáticos	\$660,251.00	\$0.00	\$660,251.00	-\$346,078.31	\$1,006,329.31	\$0.00	-\$346,078.31	\$1,006,329.31	\$1,003,206.91	\$3,122.40	\$3,122.40
3750 Viáticos en el país	\$660,251.00	\$0.00	\$660,251.00	\$346,078.31	\$1,006,329.31	\$0.00	\$346,078.31	\$1,006,329.31	\$1,003,206.91	\$3,122.40	\$3,122.40
3751 Viáticos en el país	\$660,251.00	\$0.00	\$660,251.00	\$346,078.31	\$1,006,329.31	\$0.00	\$346,078.31	\$1,006,329.31	\$1,003,206.91	\$3,122.40	\$3,122.40
3800 SERVICIOS OFICIALES	\$80,000.00	\$0.00	\$80,000.00	\$80,000.00	\$0.00	\$0.00	\$80,000.00	\$0.00	\$0.00	\$0.00	\$0.00
3830 Congresos y convenciones	\$80,000.00	\$0.00	\$80,000.00	\$80,000.00	\$0.00	\$0.00	\$80,000.00	\$0.00	\$0.00	\$0.00	\$0.00
3831 Congresos y convenciones	\$80,000.00	\$0.00	\$80,000.00	\$80,000.00	\$0.00	\$0.00	\$80,000.00	\$0.00	\$0.00	\$0.00	\$0.00
5000 BIENES MUEBLES, INMUEBLES E INTANGIBLI	\$300,000.00	-\$173,656.00	\$126,344.00	\$126,344.00	\$0.00	\$0.00	\$126,344.00	\$0.00	\$0.00	\$0.00	\$0.00
5900 ACTIVOS INTANGIBLES	\$300,000.00	-\$173,656.00	\$126,344.00	\$126,344.00	\$0.00	\$0.00	\$126,344.00	\$0.00	\$0.00	\$0.00	\$0.00
5910 Software	\$300,000.00	-\$173,656.00	\$126,344.00	\$126,344.00	\$0.00	\$0.00	\$126,344.00	\$0.00	\$0.00	\$0.00	\$0.00
5911 Software	\$300,000.00	-\$173,656.00	\$126,344.00	\$126,344.00	\$0.00	\$0.00	\$126,344.00	\$0.00	\$0.00	\$0.00	\$0.00
00 GASTO EVENTUAL	\$5,593,873.53	\$0.00	\$5,593,873.53	\$257,186.12	\$5,336,687.41	\$0.00	\$257,186.12	\$5,336,687.41	\$5,333,565.01	\$3,122.40	\$3,122.40
00 PE002											
1000 SERVICIOS PERSONALES	\$2,010,715.97	\$0.00	\$2,010,715.97	-\$166,588.11	\$2,177,304.08	\$0.00	-\$166,588.11	\$2,177,304.08	\$2,177,304.08	\$0.00	\$0.00



Ulr. supervisor
Rep: rptEstadoPresupuestoEgresos_PY

Consejo Estatal Electoral y de Participación Ciudadana ESTADO DE SAN LUIS POTOSÍ Estado del Ejercicio del Presupuesto por Proyecto / Proceso Al 31/dic/2015

Fecha y hora de Impresión
10/feb/2016
03:28 p.m.

Objeto del Gasto	Unidad Administrativa				Presupuesto Disponible para			Comproetid o No Devengado			Cuentas por Pagar		
	Aprobado	Ampliaciones / (Reducciones)	Presupuesto Vigente	Comprometido	Comprometer	Devengado	Devengado	Presupuesto Sin Devengar	Ejercido	Pagado	Pagado	Deuda	
1200 Remuneraciones al personal de carácter transitorio	\$1,542,159.00	\$0.00	\$1,542,159.00	\$2,032,760.24	-\$490,601.24	\$2,032,760.24	\$0.00	-\$490,601.24	\$2,032,760.24	\$2,032,760.24	\$0.00	\$0.00	
1220 Sueldos base al personal eventual	\$1,542,159.00	\$0.00	\$1,542,159.00	\$2,032,760.24	-\$490,601.24	\$2,032,760.24	\$0.00	-\$490,601.24	\$2,032,760.24	\$2,032,760.24	\$0.00	\$0.00	
1221 SUELDOS BASE AL PERSONAL EVENTUAL	\$1,542,159.00	\$0.00	\$1,542,159.00	\$2,032,760.24	-\$490,601.24	\$2,032,760.24	\$0.00	-\$490,601.24	\$2,032,760.24	\$2,032,760.24	\$0.00	\$0.00	
1300 REMUNERACIONES ADICIONALES Y ESPECIALES	\$40,338.09	\$0.00	\$40,338.09	\$87,522.21	-\$47,184.12	\$87,522.21	\$0.00	-\$47,184.12	\$87,522.21	\$87,522.21	\$0.00	\$0.00	
1320 Primas de vacaciones, dominical y gratificación de fin de .	\$40,338.09	\$0.00	\$40,338.09	\$87,522.21	-\$47,184.12	\$87,522.21	\$0.00	-\$47,184.12	\$87,522.21	\$87,522.21	\$0.00	\$0.00	
1321 Primas de vacaciones, dominical y gratificación de fin de .	\$40,338.09	\$0.00	\$40,338.09	\$87,522.21	-\$47,184.12	\$87,522.21	\$0.00	-\$47,184.12	\$87,522.21	\$87,522.21	\$0.00	\$0.00	
1400 SEGURIDAD SOCIAL	\$428,218.88	\$0.00	\$428,218.88	\$57,021.63	\$371,197.25	\$57,021.63	\$0.00	\$371,197.25	\$57,021.63	\$57,021.63	\$0.00	\$0.00	
1410 Aportaciones de seguridad social	\$222,156.90	\$0.00	\$222,156.90	\$57,021.63	\$165,135.27	\$57,021.63	\$0.00	\$165,135.27	\$57,021.63	\$57,021.63	\$0.00	\$0.00	
1411 Aportaciones de seguridad social	\$222,156.90	\$0.00	\$222,156.90	\$57,021.63	\$165,135.27	\$57,021.63	\$0.00	\$165,135.27	\$57,021.63	\$57,021.63	\$0.00	\$0.00	
1420 Aportaciones a fondos de vivienda	\$74,479.40	\$0.00	\$74,479.40	\$0.00	\$74,479.40	\$0.00	\$0.00	\$74,479.40	\$0.00	\$0.00	\$0.00	\$0.00	
1421 Aportaciones a fondos de vivienda	\$74,479.40	\$0.00	\$74,479.40	\$0.00	\$74,479.40	\$0.00	\$0.00	\$74,479.40	\$0.00	\$0.00	\$0.00	\$0.00	
1430 Aportaciones al sistema para el retiro	\$93,473.40	\$0.00	\$93,473.40	\$0.00	\$93,473.40	\$0.00	\$0.00	\$93,473.40	\$0.00	\$0.00	\$0.00	\$0.00	
1431 Aportaciones al sistema para el retiro	\$93,473.40	\$0.00	\$93,473.40	\$0.00	\$93,473.40	\$0.00	\$0.00	\$93,473.40	\$0.00	\$0.00	\$0.00	\$0.00	
1440 Aportaciones para seguros	\$38,109.18	\$0.00	\$38,109.18	\$0.00	\$38,109.18	\$0.00	\$0.00	\$38,109.18	\$0.00	\$0.00	\$0.00	\$0.00	
1441 Aportaciones para seguros	\$12,703.06	\$0.00	\$12,703.06	\$0.00	\$12,703.06	\$0.00	\$0.00	\$12,703.06	\$0.00	\$0.00	\$0.00	\$0.00	
1444 SEGUROS GASTOS MEDICOS MAYORES	\$25,406.12	\$0.00	\$25,406.12	\$0.00	\$25,406.12	\$0.00	\$0.00	\$25,406.12	\$0.00	\$0.00	\$0.00	\$0.00	
3000 SERVICIOS GENERALES	\$1,393,400.00	\$0.00	\$1,393,400.00	\$297,446.95	\$1,095,953.05	\$297,446.95	\$0.00	\$1,095,953.05	\$297,446.95	\$300,569.35	-\$3,122.40	\$0.00	
3700 Servicios de traslados y viáticos	\$1,393,400.00	\$0.00	\$1,393,400.00	\$297,446.95	\$1,095,953.05	\$297,446.95	\$0.00	\$1,095,953.05	\$297,446.95	\$300,569.35	-\$3,122.40	\$0.00	
3750 Viáticos en el país	\$1,393,400.00	\$0.00	\$1,393,400.00	\$297,446.95	\$1,095,953.05	\$297,446.95	\$0.00	\$1,095,953.05	\$297,446.95	\$300,569.35	-\$3,122.40	\$0.00	
3751 Viáticos en el país	\$1,393,400.00	\$0.00	\$1,393,400.00	\$297,446.95	\$1,095,953.05	\$297,446.95	\$0.00	\$1,095,953.05	\$297,446.95	\$300,569.35	-\$3,122.40	\$0.00	
ASUNTOS JURIDICOS	\$3,404,115.97	\$0.00	\$3,404,115.97	\$2,474,751.03	\$928,364.94	\$2,474,751.03	\$0.00	\$928,364.94	\$2,474,751.03	\$2,477,873.43	-\$3,122.40	\$0.00	
PE003													
2000 MATERIALES Y SUMINISTRO	\$221,800.00	\$0.00	\$221,800.00	\$2,498,812.30	-\$2,277,012.30	\$2,498,812.30	\$0.00	-\$2,277,012.30	\$2,498,812.30	\$2,498,812.30	\$0.00	\$0.00	
2200 ALIMENTOS Y UTENSILIOS	\$129,300.00	\$0.00	\$129,300.00	\$1,726,091.66	-\$1,596,791.66	\$1,726,091.66	\$0.00	-\$1,596,791.66	\$1,726,091.66	\$1,726,091.66	\$0.00	\$0.00	
2210 Productos alimenticios para personas	\$129,300.00	\$0.00	\$129,300.00	\$1,726,091.66	-\$1,596,791.66	\$1,726,091.66	\$0.00	-\$1,596,791.66	\$1,726,091.66	\$1,726,091.66	\$0.00	\$0.00	
2212 ALIMENTOS EN EVENTOS OFICIALES	\$129,300.00	\$0.00	\$129,300.00	\$1,726,091.66	-\$1,596,791.66	\$1,726,091.66	\$0.00	-\$1,596,791.66	\$1,726,091.66	\$1,726,091.66	\$0.00	\$0.00	
2600 COMBUSTIBLES, LUBRICANTES Y ADITIVOS	\$92,500.00	\$0.00	\$92,500.00	\$772,720.64	-\$680,220.64	\$772,720.64	\$0.00	-\$680,220.64	\$772,720.64	\$772,720.64	\$0.00	\$0.00	



Usr: supervisor
Rep: rptEstadoPresupuestoEgresos_PY

Consejo Estatal Electoral y de Participación Ciudadana ESTADO DE SAN LUIS POTOSÍ Estado del Ejercicio del Presupuesto por Proyecto / Proceso Al 31/dic/2015

Fecha y hora de Impresión
10/feb/2016
03:28 p.m.

Objeto del Gasto	Aprobado	Ampliaciones / (Reducciones)	Presupuesto Vigente	Comprometido	Presupuesto Disponible para		Comprometid o No Devengado	Presupuesto Sin Devengar	Ejercido	Pagado	Cuentas por Pagar	
					Comprometer	Devengado					Deuda	Deuda
2610 Combustibles, lubricantes y aditivos	\$92,500.00	\$0.00	\$92,500.00	\$772,720.64	-\$680,220.64	\$772,720.64	\$0.00	-\$680,220.64	\$772,720.64	\$772,720.64	\$0.00	\$0.00
2611 Combustibles, lubricantes y aditivos	\$92,500.00	\$0.00	\$92,500.00	\$772,720.64	-\$680,220.64	\$772,720.64	\$0.00	-\$680,220.64	\$772,720.64	\$772,720.64	\$0.00	\$0.00
3000 SERVICIOS GENERALES	\$78,200.00	\$0.00	\$78,200.00	\$352,292.54	-\$274,092.54	\$352,292.54	\$0.00	-\$274,092.54	\$352,292.54	\$352,292.54	\$0.00	\$0.00
3700 Servicios de traslados y viáticos	\$59,000.00	\$0.00	\$59,000.00	\$352,292.54	-\$293,292.54	\$352,292.54	\$0.00	-\$293,292.54	\$352,292.54	\$352,292.54	\$0.00	\$0.00
3750 Viáticos en el país	\$59,000.00	\$0.00	\$59,000.00	\$352,292.54	-\$293,292.54	\$352,292.54	\$0.00	-\$293,292.54	\$352,292.54	\$352,292.54	\$0.00	\$0.00
3751 Viáticos en el país	\$59,000.00	\$0.00	\$59,000.00	\$352,292.54	-\$293,292.54	\$352,292.54	\$0.00	-\$293,292.54	\$352,292.54	\$352,292.54	\$0.00	\$0.00
3800 SERVICIOS OFICIALES	\$19,200.00	\$0.00	\$19,200.00	\$0.00	\$19,200.00	\$0.00	\$0.00	\$19,200.00	\$0.00	\$0.00	\$0.00	\$0.00
3850 Gastos de representación	\$19,200.00	\$0.00	\$19,200.00	\$0.00	\$19,200.00	\$0.00	\$0.00	\$19,200.00	\$0.00	\$0.00	\$0.00	\$0.00
3851 Gastos de representación	\$19,200.00	\$0.00	\$19,200.00	\$0.00	\$19,200.00	\$0.00	\$0.00	\$19,200.00	\$0.00	\$0.00	\$0.00	\$0.00
ORGANIZACION ELECTORAL	\$300,000.00	\$0.00	\$300,000.00	\$2,851,104.84	-\$2,551,104.84	\$2,851,104.84	\$0.00	-\$2,551,104.84	\$2,851,104.84	\$2,851,104.84	\$0.00	\$0.00
PE004												
1000 SERVICIOS PERSONALES	\$5,699,057.23	\$0.00	\$5,699,057.23	\$4,030,146.98	\$1,668,910.25	\$4,030,146.98	\$0.00	\$1,668,910.25	\$4,030,146.98	\$4,030,146.98	\$0.00	\$0.00
1100 REMUNERACIONES AL PERSONAL DE CARÁCTER F	\$4,550,731.55	\$0.00	\$4,550,731.55	\$3,323,470.32	\$1,227,261.23	\$3,323,470.32	\$0.00	\$1,227,261.23	\$3,323,470.32	\$3,323,470.32	\$0.00	\$0.00
1130 Sueldos base al personal permanente	\$4,550,731.55	\$0.00	\$4,550,731.55	\$3,323,470.32	\$1,227,261.23	\$3,323,470.32	\$0.00	\$1,227,261.23	\$3,323,470.32	\$3,323,470.32	\$0.00	\$0.00
1131 Sueldos base al personal permanente	\$4,550,731.55	\$0.00	\$4,550,731.55	\$3,323,470.32	\$1,227,261.23	\$3,323,470.32	\$0.00	\$1,227,261.23	\$3,323,470.32	\$3,323,470.32	\$0.00	\$0.00
1200 Remuneraciones al personal de carácter transitorio	\$1,148,325.68	\$0.00	\$1,148,325.68	\$706,676.66	\$441,649.02	\$706,676.66	\$0.00	\$441,649.02	\$706,676.66	\$706,676.66	\$0.00	\$0.00
1210 Honorarios asimilables a salarios	\$1,148,325.68	\$0.00	\$1,148,325.68	\$706,676.66	\$441,649.02	\$706,676.66	\$0.00	\$441,649.02	\$706,676.66	\$706,676.66	\$0.00	\$0.00
1212 HONORARIOS ASIMILABLES A SALARIO	\$1,148,325.68	\$0.00	\$1,148,325.68	\$706,676.66	\$441,649.02	\$706,676.66	\$0.00	\$441,649.02	\$706,676.66	\$706,676.66	\$0.00	\$0.00
2000 MATERIALES Y SUMINISTRO	\$103,669.50	\$0.00	\$103,669.50	\$64,108.53	\$39,560.97	\$64,108.53	\$0.00	\$39,560.97	\$64,108.53	\$64,108.53	\$0.00	\$0.00
2100 Materiales de administración, emisión de documentos y	\$103,669.50	\$0.00	\$103,669.50	\$64,108.53	\$39,560.97	\$64,108.53	\$0.00	\$39,560.97	\$64,108.53	\$64,108.53	\$0.00	\$0.00
2110 Materiales, útiles y equipos menores de oficina	\$49,316.40	\$0.00	\$49,316.40	\$30,694.19	\$18,622.21	\$30,694.19	\$0.00	\$18,622.21	\$30,694.19	\$30,694.19	\$0.00	\$0.00
2111 Materiales, útiles y equipos menores de oficina	\$49,316.40	\$0.00	\$49,316.40	\$30,694.19	\$18,622.21	\$30,694.19	\$0.00	\$18,622.21	\$30,694.19	\$30,694.19	\$0.00	\$0.00
2140 Materiales, útiles y equipos menores de tecnologías de la	\$33,990.00	\$0.00	\$33,990.00	\$10,481.79	\$23,508.21	\$10,481.79	\$0.00	\$23,508.21	\$10,481.79	\$10,481.79	\$0.00	\$0.00
2141 Materiales, útiles y equipos menores de tecnologías de la	\$33,990.00	\$0.00	\$33,990.00	\$10,481.79	\$23,508.21	\$10,481.79	\$0.00	\$23,508.21	\$10,481.79	\$10,481.79	\$0.00	\$0.00
2150 Material impreso e información digital	\$3,090.00	\$0.00	\$3,090.00	\$15,979.32	-\$12,889.32	\$15,979.32	\$0.00	-\$12,889.32	\$15,979.32	\$15,979.32	\$0.00	\$0.00
2151 Material impreso e información digital	\$3,090.00	\$0.00	\$3,090.00	\$15,979.32	-\$12,889.32	\$15,979.32	\$0.00	-\$12,889.32	\$15,979.32	\$15,979.32	\$0.00	\$0.00
2160 Materiales de limpieza	\$17,273.10	\$0.00	\$17,273.10	\$6,953.23	\$10,319.87	\$6,953.23	\$0.00	\$10,319.87	\$6,953.23	\$6,953.23	\$0.00	\$0.00

Consejo Estatal Electoral y de Participación Ciudadana
ESTADO DE SAN LUIS POTOSÍ
Estado del Ejercicio del Presupuesto por Proyecto / Proceso Al 31/dic/2015



Ucr: supervisor
 Rep: rptEstadoPresupuestoEgresos_PY

Fecha y hora de Impresión
 10/feb/2016
 03:28 p.m.

Objeto del Gasto	Aprobado	Ampliaciones / (Reducciones)	Presupuesto Vigente		Presupuesto Disponible para Comprometer		Comprometid o No Devengado		Presupuesto Sin Devengar		Cuentas por Pagar Deuda	
			Presupuesto Vigente	Comprometido	Disponible para Comprometer	Devengado	Comprometid o No Devengado	Devengado	Ejercido	Pagado		
2161 Material de limpieza	\$17,273.10	\$0.00	\$17,273.10	\$6,953.23	\$10,319.87	\$6,953.23	\$0.00	\$6,953.23	\$10,319.87	\$6,953.23	\$0.00	\$0.00
3000 SERVICIOS GENERALES	\$1,385,401.50	-\$8,874.00	\$1,376,527.50	\$978,539.12	\$397,988.38	\$978,539.12	\$0.00	\$978,539.12	\$397,988.38	\$978,539.12	\$0.00	\$0.00
3100 SERVICIOS BÁSICOS	\$466,126.50	-\$12,983.70	\$453,142.80	\$208,840.03	\$244,302.77	\$208,840.03	\$0.00	\$208,840.03	\$244,302.77	\$208,840.03	\$0.00	\$0.00
3110 Energía eléctrica	\$54,075.00	\$0.00	\$54,075.00	\$38,460.00	\$15,615.00	\$38,460.00	\$0.00	\$38,460.00	\$15,615.00	\$38,460.00	\$0.00	\$0.00
3111 Energía eléctrica	\$54,075.00	\$0.00	\$54,075.00	\$38,460.00	\$15,615.00	\$38,460.00	\$0.00	\$38,460.00	\$15,615.00	\$38,460.00	\$0.00	\$0.00
3130 Agua	\$10,815.00	\$0.00	\$10,815.00	\$4,628.28	\$6,186.72	\$4,628.28	\$0.00	\$4,628.28	\$6,186.72	\$4,628.28	\$0.00	\$0.00
3131 Agua	\$10,815.00	\$0.00	\$10,815.00	\$4,628.28	\$6,186.72	\$4,628.28	\$0.00	\$4,628.28	\$6,186.72	\$4,628.28	\$0.00	\$0.00
3140 Telefonía Tradicional	\$270,375.00	\$0.00	\$270,375.00	\$158,015.57	\$112,359.43	\$158,015.57	\$0.00	\$158,015.57	\$112,359.43	\$158,015.57	\$0.00	\$0.00
3141 Telefonía tradicional	\$270,375.00	\$0.00	\$270,375.00	\$158,015.57	\$112,359.43	\$158,015.57	\$0.00	\$158,015.57	\$112,359.43	\$158,015.57	\$0.00	\$0.00
3170 Servicios de acceso a Internet, redes y procesamiento de	\$130,861.50	-\$16,066.70	\$114,794.80	\$6,724.08	\$108,070.72	\$6,724.08	\$0.00	\$6,724.08	\$108,070.72	\$6,724.08	\$0.00	\$0.00
3171 Servicios de acceso de Internet, redes y procesamiento c	\$130,861.50	-\$16,066.70	\$114,794.80	\$6,724.08	\$108,070.72	\$6,724.08	\$0.00	\$6,724.08	\$108,070.72	\$6,724.08	\$0.00	\$0.00
3180 Servicios postales y telegráficos	\$0.00	\$3,083.00	\$3,083.00	\$1,012.10	\$2,070.90	\$1,012.10	\$0.00	\$1,012.10	\$2,070.90	\$1,012.10	\$0.00	\$0.00
3181 Servicios postales y telegráficos	\$0.00	\$3,083.00	\$3,083.00	\$1,012.10	\$2,070.90	\$1,012.10	\$0.00	\$1,012.10	\$2,070.90	\$1,012.10	\$0.00	\$0.00
3200 SERVICIOS DE ARRENDAMIENTO	\$919,275.00	\$0.00	\$919,275.00	\$767,376.01	\$151,898.99	\$767,376.01	\$0.00	\$767,376.01	\$151,898.99	\$767,376.01	\$0.00	\$0.00
3220 Arrendamiento de edificios	\$919,275.00	\$0.00	\$919,275.00	\$767,376.01	\$151,898.99	\$767,376.01	\$0.00	\$767,376.01	\$151,898.99	\$767,376.01	\$0.00	\$0.00
3221 Arrendamiento de edificios	\$919,275.00	\$0.00	\$919,275.00	\$767,376.01	\$151,898.99	\$767,376.01	\$0.00	\$767,376.01	\$151,898.99	\$767,376.01	\$0.00	\$0.00
3400 SERVICIOS FINANCIEROS, BANCARIOS Y COMERCI.	\$0.00	\$4,109.70	\$4,109.70	\$2,323.08	\$1,786.62	\$2,323.08	\$0.00	\$2,323.08	\$1,786.62	\$2,323.08	\$0.00	\$0.00
3410 Servicios financieros y bancarios	\$0.00	\$4,109.70	\$4,109.70	\$2,323.08	\$1,786.62	\$2,323.08	\$0.00	\$2,323.08	\$1,786.62	\$2,323.08	\$0.00	\$0.00
3411 Servicios financieros y bancarios	\$0.00	\$4,109.70	\$4,109.70	\$2,323.08	\$1,786.62	\$2,323.08	\$0.00	\$2,323.08	\$1,786.62	\$2,323.08	\$0.00	\$0.00
5000 BIENES MUEBLES, INMUEBLES E INTANGIBL	\$0.00	\$8,874.00	\$8,874.00	\$10,150.00	-\$1,276.00	\$10,150.00	\$0.00	\$10,150.00	-\$1,276.00	\$10,150.00	\$0.00	\$0.00
5600 MAQUINARIA, OTROS EQUIPOS Y HERRAMIENTAS	\$0.00	\$8,874.00	\$8,874.00	\$10,150.00	-\$1,276.00	\$10,150.00	\$0.00	\$10,150.00	-\$1,276.00	\$10,150.00	\$0.00	\$0.00
5690 Otros equipos	\$0.00	\$8,874.00	\$8,874.00	\$10,150.00	-\$1,276.00	\$10,150.00	\$0.00	\$10,150.00	-\$1,276.00	\$10,150.00	\$0.00	\$0.00
5691 OTROS EQUIPOS	\$0.00	\$8,874.00	\$8,874.00	\$10,150.00	-\$1,276.00	\$10,150.00	\$0.00	\$10,150.00	-\$1,276.00	\$10,150.00	\$0.00	\$0.00
0000 CDE	\$7,188,128.23	\$0.00	\$7,188,128.23	\$5,082,944.63	\$2,106,183.60	\$5,082,944.63	\$0.00	\$5,082,944.63	\$2,106,183.60	\$5,082,944.63	\$0.00	\$0.00
0000 PE005												
1000 SERVICIOS PERSONALES	\$18,683,893.47	\$0.00	\$18,683,893.47	\$16,367,132.14	\$316,761.33	\$16,367,132.14	\$0.00	\$16,367,132.14	\$316,761.33	\$16,367,132.14	\$0.00	\$0.00
1400 OPERACIONES AL PERSONAL DE CARÁCTER F	\$13,840,134.52	\$0.00	\$13,840,134.52	\$11,615,771.79	\$2,224,362.73	\$11,615,771.79	\$0.00	\$11,615,771.79	\$2,224,362.73	\$11,615,771.79	\$0.00	\$0.00

Consejo Estatal Electoral y de Participación Ciudadana

ESTADO DE SAN LUIS POTOSI

Estado del Ejercicio del Presupuesto por Proyecto / Proceso Al 31/dici/2015



Usr: supervisor
Rep: rptEstadoPresupuestoEgresos_PY

Fecha y hora de Impresión
10/feb/2016
03:28 p.m.

Objeto del Gasto	Unidad Administrativa	Aprobado	Ampliaciones / (Reducciones)	Presupuesto Vigente	Comprometido	Presupuesto Disponible para Comprometer	Devengado	Comprometid o No Devengado	Presupuesto Sin Devengar	Ejercido	Pagado	Cuentas por
												Pagar Deuda
1130	Sueldos base al personal permanente	\$13,840,134.52	\$0.00	\$13,840,134.52	\$11,615,771.79	\$2,224,362.73	\$11,615,771.79	\$0.00	\$2,224,362.73	\$11,615,771.79	\$11,615,771.79	\$0.00
1131	Sueldos base al personal permanente	\$13,840,134.52	\$0.00	\$13,840,134.52	\$11,615,771.79	\$2,224,362.73	\$11,615,771.79	\$0.00	\$2,224,362.73	\$11,615,771.79	\$11,615,771.79	\$0.00
1200	Remuneraciones al personal de carácter transitorio	\$4,843,758.95	\$0.00	\$4,843,758.95	\$6,751,360.35	-\$1,907,601.40	\$6,751,360.35	\$0.00	-\$1,907,601.40	\$6,751,360.35	\$6,751,360.35	\$0.00
1210	Honorarios asimilables a salarios	\$4,843,758.95	\$0.00	\$4,843,758.95	\$6,751,360.35	-\$1,907,601.40	\$6,751,360.35	\$0.00	-\$1,907,601.40	\$6,751,360.35	\$6,751,360.35	\$0.00
1212	HONORARIOS ASIMILABLES A SALARIO	\$4,843,758.95	\$0.00	\$4,843,758.95	\$6,751,360.35	-\$1,907,601.40	\$6,751,360.35	\$0.00	-\$1,907,601.40	\$6,751,360.35	\$6,751,360.35	\$0.00
2000	MATERIALES Y SUMINISTRO	\$400,855.40	\$0.00	\$400,855.40	\$220,524.09	\$180,331.31	\$220,524.09	\$0.00	\$180,331.31	\$220,524.09	\$220,524.09	\$0.00
2100	Materiales de administración, emisión de documentos y	\$400,855.40	\$0.00	\$400,855.40	\$220,524.09	\$180,331.31	\$220,524.09	\$0.00	\$180,331.31	\$220,524.09	\$220,524.09	\$0.00
2110	Materiales, útiles y equipos menores de oficina	\$190,690.08	\$0.00	\$190,690.08	\$112,256.35	\$78,433.73	\$112,256.35	\$0.00	\$78,433.73	\$112,256.35	\$112,256.35	\$0.00
2111	Materiales, útiles y equipos menores de oficina	\$190,690.08	\$0.00	\$190,690.08	\$112,256.35	\$78,433.73	\$112,256.35	\$0.00	\$78,433.73	\$112,256.35	\$112,256.35	\$0.00
2140	Materiales, útiles y equipos menores de tecnologías de I	\$131,428.00	\$0.00	\$131,428.00	\$59,015.97	\$72,412.03	\$59,015.97	\$0.00	\$72,412.03	\$59,015.97	\$59,015.97	\$0.00
2141	Materiales, útiles y equipos menores de tecnologías de I	\$131,428.00	\$0.00	\$131,428.00	\$59,015.97	\$72,412.03	\$59,015.97	\$0.00	\$72,412.03	\$59,015.97	\$59,015.97	\$0.00
2150	Material impreso e información digital	\$11,948.00	\$0.00	\$11,948.00	\$24,743.31	-\$12,795.31	\$24,743.31	\$0.00	-\$12,795.31	\$24,743.31	\$24,743.31	\$0.00
2151	Material impreso e información digital	\$11,948.00	\$0.00	\$11,948.00	\$24,743.31	-\$12,795.31	\$24,743.31	\$0.00	-\$12,795.31	\$24,743.31	\$24,743.31	\$0.00
2160	Material de limpieza	\$66,789.32	\$0.00	\$66,789.32	\$24,508.46	\$42,280.86	\$24,508.46	\$0.00	\$42,280.86	\$24,508.46	\$24,508.46	\$0.00
2161	Material de limpieza	\$66,789.32	\$0.00	\$66,789.32	\$24,508.46	\$42,280.86	\$24,508.46	\$0.00	\$42,280.86	\$24,508.46	\$24,508.46	\$0.00
3000	SERVICIOS GENERALES	\$3,424,895.20	-\$34,313.00	\$3,390,582.20	\$2,819,519.10	\$571,063.10	\$2,819,519.10	\$0.00	\$571,063.10	\$2,819,519.10	\$2,819,519.10	\$0.00
3100	SERVICIOS BÁSICOS	\$1,333,994.20	-\$50,204.00	\$1,283,790.20	\$747,275.18	\$536,515.02	\$747,275.18	\$0.00	\$536,515.02	\$747,275.18	\$747,275.18	\$0.00
3110	Energía eléctrica	\$167,272.00	\$0.00	\$167,272.00	\$129,211.03	\$38,060.97	\$129,211.03	\$0.00	\$38,060.97	\$129,211.03	\$129,211.03	\$0.00
3111	Energía eléctrica	\$167,272.00	\$0.00	\$167,272.00	\$129,211.03	\$38,060.97	\$129,211.03	\$0.00	\$38,060.97	\$129,211.03	\$129,211.03	\$0.00
3130	Agua	\$33,454.40	\$0.00	\$33,454.40	\$19,846.68	\$13,607.72	\$19,846.68	\$0.00	\$13,607.72	\$19,846.68	\$19,846.68	\$0.00
3131	Agua	\$33,454.40	\$0.00	\$33,454.40	\$19,846.68	\$13,607.72	\$19,846.68	\$0.00	\$13,607.72	\$19,846.68	\$19,846.68	\$0.00
3140	Telefonía Tradicional	\$627,270.00	\$0.00	\$627,270.00	\$564,209.87	\$63,060.13	\$564,209.87	\$0.00	\$63,060.13	\$564,209.87	\$564,209.87	\$0.00
3141	Telefonía tradicional	\$627,270.00	\$0.00	\$627,270.00	\$564,209.87	\$63,060.13	\$564,209.87	\$0.00	\$63,060.13	\$564,209.87	\$564,209.87	\$0.00
3170	Servicios de acceso a Internet, redes y procesamiento de	\$505,997.80	-\$72,122.00	\$433,875.80	\$24,291.18	\$409,584.62	\$24,291.18	\$0.00	\$409,584.62	\$24,291.18	\$24,291.18	\$0.00
3171	Servicios de acceso a Internet, redes y procesamiento c	\$505,997.80	-\$72,122.00	\$433,875.80	\$24,291.18	\$409,584.62	\$24,291.18	\$0.00	\$409,584.62	\$24,291.18	\$24,291.18	\$0.00
3180	Servicios postales y telegráficos	\$0.00	\$21,918.00	\$21,918.00	\$9,716.42	\$12,201.58	\$9,716.42	\$0.00	\$12,201.58	\$9,716.42	\$9,716.42	\$0.00
3181	Servicios postales y telegráficos	\$0.00	\$21,918.00	\$21,918.00	\$9,716.42	\$12,201.58	\$9,716.42	\$0.00	\$12,201.58	\$9,716.42	\$9,716.42	\$0.00
3200	SERVICIOS DE ARRENDAMIENTO	\$2,090,900.00	\$0.00	\$2,090,900.00	\$2,021,425.05	\$69,474.95	\$2,021,425.05	\$0.00	\$69,474.95	\$2,021,425.05	\$2,021,425.05	\$0.00



Utr: supervisor
Rep: rptEstadoPresupuestoEgresos_PY

Consejo Estatal Electoral y de Participación Ciudadana ESTADO DE SAN LUIS POTOSI Estado del Ejercicio del Presupuesto por Proyecto / Proceso Al 31/dic/2015

Fecha y hora de impresión
10/feb/2016
03:28 p.m.

Objeto del Gasto	Aprobado	Ampliaciones / (Reducciones)	Presupuesto Vigente	Comprometido	Presupuesto Disponible para		Comprometido o No Devengado	Presupuesto Sin Devengar	Ejercido	Pagado	Cuentas por Pagar	
					Comprometido	Devengado					Deuda	Deuda
3220 Arrendamiento de edificios	\$2,090,900.00	\$0.00	\$2,090,900.00	\$2,021,425.05	\$69,474.95	\$2,021,425.05	\$0.00	\$69,474.95	\$2,021,425.05	\$2,021,425.05	\$0.00	\$0.00
3221 Arrendamiento de edificios	\$2,090,900.00	\$0.00	\$2,090,900.00	\$2,021,425.05	\$69,474.95	\$2,021,425.05	\$0.00	\$69,474.95	\$2,021,425.05	\$2,021,425.05	\$0.00	\$0.00
3400 SERVICIOS FINANCIEROS, BANCARIOS Y COMERC.	\$0.00	\$15,891.00	\$15,891.00	\$18,318.87	-\$2,427.87	\$18,318.87	\$0.00	-\$2,427.87	\$18,318.87	\$18,318.87	\$0.00	\$0.00
3410 Servicios financieros y bancarios	\$0.00	\$15,891.00	\$15,891.00	\$18,318.87	-\$2,427.87	\$18,318.87	\$0.00	-\$2,427.87	\$18,318.87	\$18,318.87	\$0.00	\$0.00
3411 Servicios financieros y bancarios	\$0.00	\$15,891.00	\$15,891.00	\$18,318.87	-\$2,427.87	\$18,318.87	\$0.00	-\$2,427.87	\$18,318.87	\$18,318.87	\$0.00	\$0.00
3500 SERVICIOS DE INSTALACIÓN, REPARACIÓN, MANTI	\$1.00	\$0.00	\$1.00	\$32,500.00	-\$32,499.00	\$32,500.00	\$0.00	-\$32,499.00	\$32,500.00	\$32,500.00	\$0.00	\$0.00
3510 Conservación y mantenimiento menor de inmuebles	\$1.00	\$0.00	\$1.00	\$32,500.00	-\$32,499.00	\$32,500.00	\$0.00	-\$32,499.00	\$32,500.00	\$32,500.00	\$0.00	\$0.00
3511 Conservación y mantenimiento menor de inmuebles	\$1.00	\$0.00	\$1.00	\$32,500.00	-\$32,499.00	\$32,500.00	\$0.00	-\$32,499.00	\$32,500.00	\$32,500.00	\$0.00	\$0.00
5000 BIENES MUEBLES, INMUEBLES E INTANGIBL	\$0.00	\$34,313.00	\$34,313.00	\$31,598.40	\$2,714.60	\$31,598.40	\$0.00	\$2,714.60	\$31,598.40	\$31,598.40	\$0.00	\$0.00
5600 MAQUINARIA, OTROS EQUIPOS Y HERRAMIENTAS	\$0.00	\$34,313.00	\$34,313.00	\$31,598.40	\$2,714.60	\$31,598.40	\$0.00	\$2,714.60	\$31,598.40	\$31,598.40	\$0.00	\$0.00
5690 Otros equipos	\$0.00	\$34,313.00	\$34,313.00	\$31,598.40	\$2,714.60	\$31,598.40	\$0.00	\$2,714.60	\$31,598.40	\$31,598.40	\$0.00	\$0.00
5691 OTROS EQUIPOS	\$0.00	\$34,313.00	\$34,313.00	\$31,598.40	\$2,714.60	\$31,598.40	\$0.00	\$2,714.60	\$31,598.40	\$31,598.40	\$0.00	\$0.00
CME	\$22,509,644.07	\$0.00	\$22,509,644.07	\$21,438,773.73	\$1,070,870.34	\$21,438,773.73	\$0.00	\$1,070,870.34	\$21,438,773.73	\$21,438,773.73	\$0.00	\$0.00
PE006												
2000 MATERIALES Y SUMINISTRO	\$200,000.00	-\$117,000.00	\$83,000.00	\$0.00	\$83,000.00	\$0.00	\$0.00	\$83,000.00	\$0.00	\$0.00	\$0.00	\$0.00
2100 Materiales de administración, emisión de documentos y	\$200,000.00	-\$117,000.00	\$83,000.00	\$0.00	\$83,000.00	\$0.00	\$0.00	\$83,000.00	\$0.00	\$0.00	\$0.00	\$0.00
2170 Materiales y útiles de enseñanza	\$200,000.00	-\$117,000.00	\$83,000.00	\$0.00	\$83,000.00	\$0.00	\$0.00	\$83,000.00	\$0.00	\$0.00	\$0.00	\$0.00
2171 Materiales y útiles de enseñanza	\$200,000.00	-\$117,000.00	\$83,000.00	\$0.00	\$83,000.00	\$0.00	\$0.00	\$83,000.00	\$0.00	\$0.00	\$0.00	\$0.00
3000 SERVICIOS GENERALES	\$0.00	\$117,000.00	\$117,000.00	\$0.00	\$117,000.00	\$0.00	\$0.00	\$117,000.00	\$0.00	\$0.00	\$0.00	\$0.00
3100 SERVICIOS BÁSICOS	\$0.00	\$15,000.00	\$15,000.00	\$0.00	\$15,000.00	\$0.00	\$0.00	\$15,000.00	\$0.00	\$0.00	\$0.00	\$0.00
3150 Telefonía celular	\$0.00	\$15,000.00	\$15,000.00	\$0.00	\$15,000.00	\$0.00	\$0.00	\$15,000.00	\$0.00	\$0.00	\$0.00	\$0.00
3151 Telefonía celular	\$0.00	\$15,000.00	\$15,000.00	\$0.00	\$15,000.00	\$0.00	\$0.00	\$15,000.00	\$0.00	\$0.00	\$0.00	\$0.00
3700 Servicios de traslados y viáticos	\$0.00	\$102,000.00	\$102,000.00	\$0.00	\$102,000.00	\$0.00	\$0.00	\$102,000.00	\$0.00	\$0.00	\$0.00	\$0.00
3750 Viáticos en el país	\$0.00	\$102,000.00	\$102,000.00	\$0.00	\$102,000.00	\$0.00	\$0.00	\$102,000.00	\$0.00	\$0.00	\$0.00	\$0.00
3751 Viáticos en el país	\$0.00	\$102,000.00	\$102,000.00	\$0.00	\$102,000.00	\$0.00	\$0.00	\$102,000.00	\$0.00	\$0.00	\$0.00	\$0.00
ACCION ELECTORAL	\$200,000.00	\$0.00	\$200,000.00	\$0.00	\$200,000.00	\$0.00	\$0.00	\$200,000.00	\$0.00	\$0.00	\$0.00	\$0.00



Usr: supervisor
Rep: rptEstadoPresupuestoEgresos_PY

Consejo Estatal Electoral y de Participación Ciudadana
ESTADO DE SAN LUIS POTOSÍ
Estado del Ejercicio del Presupuesto por Proyecto / Proceso Al 31/dic/2015

Fecha y hora de Impresión
10/feb/2016
03:28 p.m.

Objeto del Gasto	Unidad Administrativa	Aprobado	Ampliaciones / (Reducciones)	Presupuesto Vigente	Presupuesto Disponible para		Comprometido o No Devengado	Presupuesto Sin Devengar	Ejercido	Pagado	Cuentas por Pagar Deuda
					Comprometido	Comprometer					
PE007											
1000	SERVICIOS PERSONALES	\$2,235,687.00	\$7,921,099.76	\$10,156,766.76	\$19,353,500.84	-\$9,196,734.08	\$0.00	-\$9,196,734.08	\$19,353,500.84	\$19,353,500.84	\$0.00
1200	Remuneraciones al personal de carácter transitorio	\$2,235,667.00	\$7,920,832.74	\$10,156,499.74	\$19,352,889.61	-\$9,196,389.87	\$0.00	-\$9,196,389.87	\$19,352,889.61	\$19,352,889.61	\$0.00
1210	Honorarios asimilables a salarios	\$2,235,667.00	\$7,920,832.74	\$10,156,499.74	\$19,352,889.61	-\$9,196,389.87	\$0.00	-\$9,196,389.87	\$19,352,889.61	\$19,352,889.61	\$0.00
1212	HONORARIOS ASIMILABLES A SALARIO	\$2,235,667.00	\$7,920,832.74	\$10,156,499.74	\$19,352,889.61	-\$9,196,389.87	\$0.00	-\$9,196,389.87	\$19,352,889.61	\$19,352,889.61	\$0.00
1300	REMUNERACIONES ADICIONALES Y ESPECIALES	\$0.00	\$242.55	\$242.55	\$555.23	-\$312.68	\$0.00	-\$312.68	\$555.23	\$555.23	\$0.00
1320	Primas de vacaciones, dominical y gratificación de fin de .	\$0.00	\$242.55	\$242.55	\$555.23	-\$312.68	\$0.00	-\$312.68	\$555.23	\$555.23	\$0.00
1321	Primas de vacaciones, dominical y gratificación de fin de .	\$0.00	\$242.55	\$242.55	\$555.23	-\$312.68	\$0.00	-\$312.68	\$555.23	\$555.23	\$0.00
1400	SEGURIDAD SOCIAL	\$0.00	\$24.47	\$24.47	\$56.00	-\$31.53	\$0.00	-\$31.53	\$56.00	\$56.00	\$0.00
1440	Aportaciones para seguros	\$0.00	\$24.47	\$24.47	\$56.00	-\$31.53	\$0.00	-\$31.53	\$56.00	\$56.00	\$0.00
1444	SEGUROS GASTOS MEDICOS MAYORES	\$0.00	\$24.47	\$24.47	\$56.00	-\$31.53	\$0.00	-\$31.53	\$56.00	\$56.00	\$0.00
2000	MATERIALES Y SUMINISTRO	\$28,237.04	\$1,035,786.13	\$1,064,023.17	\$2,652,689.26	-\$1,588,666.09	\$0.00	-\$1,588,666.09	\$2,652,689.26	\$2,652,689.26	\$0.00
2100	Materiales de administración, emisión de documentos y	\$0.00	\$976,408.12	\$976,408.12	\$2,232,991.60	-\$1,256,583.48	\$0.00	-\$1,256,583.48	\$2,232,991.60	\$2,232,991.60	\$0.00
2110	Materiales, útiles y equipos menores de oficina	\$0.00	\$2,000.00	\$2,000.00	\$0.00	\$2,000.00	\$0.00	\$2,000.00	\$0.00	\$0.00	\$0.00
2111	Materiales, útiles y equipos menores de oficina	\$0.00	\$2,000.00	\$2,000.00	\$0.00	\$2,000.00	\$0.00	\$2,000.00	\$0.00	\$0.00	\$0.00
2120	Materiales y útiles de impresión y reproducción	\$0.00	\$16,128.58	\$16,128.58	\$39,395.86	-\$23,267.28	\$0.00	-\$23,267.28	\$39,395.86	\$39,395.86	\$0.00
2121	Materiales y útiles de impresión y reproducción	\$0.00	\$16,128.58	\$16,128.58	\$39,395.86	-\$23,267.28	\$0.00	-\$23,267.28	\$39,395.86	\$39,395.86	\$0.00
2140	Materiales, útiles y equipos menores de tecnologías de I	\$0.00	\$30,763.23	\$30,763.23	\$70,420.00	-\$39,656.77	\$0.00	-\$39,656.77	\$70,420.00	\$70,420.00	\$0.00
2141	Materiales, útiles y equipos menores de tecnologías de I	\$0.00	\$30,763.23	\$30,763.23	\$70,420.00	-\$39,656.77	\$0.00	-\$39,656.77	\$70,420.00	\$70,420.00	\$0.00
2150	Material impreso e información digital	\$0.00	\$927,420.43	\$927,420.43	\$2,122,954.69	-\$1,195,534.26	\$0.00	-\$1,195,534.26	\$2,122,954.69	\$2,122,954.69	\$0.00
2151	Material impreso e información digital	\$0.00	\$927,420.43	\$927,420.43	\$2,122,954.69	-\$1,195,534.26	\$0.00	-\$1,195,534.26	\$2,122,954.69	\$2,122,954.69	\$0.00
2160	Material de limpieza	\$0.00	\$95.88	\$95.88	\$221.05	-\$125.17	\$0.00	-\$125.17	\$221.05	\$221.05	\$0.00
2161	Material de limpieza	\$0.00	\$95.88	\$95.88	\$221.05	-\$125.17	\$0.00	-\$125.17	\$221.05	\$221.05	\$0.00
2200	ALIMENTOS Y UTENSILIOS	\$0.00	\$0.00	\$0.00	\$19,815.12	-\$19,815.12	\$0.00	-\$19,815.12	\$19,815.12	\$19,815.12	\$0.00
2210	Productos alimenticios para personas	\$0.00	\$0.00	\$0.00	\$19,815.12	-\$19,815.12	\$0.00	-\$19,815.12	\$19,815.12	\$19,815.12	\$0.00
2212	ALIMENTOS EN EVENTOS OFICIALES	\$0.00	\$0.00	\$0.00	\$19,815.12	-\$19,815.12	\$0.00	-\$19,815.12	\$19,815.12	\$19,815.12	\$0.00
2300	MATERIAS PRIMAS Y MATERIALES DE PRODUCCIÓN	\$4,317.04	\$0.00	\$4,317.04	\$259,812.72	-\$255,495.68	\$0.00	-\$255,495.68	\$259,812.72	\$259,812.72	\$0.00



Usu: supervisor
Rep: rptEstadoPresupuestoEgresos_PY

Consejo Estatal Electoral y de Participación Ciudadana ESTADO DE SAN LUIS POTOSÍ

Estado del Ejercicio del Presupuesto por Proyecto / Proceso Al 31/dic/2015

Fecha y hora de Impresión | 10/feb/2016 | 03:28 p.m.

Objeto del Gasto	Ampliaciones / Reducciones			Presupuesto Vigente		Presupuesto Disponible para Comprometer		Comprometido o No Devengado		Cuentas por Pagar Deuda		
	Aprobado					Comprometido	Disponible para Comprometer	Devengado	Devengado	Ejercido	Pagado	
2330 Productos de papel, cartón e impresos adquiridos como r	\$4,317.04	\$0.00		\$4,317.04	\$259,812.72	\$259,812.72	-\$255,495.68	\$259,812.72	\$259,812.72	\$259,812.72	\$259,812.72	\$0.00
2331 PRODUCTOS DE PAPEL, CARTÓN E IMPRESOS ADC	\$4,317.04	\$0.00		\$4,317.04	\$259,812.72	\$259,812.72	-\$255,495.68	\$259,812.72	\$259,812.72	\$259,812.72	\$259,812.72	\$0.00
2400 MATERIALES Y ARTÍCULOS DE CONSTRUCCIÓN Y I	\$0.00	\$59,378.01		\$59,378.01	\$138,322.04	\$138,322.04	-\$78,944.03	\$138,322.04	\$138,322.04	\$138,322.04	\$138,322.04	\$0.00
2480 Materiales complementarios	\$0.00	\$59,378.01		\$59,378.01	\$138,322.04	\$138,322.04	-\$78,944.03	\$138,322.04	\$138,322.04	\$138,322.04	\$138,322.04	\$0.00
2481 Materiales complementarios	\$0.00	\$59,378.01		\$59,378.01	\$138,322.04	\$138,322.04	-\$78,944.03	\$138,322.04	\$138,322.04	\$138,322.04	\$138,322.04	\$0.00
2700 VESTUARIO, BLANCOS, PRENDAS DE PROTECCIÓN	\$23,920.00	\$0.00		\$23,920.00	\$1,747.78	\$1,747.78	\$22,172.22	\$1,747.78	\$1,747.78	\$1,747.78	\$1,747.78	\$0.00
2710 Vestuario y uniformes	\$23,920.00	\$0.00		\$23,920.00	\$1,747.78	\$1,747.78	\$22,172.22	\$1,747.78	\$1,747.78	\$1,747.78	\$1,747.78	\$0.00
2711 Vestuario y uniformes	\$23,920.00	\$0.00		\$23,920.00	\$1,747.78	\$1,747.78	\$22,172.22	\$1,747.78	\$1,747.78	\$1,747.78	\$1,747.78	\$0.00
3000 SERVICIOS GENERALES	\$1,738,095.96	\$6,043,114.11		\$7,779,210.07	\$14,005,645.08	\$14,005,645.08	-\$6,226,435.01	\$14,005,645.08	\$14,005,645.08	\$14,005,645.08	\$14,005,645.08	\$0.00
3100 SERVICIOS BÁSICOS	\$0.00	\$1,435,853.09		\$1,435,853.09	\$3,286,922.00	\$3,286,922.00	-\$1,851,068.91	\$3,286,922.00	\$3,286,922.00	\$3,286,922.00	\$3,286,922.00	\$0.00
3150 Telefonía celular	\$0.00	\$1,435,853.09		\$1,435,853.09	\$3,286,922.00	\$3,286,922.00	-\$1,851,068.91	\$3,286,922.00	\$3,286,922.00	\$3,286,922.00	\$3,286,922.00	\$0.00
3151 Telefonía celular	\$0.00	\$1,435,853.09		\$1,435,853.09	\$3,286,922.00	\$3,286,922.00	-\$1,851,068.91	\$3,286,922.00	\$3,286,922.00	\$3,286,922.00	\$3,286,922.00	\$0.00
3200 SERVICIOS DE ARRENDAMIENTO	\$0.00	\$160,765.32		\$160,765.32	\$368,007.30	\$368,007.30	-\$207,241.98	\$368,007.30	\$368,007.30	\$368,007.30	\$368,007.30	\$0.00
3290 Otros arrendamientos	\$0.00	\$160,765.32		\$160,765.32	\$368,007.30	\$368,007.30	-\$207,241.98	\$368,007.30	\$368,007.30	\$368,007.30	\$368,007.30	\$0.00
3291 Otros arrendamientos	\$0.00	\$160,765.32		\$160,765.32	\$368,007.30	\$368,007.30	-\$207,241.98	\$368,007.30	\$368,007.30	\$368,007.30	\$368,007.30	\$0.00
3300 SERVICIOS PROFESIONALES, CIENTÍFICOS, TÉCNIC	\$0.00	\$53,707.82		\$53,707.82	\$122,942.40	\$122,942.40	-\$69,234.58	\$122,942.40	\$122,942.40	\$122,942.40	\$122,942.40	\$0.00
3310 Servicios legales, de contabilidad, auditoría y relacionado	\$0.00	\$603.65		\$603.65	\$1,381.81	\$1,381.81	-\$778.16	\$1,381.81	\$1,381.81	\$1,381.81	\$1,381.81	\$0.00
3311 Servicios legales, de contabilidad, auditoría y relacionado	\$0.00	\$603.65		\$603.65	\$1,381.81	\$1,381.81	-\$778.16	\$1,381.81	\$1,381.81	\$1,381.81	\$1,381.81	\$0.00
3360 Servicios de apoyo administrativo, traducción, fotocopiad	\$0.00	\$52,131.92		\$52,131.92	\$119,335.00	\$119,335.00	-\$67,203.08	\$119,335.00	\$119,335.00	\$119,335.00	\$119,335.00	\$0.00
3361 Servicios de apoyo administrativo, fotocopiado e impresió	\$0.00	\$52,131.92		\$52,131.92	\$119,335.00	\$119,335.00	-\$67,203.08	\$119,335.00	\$119,335.00	\$119,335.00	\$119,335.00	\$0.00
3380 Servicios de vigilancia	\$0.00	\$972.25		\$972.25	\$2,225.59	\$2,225.59	-\$1,253.34	\$2,225.59	\$2,225.59	\$2,225.59	\$2,225.59	\$0.00
3381 Servicios de vigilancia	\$0.00	\$972.25		\$972.25	\$2,225.59	\$2,225.59	-\$1,253.34	\$2,225.59	\$2,225.59	\$2,225.59	\$2,225.59	\$0.00
3500 SERVICIOS DE INSTALACIÓN, REPARACIÓN, MANTI	\$0.00	\$98,873.95		\$98,873.95	\$226,332.00	\$226,332.00	-\$127,458.05	\$226,332.00	\$226,332.00	\$226,332.00	\$226,332.00	\$0.00
3510 Conservación y mantenimiento menor de inmuebles	\$0.00	\$98,873.95		\$98,873.95	\$226,332.00	\$226,332.00	-\$127,458.05	\$226,332.00	\$226,332.00	\$226,332.00	\$226,332.00	\$0.00
3511 Conservación y mantenimiento menor de inmuebles	\$0.00	\$98,873.95		\$98,873.95	\$226,332.00	\$226,332.00	-\$127,458.05	\$226,332.00	\$226,332.00	\$226,332.00	\$226,332.00	\$0.00
3600 SERVICIOS DE COMUNICACIÓN SOCIAL Y PUBLICID	\$0.00	\$392,243.22		\$392,243.22	\$997,882.52	\$997,882.52	-\$505,639.30	\$997,882.52	\$997,882.52	\$997,882.52	\$997,882.52	\$0.00
3610 Difusión por radio, televisión y otros medios de mensaje:	\$0.00	\$345,150.40		\$345,150.40	\$790,082.52	\$790,082.52	-\$444,932.12	\$790,082.52	\$790,082.52	\$790,082.52	\$790,082.52	\$0.00
3611 Difusión por radio, televisión y otros medios de mensaje:	\$0.00	\$345,150.40		\$345,150.40	\$790,082.52	\$790,082.52	-\$444,932.12	\$790,082.52	\$790,082.52	\$790,082.52	\$790,082.52	\$0.00




Usr: supervisor
Rep: rptEstadoPresupuestoEgresos_PY

Consejo Estatal Electoral y de Participación Ciudadana ESTADO DE SAN LUIS POTOSÍ Estado del Ejercicio del Presupuesto por Proyecto / Proceso Al 31/dic/2015

Fecha y hora de Impresión: 10/feb/2016 03:28 p.m.

Objeto del Gasto	Unidad Administrativa	Aprobado	Ampliaciones / Reducciones	Presupuesto Vigente	Presupuesto Disponible para		Comprometido o No Devengado	Presupuesto Sin Devengar	Ejercido	Pagado	Cuentas por Pagar
					Comprometido	Devengado					
3690	Otros servicios de información	\$0.00	\$47,092.82	\$47,092.82	\$107,800.00	-\$60,707.18	\$0.00	-\$60,707.18	\$107,800.00	\$107,800.00	\$0.00
3691	Otros servicios de información	\$0.00	\$47,092.82	\$47,092.82	\$107,800.00	-\$60,707.18	\$0.00	-\$60,707.18	\$107,800.00	\$107,800.00	\$0.00
3700	Servicios de traslados y viáticos	\$1,736,095.96	\$3,901,601.17	\$5,637,697.13	\$9,103,399.70	-\$3,465,702.57	\$0.00	-\$3,465,702.57	\$9,103,399.70	\$9,103,399.70	\$0.00
3750	Viáticos en el país	\$1,736,095.96	\$3,901,601.17	\$5,637,697.13	\$9,103,399.70	-\$3,465,702.57	\$0.00	-\$3,465,702.57	\$9,103,399.70	\$9,103,399.70	\$0.00
3751	Viáticos en el país	\$1,736,095.96	\$3,901,601.17	\$5,637,697.13	\$9,103,399.70	-\$3,465,702.57	\$0.00	-\$3,465,702.57	\$9,103,399.70	\$9,103,399.70	\$0.00
3800	OTROS SERVICIOS GENERALES	\$0.00	\$69.54	\$69.54	\$159.16	-\$89.62	\$0.00	-\$89.62	\$159.16	\$159.16	\$0.00
3920	Impuestos y derechos	\$0.00	\$69.54	\$69.54	\$159.16	-\$89.62	\$0.00	-\$89.62	\$159.16	\$159.16	\$0.00
3922	IMPUESTO SOBRE NOMINA	\$0.00	\$69.54	\$69.54	\$159.16	-\$89.62	\$0.00	-\$89.62	\$159.16	\$159.16	\$0.00
CAPACITACION ELECTORAL		\$4,000,000.00	\$15,000,000.00	\$19,000,000.00	\$36,011,835.16	-\$17,011,835.18	\$0.00	-\$17,011,835.18	\$36,011,835.16	\$36,011,835.16	\$0.00
PE009											
2000	MATERIALES Y SUMINISTRO	\$82,290.00	\$19,500.00	\$111,790.00	\$64,042.69	\$47,747.31	\$0.00	\$47,747.31	\$64,042.69	\$64,042.69	\$0.00
2100	Materiales de administración, emisión de documentos y	\$67,500.00	-\$37,500.00	\$30,000.00	\$0.00	\$30,000.00	\$0.00	\$30,000.00	\$0.00	\$0.00	\$0.00
2150	Material impreso e información digital	\$67,500.00	-\$37,500.00	\$30,000.00	\$0.00	\$30,000.00	\$0.00	\$30,000.00	\$0.00	\$0.00	\$0.00
2151	Material impreso e información digital	\$67,500.00	-\$37,500.00	\$30,000.00	\$0.00	\$30,000.00	\$0.00	\$30,000.00	\$0.00	\$0.00	\$0.00
2700	VESTUARIO, BLANCOS, PRENDAS DE PROTECCIÓN	\$0.00	\$56,000.00	\$56,000.00	\$55,927.93	\$72.07	\$0.00	\$72.07	\$55,927.93	\$55,927.93	\$0.00
2710	Vestuario y uniformes	\$0.00	\$56,000.00	\$56,000.00	\$55,927.93	\$72.07	\$0.00	\$72.07	\$55,927.93	\$55,927.93	\$0.00
2711	Vestuario y uniformes	\$0.00	\$56,000.00	\$56,000.00	\$55,927.93	\$72.07	\$0.00	\$72.07	\$55,927.93	\$55,927.93	\$0.00
2800	HERRAMIENTAS, REFACCIONES Y ACCESORIOS MI	\$24,790.00	\$1,000.00	\$25,790.00	\$8,114.76	\$17,675.24	\$0.00	\$17,675.24	\$8,114.76	\$8,114.76	\$0.00
2910	Herramientas menores	\$1,290.00	\$0.00	\$1,290.00	\$5,960.13	-\$4,670.13	\$0.00	-\$4,670.13	\$5,960.13	\$5,960.13	\$0.00
2911	Herramientas menores	\$1,290.00	\$0.00	\$1,290.00	\$5,960.13	-\$4,670.13	\$0.00	-\$4,670.13	\$5,960.13	\$5,960.13	\$0.00
2940	Refacciones y accesorios menores de equipo de comput	\$23,500.00	\$1,000.00	\$24,500.00	\$2,154.63	\$22,345.37	\$0.00	\$22,345.37	\$2,154.63	\$2,154.63	\$0.00
2941	Refacciones y accesorios menores de equipo de comput	\$23,500.00	\$1,000.00	\$24,500.00	\$2,154.63	\$22,345.37	\$0.00	\$22,345.37	\$2,154.63	\$2,154.63	\$0.00
3000	SERVICIOS GENERALES	\$1,675,360.00	-\$344,750.00	\$1,330,610.00	\$599,850.08	\$730,759.92	\$0.00	\$730,759.92	\$599,850.08	\$599,850.08	\$0.00
3100	SERVICIOS BÁSICOS	\$0.00	\$11,750.00	\$11,750.00	\$0.00	\$11,750.00	\$0.00	\$11,750.00	\$0.00	\$0.00	\$0.00
3180	Servicios postales y telegráficos	\$0.00	\$11,750.00	\$11,750.00	\$0.00	\$11,750.00	\$0.00	\$11,750.00	\$0.00	\$0.00	\$0.00
3181	Servicios postales y telegráficos	\$0.00	\$11,750.00	\$11,750.00	\$0.00	\$11,750.00	\$0.00	\$11,750.00	\$0.00	\$0.00	\$0.00
3200	SERVICIOS DE ARRENDAMIENTO	\$2,500.00	-\$2,500.00	\$0.00	\$0.00	\$0.00	\$0.00	\$0.00	\$0.00	\$0.00	\$0.00





Usr: supervisor
Rep: rptEstadoPresupuestoEgresos_PY

Consejo Estatal Electoral y de Participación Ciudadana ESTADO DE SAN LUIS POTOSÍ Estado del Ejercicio del Presupuesto por Proyecto / Proceso Al 31/dic/2015

Fecha y hora de Impresión | 10/feb/2016 03:28 p.m.

Objeto del Gasto	Unidad Administrativa					Presupuesto Disponible para Comprometer			Comprometido o No Devengado		Cuentas por Pagar	
	Aprobado	Ampliaciones / (Reducciones)	Presupuesto Vigente	Comprometido	Disponible para Comprometer	Devengado	Devengado	Presupuesto Sin Devengar	Ejercido	Pagado	Pagado	Deuda
3230 Arrendamiento de mobiliario y equipo de administración,	\$2,500.00	-\$2,500.00	\$0.00	\$0.00	\$0.00	\$0.00	\$0.00	\$0.00	\$0.00	\$0.00	\$0.00	\$0.00
3231 Arrendamiento de mobiliario y equipo de administración,	\$2,500.00	-\$2,500.00	\$0.00	\$0.00	\$0.00	\$0.00	\$0.00	\$0.00	\$0.00	\$0.00	\$0.00	\$0.00
3300 SERVICIOS PROFESIONALES, CIENTÍFICOS, TÉCNIC	\$350,000.00	-\$40,000.00	\$310,000.00	\$86,790.20	\$223,209.80	\$86,790.20	\$86,790.20	\$223,209.80	\$86,790.20	\$86,790.20	\$86,790.20	\$0.00
3330 Servicios de consultoría administrativa, procesos, técnica	\$350,000.00	-\$350,000.00	\$0.00	\$86.00	-\$86.00	\$86.00	\$86.00	-\$86.00	\$86.00	\$86.00	\$86.00	\$0.00
3332 SERVICIOS EN TECNOLOGÍAS DE LA INFORMACION	\$350,000.00	-\$350,000.00	\$0.00	\$86.00	-\$86.00	\$86.00	\$86.00	-\$86.00	\$86.00	\$86.00	\$86.00	\$0.00
3360 Servicios de apoyo administrativo, traducción, fotocopiad	\$0.00	\$310,000.00	\$310,000.00	\$86,704.20	\$223,295.80	\$86,704.20	\$86,704.20	\$223,295.80	\$86,704.20	\$86,704.20	\$86,704.20	\$0.00
3361 Servicios de apoyo administrativo, fotocopiado e impresió	\$0.00	\$310,000.00	\$310,000.00	\$86,704.20	\$223,295.80	\$86,704.20	\$86,704.20	\$223,295.80	\$86,704.20	\$86,704.20	\$86,704.20	\$0.00
3500 SERVICIOS DE INSTALACIÓN, REPARACIÓN, MANTI	\$1,000.00	-\$1,000.00	\$0.00	\$0.00	\$0.00	\$0.00	\$0.00	\$0.00	\$0.00	\$0.00	\$0.00	\$0.00
3530 Instalación, reparación y mantenimiento de equipo de có	\$1,000.00	-\$1,000.00	\$0.00	\$0.00	\$0.00	\$0.00	\$0.00	\$0.00	\$0.00	\$0.00	\$0.00	\$0.00
3531 Instalación, reparación y mantenimiento de equipo de có	\$1,000.00	-\$1,000.00	\$0.00	\$0.00	\$0.00	\$0.00	\$0.00	\$0.00	\$0.00	\$0.00	\$0.00	\$0.00
3600 SERVICIOS DE COMUNICACIÓN SOCIAL Y PUBLICID	\$1,321,860.00	-\$320,000.00	\$1,001,860.00	\$513,059.88	\$488,800.12	\$513,059.88	\$513,059.88	\$488,800.12	\$513,059.88	\$513,059.88	\$513,059.88	\$0.00
3610 Difusión por radio, televisión y otros medios de mensajer	\$0.00	\$776,860.00	\$776,860.00	\$513,059.88	\$263,800.12	\$513,059.88	\$513,059.88	\$263,800.12	\$513,059.88	\$513,059.88	\$513,059.88	\$0.00
3611 Difusión por radio, televisión y otros medios de mensajer	\$0.00	\$776,860.00	\$776,860.00	\$513,059.88	\$263,800.12	\$513,059.88	\$513,059.88	\$263,800.12	\$513,059.88	\$513,059.88	\$513,059.88	\$0.00
3620 Difusión por radio, televisión y otros medios de mensajer	\$1,096,860.00	-\$1,096,860.00	\$0.00	\$0.00	\$0.00	\$0.00	\$0.00	\$0.00	\$0.00	\$0.00	\$0.00	\$0.00
3621 Difusión por radio, televisión y otros medios de mensajer	\$1,096,860.00	-\$1,096,860.00	\$0.00	\$0.00	\$0.00	\$0.00	\$0.00	\$0.00	\$0.00	\$0.00	\$0.00	\$0.00
3690 Otros servicios de información	\$225,000.00	\$0.00	\$225,000.00	\$0.00	\$225,000.00	\$0.00	\$0.00	\$225,000.00	\$0.00	\$0.00	\$0.00	\$0.00
3691 Otros servicios de información	\$225,000.00	\$0.00	\$225,000.00	\$0.00	\$225,000.00	\$0.00	\$0.00	\$225,000.00	\$0.00	\$0.00	\$0.00	\$0.00
3900 OTROS SERVICIOS GENERALES	\$0.00	\$7,000.00	\$7,000.00	\$0.00	\$7,000.00	\$0.00	\$0.00	\$7,000.00	\$0.00	\$0.00	\$0.00	\$0.00
3920 Impuestos y derechos	\$0.00	\$7,000.00	\$7,000.00	\$0.00	\$7,000.00	\$0.00	\$0.00	\$7,000.00	\$0.00	\$0.00	\$0.00	\$0.00
3921 Impuestos y derechos	\$0.00	\$7,000.00	\$7,000.00	\$0.00	\$7,000.00	\$0.00	\$0.00	\$7,000.00	\$0.00	\$0.00	\$0.00	\$0.00
5000 BIENES MUEBLES, INMUEBLES E INTANGIBLI	\$32,350.00	\$325,250.00	\$357,600.00	\$336,898.09	\$20,701.91	\$336,898.09	\$336,898.09	\$20,701.91	\$336,898.09	\$336,898.09	\$336,898.09	\$0.00
5200 MOBILIARIO Y EQUIPO EDUCACIONAL Y RECREATI	\$32,350.00	\$325,250.00	\$357,600.00	\$336,898.09	\$20,701.91	\$336,898.09	\$336,898.09	\$20,701.91	\$336,898.09	\$336,898.09	\$336,898.09	\$0.00
5210 Equipos y aparatos audiovisuales	\$15,250.00	\$105,250.00	\$120,500.00	\$336,898.09	-\$216,398.09	\$336,898.09	\$336,898.09	-\$216,398.09	\$336,898.09	\$336,898.09	\$336,898.09	\$0.00
5211 Equipos y aparatos audiovisuales	\$15,250.00	\$105,250.00	\$120,500.00	\$336,898.09	-\$216,398.09	\$336,898.09	\$336,898.09	-\$216,398.09	\$336,898.09	\$336,898.09	\$336,898.09	\$0.00
5230 Cámaras fotográficas y de video	\$17,100.00	\$220,000.00	\$237,100.00	\$0.00	\$237,100.00	\$0.00	\$0.00	\$237,100.00	\$0.00	\$0.00	\$0.00	\$0.00
5231 Cámaras fotográficas y de video	\$17,100.00	\$220,000.00	\$237,100.00	\$0.00	\$237,100.00	\$0.00	\$0.00	\$237,100.00	\$0.00	\$0.00	\$0.00	\$0.00
COMUNICACION ELECTORAL	\$1,800,000.00	\$0.00	\$1,800,000.00	\$1,000,790.86	\$799,209.14	\$1,000,790.86	\$1,000,790.86	\$799,209.14	\$1,000,790.86	\$1,000,790.86	\$1,000,790.86	\$0.00





Usr: supervisor
Rep: rptEstadoPresupuestoEgresos_PY

Consejo Estatal Electoral y de Participación Ciudadana
ESTADO DE SAN LUIS POTOSÍ
Estado del Ejercicio del Presupuesto por Proyecto / Proceso Al 31/dic/2015

Fecha y hora de Impresión
10/feb/2016
03:28 p.m.

Objeto del Gasto	Unidad Administrativa	Aprobado	Ampliaciones / (Reducciones)	Presupuesto Vigente	Comprometido	Presupuesto Disponible para		Comprometido o No Devengado	Presupuesto Sin Devengar	Cuentas por Pagar	
						Comprometer	Devengado			Ejercido	Pagado
PE010											
2000	MATERIALES Y SUMINISTRO	\$22,000,000.00	-\$10,000.00	\$21,990,000.00	\$12,581,764.73	\$9,408,235.27	\$12,581,764.73	\$0.00	\$9,408,235.27	\$12,581,764.73	\$0.00
2100	Materiales de administración, emisión de documentos y	\$4,674,654.85	\$0.00	\$4,674,654.85	\$399,044.08	\$4,275,610.77	\$399,044.08	\$0.00	\$4,275,610.77	\$399,044.08	\$0.00
2110	Materiales, útiles y equipos menores de oficina	\$787,300.45	\$0.00	\$787,300.45	\$288,936.88	\$498,363.57	\$288,936.88	\$0.00	\$498,363.57	\$288,936.88	\$0.00
2111	Materiales, útiles y equipos menores de oficina	\$787,300.45	\$0.00	\$787,300.45	\$288,936.88	\$498,363.57	\$288,936.88	\$0.00	\$498,363.57	\$288,936.88	\$0.00
2150	Material impreso e información digital	\$3,437,354.40	\$0.00	\$3,437,354.40	\$110,107.20	\$3,327,247.20	\$110,107.20	\$0.00	\$3,327,247.20	\$110,107.20	\$0.00
2151	Material impreso e información digital	\$3,437,354.40	\$0.00	\$3,437,354.40	\$110,107.20	\$3,327,247.20	\$110,107.20	\$0.00	\$3,327,247.20	\$110,107.20	\$0.00
2170	Materiales y útiles de enseñanza	\$450,000.00	\$0.00	\$450,000.00	\$0.00	\$450,000.00	\$0.00	\$0.00	\$450,000.00	\$0.00	\$0.00
2171	Materiales y útiles de enseñanza	\$450,000.00	\$0.00	\$450,000.00	\$0.00	\$450,000.00	\$0.00	\$0.00	\$450,000.00	\$0.00	\$0.00
2300	MATERIAS PRIMAS Y MATERIALES DE PRODUCCIÓN	\$17,157,341.73	-\$10,000.00	\$17,147,341.73	\$12,182,720.65	\$4,964,621.08	\$12,182,720.65	\$0.00	\$4,964,621.08	\$12,182,720.65	\$0.00
2330	Productos de papel, cartón e impresos adquiridos como r	\$17,157,341.73	-\$10,000.00	\$17,147,341.73	\$12,182,720.65	\$4,964,621.08	\$12,182,720.65	\$0.00	\$4,964,621.08	\$12,182,720.65	\$0.00
2331	PRODUCTOS DE PAPEL, CARTÓN E IMPRESOS ADC	\$17,157,341.73	-\$10,000.00	\$17,147,341.73	\$12,182,720.65	\$4,964,621.08	\$12,182,720.65	\$0.00	\$4,964,621.08	\$12,182,720.65	\$0.00
2900	HERRAMIENTAS, REFACCIONES Y ACCESORIOS ME	\$168,003.42	\$0.00	\$168,003.42	\$0.00	\$168,003.42	\$0.00	\$0.00	\$168,003.42	\$0.00	\$0.00
2910	Herramientas menores	\$168,003.42	\$0.00	\$168,003.42	\$0.00	\$168,003.42	\$0.00	\$0.00	\$168,003.42	\$0.00	\$0.00
2911	Herramientas menores	\$168,003.42	\$0.00	\$168,003.42	\$0.00	\$168,003.42	\$0.00	\$0.00	\$168,003.42	\$0.00	\$0.00
3000	SERVICIOS GENERALES	\$0.00	\$10,000.00	\$10,000.00	\$5,220.00	\$4,780.00	\$5,220.00	\$0.00	\$4,780.00	\$5,220.00	\$0.00
3200	SERVICIOS DE ARRENDAMIENTO	\$0.00	\$10,000.00	\$10,000.00	\$5,220.00	\$4,780.00	\$5,220.00	\$0.00	\$4,780.00	\$5,220.00	\$0.00
3290	Otros arrendamientos	\$0.00	\$10,000.00	\$10,000.00	\$5,220.00	\$4,780.00	\$5,220.00	\$0.00	\$4,780.00	\$5,220.00	\$0.00
3291	Otros arrendamientos	\$0.00	\$10,000.00	\$10,000.00	\$5,220.00	\$4,780.00	\$5,220.00	\$0.00	\$4,780.00	\$5,220.00	\$0.00
0000	MATERIAL ELECTORAL	\$22,000,000.00	\$0.00	\$22,000,000.00	\$12,686,984.73	\$9,413,016.27	\$12,686,984.73	\$0.00	\$9,413,016.27	\$12,686,984.73	\$0.00
0000	PE011										
1000	SERVICIOS PERSONALES	\$1,200.00	\$0.00	\$1,200.00	\$184,271.84	-\$183,071.84	\$184,271.84	\$0.00	-\$183,071.84	\$184,271.84	\$0.00
1200	Remuneraciones al personal de carácter transitorio	\$1,200.00	\$0.00	\$1,200.00	\$184,271.84	-\$183,071.84	\$184,271.84	\$0.00	-\$183,071.84	\$184,271.84	\$0.00
1210	Honorarios asimilables a salarios	\$1,200.00	\$0.00	\$1,200.00	\$184,271.84	-\$183,071.84	\$184,271.84	\$0.00	-\$183,071.84	\$184,271.84	\$0.00
1212	HONORARIOS ASIMILABLES A SALARIO	\$1,200.00	\$0.00	\$1,200.00	\$184,271.84	-\$183,071.84	\$184,271.84	\$0.00	-\$183,071.84	\$184,271.84	\$0.00
2000	MATERIALES Y SUMINISTRO	\$1,134,800.00	\$108,000.00	\$1,242,800.00	\$328,567.56	\$914,232.44	\$328,567.56	\$0.00	\$914,232.44	\$328,567.56	\$0.00



Usr: supervisor
Rep: rptEstadoPresupuestoEgresos_PY

Consejo Estatal Electoral y de Participación Ciudadana ESTADO DE SAN LUIS POTOSÍ Estado del Ejercicio del Presupuesto por Proyecto / Proceso Al 31/dic/2015

Fecha y hora de Impresión: 10/feb/2016 03:28 p.m.

Objeto del Gasto	Aprobado	Ampliaciones / (Reducciones)	Presupuesto Vigente	Presupuesto Disponible para		Comprometido o No Devengado	Presupuesto Sin Devengar	Ejercido	Pagado	Cuentas por Pagar Deuda
				Comprometido	Devengado					
2100 Materiales de administración, emisión de documentos y	\$194,800.00	\$108,000.00	\$302,800.00	\$2,925.14	\$299,874.86	\$0.00	\$299,874.86	\$2,925.14	\$2,925.14	\$0.00
2110 Materiales, útiles y equipos menores de oficina	\$2,800.00	\$0.00	\$2,800.00	\$1,625.30	\$1,174.70	\$0.00	\$1,174.70	\$1,625.30	\$1,625.30	\$0.00
2111 Materiales, útiles y equipos menores de oficina	\$2,800.00	\$0.00	\$2,800.00	\$1,625.30	\$1,174.70	\$0.00	\$1,174.70	\$1,625.30	\$1,625.30	\$0.00
2150 Material impreso e información digital	\$192,000.00	\$108,000.00	\$300,000.00	\$1,299.84	\$298,700.16	\$0.00	\$298,700.16	\$1,299.84	\$1,299.84	\$0.00
2151 Material impreso e información digital	\$192,000.00	\$108,000.00	\$300,000.00	\$1,299.84	\$298,700.16	\$0.00	\$298,700.16	\$1,299.84	\$1,299.84	\$0.00
2200 ALIMENTOS Y UTENSILIOS	\$940,000.00	\$0.00	\$940,000.00	\$325,642.42	\$614,357.58	\$0.00	\$614,357.58	\$325,642.42	\$325,642.42	\$0.00
2210 Productos alimenticios para personas	\$940,000.00	\$0.00	\$940,000.00	\$325,642.42	\$614,357.58	\$0.00	\$614,357.58	\$325,642.42	\$325,642.42	\$0.00
2211 Productos alimenticios para personas	\$940,000.00	\$0.00	\$940,000.00	\$325,642.42	\$614,357.58	\$0.00	\$614,357.58	\$325,642.42	\$325,642.42	\$0.00
3000 SERVICIOS GENERALES	\$1,416,074.00	-\$175,500.00	\$1,240,574.00	\$511,814.83	\$728,759.17	\$0.00	\$728,759.17	\$511,814.83	\$511,814.83	\$0.00
3200 SERVICIOS DE ARRENDAMIENTO	\$1,336,000.00	-\$175,500.00	\$1,160,500.00	\$453,838.89	\$706,661.11	\$0.00	\$706,661.11	\$453,838.89	\$453,838.89	\$0.00
3230 Arrendamiento de mobiliario y equipo de administración,	\$336,000.00	\$22,500.00	\$358,500.00	\$171,494.40	\$187,005.60	\$0.00	\$187,005.60	\$171,494.40	\$171,494.40	\$0.00
3231 Arrendamiento de mobiliario y equipo de administración,	\$336,000.00	\$22,500.00	\$358,500.00	\$171,494.40	\$187,005.60	\$0.00	\$187,005.60	\$171,494.40	\$171,494.40	\$0.00
3250 Arrendamiento de equipo de transporte	\$1,000,000.00	-\$198,000.00	\$802,000.00	\$282,344.49	\$519,655.51	\$0.00	\$519,655.51	\$282,344.49	\$282,344.49	\$0.00
3251 Arrendamiento de equipo de transporte	\$1,000,000.00	-\$198,000.00	\$802,000.00	\$282,344.49	\$519,655.51	\$0.00	\$519,655.51	\$282,344.49	\$282,344.49	\$0.00
3800 SERVICIOS OFICIALES	\$80,074.00	\$0.00	\$80,074.00	\$57,975.94	\$22,098.06	\$0.00	\$22,098.06	\$57,975.94	\$57,975.94	\$0.00
3810 Gastos ceremonial	\$80,074.00	\$0.00	\$80,074.00	\$57,975.94	\$22,098.06	\$0.00	\$22,098.06	\$57,975.94	\$57,975.94	\$0.00
3811 Gastos de ceremonial	\$80,074.00	\$0.00	\$80,074.00	\$57,975.94	\$22,098.06	\$0.00	\$22,098.06	\$57,975.94	\$57,975.94	\$0.00
5000 BIENES MUEBLES, INMUEBLES E INTANGIBLI	\$0.00	\$67,500.00	\$67,500.00	\$51,513.05	\$15,986.95	\$0.00	\$15,986.95	\$51,513.05	\$51,513.05	\$0.00
5600 MAQUINARIA, OTROS EQUIPOS Y HERRAMIENTAS	\$0.00	\$67,500.00	\$67,500.00	\$51,513.05	\$15,986.95	\$0.00	\$15,986.95	\$51,513.05	\$51,513.05	\$0.00
5660 Equipos de generación eléctrica, aparatos y accesorios e	\$0.00	\$67,500.00	\$67,500.00	\$51,513.05	\$15,986.95	\$0.00	\$15,986.95	\$51,513.05	\$51,513.05	\$0.00
5661 Equipos de generación eléctrica, aparatos y accesorios e	\$0.00	\$67,500.00	\$67,500.00	\$51,513.05	\$15,986.95	\$0.00	\$15,986.95	\$51,513.05	\$51,513.05	\$0.00
00 JORNADA ELECTORAL	\$2,552,074.00	\$0.00	\$2,552,074.00	\$1,076,167.28	\$1,475,906.72	\$0.00	\$1,475,906.72	\$1,076,167.28	\$1,076,167.28	\$0.00
00 PE012										
00 SERVICIOS GENERALES	\$7,500,000.00	\$0.00	\$7,500,000.00	\$7,018,000.00	\$482,000.00	\$0.00	\$482,000.00	\$7,018,000.00	\$7,018,000.00	\$0.00
3300 SERVICIOS PROFESIONALES, CIENTÍFICOS, TÉCNIC	\$7,500,000.00	\$0.00	\$7,500,000.00	\$7,018,000.00	\$482,000.00	\$0.00	\$482,000.00	\$7,018,000.00	\$7,018,000.00	\$0.00
3330 Servicios de consultoría administrativa, procesos, técnica	\$7,500,000.00	\$0.00	\$7,500,000.00	\$7,018,000.00	\$482,000.00	\$0.00	\$482,000.00	\$7,018,000.00	\$7,018,000.00	\$0.00
3332 SERVICIOS EN TECNOLOGIAS DE LA INFORMACION	\$7,500,000.00	\$0.00	\$7,500,000.00	\$7,018,000.00	\$482,000.00	\$0.00	\$482,000.00	\$7,018,000.00	\$7,018,000.00	\$0.00



Usr: supervisor
Rep: rptEstadoPresupuestoEgresos_PY

Consejo Estatal Electoral y de Participación Ciudadana ESTADO DE SAN LUIS POTOSÍ Estado del Ejercicio del Presupuesto por Proyecto / Proceso Al 31/dic/2015

Fecha y hora de Impresión
10/feb/2016
03:28 p.m.

Unidad Administrativa Objeto del Gasto	Aprobado	Ampliaciones / (Reducciones)	Presupuesto Vigente	Comprometido	Presupuesto Disponible para Comprometer	Devengado	Comprometid o No Devengado	Presupuesto Sin Devengar	Ejercido	Pagado	Cuentas por
											Pagar Deuda
PREP	\$7,500,000.00	\$0.00	\$7,500,000.00	\$7,018,000.00	\$482,000.00	\$7,018,000.00	\$0.00	\$482,000.00	\$7,018,000.00	\$7,018,000.00	\$0.00
PE013											
1000 SERVICIOS PERSONALES	\$111,856.15	-\$111,856.15	\$0.00	\$229,034.99	-\$229,034.99	\$229,034.99	\$0.00	-\$229,034.99	\$229,034.99	\$229,034.99	\$0.00
1200 Remuneraciones al personal de carácter transitorio	\$25,166.00	-\$25,166.00	\$0.00	\$218,343.54	-\$218,343.54	\$218,343.54	\$0.00	-\$218,343.54	\$218,343.54	\$218,343.54	\$0.00
1210 Honorarios asimilables a salarios	\$1,166.00	-\$1,166.00	\$0.00	\$218,343.54	-\$218,343.54	\$218,343.54	\$0.00	-\$218,343.54	\$218,343.54	\$218,343.54	\$0.00
1211 Honorarios asimilables a salarios	\$1,166.00	-\$1,166.00	\$0.00	\$218,343.54	-\$218,343.54	\$218,343.54	\$0.00	-\$218,343.54	\$218,343.54	\$218,343.54	\$0.00
1230 Retribuciones por servicios de carácter social	\$24,000.00	-\$24,000.00	\$0.00	\$0.00	\$0.00	\$0.00	\$0.00	\$0.00	\$0.00	\$0.00	\$0.00
1231 Retribuciones por servicios de carácter social	\$24,000.00	-\$24,000.00	\$0.00	\$0.00	\$0.00	\$0.00	\$0.00	\$0.00	\$0.00	\$0.00	\$0.00
1300 REMUNERACIONES ADICIONALES Y ESPECIALES	\$55,615.33	-\$55,615.33	\$0.00	\$10,691.45	-\$10,691.45	\$10,691.45	\$0.00	-\$10,691.45	\$10,691.45	\$10,691.45	\$0.00
1320 Primas de vacaciones, dominical y gratificación de fin de .	\$55,615.33	-\$55,615.33	\$0.00	\$10,691.45	-\$10,691.45	\$10,691.45	\$0.00	-\$10,691.45	\$10,691.45	\$10,691.45	\$0.00
1321 Primas de vacaciones, dominical y gratificación de fin de .	\$55,615.33	-\$55,615.33	\$0.00	\$10,691.45	-\$10,691.45	\$10,691.45	\$0.00	-\$10,691.45	\$10,691.45	\$10,691.45	\$0.00
1400 SEGURIDAD SOCIAL	\$18,567.70	-\$18,567.70	\$0.00	\$0.00	\$0.00	\$0.00	\$0.00	\$0.00	\$0.00	\$0.00	\$0.00
1410 Aportaciones de seguridad social	\$11,282.70	-\$11,282.70	\$0.00	\$0.00	\$0.00	\$0.00	\$0.00	\$0.00	\$0.00	\$0.00	\$0.00
1411 Aportaciones de seguridad social	\$11,282.70	-\$11,282.70	\$0.00	\$0.00	\$0.00	\$0.00	\$0.00	\$0.00	\$0.00	\$0.00	\$0.00
1420 Aportaciones a fondos de vivienda	\$3,231.00	-\$3,231.00	\$0.00	\$0.00	\$0.00	\$0.00	\$0.00	\$0.00	\$0.00	\$0.00	\$0.00
1421 Aportaciones a fondos de vivienda	\$3,231.00	-\$3,231.00	\$0.00	\$0.00	\$0.00	\$0.00	\$0.00	\$0.00	\$0.00	\$0.00	\$0.00
1430 Aportaciones al sistema para el retiro	\$4,054.00	-\$4,054.00	\$0.00	\$0.00	\$0.00	\$0.00	\$0.00	\$0.00	\$0.00	\$0.00	\$0.00
1431 Aportaciones al sistema para el retiro	\$4,054.00	-\$4,054.00	\$0.00	\$0.00	\$0.00	\$0.00	\$0.00	\$0.00	\$0.00	\$0.00	\$0.00
1700 PAGO DE ESTÍMULOS A SERVIDORES PÚBLICOS	\$12,507.12	-\$12,507.12	\$0.00	\$0.00	\$0.00	\$0.00	\$0.00	\$0.00	\$0.00	\$0.00	\$0.00
1710 Estímulos	\$12,507.12	-\$12,507.12	\$0.00	\$0.00	\$0.00	\$0.00	\$0.00	\$0.00	\$0.00	\$0.00	\$0.00
1711 Estímulos	\$12,507.12	-\$12,507.12	\$0.00	\$0.00	\$0.00	\$0.00	\$0.00	\$0.00	\$0.00	\$0.00	\$0.00
2000 MATERIALES Y SUMINISTRO	\$10,831.00	\$348,900.00	\$359,731.00	\$539,348.55	-\$179,617.55	\$539,348.55	\$0.00	-\$179,617.55	\$539,348.55	\$539,348.55	\$0.00
2100 Materiales de administración, emisión de documentos y	\$0.00	\$240,000.00	\$240,000.00	\$500,565.46	-\$260,565.46	\$500,565.46	\$0.00	-\$260,565.46	\$500,565.46	\$500,565.46	\$0.00
2140 Materiales, útiles y equipos menores de tecnologías de it	\$0.00	\$240,000.00	\$240,000.00	\$500,565.46	-\$260,565.46	\$500,565.46	\$0.00	-\$260,565.46	\$500,565.46	\$500,565.46	\$0.00
2141 Materiales, útiles y equipos menores de tecnologías de it	\$0.00	\$240,000.00	\$240,000.00	\$500,565.46	-\$260,565.46	\$500,565.46	\$0.00	-\$260,565.46	\$500,565.46	\$500,565.46	\$0.00
2400 MATERIALES Y ARTÍCULOS DE CONSTRUCCIÓN Y I	\$3,721.00	\$2,610.00	\$6,331.00	\$4,242.66	\$2,088.34	\$4,242.66	\$0.00	\$2,088.34	\$4,242.66	\$4,242.66	\$0.00
2460 Material eléctrico y electrónico	\$3,721.00	\$2,610.00	\$6,331.00	\$4,242.66	\$2,088.34	\$4,242.66	\$0.00	\$2,088.34	\$4,242.66	\$4,242.66	\$0.00



Usr: supervisor
Rep: rptEstadoPresupuestoEgresos_PY

Consejo Estatal Electoral y de Participación Ciudadana
ESTADO DE SAN LUIS POTOSÍ
Estado del Ejercicio del Presupuesto por Proyecto / Proceso Al 31/dic/2015

Fecha y hora de Impresión
10/feb/2016
03:28 p.m.

Objeto del Gasto	Aprobado	Ampliaciones / (Reducciones)	Presupuesto Vigente	Comprometido	Presupuesto Disponible para		Comprometid o No Devengado		Presupuesto Sin Devengar	Ejercido	Pagado	Cuentas por Pagar Deuda
					Comprometer	Devengado	Devengado	Deven				
2461 Material eléctrico y electrónico	\$3,721.00	\$2,610.00	\$6,331.00	\$4,242.66	\$2,088.34	\$4,242.66	\$0.00	\$2,088.34	\$4,242.66	\$4,242.66	\$0.00	\$0.00
2900 HERRAMIENTAS, REFACCIONES Y ACCESORIOS ME	\$7,110.00	\$106,290.00	\$113,400.00	\$34,540.43	\$78,859.57	\$34,540.43	\$0.00	\$78,859.57	\$34,540.43	\$34,540.43	\$0.00	\$0.00
2910 Herramientas menores	\$2,260.00	-\$2,260.00	\$0.00	\$1,087.00	-\$1,087.00	\$1,087.00	\$0.00	-\$1,087.00	\$1,087.00	\$1,087.00	\$0.00	\$0.00
2911 Herramientas menores	\$2,260.00	-\$2,260.00	\$0.00	\$1,087.00	-\$1,087.00	\$1,087.00	\$0.00	-\$1,087.00	\$1,087.00	\$1,087.00	\$0.00	\$0.00
2940 Refacciones y accesorios menores de equipo de cómput	\$4,850.00	\$108,550.00	\$113,400.00	\$33,453.43	\$79,946.57	\$33,453.43	\$0.00	\$79,946.57	\$33,453.43	\$33,453.43	\$0.00	\$0.00
2941 Refacciones y accesorios menores de equipo de cómput	\$4,850.00	\$108,550.00	\$113,400.00	\$33,453.43	\$79,946.57	\$33,453.43	\$0.00	\$79,946.57	\$33,453.43	\$33,453.43	\$0.00	\$0.00
3000 SERVICIOS GENERALES	\$504,573.20	-\$225,047.99	\$379,525.21	\$106,231.01	\$273,294.20	\$106,231.01	\$0.00	\$273,294.20	\$106,231.01	\$106,231.01	\$0.00	\$0.00
3100 SERVICIOS BÁSICOS	\$501,050.00	-\$121,524.79	\$379,525.21	\$106,231.01	\$273,294.20	\$106,231.01	\$0.00	\$273,294.20	\$106,231.01	\$106,231.01	\$0.00	\$0.00
3150 Telefonía celular	\$1,050.00	\$1,350.00	\$2,400.00	\$0.00	\$2,400.00	\$0.00	\$0.00	\$2,400.00	\$0.00	\$0.00	\$0.00	\$0.00
3151 Telefonía celular	\$1,050.00	\$1,350.00	\$2,400.00	\$0.00	\$2,400.00	\$0.00	\$0.00	\$2,400.00	\$0.00	\$0.00	\$0.00	\$0.00
3170 Servicios de acceso a Internet, redes y procesamiento de	\$500,000.00	-\$122,874.79	\$377,125.21	\$106,231.01	\$270,894.20	\$106,231.01	\$0.00	\$270,894.20	\$106,231.01	\$106,231.01	\$0.00	\$0.00
3171 Servicios de acceso de Internet, redes y procesamiento c	\$500,000.00	-\$122,874.79	\$377,125.21	\$106,231.01	\$270,894.20	\$106,231.01	\$0.00	\$270,894.20	\$106,231.01	\$106,231.01	\$0.00	\$0.00
3400 SERVICIOS FINANCIEROS, BANCARIOS Y COMERC.	\$103,523.20	-\$103,523.20	\$0.00	\$0.00	\$0.00	\$0.00	\$0.00	\$0.00	\$0.00	\$0.00	\$0.00	\$0.00
3450 Seguro de bienes patrimoniales	\$103,523.20	-\$103,523.20	\$0.00	\$0.00	\$0.00	\$0.00	\$0.00	\$0.00	\$0.00	\$0.00	\$0.00	\$0.00
3451 Seguro de bienes patrimoniales	\$103,523.20	-\$103,523.20	\$0.00	\$0.00	\$0.00	\$0.00	\$0.00	\$0.00	\$0.00	\$0.00	\$0.00	\$0.00
5000 BIENES MUEBLES, INMUEBLES E INTANGIBLI	\$11,995.00	-\$11,995.00	\$0.00	\$0.00	\$0.00	\$0.00	\$0.00	\$0.00	\$0.00	\$0.00	\$0.00	\$0.00
5100 MOBILIARIO Y EQUIPO DE ADMINISTRACIÓN	\$11,995.00	-\$11,995.00	\$0.00	\$0.00	\$0.00	\$0.00	\$0.00	\$0.00	\$0.00	\$0.00	\$0.00	\$0.00
5150 Equipos de cómputo y de tecnologías de la información	\$11,995.00	-\$11,995.00	\$0.00	\$0.00	\$0.00	\$0.00	\$0.00	\$0.00	\$0.00	\$0.00	\$0.00	\$0.00
5151 Equipo de cómputo y de tecnología de la información	\$11,995.00	-\$11,995.00	\$0.00	\$0.00	\$0.00	\$0.00	\$0.00	\$0.00	\$0.00	\$0.00	\$0.00	\$0.00
SISTEMAS	\$739,265.35	\$0.88	\$739,266.21	\$874,614.55	-\$135,358.34	\$874,614.55	\$0.00	-\$135,358.34	\$874,614.55	\$874,614.55	\$0.00	\$0.00
PE014												
1000 SERVICIOS PERSONALES	\$91,773.00	-\$87,373.00	\$4,400.00	\$34,044.48	-\$29,644.48	\$34,044.48	\$0.00	-\$29,644.48	\$34,044.48	\$34,044.48	\$0.00	\$0.00
1200 Remuneraciones al personal de carácter transitorio	\$91,773.00	-\$87,373.00	\$4,400.00	\$34,044.48	-\$29,644.48	\$34,044.48	\$0.00	-\$29,644.48	\$34,044.48	\$34,044.48	\$0.00	\$0.00
1210 Honorarios asimilables a salarios	\$76,650.00	-\$72,250.00	\$4,400.00	\$34,044.48	-\$29,644.48	\$34,044.48	\$0.00	-\$29,644.48	\$34,044.48	\$34,044.48	\$0.00	\$0.00
1212 HONORARIOS ASIMILABLES A SALARIO	\$76,650.00	-\$72,250.00	\$4,400.00	\$34,044.48	-\$29,644.48	\$34,044.48	\$0.00	-\$29,644.48	\$34,044.48	\$34,044.48	\$0.00	\$0.00
1220 Sueldos base al personal eventual	\$15,123.00	-\$15,123.00	\$0.00	\$0.00	\$0.00	\$0.00	\$0.00	\$0.00	\$0.00	\$0.00	\$0.00	\$0.00
1221 SUELDOS BASE AL PERSONAL EVENTUAL	\$15,123.00	-\$15,123.00	\$0.00	\$0.00	\$0.00	\$0.00	\$0.00	\$0.00	\$0.00	\$0.00	\$0.00	\$0.00



Usr: supervisor
Rep: rptEstadoPresupuestoEgresos_PY

Consejo Estatal Electoral y de Participación Ciudadana ESTADO DE SAN LUIS POTOSI Estado del Ejercicio del Presupuesto por Proyecto / Proceso Al 31/dic/2015

Fecha y hora de Impresión
10/feb/2016
03:26 p.m.

Objeto del Gasto	Aprobado	Ampliaciones / (Reducciones)	Presupuesto Vigente	Presupuesto Disponible para Comprometer		Comprometido o No Devengado	Presupuesto Sin Devengar	Ejercido	Cuentas por Pagar Deuda	
				Comprometido	Devengado				Pagado	
2000 MATERIALES Y SUMINISTRO	\$7,159.00	\$20,641.00	\$28,000.00	\$9,239.50	\$18,760.50	\$0.00	\$9,239.50	\$18,760.50	\$18,760.50	\$0.00
2200 ALIMENTOS Y UTENSILIOS	\$0.00	\$15,000.00	\$15,000.00	\$1,040.75	\$13,959.25	\$0.00	\$1,040.75	\$13,959.25	\$13,959.25	\$0.00
2210 Productos alimenticios para personas	\$0.00	\$15,000.00	\$15,000.00	\$1,040.75	\$13,959.25	\$0.00	\$1,040.75	\$13,959.25	\$13,959.25	\$0.00
2212 ALIMENTOS EN EVENTOS OFICIALES	\$0.00	\$15,000.00	\$15,000.00	\$1,040.75	\$13,959.25	\$0.00	\$1,040.75	\$13,959.25	\$13,959.25	\$0.00
2400 MATERIALES Y ARTÍCULOS DE CONSTRUCCIÓN Y I	\$7,159.00	\$5,641.00	\$13,000.00	\$8,198.75	\$4,801.25	\$0.00	\$8,198.75	\$4,801.25	\$4,801.25	\$0.00
2460 Material eléctrico y electrónico	\$7,159.00	\$5,641.00	\$13,000.00	\$8,198.75	\$4,801.25	\$0.00	\$8,198.75	\$4,801.25	\$4,801.25	\$0.00
2461 Material eléctrico y electrónico	\$7,159.00	\$5,641.00	\$13,000.00	\$8,198.75	\$4,801.25	\$0.00	\$8,198.75	\$4,801.25	\$4,801.25	\$0.00
3000 SERVICIOS GENERALES	\$629,600.00	\$338,000.00	\$967,600.00	-\$6,382.64	\$973,982.64	\$0.00	-\$6,382.64	\$973,982.64	\$973,982.64	\$0.00
3100 SERVICIOS BÁSICOS	\$16,200.00	-\$16,200.00	\$0.00	\$0.00	\$0.00	\$0.00	\$0.00	\$0.00	\$0.00	\$0.00
3170 Servicios de acceso a Internet, redes y procesamiento de	\$16,200.00	-\$16,200.00	\$0.00	\$0.00	\$0.00	\$0.00	\$0.00	\$0.00	\$0.00	\$0.00
3171 Servicios de acceso de Internet, redes y procesamiento c	\$16,200.00	-\$16,200.00	\$0.00	\$0.00	\$0.00	\$0.00	\$0.00	\$0.00	\$0.00	\$0.00
3200 SERVICIOS DE ARRENDAMIENTO	\$23,100.00	\$101,500.00	\$124,600.00	\$33,704.56	\$90,895.44	\$0.00	\$33,704.56	\$90,895.44	\$90,895.44	\$0.00
3230 Arrendamiento de mobiliario y equipo de administración,	\$23,100.00	\$23,100.00	\$46,200.00	\$46,200.00	\$0.00	\$0.00	\$46,200.00	\$0.00	\$0.00	\$0.00
3231 Arrendamiento de mobiliario y equipo de administración,	\$23,100.00	\$23,100.00	\$46,200.00	\$46,200.00	\$0.00	\$0.00	\$46,200.00	\$0.00	\$0.00	\$0.00
3290 Otros arrendamientos	\$0.00	\$78,400.00	\$78,400.00	-\$12,495.44	\$90,895.44	\$0.00	-\$12,495.44	\$90,895.44	\$90,895.44	\$0.00
3291 Otros arrendamientos	\$0.00	\$78,400.00	\$78,400.00	-\$12,495.44	\$90,895.44	\$0.00	-\$12,495.44	\$90,895.44	\$90,895.44	\$0.00
3600 SERVICIOS DE COMUNICACIÓN SOCIAL Y PUBLICID	\$440,000.00	\$400,000.00	\$840,000.00	\$23,424.00	\$816,576.00	\$0.00	\$23,424.00	\$816,576.00	\$816,576.00	\$0.00
3610 Difusión por radio, televisión y otros medios de mensaje :	\$0.00	\$840,000.00	\$840,000.00	\$23,424.00	\$816,576.00	\$0.00	\$23,424.00	\$816,576.00	\$816,576.00	\$0.00
3611 Difusión por radio, televisión y otros medios de mensaje:	\$0.00	\$840,000.00	\$840,000.00	\$23,424.00	\$816,576.00	\$0.00	\$23,424.00	\$816,576.00	\$816,576.00	\$0.00
3620 Difusión por radio, televisión y otros medios de mensajes	\$440,000.00	-\$440,000.00	\$0.00	\$0.00	\$0.00	\$0.00	\$0.00	\$0.00	\$0.00	\$0.00
3621 Difusión por radio, televisión y otros medios de mensajes:	\$440,000.00	-\$440,000.00	\$0.00	\$0.00	\$0.00	\$0.00	\$0.00	\$0.00	\$0.00	\$0.00
3800 SERVICIOS OFICIALES	\$150,300.00	-\$147,300.00	\$3,000.00	-\$63,511.20	\$66,511.20	\$0.00	-\$63,511.20	\$66,511.20	\$66,511.20	\$0.00
3810 Gastos ceremonial	\$150,300.00	-\$150,300.00	\$0.00	-\$66,511.20	\$66,511.20	\$0.00	-\$66,511.20	\$66,511.20	\$66,511.20	\$0.00
3811 Gastos de ceremonial	\$150,300.00	-\$150,300.00	\$0.00	-\$66,511.20	\$66,511.20	\$0.00	-\$66,511.20	\$66,511.20	\$66,511.20	\$0.00
3830 Congresos y convenciones	\$0.00	\$3,000.00	\$3,000.00	\$3,000.00	\$0.00	\$0.00	\$3,000.00	\$0.00	\$0.00	\$0.00
3831 Congresos y convenciones	\$0.00	\$3,000.00	\$3,000.00	\$3,000.00	\$0.00	\$0.00	\$3,000.00	\$0.00	\$0.00	\$0.00
5000 BIENES MUEBLES, INMUEBLES E INTANGIBL	\$271,468.00	-\$271,468.00	\$0.00	\$0.00	\$0.00	\$0.00	\$0.00	\$0.00	\$0.00	\$0.00
5100 MOBILIARIO Y EQUIPO DE ADMINISTRACIÓN	\$11,000.00	-\$11,000.00	\$0.00	\$0.00	\$0.00	\$0.00	\$0.00	\$0.00	\$0.00	\$0.00



Usr: supervisor
Rep: rptEstadoPresupuestoEgresos_PY

Consejo Estatal Electoral y de Participación Ciudadana ESTADO DE SAN LUIS POTOSÍ Estado del Ejercicio del Presupuesto por Proyecto / Proceso Al 31/dic/2015

Fecha y hora de Impresión
10/feb/2016
03:28 p.m.

Unidad Administrativa Objeto del Gasto	Ampliaciones / (Reducciones)	Presupuesto Vigente	Comprometido	Presupuesto Disponible para Comprometer		Comprometid o No Devengado	Presupuesto Sin Devengar	Ejercido	Pagado	Cuentas por Pagar Deuda
				Aprobado	Comprometido					
5150 Equipos de cómputo y de tecnologías de la información	-\$11,000.00	\$0.00	\$0.00	\$0.00	\$0.00	\$0.00	\$0.00	\$0.00	\$0.00	\$0.00
5151 Equipo de cómputo y de tecnología de la información	-\$11,000.00	\$0.00	\$0.00	\$0.00	\$0.00	\$0.00	\$0.00	\$0.00	\$0.00	\$0.00
5200 MOBILIARIO Y EQUIPO EDUCACIONAL Y RECREATIV	-\$260,468.00	\$0.00	\$0.00	\$0.00	\$0.00	\$0.00	\$0.00	\$0.00	\$0.00	\$0.00
5210 Equipos y aparatos audiovisuales	-\$152,000.00	\$0.00	\$0.00	\$0.00	\$0.00	\$0.00	\$0.00	\$0.00	\$0.00	\$0.00
5211 Equipos y aparatos audiovisuales	-\$152,000.00	\$0.00	\$0.00	\$0.00	\$0.00	\$0.00	\$0.00	\$0.00	\$0.00	\$0.00
5230 Cámaras fotográficas y de video	-\$108,468.00	\$0.00	\$0.00	\$0.00	\$0.00	\$0.00	\$0.00	\$0.00	\$0.00	\$0.00
5231 Cámaras fotográficas y de video	-\$108,468.00	\$0.00	\$0.00	\$0.00	\$0.00	\$0.00	\$0.00	\$0.00	\$0.00	\$0.00
DEBATES	\$1,000,000.00	\$1,000,000.00	\$1,026,787.62	-\$26,787.62	\$1,026,787.62	\$0.00	-\$26,787.62	\$1,026,787.62	\$1,026,787.62	\$0.00
PP001										
4000 TRANSFERENCIAS, ASIGNACIONES, SUBSIDIOS	\$0.00	\$24,616,091.00	\$24,329,088.06	\$287,002.94	\$24,329,088.06	\$0.00	\$287,002.94	\$24,329,088.06	\$24,329,088.06	\$0.00
4100 TRANSFERENCIAS INTERNAS Y ASIGNACIONES AL	\$0.00	\$24,616,091.00	\$24,329,088.06	\$287,002.94	\$24,329,088.06	\$0.00	\$287,002.94	\$24,329,088.06	\$24,329,088.06	\$0.00
4140 Asignación presupuestarias a Órganos Autónomos	\$0.00	\$24,616,091.00	\$24,329,088.06	\$287,002.94	\$24,329,088.06	\$0.00	\$287,002.94	\$24,329,088.06	\$24,329,088.06	\$0.00
4141 Asignaciones presupuestarias a Órganos Autónomos	\$0.00	\$24,616,091.00	\$24,329,088.06	\$287,002.94	\$24,329,088.06	\$0.00	\$287,002.94	\$24,329,088.06	\$24,329,088.06	\$0.00
PARTIDO ACCION NACIONAL	\$24,616,091.00	\$24,616,091.00	\$24,329,088.06	\$287,002.94	\$24,329,088.06	\$0.00	\$287,002.94	\$24,329,088.06	\$24,329,088.06	\$0.00
PP002										
4000 TRANSFERENCIAS, ASIGNACIONES, SUBSIDIOS	\$0.00	\$25,529,599.00	\$25,242,596.10	\$287,002.90	\$25,242,596.10	\$0.00	\$287,002.90	\$25,242,596.10	\$25,242,596.10	\$0.00
4100 TRANSFERENCIAS INTERNAS Y ASIGNACIONES AL	\$0.00	\$25,529,599.00	\$25,242,596.10	\$287,002.90	\$25,242,596.10	\$0.00	\$287,002.90	\$25,242,596.10	\$25,242,596.10	\$0.00
4140 Asignación presupuestarias a Órganos Autónomos	\$0.00	\$25,529,599.00	\$25,242,596.10	\$287,002.90	\$25,242,596.10	\$0.00	\$287,002.90	\$25,242,596.10	\$25,242,596.10	\$0.00
4141 Asignaciones presupuestarias a Órganos Autónomos	\$0.00	\$25,529,599.00	\$25,242,596.10	\$287,002.90	\$25,242,596.10	\$0.00	\$287,002.90	\$25,242,596.10	\$25,242,596.10	\$0.00
PARTIDO REVOLUCIONARIO INSTITUTO	\$25,529,599.00	\$25,529,599.00	\$25,242,596.10	\$287,002.90	\$25,242,596.10	\$0.00	\$287,002.90	\$25,242,596.10	\$25,242,596.10	\$0.00
PP003										
4000 TRANSFERENCIAS, ASIGNACIONES, SUBSIDIOS	\$0.00	\$12,198,228.00	\$11,911,225.76	\$287,002.24	\$11,911,225.76	\$0.00	\$287,002.24	\$11,911,225.76	\$11,911,225.76	\$0.00
4100 TRANSFERENCIAS INTERNAS Y ASIGNACIONES AL	\$0.00	\$12,198,228.00	\$11,911,225.76	\$287,002.24	\$11,911,225.76	\$0.00	\$287,002.24	\$11,911,225.76	\$11,911,225.76	\$0.00
4140 Asignación presupuestarias a Órganos Autónomos	\$0.00	\$12,198,228.00	\$11,911,225.76	\$287,002.24	\$11,911,225.76	\$0.00	\$287,002.24	\$11,911,225.76	\$11,911,225.76	\$0.00
4141 Asignaciones presupuestarias a Órganos Autónomos	\$0.00	\$12,198,228.00	\$11,911,225.76	\$287,002.24	\$11,911,225.76	\$0.00	\$287,002.24	\$11,911,225.76	\$11,911,225.76	\$0.00



Usr: supervisor

Rep: rptEstadoPresupuestoEgresos_PY

Consejo Estatal Electoral y de Participación Ciudadana ESTADO DE SAN LUIS POTOSÍ

Estado del Ejercicio del Presupuesto por Proyecto / Proceso Al 31/dic/2015

Fecha y hora de Impresión: 10/feb/2016 03:28 p.m.

Objeto del Gasto	Aprobado	Ampliaciones / (Reducciones)	Presupuesto Vigente	Comprometido	Presupuesto Disponible para Comprometer	Devengado	Comprometido o No Devengado	Presupuesto Sin Devenegar	Ejercido	Pagado	Cuentas por Pagar	
											Deuda	Deuda
PARTIDO DE LA REVOLUCION DEMO	\$12,185,225.00	\$0.00	\$12,185,225.00	\$11,911,225.76	\$287,002.24	\$11,911,225.76	\$0.00	\$287,002.24	\$11,911,225.76	\$11,911,225.76	\$0.00	\$0.00
PP004												
4000 TRANSFERENCIAS, ASIGNACIONES, SUBSIDIOS	\$14,885,225.00	\$0.00	\$14,885,225.00	\$14,598,221.39	\$287,003.61	\$14,598,221.39	\$0.00	\$287,003.61	\$14,598,221.39	\$14,598,221.39	\$0.00	\$0.00
4100 TRANSFERENCIAS INTERNAS Y ASIGNACIONES AL	\$14,885,225.00	\$0.00	\$14,885,225.00	\$14,598,221.39	\$287,003.61	\$14,598,221.39	\$0.00	\$287,003.61	\$14,598,221.39	\$14,598,221.39	\$0.00	\$0.00
4140 Asignación presupuestarias a Órganos Autónomos	\$14,885,225.00	\$0.00	\$14,885,225.00	\$14,598,221.39	\$287,003.61	\$14,598,221.39	\$0.00	\$287,003.61	\$14,598,221.39	\$14,598,221.39	\$0.00	\$0.00
4141 Asignaciones presupuestarias a Órganos Autónomos	\$14,885,225.00	\$0.00	\$14,885,225.00	\$14,598,221.39	\$287,003.61	\$14,598,221.39	\$0.00	\$287,003.61	\$14,598,221.39	\$14,598,221.39	\$0.00	\$0.00
PARTIDO VERDE ECOLOGISTA DE MI	\$14,885,225.00	\$0.00	\$14,885,225.00	\$14,598,221.39	\$287,003.61	\$14,598,221.39	\$0.00	\$287,003.61	\$14,598,221.39	\$14,598,221.39	\$0.00	\$0.00
PP005												
4000 TRANSFERENCIAS, ASIGNACIONES, SUBSIDIOS	\$9,432,699.00	\$0.00	\$9,432,699.00	\$9,145,695.58	\$287,003.42	\$9,145,695.58	\$0.00	\$287,003.42	\$9,145,695.58	\$9,145,695.58	\$0.00	\$0.00
4100 TRANSFERENCIAS INTERNAS Y ASIGNACIONES AL	\$9,432,699.00	\$0.00	\$9,432,699.00	\$9,145,695.58	\$287,003.42	\$9,145,695.58	\$0.00	\$287,003.42	\$9,145,695.58	\$9,145,695.58	\$0.00	\$0.00
4140 Asignación presupuestarias a Órganos Autónomos	\$9,432,699.00	\$0.00	\$9,432,699.00	\$9,145,695.58	\$287,003.42	\$9,145,695.58	\$0.00	\$287,003.42	\$9,145,695.58	\$9,145,695.58	\$0.00	\$0.00
4141 Asignaciones presupuestarias a Órganos Autónomos	\$9,432,699.00	\$0.00	\$9,432,699.00	\$9,145,695.58	\$287,003.42	\$9,145,695.58	\$0.00	\$287,003.42	\$9,145,695.58	\$9,145,695.58	\$0.00	\$0.00
PARTIDO CONCIENCIA POPULAR	\$9,432,699.00	\$0.00	\$9,432,699.00	\$9,145,695.58	\$287,003.42	\$9,145,695.58	\$0.00	\$287,003.42	\$9,145,695.58	\$9,145,695.58	\$0.00	\$0.00
PP006												
4000 TRANSFERENCIAS, ASIGNACIONES, SUBSIDIOS	\$6,796,755.00	\$0.00	\$6,796,755.00	\$6,509,751.79	\$287,003.21	\$6,509,751.79	\$0.00	\$287,003.21	\$6,509,751.79	\$6,509,751.79	\$0.00	\$0.00
4100 TRANSFERENCIAS INTERNAS Y ASIGNACIONES AL	\$6,796,755.00	\$0.00	\$6,796,755.00	\$6,509,751.79	\$287,003.21	\$6,509,751.79	\$0.00	\$287,003.21	\$6,509,751.79	\$6,509,751.79	\$0.00	\$0.00
4140 Asignación presupuestarias a Órganos Autónomos	\$6,796,755.00	\$0.00	\$6,796,755.00	\$6,509,751.79	\$287,003.21	\$6,509,751.79	\$0.00	\$287,003.21	\$6,509,751.79	\$6,509,751.79	\$0.00	\$0.00
4141 Asignaciones presupuestarias a Órganos Autónomos	\$6,796,755.00	\$0.00	\$6,796,755.00	\$6,509,751.79	\$287,003.21	\$6,509,751.79	\$0.00	\$287,003.21	\$6,509,751.79	\$6,509,751.79	\$0.00	\$0.00
PARTIDO DEL TRABAJO	\$6,796,755.00	\$0.00	\$6,796,755.00	\$6,509,751.79	\$287,003.21	\$6,509,751.79	\$0.00	\$287,003.21	\$6,509,751.79	\$6,509,751.79	\$0.00	\$0.00
PP007												
4000 TRANSFERENCIAS, ASIGNACIONES, SUBSIDIOS	\$12,936,769.00	\$0.00	\$12,936,769.00	\$12,649,766.20	\$287,002.80	\$12,649,766.20	\$0.00	\$287,002.80	\$12,649,766.20	\$12,649,766.20	\$0.00	\$0.00
4100 TRANSFERENCIAS INTERNAS Y ASIGNACIONES AL	\$12,936,769.00	\$0.00	\$12,936,769.00	\$12,649,766.20	\$287,002.80	\$12,649,766.20	\$0.00	\$287,002.80	\$12,649,766.20	\$12,649,766.20	\$0.00	\$0.00
4140 Asignación presupuestarias a Órganos Autónomos	\$12,936,769.00	\$0.00	\$12,936,769.00	\$12,649,766.20	\$287,002.80	\$12,649,766.20	\$0.00	\$287,002.80	\$12,649,766.20	\$12,649,766.20	\$0.00	\$0.00
4141 Asignaciones presupuestarias a Órganos Autónomos	\$12,936,769.00	\$0.00	\$12,936,769.00	\$12,649,766.20	\$287,002.80	\$12,649,766.20	\$0.00	\$287,002.80	\$12,649,766.20	\$12,649,766.20	\$0.00	\$0.00



Usr: supervisor
Rep: rptEstadoPresupuestoEgresos_PY

Consejo Estatal Electoral y de Participación Ciudadana ESTADO DE SAN LUIS POTOSÍ Estado del Ejercicio del Presupuesto por Proyecto / Proceso Al 31/dic/2015

Fecha y hora de Impresión
10/feb/2016 03:26 p.m.

Unidad Administrativa Objeto del Gasto	Aprobado	Ampliaciones / (Reducciones)	Presupuesto Vigente	Presupuesto Disponibles para Comprometer		Comprometid o No Devengado	Presupuesto Sin Devengar	Ejercido	Pagado	Cuentas por Pagar Deuda
				Comprometido	Devengado					
PARTIDO NUEVA ALIANZA	\$12,936,766.00	\$0.00	\$12,936,766.00	\$287,003.80	\$12,649,766.20	\$0.00	\$287,003.80	\$12,649,766.20	\$12,649,766.20	\$0.00
PP008										
4000 TRANSFERENCIAS, ASIGNACIONES, SUBSIDIOS	\$7,434,217.00	\$0.00	\$7,434,217.00	\$286,992.66	\$7,147,224.34	\$0.00	\$286,992.66	\$7,147,224.34	\$7,147,224.34	\$0.00
4100 TRANSFERENCIAS INTERNAS Y ASIGNACIONES AL	\$7,434,217.00	\$0.00	\$7,434,217.00	\$286,992.66	\$7,147,224.34	\$0.00	\$286,992.66	\$7,147,224.34	\$7,147,224.34	\$0.00
4140 Asignación presupuestarias a Órganos Autónomos	\$7,434,217.00	\$0.00	\$7,434,217.00	\$286,992.66	\$7,147,224.34	\$0.00	\$286,992.66	\$7,147,224.34	\$7,147,224.34	\$0.00
4141 Asignaciones presupuestarias a Órganos Autónomos	\$7,434,217.00	\$0.00	\$7,434,217.00	\$286,992.66	\$7,147,224.34	\$0.00	\$286,992.66	\$7,147,224.34	\$7,147,224.34	\$0.00
PARTIDO MOVIMIENTO CIUDADANO	\$7,434,217.00	\$0.00	\$7,434,217.00	\$286,992.66	\$7,147,224.34	\$0.00	\$286,992.66	\$7,147,224.34	\$7,147,224.34	\$0.00
PP009										
4000 TRANSFERENCIAS, ASIGNACIONES, SUBSIDIOS	\$3,582,995.00	\$0.00	\$3,582,995.00	\$287,003.10	\$3,295,991.90	\$0.00	\$287,003.10	\$3,295,991.90	\$3,295,991.90	\$0.00
4100 TRANSFERENCIAS INTERNAS Y ASIGNACIONES AL	\$3,582,995.00	\$0.00	\$3,582,995.00	\$287,003.10	\$3,295,991.90	\$0.00	\$287,003.10	\$3,295,991.90	\$3,295,991.90	\$0.00
4140 Asignación presupuestarias a Órganos Autónomos	\$3,582,995.00	\$0.00	\$3,582,995.00	\$287,003.10	\$3,295,991.90	\$0.00	\$287,003.10	\$3,295,991.90	\$3,295,991.90	\$0.00
4141 Asignaciones presupuestarias a Órganos Autónomos	\$3,582,995.00	\$0.00	\$3,582,995.00	\$287,003.10	\$3,295,991.90	\$0.00	\$287,003.10	\$3,295,991.90	\$3,295,991.90	\$0.00
PARTIDO MORENA	\$3,582,995.00	\$0.00	\$3,582,995.00	\$287,003.10	\$3,295,991.90	\$0.00	\$287,003.10	\$3,295,991.90	\$3,295,991.90	\$0.00
PP010										
4000 TRANSFERENCIAS, ASIGNACIONES, SUBSIDIOS	\$3,582,995.00	\$0.00	\$3,582,995.00	\$287,003.42	\$3,295,991.58	\$0.00	\$287,003.42	\$3,295,991.58	\$3,295,991.58	\$0.00
4100 TRANSFERENCIAS INTERNAS Y ASIGNACIONES AL	\$3,582,995.00	\$0.00	\$3,582,995.00	\$287,003.42	\$3,295,991.58	\$0.00	\$287,003.42	\$3,295,991.58	\$3,295,991.58	\$0.00
4140 Asignación presupuestarias a Órganos Autónomos	\$3,582,995.00	\$0.00	\$3,582,995.00	\$287,003.42	\$3,295,991.58	\$0.00	\$287,003.42	\$3,295,991.58	\$3,295,991.58	\$0.00
4141 Asignaciones presupuestarias a Órganos Autónomos	\$3,582,995.00	\$0.00	\$3,582,995.00	\$287,003.42	\$3,295,991.58	\$0.00	\$287,003.42	\$3,295,991.58	\$3,295,991.58	\$0.00
PARTIDO ENCUENTRO SOCIAL	\$3,582,995.00	\$0.00	\$3,582,995.00	\$287,003.42	\$3,295,991.58	\$0.00	\$287,003.42	\$3,295,991.58	\$3,295,991.58	\$0.00
PP011										
4000 TRANSFERENCIAS, ASIGNACIONES, SUBSIDIOS	\$3,582,995.00	\$0.00	\$3,582,995.00	\$287,003.57	\$3,295,991.43	\$0.00	\$287,003.57	\$3,295,991.43	\$3,295,991.43	\$0.00
4100 TRANSFERENCIAS INTERNAS Y ASIGNACIONES AL	\$3,582,995.00	\$0.00	\$3,582,995.00	\$287,003.57	\$3,295,991.43	\$0.00	\$287,003.57	\$3,295,991.43	\$3,295,991.43	\$0.00
4140 Asignación presupuestarias a Órganos Autónomos	\$3,582,995.00	\$0.00	\$3,582,995.00	\$287,003.57	\$3,295,991.43	\$0.00	\$287,003.57	\$3,295,991.43	\$3,295,991.43	\$0.00
4141 Asignaciones presupuestarias a Órganos Autónomos	\$3,582,995.00	\$0.00	\$3,582,995.00	\$287,003.57	\$3,295,991.43	\$0.00	\$287,003.57	\$3,295,991.43	\$3,295,991.43	\$0.00



Usu: supervisor

Rep: rptEstadoPresupuestoEgresos_PY

Consejo Estatal Electoral y de Participación Ciudadana ESTADO DE SAN LUIS POTOSI Estado del Ejercicio del Presupuesto por Proyecto / Proceso Al 31/dic/2015

Fecha y hora de Impresión: 10/feb/2016 03:28 p.m.

Unidad Administrativa		Aprobado	Ampliaciones / (Reducciones)	Presupuesto Vigente	Presupuesto Disponible para Comprometer	Comprometido	Devengado	Comprometido o No Devengado	Presupuesto Sin Devengar	Ejercido	Pagado	Cuentas por Pagar	
Objeto del Gasto												Deuda	Deuda
PARTIDO HUMANISTA		\$3,582,995.00	\$0.00	\$3,582,995.00	\$287,003.57	\$3,295,991.43	\$3,295,991.43	\$0.00	\$287,003.57	\$3,295,991.43	\$3,295,991.43	\$0.00	\$0.00
PP012													
4000	TRANSFERENCIAS, ASIGNACIONES, SUBSIDIOS	\$91,135.00	\$0.00	\$91,135.00	-\$0.20	\$91,135.20	\$91,135.20	\$0.00	-\$0.20	\$91,135.20	\$91,135.20	\$0.00	\$0.00
4100	TRANSFERENCIAS INTERNAS Y ASIGNACIONES AL	\$91,135.00	\$0.00	\$91,135.00	-\$0.20	\$91,135.20	\$91,135.20	\$0.00	-\$0.20	\$91,135.20	\$91,135.20	\$0.00	\$0.00
4140	Asignación presupuestaria a Órganos Autónomos	\$91,135.00	\$0.00	\$91,135.00	-\$0.20	\$91,135.20	\$91,135.20	\$0.00	-\$0.20	\$91,135.20	\$91,135.20	\$0.00	\$0.00
4141	Asignaciones presupuestarias a Órganos Autónomos	\$91,135.00	\$0.00	\$91,135.00	-\$0.20	\$91,135.20	\$91,135.20	\$0.00	-\$0.20	\$91,135.20	\$91,135.20	\$0.00	\$0.00
AVANZADA LIBERAL DEMOCRATICA		\$91,135.00	\$0.00	\$91,135.00	-\$0.20	\$91,135.20	\$91,135.20	\$0.00	-\$0.20	\$91,135.20	\$91,135.20	\$0.00	\$0.00
PP013													
4000	TRANSFERENCIAS, ASIGNACIONES, SUBSIDIOS	\$91,135.00	\$0.00	\$91,135.00	\$0.00	\$91,135.00	\$91,135.00	\$0.00	\$0.00	\$91,135.00	\$91,135.00	\$0.00	\$0.00
4100	TRANSFERENCIAS INTERNAS Y ASIGNACIONES AL	\$91,135.00	\$0.00	\$91,135.00	\$0.00	\$91,135.00	\$91,135.00	\$0.00	\$0.00	\$91,135.00	\$91,135.00	\$0.00	\$0.00
4140	Asignación presupuestaria a Órganos Autónomos	\$91,135.00	\$0.00	\$91,135.00	\$0.00	\$91,135.00	\$91,135.00	\$0.00	\$0.00	\$91,135.00	\$91,135.00	\$0.00	\$0.00
4141	Asignaciones presupuestarias a Órganos Autónomos	\$91,135.00	\$0.00	\$91,135.00	\$0.00	\$91,135.00	\$91,135.00	\$0.00	\$0.00	\$91,135.00	\$91,135.00	\$0.00	\$0.00
FRENTE CIVICO POTOSINO		\$91,135.00	\$0.00	\$91,135.00	\$0.00	\$91,135.00	\$91,135.00	\$0.00	\$0.00	\$91,135.00	\$91,135.00	\$0.00	\$0.00
PP014													
4000	TRANSFERENCIAS, ASIGNACIONES, SUBSIDIOS	\$91,135.00	\$0.00	\$91,135.00	\$0.00	\$91,135.00	\$91,135.00	\$0.00	\$0.00	\$91,135.00	\$91,135.00	\$0.00	\$0.00
4100	TRANSFERENCIAS INTERNAS Y ASIGNACIONES AL	\$91,135.00	\$0.00	\$91,135.00	\$0.00	\$91,135.00	\$91,135.00	\$0.00	\$0.00	\$91,135.00	\$91,135.00	\$0.00	\$0.00
4140	Asignación presupuestaria a Órganos Autónomos	\$91,135.00	\$0.00	\$91,135.00	\$0.00	\$91,135.00	\$91,135.00	\$0.00	\$0.00	\$91,135.00	\$91,135.00	\$0.00	\$0.00
4141	Asignaciones presupuestarias a Órganos Autónomos	\$91,135.00	\$0.00	\$91,135.00	\$0.00	\$91,135.00	\$91,135.00	\$0.00	\$0.00	\$91,135.00	\$91,135.00	\$0.00	\$0.00
FORO SAN LUIS		\$91,135.00	\$0.00	\$91,135.00	\$0.00	\$91,135.00	\$91,135.00	\$0.00	\$0.00	\$91,135.00	\$91,135.00	\$0.00	\$0.00
PP015													
4000	TRANSFERENCIAS, ASIGNACIONES, SUBSIDIOS	\$91,135.00	\$0.00	\$91,135.00	\$0.00	\$91,135.00	\$91,135.00	\$0.00	\$0.00	\$91,135.00	\$91,135.00	\$0.00	\$0.00
4100	TRANSFERENCIAS INTERNAS Y ASIGNACIONES AL	\$91,135.00	\$0.00	\$91,135.00	\$0.00	\$91,135.00	\$91,135.00	\$0.00	\$0.00	\$91,135.00	\$91,135.00	\$0.00	\$0.00
4140	Asignación presupuestaria a Órganos Autónomos	\$91,135.00	\$0.00	\$91,135.00	\$0.00	\$91,135.00	\$91,135.00	\$0.00	\$0.00	\$91,135.00	\$91,135.00	\$0.00	\$0.00
4141	Asignaciones presupuestarias a Órganos Autónomos	\$91,135.00	\$0.00	\$91,135.00	\$0.00	\$91,135.00	\$91,135.00	\$0.00	\$0.00	\$91,135.00	\$91,135.00	\$0.00	\$0.00

00
72
Asignaciones presupuestarias a Órganos Autónomos



Ur: supervisor
Rep: rptEstadoPresupuestoEgresos_PY

Consejo Estatal Electoral y de Participación Ciudadana
ESTADO DE SAN LUIS POTOSÍ
Estado del Ejercicio del Presupuesto por Proyecto / Proceso Al 31/dic/2015

Fecha y hora de Impresión: 10/feb/2016 03:28 p.m.

Unidad Administrativa		Ampliaciones /	Presupuesto	Presupuesto	Presupuesto	Comprometid	Presupuesto	Cuentas por		
Objeto del Gasto		Reducciones)	Vigente	Disponible para	Devengado	o No	Sin Devengar	Ejercido	Pagar	
Aprobado	Comprometido			Comprometer		Devengado			Deuda	
		\$91,135.00	\$91,135.00	\$0.00	\$91,135.00	\$0.00	\$0.00	\$91,135.00	\$91,135.00	\$0.00
COORDINADORA CIUDADANA										
PP016										
4000	TRANSFERENCIAS, ASIGNACIONES, SUBSIDIO	\$91,135.00	\$91,135.00	\$0.00	\$91,135.00	\$0.00	\$0.00	\$91,135.00	\$91,135.00	\$0.00
4100	TRANSFERENCIAS INTERNAS Y ASIGNACIONES AL	\$91,135.00	\$91,135.00	\$0.00	\$91,135.00	\$0.00	\$0.00	\$91,135.00	\$91,135.00	\$0.00
4140	Asignación presupuestaria a Órganos Autónomos	\$91,135.00	\$91,135.00	\$0.00	\$91,135.00	\$0.00	\$0.00	\$91,135.00	\$91,135.00	\$0.00
4141	Asignaciones presupuestarias a Órganos Autónomos	\$91,135.00	\$91,135.00	\$0.00	\$91,135.00	\$0.00	\$0.00	\$91,135.00	\$91,135.00	\$0.00
UNIDOS POR MEXICO										
PP017										
4000	TRANSFERENCIAS, ASIGNACIONES, SUBSIDIO	\$91,135.00	\$91,135.00	\$0.00	\$91,135.00	\$0.00	\$0.00	\$91,135.00	\$91,135.00	\$0.00
4100	TRANSFERENCIAS INTERNAS Y ASIGNACIONES AL	\$91,135.00	\$91,135.00	\$0.00	\$91,135.00	\$0.00	\$0.00	\$91,135.00	\$91,135.00	\$0.00
4140	Asignación presupuestaria a Órganos Autónomos	\$91,135.00	\$91,135.00	\$0.00	\$91,135.00	\$0.00	\$0.00	\$91,135.00	\$91,135.00	\$0.00
4141	Asignaciones presupuestarias a Órganos Autónomos	\$91,135.00	\$91,135.00	\$0.00	\$91,135.00	\$0.00	\$0.00	\$91,135.00	\$91,135.00	\$0.00
SEGUIMOS VIVOS										
PP018										
4000	TRANSFERENCIAS, ASIGNACIONES, SUBSIDIO	\$91,135.00	\$91,135.00	\$0.00	\$91,135.00	\$0.00	\$0.00	\$91,135.00	\$91,135.00	\$0.00
4100	TRANSFERENCIAS INTERNAS Y ASIGNACIONES AL	\$91,135.00	\$91,135.00	\$0.00	\$91,135.00	\$0.00	\$0.00	\$91,135.00	\$91,135.00	\$0.00
4140	Asignación presupuestaria a Órganos Autónomos	\$91,135.00	\$91,135.00	\$0.00	\$91,135.00	\$0.00	\$0.00	\$91,135.00	\$91,135.00	\$0.00
4141	Asignaciones presupuestarias a Órganos Autónomos	\$91,135.00	\$91,135.00	\$0.00	\$91,135.00	\$0.00	\$0.00	\$91,135.00	\$91,135.00	\$0.00
CONSENSO CIUDADANO										
PP019										
4000	TRANSFERENCIAS, ASIGNACIONES, SUBSIDIO	\$91,135.00	\$91,135.00	\$0.00	\$91,135.00	\$0.00	\$0.00	\$91,135.00	\$91,135.00	\$0.00
4100	TRANSFERENCIAS INTERNAS Y ASIGNACIONES AL	\$91,135.00	\$91,135.00	\$0.00	\$91,135.00	\$0.00	\$0.00	\$91,135.00	\$91,135.00	\$0.00
4140	Asignación presupuestaria a Órganos Autónomos	\$91,135.00	\$91,135.00	\$0.00	\$91,135.00	\$0.00	\$0.00	\$91,135.00	\$91,135.00	\$0.00
4141	Asignaciones presupuestarias a Órganos Autónomos	\$91,135.00	\$91,135.00	\$0.00	\$91,135.00	\$0.00	\$0.00	\$91,135.00	\$91,135.00	\$0.00



Usu: supervisor
Rep: rptEstadoPresupuestoEgresos_PY

Consejo Estatal Electoral y de Participación Ciudadana ESTADO DE SAN LUIS POTOSÍ

Estado del Ejercicio del Presupuesto por Proyecto / Proceso Al 31/dic/2015

Fecha y hora de Impresión 10/feb/2016 03:28 p.m.

Unidad Administrativa Objeto del Gasto	Aprobado	Ampliaciones / (Reducciones)	Presupuesto Vigente	Presupuesto Disponibile para Comprometer	Devengado	Comprometid o No Devengado	Presupuesto Sin Devengar	Ejercido	Pagado	Cuentas por Pagar	
										Deuda	Deuda
DEFENSA PERMANENTE DE LOS DE	\$91,135.00	\$0.00	\$91,135.00	\$0.00	\$91,135.00	\$0.00	\$0.00	\$91,135.00	\$91,135.00	\$0.00	\$0.00
PP020											
4000 TRANSFERENCIAS, ASIGNACIONES, SUBSIDIOS	\$91,135.00	\$0.00	\$91,135.00	\$0.00	\$91,135.00	\$0.00	\$0.00	\$91,135.00	\$91,135.00	\$0.00	\$0.00
4100 TRANSFERENCIAS INTERNAS Y ASIGNACIONES AL	\$91,135.00	\$0.00	\$91,135.00	\$0.00	\$91,135.00	\$0.00	\$0.00	\$91,135.00	\$91,135.00	\$0.00	\$0.00
4140 Asignación presupuestaria a Órganos Autónomos	\$91,135.00	\$0.00	\$91,135.00	\$0.00	\$91,135.00	\$0.00	\$0.00	\$91,135.00	\$91,135.00	\$0.00	\$0.00
4141 Asignaciones presupuestarias a Órganos Autónomos	\$91,135.00	\$0.00	\$91,135.00	\$0.00	\$91,135.00	\$0.00	\$0.00	\$91,135.00	\$91,135.00	\$0.00	\$0.00
NUEVA CREACION INDIGENISTA	\$91,135.00	\$0.00	\$91,135.00	\$0.00	\$91,135.00	\$0.00	\$0.00	\$91,135.00	\$91,135.00	\$0.00	\$0.00
PP021											
4000 TRANSFERENCIAS, ASIGNACIONES, SUBSIDIOS	\$91,135.00	\$0.00	\$91,135.00	\$0.00	\$91,135.00	\$0.00	\$0.00	\$91,135.00	\$91,135.00	\$0.00	\$0.00
4100 TRANSFERENCIAS INTERNAS Y ASIGNACIONES AL	\$91,135.00	\$0.00	\$91,135.00	\$0.00	\$91,135.00	\$0.00	\$0.00	\$91,135.00	\$91,135.00	\$0.00	\$0.00
4140 Asignación presupuestaria a Órganos Autónomos	\$91,135.00	\$0.00	\$91,135.00	\$0.00	\$91,135.00	\$0.00	\$0.00	\$91,135.00	\$91,135.00	\$0.00	\$0.00
4141 Asignaciones presupuestarias a Órganos Autónomos	\$91,135.00	\$0.00	\$91,135.00	\$0.00	\$91,135.00	\$0.00	\$0.00	\$91,135.00	\$91,135.00	\$0.00	\$0.00
ENCUENTRO POR SAN LUIS	\$91,135.00	\$0.00	\$91,135.00	\$0.00	\$91,135.00	\$0.00	\$0.00	\$91,135.00	\$91,135.00	\$0.00	\$0.00
PP022											
4000 TRANSFERENCIAS, ASIGNACIONES, SUBSIDIOS	\$91,135.00	\$0.00	\$91,135.00	\$0.00	\$91,135.00	\$0.00	\$0.00	\$91,135.00	\$91,135.00	\$0.00	\$0.00
4100 TRANSFERENCIAS INTERNAS Y ASIGNACIONES AL	\$91,135.00	\$0.00	\$91,135.00	\$0.00	\$91,135.00	\$0.00	\$0.00	\$91,135.00	\$91,135.00	\$0.00	\$0.00
4140 Asignación presupuestaria a Órganos Autónomos	\$91,135.00	\$0.00	\$91,135.00	\$0.00	\$91,135.00	\$0.00	\$0.00	\$91,135.00	\$91,135.00	\$0.00	\$0.00
4141 Asignaciones presupuestarias a Órganos Autónomos	\$91,135.00	\$0.00	\$91,135.00	\$0.00	\$91,135.00	\$0.00	\$0.00	\$91,135.00	\$91,135.00	\$0.00	\$0.00
VIA ALTERNA	\$91,135.00	\$0.00	\$91,135.00	\$0.00	\$91,135.00	\$0.00	\$0.00	\$91,135.00	\$91,135.00	\$0.00	\$0.00
PP023											
4000 TRANSFERENCIAS, ASIGNACIONES, SUBSIDIOS	\$91,135.00	\$0.00	\$91,135.00	\$0.00	\$91,135.00	\$0.00	\$0.00	\$91,135.00	\$91,135.00	\$0.00	\$0.00
4100 TRANSFERENCIAS INTERNAS Y ASIGNACIONES AL	\$91,135.00	\$0.00	\$91,135.00	\$0.00	\$91,135.00	\$0.00	\$0.00	\$91,135.00	\$91,135.00	\$0.00	\$0.00
4140 Asignación presupuestaria a Órganos Autónomos	\$91,135.00	\$0.00	\$91,135.00	\$0.00	\$91,135.00	\$0.00	\$0.00	\$91,135.00	\$91,135.00	\$0.00	\$0.00
4141 Asignaciones presupuestarias a Órganos Autónomos	\$91,135.00	\$0.00	\$91,135.00	\$0.00	\$91,135.00	\$0.00	\$0.00	\$91,135.00	\$91,135.00	\$0.00	\$0.00





Usu: supervisor
Rep: rptEstadoPresupuestoEgresos_PY

Consejo Estatal Electoral y de Participación Ciudadana
ESTADO DE SAN LUIS POTOSI
Estado del Ejercicio del Presupuesto por Proyecto / Proceso Al 31/dic/2015

Fecha y hora de Impresión: 10/feb/2016 03:28 p.m.

Objeto del Gasto	Aprobado	Ampliaciones / (Reducciones)	Presupuesto Vigente	Comprometido	Presupuesto Disponible para Comprometer	Devengado	Comprometid o No Devengado	Presupuesto Sin Devengar	Ejercido	Pagado	Cuentas por Pagar	
											Deuda	Deuda
POTOSINOS EN LUCHA	\$91,135.00	\$0.00	\$91,135.00	\$91,135.00	\$0.00	\$91,135.00	\$0.00	\$0.00	\$91,135.00	\$91,135.00	\$0.00	\$0.00
PP024												
4000 TRANSFERENCIAS, ASIGNACIONES, SUBSIDIOS	\$2,961,895.00	\$0.00	\$2,961,895.00	\$30,168.37	\$2,931,726.63	\$30,168.37	\$0.00	\$2,931,726.63	\$30,168.37	\$30,168.37	\$0.00	\$0.00
4100 TRANSFERENCIAS INTERNAS Y ASIGNACIONES AL	\$2,961,895.00	\$0.00	\$2,961,895.00	\$30,168.37	\$2,931,726.63	\$30,168.37	\$0.00	\$2,931,726.63	\$30,168.37	\$30,168.37	\$0.00	\$0.00
4140 Asignación presupuestarias a Órganos Autónomos	\$2,961,895.00	\$0.00	\$2,961,895.00	\$30,168.37	\$2,931,726.63	\$30,168.37	\$0.00	\$2,931,726.63	\$30,168.37	\$30,168.37	\$0.00	\$0.00
4141 Asignaciones presupuestarias a Órganos Autónomos	\$2,961,895.00	\$0.00	\$2,961,895.00	\$30,168.37	\$2,931,726.63	\$30,168.37	\$0.00	\$2,931,726.63	\$30,168.37	\$30,168.37	\$0.00	\$0.00
CANDIDATURAS INDEPENDIENTES	\$2,961,895.00	\$0.00	\$2,961,895.00	\$30,168.37	\$2,931,726.63	\$30,168.37	\$0.00	\$2,931,726.63	\$30,168.37	\$30,168.37	\$0.00	\$0.00
PP025												
4000 TRANSFERENCIAS, ASIGNACIONES, SUBSIDIOS	\$91,135.00	\$0.00	\$91,135.00	\$91,135.00	\$0.00	\$91,135.00	\$0.00	\$0.00	\$91,135.00	\$91,135.00	\$0.00	\$0.00
4100 TRANSFERENCIAS INTERNAS Y ASIGNACIONES AL	\$91,135.00	\$0.00	\$91,135.00	\$91,135.00	\$0.00	\$91,135.00	\$0.00	\$0.00	\$91,135.00	\$91,135.00	\$0.00	\$0.00
4140 Asignación presupuestarias a Órganos Autónomos	\$91,135.00	\$0.00	\$91,135.00	\$91,135.00	\$0.00	\$91,135.00	\$0.00	\$0.00	\$91,135.00	\$91,135.00	\$0.00	\$0.00
4141 Asignaciones presupuestarias a Órganos Autónomos	\$91,135.00	\$0.00	\$91,135.00	\$91,135.00	\$0.00	\$91,135.00	\$0.00	\$0.00	\$91,135.00	\$91,135.00	\$0.00	\$0.00
ALTERNATIVA POTOSINA	\$91,135.00	\$0.00	\$91,135.00	\$91,135.00	\$0.00	\$91,135.00	\$0.00	\$0.00	\$91,135.00	\$91,135.00	\$0.00	\$0.00
Total Final	\$266,851,043.88	\$18,694,540.47	\$277,545,584.35	\$269,123,832.14	\$8,421,752.21	\$269,123,832.14	\$0.00	\$8,421,752.21	\$269,123,832.14	\$269,123,832.14	\$0.00	\$0.00

000075





Usr: supervisor

Unidad Administrativa
Objeto del Gasto

Consejo Estatal Electoral y de Participación Ciudadana ESTADO DE SAN LUIS POTOSÍ

Fecha y Hora 03:28 p.m. 10/re
h/20

Cuentas
por Pagar
Deuda
Pagado
Ejercido

Comprometid
o No
Devengado
Sin Devengar

Presupuesto
Disponibie para
Comprometer

Ampliaciones
Vigentes
Presupuesto
Comprometido

Aprobado
/(Reducciones)

"Bajo protesta de decir verdad declaramos que los Estados Financieros y sus notas, son razonablemente correctos y son responsabilidad del emisor"

Mtra. Laura Elena Fonseca-Cebal
Consejera Presidenta

CP. Daniel Galván Ríos
Dir. Administración y Finanzas

Lic. Héctor Avilés Fernández
Secretario Ejecutivo

**CEEPAC**

Consejo Estatal Electoral y de Participación Ciudadana de S.L.P.

000860

**Consejo Estatal Electoral y de Participación Ciudadana
ESTADO DE SAN LUIS POTOSÍ**

Usr: supervisor

y 12:53 p.m.

I. Ingresos Presupuestarios (I=1+2)	\$258,851,042.76	\$276,027,732.76	\$276,027,732.76
1. Ingresos del Gobierno de la Entidad Federativa	\$0.00	\$0.00	\$0.00
2. Ingresos del Sector Paraestatal	\$258,851,042.76	\$276,027,732.76	\$276,027,732.76
II. Egresos Presupuestarios (II=3+4)	\$258,851,043.88	\$269,123,832.14	\$269,123,832.14
3. Egresos del Gobierno de la Entidad Federativa	\$0.00	\$0.00	\$0.00
4. Egresos del Sector Paraestatal	\$258,851,043.88	\$269,123,832.14	\$269,123,832.14
III. Balance Presupuestario (Superávit o Déficit) (III = I - II)	-\$1.12	\$6,903,900.62	\$6,903,900.62

Concepto	Estimado	Devengados	Pagado
III. Balance Presupuestario (Superávit o Déficit)	-\$1.12	\$6,903,900.62	\$6,903,900.62
IV. Intereses, Comisiones y Gastos de la Deuda	\$0.00	\$0.00	\$0.00
V. Balanza Primario (Superávit o Déficit) (V= III - IV)	-\$1.12	\$6,903,900.62	\$6,903,900.62

Concepto	Estimado	Devengados	Pagado
A. Financiamiento	\$0.00	\$0.00	\$0.00
B. Amortización de la deuda	\$0.00	\$0.00	\$0.00
C. Endeudamiento ó desendeudamiento (C = A - B)	\$0.00	\$0.00	\$0.00

"Bajo protesta de decir verdad declaramos que los estados Financieros y sus notas, son razonablemente correctos y son responsabilidad del emisor"

Mtra. Laura Elena Fonseca Leal
Consejera Presidenta

GP. Daniel Galván Ríos
Dir. Administración y Finanzas

Lic. Héctor Avilés Fernández
Secretario Ejecutivo

000077

JUZGADO/SALA	NO. EXPEDIENTE	TIPO DE JUICIO	PROMOVENTE	ESTADO PROCESAL	REPRESENTANTE LEGAL DEL CEEPAC
JUNTA LOCAL DE CONCILIACIÓN Y ARBITRAJE	10124/2015/9	JUICIO LABORAL	MILTON RODRIGUEZ MANZANO	CITADO PARA EMITIR LAUDO	LIC. PEDRO GERARDO GONZALEZ HERNANDEZ

EN FECHA 19 DE JUNIO DE 2015 **MILTON RODRÍGUEZ MANZANO** PRESENTÓ DEMANDA LABORAL ANTE LA JUNTA LOCAL DE CONCILIACIÓN Y ARBITRAJE DEL ESTADO RECLAMANDO:

- A). INDEMNIZACIÓN CONSTITUCIONAL CONSISTENTE EN NOVENTA DÍAS DE SALARIO.
- B). SALARIOS DEJADOS DE PERCIBIR.
- C).- LO CORRESPONDIENTE A VACACIONES, PRIMA VACACIONAL Y AGUINALDO.

EL DÍA 24 DE AGOSTO DE 2015 SE ACUDIÓ A LA AUDIENCIA SEÑALADA PARA DANDO CONTESTACIÓN A LA DEMANDA Oponiendo excepciones y defensas.

EL DÍA 25 DE ENERO DEL AÑO 2016 A LAS 09:00 HORAS SE FIJA LA AUDIENCIA DE CONCILIACIÓN, DEMANDA Y EXCEPCIONES, OFRECIMIENTO Y RECEPCIÓN DE PRUEBAS

EL 07 DE SEPTIEMBRE DE 2015 SE RESOLVIÓ DECLARÁNDOSE IMPROCEDENTE, EL INCIDENTE DE FALTA DE PERSONALIDAD QUE PROMOVIO LA PARTE ACTORA.

EL 13 DE OCTUBRE DE 2015 SE OFRECIERON LAS PRUEBAS TENDIENTES A ACREDITAR LAS EXCEPCIONES Y DEFENSAS; Y EN LA ACTUALIDAD EL EXPEDIENTE ESTÁ PRÓXIMO A RESOLVERSE.

"Bajo protesta de decir verdad declaramos que los Estados Financieros y sus notas, son razonablemente correctos y son responsabilidad del emisor"



Ing. Laura Elena Fonseca Leal
 Consejera Presidenta



Lic. Héctor Avilés Fernández
 Secretario Ejecutivo



C.P. Daniel Galván Ríos
 Dir. Ejecutivo de Administración y Finanzas

000082

JUZGADO/SALA	NO. EXPEDIENTE	TIPO DE JUICIO	PROMOVENTE	ESTADO PROCESAL	REPRESENTANTE LEGAL DEL CEEPAC
TRIBUNAL ESTATAL DE CONCILIACIÓN Y ARBITRAJE	916/2015/M6	JUICIO LABORAL	JUAN JESÚS ROCHA MARTÍNEZ	AUDIENCIA DE CONCILIACIÓN, DEMANDA Y EXCEPCIONES, OFRECIMIENTO Y RECEPCIÓN DE PRUEBAS, PARA RESOLVER EL INCIDENTE DE INCOMPETENCIA	DIRECCIÓN JURIDICA DEL CONSEJO ESTATAL ELECTORAL Y DE PARTICIPACIÓN CIUDADANA


EL DÍA 29 DE OCTUBRE DEL AÑO 2015 EL C. JUAN JESÚS ROCHA MARTÍNEZ INTERPUSO DEMANDA LABORAL EN CONTRA DEL CONSEJO ESTATAL ELECTORAL Y DE PARTICIPACIÓN CIUDADANA DE SAN LUIS POTOSÍ.

EL DÍA 08 DE ENERO DE 2016 FUE EMPLAZADO EL CONSEJO ESTATAL ELECTORAL Y DE PARTICIPACIÓN CIUDADANA DE LA DEMANDA INTERPUESTA POR EL C. JUAN JESÚS ROCHA MARTÍNEZ.

EL DÍA 25 DE ENERO DEL AÑO 2016 A LAS 09:00 HORAS SE FIJA LA AUDIENCIA DE CONCILIACIÓN, DEMANDA Y EXCEPCIONES, OFRECIMIENTO Y RECEPCIÓN DE PRUEBAS

EL C. JUAN JESÚS ROCHA MARTÍNEZ A TRAVÉS DE SU APODERADO LEGAL AMPLIÓ SU ESCRITO DE DEMANDA, POR LO TANTO SE DIO VISTA DE DICHA AMPLIACIÓN PARA QUE EL CONSEJO ESTATAL ELECTORAL Y DE PARTICIPACIÓN CIUDADANA TENGA LA OPORTUNIDAD DE CONTESTAR DICHA AMPLIACIÓN. ADEMÁS EL CONSEJO ESTATAL ELECTORAL Y DE PARTICIPACIÓN CIUDADANA PROMOVIÓ INCIDENTE DE INCOMPETENCIA PARA CONOCER DEL JUICIO LABORAL PROMOVIDO POR EL C. JUAN JESÚS ROCHA MARTÍNEZ.

"Bajo protesta de decir verdad declaramos que los Estados Financieros y sus notas, son razonablemente correctos y son responsabilidad del emisor"



Ing. Laura Elena Fonseca Leal
 Consejera Presidenta



C.P. Daniel Galván Ríos
 Dir. Ejecutivo de Administración y Finanzas

Lic. Héctor Avilés Fernández
 Secretario Ejecutivo

000083

Juzgado/Sala	No. Expediente	Acción	Nombre del promovente	Estado Procesal	Representante Legal para el caso
Junta Local de Conciliación y Arbitraje	9550/2013/9	Demanda laboral	C.P. Jorge Rafael Palomo Lara	Amparo Directo	Lic. Pedro Gerardo González Hernández

Antecedentes de la Demanda Laboral:

En fecha 15 de Enero del año 2010 el C. Jorge Rafael Palomo Lara presentó demanda laboral en contra del Consejo Estatal Electoral y de Participación Ciudadana ante el H. Tribunal Estatal de Conciliación y Arbitraje reclamando las siguientes prestaciones:

- a).- El reconocimiento como trabajador sindicalizado.
- b).- Como consecuencia de lo anterior, el descuento de la cuota sindical, se radicó la demanda laboral con el número de expediente 50/2010/E-4.

En fecha 21 de mayo del año 2012 el Tribunal Estatal de Conciliación y Arbitraje se declaró incompetente para conocer del juicio laboral en mención y envió las constancias a la H. Junta Local de Conciliación y Arbitraje del Estado y es ante esta autoridad en donde aún se encuentra en trámite bajo el número de expediente 131/2013/10, se desahogarán pruebas el día 11 de Febrero de 2014.

En fecha 23 de Mayo del año 2013 el C. Jorge Rafael Palomo Lara presentó demanda laboral en contra del Consejo Estatal Electoral y de Participación Ciudadana ante el H. Tribunal Estatal de Conciliación y Arbitraje; se radicó la demanda con el número de expediente 731/2013/E-3.

Con oficio de fecha 24 de Junio de 2013 el Tribunal Estatal de Conciliación y Arbitraje turnó el expediente laboral en mención a la H. Junta Local de Conciliación y Arbitraje del Estado por ser la autoridad competente para conocer del juicio, en la actualidad aún se encuentra en trámite bajo el número de expediente 9550/2013/9, se desahogan pruebas el día 11 de Febrero de 2014.

El día 03 de junio del año 2015 se emitió laudo dentro del Juicio Laboral 09550/2013/9 que absuelve al Consejo Estatal Electoral y de Participación Ciudadana.

El día 01 de septiembre del año 2015 el C. Jorge Rafael Palomo Lara, interpuso Amparo Directo en contra del Laudo emitido por la Junta Local de Conciliación y Arbitraje, mismo que quedó radicado mediante ADL 966/2015 del Tercer Tribunal Colegiado del Noveno Circuito.

El Consejo Estatal Electoral y de Participación Ciudadana derivado del Amparo Directo promovido por el C. Jorge Rafael Palomo Lara, promovió el Amparo Adhesivo, mismo que fue admitido

000081

del Centro del Servicio de Amparo Directo 500/2019, mismo que actualmente se encuentra citado para resolver.

“Bajo protesta de decir verdad declaramos que los Estados Financieros y sus notas, son razonablemente correctos y son responsabilidad del emisor”



Ing. Laura Elena Fonseca Leal
Consejera Presidenta



C.P. Daniel Galván Ríos
Dir. Ejecutivo de Administración y Finanzas



Lic. Héctor Avilés Fernández
Secretario Ejecutivo

000085



Consejo Estatal Electoral y de Participación Ciudadana
ESTADO DE SAN LUIS POTOSI
ESTADO DE ORIGEN Y APLICACIÓN DE RECURSOS

Usr: supervisor

y p.m.

ORIGEN DE LOS RECURSOS

PRODUCTOS DE TIPO CORRIENTE	\$2,122,100.15
INGRESOS POR VENTA DE BIENES Y SERVICIOS	\$177,840.00
TRANSFERENCIAS, ASIGNACIONES, SUBSIDIOS Y OTRAS	\$273,727,792.61
INGRESOS FINANCIEROS	\$715,349.39
OTROS INGRESOS Y BENEFICIOS VARIOS	-\$30.76
Disminuciones del Activo	\$565,179,036.23
Incrementos del Pasivo	\$352,483,799.38
Incrementos del Patrimonio	\$68,502,681.58
TOTAL ORIGEN	\$1,262,908,568.58

APLICACIÓN DE LOS RECURSOS

SERVICIOS PERSONALES	\$88,479,593.87
MATERIALES Y SUMINISTROS	\$20,281,570.98
SERVICIOS GENERALES	\$38,315,078.30
TRANSFERENCIAS INTERNAS Y ASIGNACIONES AL SECTOR	\$122,636,487.70
ESTIMACIONES, DEPRECIACIONES, DETERIOROS,	\$454,106.04
Incrementos del Activo	\$622,865,020.98
Disminuciones del Pasivo	\$343,185,357.04
Disminuciones del Patrimonio	\$3,329,286.41
EXISTENCIA EN EFECTIVO Y EQUIVALENTES AL	\$25,382,089.28
TOTAL APLICACIÓN	\$1,262,908,568.58

"Bajo protesta de decir verdad, declaramos que los estados financieros y sus notas, son razonablemente correctos y son responsabilidad del emisor"

Mtra. Laura Elena Fonseca Leal

Consejera Presidenta

CP. Daniel Galván Ríos

Dir. Administración y Finanzas

Lic. Héctor Avilés Fernández

Secretario Ejecutivo



GOBIERNO DEL ESTADO
DE SAN LUIS POTOSÍ



GOBIERNO DEL ESTADO
DE SAN LUIS POTOSÍ
2009 - 2015

Secretaría
de Finanzas

DIRECCIÓN GENERAL DE PLANEACIÓN Y PRESUPUESTO

DIRECCIÓN DE PLANEACIÓN Y GASTO DE INVERSIÓN

Febrero 25 del 2015

San Luis Potosí, S.L.P.

OFICIO SF/DGPP/DPI-R0147/2015-00177

**MTRA. LAURA ELENA FONSECA LEAL
CONSEJERA PRESIDENTE DEL CONSEJO ESTATAL ELECTORAL Y DE
PARTICIPACIÓN CIUDADANA
P R E S E N T E.**

En atención a los oficios número CEEPC/PRE/009/2015 y CEEPC/PRE/019/2015 enviados al Secretario de Finanzas, en los que comunica:

a).- *El acuerdo en el que determina la distribución de las cifras del Financiamiento Público para las Prerrogativas de los Partidos Políticos correspondientes al Ejercicio Fiscal 2015 en razón del cumplimiento a la resolución emitida por el Tribunal Electoral del Estado y*

b).- *Solicitud de modificación al calendario de recursos autorizados para el Proceso Electoral 2015 y a las Prerrogativas a los Partidos Políticos.*

Sobre el particular, de la manera mas atenta comunico a Usted que esta Dirección General ha realizados los siguientes movimientos:

1.- TRANSFERENCIA DE RECURSOS PARA LA DISTRIBUCIÓN DE LAS CIFRAS DE LAS PRERROGATIVAS A PARTIDOS POLÍTICOS CONFORME A LA DISTRIBUCIÓN QUE SE ESTABLECE EN LA RESOLUCIÓN EMITIDA POR EL TRIBUNAL ELECTORAL DEL ESTADO.

2.- SOLICITUD A LA DIRECCIÓN GENERAL DE EGRESOS MEDIANTE OFICIO NÚMERO SF/DGPP/DPI-R0092/2015 EN EL QUE SE REQUIERE LA MODIFICACIÓN AL CALENDARIO DE RECURSOS DEL FINANCIAMIENTO A LOS PARTIDOS POLÍTICOS, PROCESO ELECTORAL Y FONDO DE FINANCIAMIENTO PÚBLICO A LAS CANDIDAURAS INDEPENDIENTES.

Una vez que fueron aplicadas las modificaciones correspondientes, adjunto a este oficio avance presupuestal y calendario de recursos autorizados de conformidad con las solicitudes de referencia. (4 anexos)

Sin otro particular, aprovecho la ocasión para enviarle un cordial saludo

ATENTAMENTE
[Firma]
DIRECCIÓN GENERAL DE PLANEACIÓN Y
PRESUPUESTO

c.c.p. LIC. JOSÉ EDUARDO GONZÁLEZ SIERRA, Secretario General de Gobierno
c.c.p. C.P. JESÚS CONDE MEJIA, Secretario de Finanzas
C.P. ARR/LAPMEGV/**

CONSEJO ESTATAL ELECTORAL
Y DE PARTICIPACION CIUDADANA DE S. L. P.

RECIBIDO
25 FEB. 2015
11:31 Hrs

Edmundo Tristán
OFICIALIA DE PARTES

ANEXO Sobre >

4 COPIAS SIMPLES.
000088

Calendario de Impresión Para:

Modificado 2015

Total Por: Dependencia, Uni. Responsable, Capítulo y Naturaleza

GOBIERNO DEL ESTADO DE SONORA
Secretaría de Finanzas
Enero 2015

Fecha de Impresión 25/02/2015

DESCRIPCIÓN	IMPORTE ANUAL	ENERO	FEBRERO	MARZO	ABRIL	MAYO	JUNIO	JULIO	AGOSTO	SEPTIEMBRE	OCTUBRE	NOVIEMBRE	DICIEMBRE
CLETO TOTAL	235,033,255.00	27,818,537.00	68,978,991.00	30,822,296.00	31,172,296.00	26,474,372.00	11,863,293.00	11,863,293.00	11,863,293.00	11,165,292.00	11,101,522.00	11,101,522.00	11,101,548.00
1401 CONSEJO ESTATAL ELECTORAL Y DE PARTICIPACIÓN CIUDADANA	253,033,255.00	27,818,537.00	68,978,991.00	30,822,296.00	31,172,296.00	26,474,372.00	11,863,293.00	11,863,293.00	11,863,293.00	11,165,292.00	11,101,522.00	11,101,522.00	11,101,548.00
1401001 CONSEJO ESTATAL ELECTORAL Y DE PARTICIPACIÓN	253,033,255.00	27,818,537.00	68,978,991.00	30,822,296.00	31,172,296.00	26,474,372.00	11,863,293.00	11,863,293.00	11,863,293.00	11,165,292.00	11,101,522.00	11,101,522.00	11,101,548.00
4000 TRANSFERENCIAS, ATRIBUCIONES, SUBSIDIOS Y OTRAS AYUDAS	37,125,893.00	3,093,617.00	3,093,617.00	3,093,617.00	3,093,617.00	3,093,617.00	3,093,617.00	3,093,617.00	3,093,617.00	3,093,617.00	3,093,617.00	3,093,617.00	3,093,617.00
1401001-523-33-10-001-4141 SERVICIOS PERSONALES	1,187,808.00	97,328.00	97,328.00	97,328.00	97,328.00	97,328.00	97,328.00	97,328.00	97,328.00	97,328.00	97,328.00	97,328.00	97,328.00
1401001-523-33-10-002-4141 MATERIALES Y SUMINISTROS	6,668,859.00	550,488.00	550,488.00	550,488.00	550,488.00	550,488.00	550,488.00	550,488.00	550,488.00	550,488.00	550,488.00	550,488.00	550,488.00
1401001-523-33-10-003-4141 SERVICIOS GENERALES	2,821,468.00	218,455.00	218,455.00	218,455.00	218,455.00	218,455.00	218,455.00	218,455.00	218,455.00	218,455.00	218,455.00	218,455.00	218,455.00
1401001-523-33-10-005-4141 BIENES MUEBLES	91,135.00	7,594.00	7,594.00	7,594.00	7,594.00	7,594.00	7,594.00	7,594.00	7,594.00	7,594.00	7,594.00	7,594.00	7,594.00
1401001-523-33-11-008-4141 FINANCIAMIENTO PARTIDOS POLITICOS ESTATALES SEGURIMOS VIVOS	78,787,091.00	13,131,188.00	18,882,821.00	19,757,003.00	10,007,003.00	15,308,078.00	700,000.00	0.00	0.00	0.00	0.00	0.00	0.00
1401001-523-33-11-008-4141 PROCESO ELECTORAL 2015	2,891,895.00	246,831.00	2,715,064.00	0.00	0.00	0.00	0.00	0.00	0.00	0.00	0.00	0.00	0.00
1401001-523-33-11-008-4141 FONDO DE FINANCIAMIENTO PÚBLICO CANDIDATURAS INDEPENDIENTES	24,816,091.00	2,428,348.00	6,298,847.00	6,298,789.00	1,388,789.00	1,388,789.00	1,388,789.00	1,388,789.00	1,388,789.00	1,388,789.00	1,388,789.00	1,388,789.00	1,388,796.00
1401001-523-33-11-008-4141 FINANCIAMIENTO PARTIDOS POLITICOS PARTIDO ACCION NACIONAL (PAN)	23,578,999.00	2,298,854.00	6,879,367.00	6,879,367.00	1,440,038.00	1,440,038.00	1,440,038.00	1,440,038.00	1,440,038.00	1,440,038.00	1,440,038.00	1,440,038.00	1,440,038.00
1401001-523-33-11-010-4141 FINANCIAMIENTO PARTIDOS POLITICOS PARTIDO REVOLUCIONARIO INSTITUCIONAL (PRI)	12,188,226.00	1,231,314.00	4,045,464.00	692,145.00	692,145.00	692,145.00	692,145.00	692,145.00	692,145.00	692,145.00	692,145.00	692,145.00	692,145.00
1401001-523-33-11-011-4141 FINANCIAMIENTO PARTIDOS POLITICOS PARTIDO DE LA REVOLUCION DEMOCRATICA (PRD)	6,736,735.00	602,141.00	2,303,402.00	388,121.00	388,121.00	388,121.00	388,121.00	388,121.00	388,121.00	388,121.00	388,121.00	388,121.00	388,123.00
1401001-523-33-11-012-4141 FINANCIAMIENTO PARTIDOS POLITICOS PARTIDO DEL TRABAJO (PT)	14,885,225.00	936,713.00	5,819,851.00	942,886.00	942,886.00	942,886.00	942,886.00	942,886.00	942,886.00	942,886.00	942,886.00	942,886.00	942,887.00
1401001-523-33-11-013-4141 FINANCIAMIENTO PARTIDOS POLITICOS PARTIDO VERDE ECOLOGISTA DE MEXICO (PVEM)	9,432,699.00	880,382.00	2,977,921.00	568,371.00	568,371.00	568,371.00	568,371.00	568,371.00	568,371.00	568,371.00	568,371.00	568,371.00	568,371.00
1401001-523-33-11-014-4141 FINANCIAMIENTO PARTIDOS POLITICOS PARTIDO CONCIENCIA POPULAR (PCP)	7,434,217.00	708,337.00	2,477,051.00	424,883.00	424,883.00	424,883.00	424,883.00	424,883.00	424,883.00	424,883.00	424,883.00	424,883.00	424,882.00
1401001-523-33-11-015-4141 FINANCIAMIENTO PARTIDOS POLITICOS PARTIDO MOVIMIENTO CIUDADANO	12,836,789.00	617,740.00	4,983,256.00	733,577.00	733,577.00	733,577.00	733,577.00	733,577.00	733,577.00	733,577.00	733,577.00	733,577.00	733,580.00
1401001-523-33-11-016-4141 FINANCIAMIENTO PARTIDOS POLITICOS PARTIDO NUEVA ALIANZA	3,842,895.00	298,593.00	1,198,116.00	208,828.00	208,828.00	208,828.00	208,828.00	208,828.00	208,828.00	208,828.00	208,828.00	208,828.00	208,834.00
1401001-523-33-11-017-4141 FINANCIAMIENTO PARTIDOS POLITICOS PARTIDO MORENA	3,842,895.00	298,593.00	1,198,116.00	208,828.00	208,828.00	208,828.00	208,828.00	208,828.00	208,828.00	208,828.00	208,828.00	208,828.00	208,834.00
1401001-523-33-11-018-4141 FINANCIAMIENTO PARTIDOS POLITICOS PARTIDO HUMANISTA	81,135.00	7,601.00	7,594.00	7,594.00	7,594.00	7,594.00	7,594.00	7,594.00	7,594.00	7,594.00	7,594.00	7,594.00	7,594.00
1401001-523-33-11-019-4141 FINANCIAMIENTO PARTIDOS POLITICOS PARTIDO ENCUENTRO SOCIAL	81,135.00	7,601.00	7,594.00	7,594.00	7,594.00	7,594.00	7,594.00	7,594.00	7,594.00	7,594.00	7,594.00	7,594.00	7,594.00
ESTATALES ALTERNATIVA POTOSINA	81,135.00	7,601.00	7,594.00	7,594.00	7,594.00	7,594.00	7,594.00	7,594.00	7,594.00	7,594.00	7,594.00	7,594.00	7,594.00
1401001-523-33-11-021-4141 FINANCIAMIENTO PARTIDOS POLITICOS ESTATALES AVANZADA LIBERAL DEMOCRATICA	81,135.00	7,601.00	7,594.00	7,594.00	7,594.00	7,594.00	7,594.00	7,594.00	7,594.00	7,594.00	7,594.00	7,594.00	7,594.00
1401001-523-33-11-022-4141 FINANCIAMIENTO PARTIDOS POLITICOS ESTATALES COORDINADORA CIUDADANA	81,135.00	7,601.00	7,594.00	7,594.00	7,594.00	7,594.00	7,594.00	7,594.00	7,594.00	7,594.00	7,594.00	7,594.00	7,594.00
1401001-523-33-11-023-4141 FINANCIAMIENTO PARTIDOS POLITICOS ESTATALES FORO SAKILILUS	81,135.00	7,601.00	7,594.00	7,594.00	7,594.00	7,594.00	7,594.00	7,594.00	7,594.00	7,594.00	7,594.00	7,594.00	7,594.00
1401001-523-33-11-024-4141 FINANCIAMIENTO PARTIDOS POLITICOS ESTATALES DEFENSA PERMANENTE DE DERECHOS HUMANOS	81,135.00	7,601.00	7,594.00	7,594.00	7,594.00	7,594.00	7,594.00	7,594.00	7,594.00	7,594.00	7,594.00	7,594.00	7,594.00

pp. 12/05/15
14/06/15
1/01/16
12/01/16

000089

Calendarización Para:

GOBIERNO DEL ESTADO DE SAN LUIS POTOSÍ
SECRETARÍA DE FINANZAS
TRIMESTRE: 2009 - 2015

Modificado 2016
Total Por: Dependencia, Uni. Responsable, Capítulo y Naturaleza

Fecha de Impresión 25/02/2015

DESCRIPCIÓN	IMPORTE ANUAL	ENERO	FEBRERO	MARZO	ABRIL	MAYO	JUNIO	JULIO	AGOSTO	SEPTIEMBRE	OCTUBRE	NOVIEMBRE	DICIEMBRE
1401001-523-33-11-028-4141 FINAN. PÚBLICO AGRUP. POLÍTICAS ESTATALES CONSENSO CIUDADANO	91,135.00	7,594.00	7,594.00	7,594.00	7,594.00	7,594.00	7,594.00	7,594.00	7,594.00	7,594.00	7,594.00	7,594.00	7,594.00
1401001-523-33-11-028-4141 FINAN. PÚBLICO AGRUP. POLÍTICAS ESTATALES UNIDOS POR MÉXICO	91,135.00	7,594.00	7,594.00	7,594.00	7,594.00	7,594.00	7,594.00	7,594.00	7,594.00	7,594.00	7,594.00	7,594.00	7,594.00
1401001-523-33-11-027-4141 FINAN. PÚBLICO AGRUP. POLÍTICAS ESTATALES VIA ALTERNIA	91,135.00	7,594.00	7,594.00	7,594.00	7,594.00	7,594.00	7,594.00	7,594.00	7,594.00	7,594.00	7,594.00	7,594.00	7,594.00
1401001-523-33-11-029-4141 FINAN. PÚBLICO AGRUP. POLÍTICAS ESTATALES NUEVA CREACIÓN INDIGENISTA	91,135.00	7,594.00	7,594.00	7,594.00	7,594.00	7,594.00	7,594.00	7,594.00	7,594.00	7,594.00	7,594.00	7,594.00	7,594.00
1401001-523-33-11-029-4141 FINAN. PÚBLICO AGRUP. POLÍTICAS ESTATALES ENCUENTRO POR SAN LUIS	91,135.00	7,594.00	7,594.00	7,594.00	7,594.00	7,594.00	7,594.00	7,594.00	7,594.00	7,594.00	7,594.00	7,594.00	7,594.00
1401001-523-33-11-028-4141 FINAN. PÚBLICO AGRUP. POLÍTICAS ESTATALES FRENTE CIVICO POTOSINO	91,135.00	7,594.00	7,594.00	7,594.00	7,594.00	7,594.00	7,594.00	7,594.00	7,594.00	7,594.00	7,594.00	7,594.00	7,594.00
1401001-523-33-11-031-4141 FINAN. PÚBLICO AGRUP. POLÍTICAS ESTATALES POTOSINOS EN LUCHA	91,135.00	7,594.00	7,594.00	7,594.00	7,594.00	7,594.00	7,594.00	7,594.00	7,594.00	7,594.00	7,594.00	7,594.00	7,594.00

000090



GOBIERNO DEL ESTADO
DE SAN LUIS POTOSÍ



GOBIERNO DEL ESTADO
DE SAN LUIS POTOSÍ
2009 - 2015

Secretaría
de Finanzas

DIRECCIÓN GENERAL DE PLANEACIÓN Y PRESUPUESTO

DIRECCIÓN DE PLANEACIÓN Y GASTO DE INVERSIÓN

Mayo 11 del 2015

San Luis Potosí, S.L.P.

OFICIO SF/DGPP/DPI-R0599/2015-00446

**MTRA. LAURA ELENA FONSECA LEAL
CONSEJERA PRESIDENTA DEL CONSEJO ESTATAL ELECTORAL
Y DE PARTICIPACIÓN CIUDADANA
P R E S E N T E.**

En atención a su oficio número CEEPC/PRE/SE/201/2015 que envía al Secretario de Finanzas, como Presidente de la Comisión Gasto Financiamiento, en el que presenta una solicitud de ampliación presupuestal por la cantidad de: \$ 75'661,087.00 para el gasto relativo al Proceso Electoral 2015 y \$ 26'810,004.00 para el Gasto Ordinario del presente año.

Sobre el particular, de la manera mas atenta comunico a Usted que esta Dirección General con fecha 6 de mayo ha realizado un movimiento de ampliación presupuestal para el Proceso Electoral 2015 por la cantidad de: **\$ 15'000,000.00** los cuales han sido ubicados en la siguiente partida de gasto:

14-01-001-523-33-10-007-4141 > Proceso Electoral 2015 <
(se anexa reporte de disponibilidad presupuestal)

Sin otro particular, aprovecho la ocasión para enviarle un cordial saludo.

ATENTAMENTE


**RAFAEL ROJAS BORJA
DIRECTOR GENERAL DE PLANEACIÓN Y
PRESUPUESTO**

CONSEJO ESTATAL ELECTORAL
Y DE PARTICIPACIÓN CIUDADANA DE S. L. P.

RECIBIDO
13 MAYO 2015
13:37 HRS
GONZALEZ SIERRA
OFICINA DE PARTES
CON 1 ANEXO

c.c.p. LIC. JOSÉ EDUARDO GONZÁLEZ SIERRA, Secretario General de Gobierno
c.c.p. LIC. SILVIA MARÍA DEL CARMEN ARELLANO VÁZQUEZ, Directora General de Coordinación Hacendaria

C.P. ARR/LAP/MEGV/**

000091

"2015, Año de Julián Carrillo Trujillo".



GOBIERNO DEL ESTADO
DE SAN LUIS POTOSÍ



GOBIERNO DEL ESTADO
DE SAN LUIS POTOSÍ
2008 - 2016

Secretaría
de Finanzas

DIRECCIÓN GENERAL DE PLANEACIÓN Y PRESUPUESTO

DIRECCIÓN DE PLANEACIÓN Y GASTO DE INVERSIÓN
Septiembre 25 del 2015
San Luis Potosí, S.L.P.
OFICIO SF/DGPP/DPI-R1400/2015-03888

**MTRA. LAURA ELENA FONSECA LEAL
CONSEJERA PRESIDENTA DEL CONSEJO ESTATAL ELECTORAL
Y DE PARTICIPACIÓN CIUDADANA
P R E S E N T E.**

En atención al oficio número CEEPC/PRE/SE/2472/2015 que envía al Secretario de Finanzas, en el que presenta una solicitud de ampliación presupuestal por la cantidad de:
\$ 3'694,539.61 para cubrir requerimientos y compromisos del proceso electoral 2014-2015, así como para la operación ordinaria del Consejo Estatal Electoral.

Sobre el particular, de la manera mas atenta comunico a Usted que han sido autorizados recursos por el importe solicitado, considerando el Acuerdo 9/15/3 de la Comisión Gasto Financiamiento en Sesión Ordinaria del mes de septiembre de 2015.

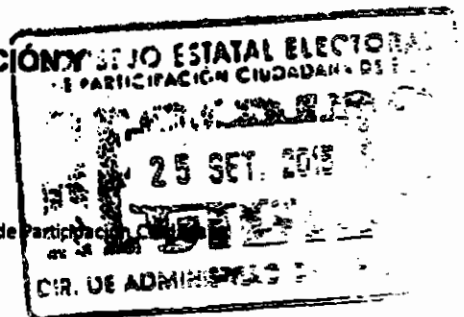
La partida presupuestal en la cual se ubican los recursos en mención es:

14-01-001-523-33-10-032-4141
» Requerimientos y compromisos Proceso Electoral 2014-2015 «
(se anexa reporte de disponibilidad presupuestal)

Sin otro particular, aprovecho la ocasión para enviarle un cordial saludo.

ATENTAMENTE

[Handwritten Signature]
DIRECTOR GENERAL DE PLANEACIÓN Y PRESUPUESTO



c.c.p. C.P. JESÚS CONDE MEJIA, Secretario de Finanzas
c.c.p. LIC. HÉCTOR AVILÉS FERNÁNDEZ, Secretario Ejecutivo del Consejo Estatal Electoral y de Participación Ciudadana

C.P. ARR/LAP/MEGV/**

000092

	PERIODO		ACUMULADO	
	1/dic al 31/dic/2015		01/ene al 31/dic/2015	
INGRESOS Y OTROS BENEFICIOS				
INGRESOS DE GESTIÓN	\$779,421.10	6.55 %	\$2,299,940.15	0.83 %
PRODUCTOS DE TIPO CORRIENTE	\$779,421.10	6.55 %	\$2,122,100.15	0.76 %
INGRESOS POR VENTA DE BIENES Y SERVICIOS	\$0.00	0.00 %	\$177,840.00	0.06 %
PARTICIPACIONES, APORTACIONES, TRANSFERENCIAS, ASIGNACIONES, SUBSIDIOS Y OTRAS AYUDAS	\$11,101,548.00	93.37 %	\$273,727,792.61	98.91 %
TRANSFERENCIAS, ASIGNACIONES, SUBSIDIOS Y OTRAS AYUDAS	\$11,101,548.00	93.37 %	\$273,727,792.61	98.91 %
TRANSFERENCIAS INTERNAS Y ASIGNACIONES DEL SECTOR PÚBLICO	\$11,101,548.00	93.37 %	\$273,727,792.61	98.91 %
OTROS INGRESOS Y BENEFICIOS	\$8,777.18	0.07 %	\$715,318.63	0.25 %
INGRESOS FINANCIEROS	\$8,788.99	0.07 %	\$715,349.39	0.25 %
INTERESES GANADOS DE VALORES, CRÉDITOS, BONOS Y OTROS INGRESOS FINANCIEROS	\$18,987.85	0.15 %	\$691,021.87	0.24 %
OTROS INGRESOS Y BENEFICIOS VARIOS	-\$11.81	0.00 %	-\$30.76	0.00 %
OTROS INGRESOS Y BENEFICIOS VARIOS	-\$11.81	0.00 %	-\$30.76	0.00 %
Total de Ingresos	\$11,889,746.28	100.00 %	\$276,743,051.39	100.00 %
GASTOS Y OTRAS PÉRDIDAS				
GASTOS DE FUNCIONAMIENTO	\$13,992,563.15	117.68 %	\$145,056,241.13	52.41 %
SERVICIOS PERSONALES	\$10,308,768.72	86.70 %	\$88,479,593.87	31.97 %
MATERIALES Y SUMINISTROS	\$251,773.91	2.11 %	\$20,261,570.96	7.32 %
SERVICIOS GENERALES	\$3,432,020.52	28.86 %	\$36,315,076.30	13.12 %
TRANSFERENCIAS, ASIGNACIONES, SUBSIDIOS Y OTRAS AYUDAS	\$9,109,713.62	76.61 %	\$122,636,467.70	44.31 %
TRANSFERENCIAS INTERNAS Y ASIGNACIONES AL SECTOR PÚBLICO	\$9,109,713.62	76.61 %	\$122,636,467.70	44.31 %
PARTICIPACIONES Y APORTACIONES	\$0.00	0.00 %	\$0.00	0.00 %
INTERESES, COMISIONES Y OTROS GASTOS DE LA DEUDA PÚBLICA	\$0.00	0.00 %	\$0.00	0.00 %
OTROS GASTOS Y PÉRDIDAS EXTRAORDINARIAS	\$0.00	0.00 %	\$454,106.04	0.16 %
ESTIMACIONES, DEPRECIACIONES, DETERIOROS, OBSOLESCENCIA Y AMORTIZACIONES	\$0.00	0.00 %	\$454,106.04	0.16 %
INVERSIÓN PÚBLICA	\$0.00	0.00 %	\$0.00	0.00 %
Total de Gastos y otras Pérdidas	\$23,102,276.77	194.30 %	\$268,146,814.87	96.89 %
Ahorro / Desahorro Neto del Ejercicio	-\$11,212,530.49	-94.30 %	\$8,596,236.52	3.10 %

INGRESOS PRESUPUESTO APROBADO 2015	145,002,574.61
INGRESOS POR SANCIONES, COPIAS, VENTA LICITACIONES Y VENTA VEHICULOS POR SINIESTRO	\$2,299,940.15
OTROS INGRESOS	\$715,318.63
SUB-TOTAL	\$148,017,833.39
MENOS GASTOS DEL CAPITULO 1000,2000,3000	\$145,056,241.13
SUB-TOTAL	\$2,961,592.26

INGRESOS PRESUPUESTO PRERROGATIVAS A PARTIDOS Y AGRUPACIONES POLITICAS 2015	\$128,725,218.00
MENOS PRERROGATIVAS ENTREGADAS A PP Y APES	\$122,636,467.70
DEPRECIACIONES	-\$454,106.04
SUB-TOTAL	\$5,634,644.26

TOTAL \$8,596,236.52

"Bajo protesta de decir verdad declaramos que los Estados Financieros y sus notas, son razonablemente correctos y son responsabilidad del emisor"

Mtra. Laura Elena Fonseca Leal
Consejera Presidenta

CP. Daniel Galván Ríos
Dir. de Administración y Finanzas

Lic. Héctor Avilés Fernández
Secretario Ejecutivo

000093



Consejo Estatal Electoral y de Participación Ciudadana
ESTADO DE SAN LUIS POTOSÍ

Balanza de Comprobación del 01/ene/2015 al 31/dic/2015

Fecha y 21/ene/2016
 12.47 p.m.

supervisor

Nat.	Cuenta	Nombre de la cuenta	DEUDOR	ACREEDOR	DEUDOR	ACREEDOR	DEUDOR	ACREEDOR
D	1111	EFFECTIVO	\$0.00	\$0.00	\$1,151,965.80	\$1,151,965.80	\$0.00	\$0.00
D	1112	BANCOS/TESORERÍA	\$0.00	\$0.00	\$10,909,481,241.82	\$10,909,481,241.82	\$25,382,089.28	\$0.00
D	1122	CUENTAS POR COBRAR A CORTO PLAZO	\$0.00	\$0.00	\$559,192,917.50	\$559,192,917.50	\$8,083,895.00	\$0.00
D	1123	DEUDORES DIVERSOS POR COBRAR A CORTO PLAZO	\$0.00	\$0.00	\$5,772,662.01	\$5,772,662.01	\$112,454.05	\$0.00
D	1124	INGRESOS POR RECUPERAR A CORTO PLAZO	\$0.00	\$0.00	\$4,248,200.30	\$4,248,200.30	\$0.00	\$0.00
D	1129	OTROS DERECHOS A RECIBIR EFECTIVO O EQUIVALENTES A CORTO PLAZO	\$0.00	\$0.00	\$10,573.98	\$10,573.98	\$3,717.98	\$0.00
D	1131	ANTICIPO A PROVEEDORES POR ADQUISICIÓN DE BIENES Y PRESTACIÓN DE SERVICIOS A CORTO PLAZO	\$0.00	\$0.00	\$28,680.47	\$28,680.47	\$0.00	\$0.00
D	1151	ALMACÉN DE MATERIALES Y SUMINISTROS DE CONSUMO	\$0.00	\$0.00	\$367,913.67	\$367,913.67	\$0.00	\$0.00
D	1229	OTROS DERECHOS A RECIBIR EFECTIVO O EQUIVALENTES A LARGO PLAZO	\$0.00	\$0.00	\$338,630.31	\$313,130.31	\$25,500.00	\$0.00
D	1231	TERRENOS	\$0.00	\$0.00	\$7,830,405.00	\$0.00	\$7,830,405.00	\$0.00
D	1233	EDIFICIOS NO HABITACIONALES	\$0.00	\$0.00	\$27,083,193.49	\$0.00	\$27,083,193.49	\$0.00
D	1236	CONSTRUCCIONES EN PROCESO EN BIENES PROPIOS	\$0.00	\$0.00	\$499,318.88	\$469,318.88	\$0.00	\$0.00
D	1241	MOBILIARIO Y EQUIPO DE ADMINISTRACIÓN	\$0.00	\$0.00	\$12,176,183.08	\$0.00	\$12,176,183.08	\$0.00
D	1242	MOBILIARIO Y EQUIPO EDUCACIONAL Y RECREATIVO	\$0.00	\$0.00	\$431,749.09	\$2,997.00	\$428,752.09	\$0.00
D	1244	VEHICULOS Y EQUIPO DE TRANSPORTE	\$0.00	\$0.00	\$5,904,097.07	\$468,373.30	\$5,415,723.77	\$0.00
D	1246	MAQUINARIA, OTROS EQUIPOS Y HERRAMIENTAS	\$0.00	\$0.00	\$1,478,002.25	\$0.00	\$1,478,002.25	\$0.00
D	1251	SOFTWARE	\$0.00	\$0.00	\$142,922.84	\$0.00	\$142,922.84	\$0.00
A	1263	DEPRECIACIÓN ACUMULADA DE BIENES MUEBLES	\$0.00	\$0.00	-\$2,599,298.25	\$454,108.04	\$0.00	\$3,053,404.29
A	1265	AMORTIZACIÓN ACUMULADA DE ACTIVOS INTANGIBLES	\$0.00	\$0.00	-\$21,360.49	\$0.00	\$0.00	\$21,360.49
A	2111	SERVICIOS PERSONALES POR PAGAR A CORTO PLAZO	\$0.00	\$0.00	\$98,942,518.83	\$99,817,327.81	\$0.00	\$2,874,808.78
A	2112	PROVEEDORES POR PAGAR A CORTO PLAZO	\$0.00	\$0.00	\$108,361,652.03	\$111,273,675.47	\$0.00	\$2,861,823.44
A	2113	CONTRATISTAS POR OBRAS PÚBLICAS POR PAGAR A CORTO PLAZO	\$0.00	\$0.00	\$298,756.07	\$298,756.07	\$0.00	\$0.00
A	2115	TRANSFERENCIAS OTORGADAS POR PAGAR A CORTO PLAZO	\$0.00	\$0.00	\$122,638,467.70	\$123,841,248.16	\$0.00	\$1,204,780.46
A	2117	RETENCIONES Y CONTRIBUCIONES POR PAGAR A CORTO PLAZO	\$0.00	\$0.00	\$12,520,183.52	\$14,766,875.09	\$0.00	\$2,246,691.57
A	2119	OTRAS CUENTAS POR PAGAR A CORTO PLAZO	\$0.00	\$0.00	\$2,415,578.89	\$2,415,578.89	\$0.00	\$0.00
A	2151	INGRESOS COBRADOS POR ADELANTADO A CORTO PLAZO	\$0.00	\$0.00	\$90,338.07	\$90,338.07	\$0.00	\$90,338.07
A	3110	APORTACIONES	\$0.00	\$0.00	\$488,373.30	\$49,412,123.43	\$0.00	\$48,923,750.13
A	3220	RESULTADOS DE EJERCICIOS ANTERIORES	\$0.00	\$0.00	\$2,840,913.11	\$19,090,558.15	\$0.00	\$16,249,646.04
A	4159	OTROS PRODUCTOS QUE GENERAN INGRESOS CORRIENTES	\$0.00	\$0.00	\$0.00	\$2,122,100.15	\$0.00	\$2,122,100.15
A	4173	INGRESOS POR VENTA DE BIENES Y SERVICIOS DE ORGANISMOS DESCENTRALIZADOS	\$0.00	\$0.00	\$0.00	\$177,840.00	\$0.00	\$177,840.00
A	4221	TRANSFERENCIAS INTERNAS Y ASIGNACIONES DEL SECTOR PÚBLICO	\$0.00	\$0.00	\$0.00	\$273,727,792.61	\$0.00	\$273,727,792.61
A	4311	INTERESES GANADOS DE VALORES, CRÉDITOS, BONOS Y OTROS	\$0.00	\$0.00	\$0.00	\$691,021.87	\$0.00	\$691,021.87
A	4318	OTROS INGRESOS FINANCIEROS	\$0.00	\$0.00	\$0.00	\$24,327.52	\$0.00	\$24,327.52
A	4398	OTROS INGRESOS Y BENEFICIOS VARIOS	\$0.00	\$0.00	\$0.00	-\$30.76	\$0.00	-\$30.76
D	5111	REMUNERACIONES AL PERSONAL DE CARÁCTER PERMANENTE	\$0.00	\$0.00	\$35,331,478.75	\$0.00	\$35,331,478.75	\$0.00
D	5112	REMUNERACIONES AL PERSONAL DE CARÁCTER TRANSITORIO	\$0.00	\$0.00	\$32,553,980.73	\$0.00	\$32,553,980.73	\$0.00
D	5113	REMUNERACIONES ADICIONALES Y ESPECIALES	\$0.00	\$0.00	\$7,789,478.22	\$0.00	\$7,789,478.22	\$0.00

000094



Consejo Estatal Electoral y de Participación Ciudadana
ESTADO DE SAN LUIS POTOSÍ
Balanza de Comprobación del 01/ene/2015 al 31/dic/2015

Fecha y 21/ene/2016
12.47 p.m.

v. supervisor

Nat.	Cuenta	Nombre de la cuenta	DEUDOR	ACREEDOR	DEUDOR	ACREEDOR	DEUDOR	ACREEDOR
D	5114	SEGURIDAD SOCIAL	\$0.00	\$0.00	\$5,403,473.24	\$0.00	\$5,403,473.24	\$0.00
D	5115	OTRAS PRESTACIONES SOCIALES Y ECONÓMICAS	\$0.00	\$0.00	\$4,557,389.09	\$0.00	\$4,557,389.09	\$0.00
D	5116	PAGO DE ESTÍMULOS A SERVIDORES PÚBLICOS	\$0.00	\$0.00	\$2,843,815.84	\$0.00	\$2,843,815.84	\$0.00
D	5121	MATERIALES DE ADMINISTRACIÓN, EMISIÓN DE DOCUMENTOS Y ARTÍCULOS OFICIALES	\$0.00	\$0.00	\$3,721,101.88	\$0.00	\$3,721,101.88	\$0.00
D	5122	ALIMENTOS Y UTENSILIOS	\$0.00	\$0.00	\$2,332,114.99	\$0.00	\$2,332,114.99	\$0.00
D	5123	MATERIAS PRIMAS Y MATERIALES DE PRODUCCIÓN Y COMERCIALIZACIÓN	\$0.00	\$0.00	\$12,442,533.37	\$0.00	\$12,442,533.37	\$0.00
D	5124	MATERIALES Y ARTÍCULOS DE CONSTRUCCIÓN Y OE REPARACIÓN	\$0.00	\$0.00	\$310,853.52	\$0.00	\$310,853.52	\$0.00
D	5125	PRODUCTOS QUÍMICOS, FARMACÉUTICOS Y DE LABORATORIO	\$0.00	\$0.00	\$4,500.00	\$0.00	\$4,500.00	\$0.00
D	5126	COMBUSTIBLES, LUBRICANTES Y ADITIVOS	\$0.00	\$0.00	\$1,306,764.36	\$0.00	\$1,306,764.36	\$0.00
D	5127	VESTUARIO, BLANCOS, PRENDAS DE PROTECCIÓN Y ARTÍCULOS DEPORTIVOS	\$0.00	\$0.00	\$59,409.60	\$0.00	\$59,409.60	\$0.00
D	5129	HERRAMIENTAS, REFACCIONES Y ACCESORIOS MENORES	\$0.00	\$0.00	\$64,293.24	\$0.00	\$64,293.24	\$0.00
D	5131	SERVICIOS BÁSICOS	\$0.00	\$0.00	\$5,242,155.99	\$0.00	\$5,242,155.99	\$0.00
D	5132	SERVICIOS DE ARRENDAMIENTO	\$0.00	\$0.00	\$4,289,803.09	\$0.00	\$4,289,803.09	\$0.00
D	5133	SERVICIOS PROFESIONALES, CIENTÍFICOS Y TÉCNICOS Y OTROS SERVICIOS	\$0.00	\$0.00	\$10,068,646.51	\$0.00	\$10,068,646.51	\$0.00
D	5134	SERVICIOS FINANCIEROS, BANCARIOS Y COMERCIALES	\$0.00	\$0.00	\$1,012,901.69	\$0.00	\$1,012,901.69	\$0.00
D	5135	SERVICIOS DE INSTALACIÓN, REPARACIÓN, MANTENIMIENTO Y CONSERVACIÓN	\$0.00	\$0.00	\$680,909.80	\$0.00	\$680,909.80	\$0.00
D	5136	SERVICIOS DE COMUNICACIÓN SOCIAL Y PUBLICIDAD	\$0.00	\$0.00	\$2,343,536.79	\$0.00	\$2,343,536.79	\$0.00
D	5137	SERVICIOS DE TRASLADO Y VIÁTICOS	\$0.00	\$0.00	\$11,194,312.79	\$0.00	\$11,194,312.79	\$0.00
D	5138	SERVICIOS OFICIALES	\$0.00	\$0.00	\$161,671.35	\$0.00	\$161,671.35	\$0.00
D	5139	OTROS SERVICIOS GENERALES	\$0.00	\$0.00	\$1,121,136.32	\$0.00	\$1,121,136.32	\$0.00
D	5211	ASIGNACIONES AL SECTOR PÚBLICO	\$0.00	\$0.00	\$122,636,467.70	\$0.00	\$122,636,467.70	\$0.00
D	5515	DEPRECIACIÓN DE BIENES MUEBLES	\$0.00	\$0.00	\$454,106.04	\$0.00	\$454,106.04	\$0.00
D	8110	LEY DE INGRESOS ESTIMADA	\$0.00	\$0.00	\$258,851,042.76	\$0.00	\$258,851,042.76	\$0.00
A	8120	LEY DE INGRESOS POR EJECUTAR	\$0.00	\$282,545,582.37	\$282,545,582.37	\$0.00	\$1,517,848.61	\$0.00
D	8130	MODIFICACIONES A LA LEY DE INGRESOS ESTIMADA	\$0.00	\$15,000,000.00	\$15,000,000.00	\$0.00	\$0.00	\$0.00
A	8140	LEY DE INGRESOS DEVENGADA	\$0.00	\$276,027,732.76	\$276,027,732.76	\$0.00	\$0.00	\$0.00
A	8150	LEY DE INGRESOS RECAUDADA	\$0.00	\$0.00	\$0.00	\$258,851,043.88	\$276,027,732.76	\$0.00
A	8210	PRESUPUESTO DE EGRESOS APROBADO	\$0.00	\$0.00	\$303,307,932.44	\$0.00	\$8,421,752.21	\$0.00
D	8220	PRESUPUESTO DE EGRESOS POR EJERCER	\$0.00	\$0.00	\$25,762,348.09	\$44,456,888.58	\$0.00	\$0.00
A	8230	PRESUPUESTO DE EGRESOS MODIFICADO	\$0.00	\$0.00	\$286,123,832.14	\$286,123,832.14	\$0.00	\$0.00
D	8240	PRESUPUESTO DE EGRESOS COMPROMETIDO	\$0.00	\$0.00	\$286,123,832.14	\$286,123,832.14	\$0.00	\$0.00
D	8250	PRESUPUESTO DE EGRESOS DEVENGADO	\$0.00	\$0.00	\$286,123,832.14	\$286,123,832.14	\$0.00	\$0.00
D	8260	PRESUPUESTO DE EGRESOS EJERCIDO	\$0.00	\$0.00	\$286,123,832.14	\$286,123,832.14	\$0.00	\$0.00
D	8270	PRESUPUESTO DE EGRESOS PAGADO	\$0.00	\$0.00	\$286,123,832.14	\$0.00	\$286,123,832.14	\$0.00
		Sumas =>	\$0.00	\$14,413,326,073.90	\$14,413,326,073.90	\$14,413,326,073.90	\$906,360,820.40	\$0.00

000095



Usc: supervisor
Rep: rptBalanzaComprobacion

Consejo Estatal Electoral y de Participación Ciudadana

ESTADO DE SAN LUIS POTOSI

Balanza de Comprobación del 01/ene/2015 al 31/dic/2015
Cuentas de Mayor con saldo y/o movimientos. (De la cuenta: 1000 a la 9000)

Fecha y 21/ene/2016

12:47 p.m.

NetL	Cuenta	Nombre de la cuenta	DEUDOR	ACREEDOR	DEUDOR	ACREEDOR	DEUDOR	ACREEDOR
------	--------	---------------------	--------	----------	--------	----------	--------	----------

"Bajo protesta de decir verdad, declaramos que los estados financieros y sus notas, son razonablemente correctos y son responsabilidad del emisor"


Mtra. Laura Elena Fonseca Leal
Consejera Presidenta

CP. Daniel Galván Ríos
Dir. Administración y Finanzas


Lic. Héctor Avilés Fernández
Secretario Ejecutivo