

Municipio de Xilitla, S.L.P.  
Estado de Situación Financiera  
Al 31 de diciembre de 2014

ACTIVO	2014	2013	PASIVO	2014	2013
<b>Activo Circulante</b>			<b>Pasivo Circulante</b>		
Efectivo y Equivalentes	-2,878,545.82	6,854,159.58	Cuentas por Pagar a Corto Plazo	3,309,638.34	22,998,264.87
Derechos a Recibir Efectivo o Equivalentes	6,590,021.87	10,799,397.80	Documentos por Pagar a Corto Plazo	3,617,398.71	8,091,613.16
Derechos a Recibir Bienes o Servicios	3,260,607.11	6,946,699.33	Porción a Corto Plazo de la Deuda Pública a Largo Plazo		
Inventarios			Titulos y Valores a Corto Plazo		
Almacenes			Pasivos Diferidos a Corto Plazo		
Estimación por Pérdida o Deterioro de Activos Circulantes			Fondos y Bienes de Terceros en Garantía y/o Administración a Corto Plazo		
Otros Activos Circulantes			Provisiones a Corto Plazo		
			Otros Pasivos a Corto Plazo		
<b>Total de Activos Circulantes</b>	<b>6,972,083.16</b>	<b>24,600,256.71</b>	<b>Total de Pasivos Circulantes</b>	<b>6,927,037.05</b>	<b>31,089,878.03</b>
<b>Activo No Circulante</b>			<b>Pasivo No Circulante</b>		
Inversiones Financieras a Largo Plazo			Cuentas por Pagar a Largo Plazo		
Derechos a Recibir Efectivo o Equivalentes a Largo Plazo		7,000.00	Documentos por Pagar a Largo Plazo		
Bienes Inmuebles, Infraestructura y Construcciones en Proceso	13,916,970.00	58,457,861.76	Deuda Pública a Largo Plazo		
Bienes Muebles	4,997,209.31	4,488,114.63	Pasivos Diferidos a Largo Plazo		
Activos Intangibles	18,920.40	40,676.88	Fondos y Bienes de Terceros en Garantía y/o en Administración a Largo Plazo		
Depreciación, Deterioro y Amortización Acumulada de Bienes			Provisiones a Largo Plazo		
Activos Diferidos					
Estimación por Pérdida o Deterioro de Activos no Circulantes			<b>Total de Pasivos No Circulantes</b>	<b>0.00</b>	<b>0.00</b>
Otros Activos no Circulantes			<b>Total del Pasivo</b>	<b>6,927,037.05</b>	<b>31,089,878.03</b>
<b>Total de Activos No Circulantes</b>	<b>18,933,099.71</b>	<b>62,993,653.27</b>			
<b>Total del Activo</b>	<b>25,905,182.87</b>	<b>87,593,909.98</b>			

HACIENDA PÚBLICA/PATRIMONIO

Hacienda Pública/Patrimonio Contribuido

Aportaciones  
Donaciones de Capital  
Actualización de la Hacienda Pública/Patrimonio

Hacienda Pública/Patrimonio Generado

Resultados del Ejercicio (Ahorro/ Desahorro)	-37,095,015.11	
Resultados de Ejercicios Anteriores	56,073,160.93	56,504,031.95
Revalúos		
Reservas		
Rectificaciones de Resultados de Ejercicios Anteriores		

Exceso o Insuficiencia en la Actualización de la Hacienda Pública/Patrimonio

Resultado por Posición Monetaria  
Resultado por Tenencia de Activos no Monetarios

Hacienda Pública/Patrimonio	18,978,145.82	56,504,031.95
Total del Pasivo y Hacienda Pública/Patrimonio	25,905,182.87	87,593,909.98



PRESIDENCIA MUNICIPAL  
2012-2015

LIC. GERARDO EDÉN AGUILAR SANCHEZ

PRESIDENTE MUNICIPAL

LIC. DORA ALICIA GONZALEZ MARQUEZ

SÍNDICO MUNICIPAL



TESORERÍA MUNICIPAL

C.P. GABRIELA IRAYDA LORETO HERRERA

XILITLA, S.L.P. TESORERO MUNICIPAL

C.P. EDUARDO GARCÍA CURZIO

REGIDOR DE HACIENDA

009012





## Estado de Situación Financiera

Al 31/dic/2014

	<u>2014</u>		<u>2014</u>
<b>ACTIVO</b>		<b>PASIVO</b>	
<u>ACTIVO CIRCULANTE</u>	<u>\$6,972,083.16</u>	<u>PASIVO CIRCULANTE</u>	<u>\$6,927,037.05</u>
<i>EFFECTIVO Y EQUIVALENTES</i>	-\$2,878,545.82	<i>CUENTAS POR PAGAR A CORTO PLAZO</i>	\$3,309,638.34
EFFECTIVO	\$13,656.94	SERVICIOS PERSONALES POR PAGAR A CORTO PLAZO	\$16,185.71
BANCOS/TESORERÍA	-\$2,892,202.76	PROVEEDORES POR PAGAR A CORTO PLAZO	\$1,828,921.59
<i>DERECHOS A RECIBIR EFFECTIVO O EQUIVALENTES</i>	\$6,590,021.87	CONTRATISTAS POR OBRAS PÚBLICAS POR PAGAR A	\$169,873.46
CUENTAS POR COBRAR A CORTO PLAZO	\$1,357,168.42	TRANSFERENCIAS OTORGADAS POR PAGAR A CORTO	\$160,660.78
DEUDORES DIVERSOS POR COBRAR A CORTO PLAZO	\$4,958,997.18	RETENCIONES Y CONTRIBUCIONES POR PAGAR A COI	\$1,133,996.80
DEUDORES POR ANTICIPOS DE LA TESORERÍA A CORTO	\$1,500.00	<i>DOCUMENTOS POR PAGAR A CORTO PLAZO</i>	\$3,617,398.71
OTROS DERECHOS A RECIBIR EFFECTIVO O EQUIVALENTES	\$272,356.27	OTROS DOCUMENTOS POR PAGAR A CORTO PLAZO	\$3,584,401.71
<i>DERECHOS A RECIBIR BIENES O SERVICIOS</i>	\$3,260,607.11	<u>PASIVO NO CIRCULANTE</u>	<u>\$0.00</u>
ANTICIPO A CONTRATISTAS POR OBRAS PÚBLICAS A CORTO PLAZO	\$3,260,607.11		
<u>ACTIVO NO CIRCULANTE</u>	<u>\$18,933,099.71</u>	<b>Total de Pasivos</b>	<u>\$6,927,037.05</u>
<i>BIENES INMUEBLES, INFRAESTRUCTURA Y CONSTRUCCIONES EN PROCESO</i>	\$13,916,970.00	<b>HACIENDA PÚBLICA/ PATRIMONIO</b>	
EDIFICIOS NO HABITACIONALES	\$9,808,209.50	<u>HACIENDA PÚBLICA/PATRIMONIO CONTRIBUIDO</u>	<u>\$0.00</u>
CONSTRUCCIONES EN PROCESO EN BIENES DE DOMINIO	\$4,108,760.50	<u>HACIENDA PÚBLICA /PATRIMONIO GENERADO</u>	<u>\$18,978,145.82</u>
<i>BIENES MUEBLES</i>	\$4,997,209.31	<i>RESULTADOS DEL EJERCICIO (AHORRO/ DESAHORRO)</i>	-\$37,095,015.11
MOBILIARIO Y EQUIPO DE ADMINISTRACIÓN	\$2,082,855.23	<i>RESULTADOS DE EJERCICIOS ANTERIORES</i>	\$56,073,160.93
Vehículos y Equipo de Transporte	\$2,139,260.00	<u>EXCESO O INSUFICIENCIA EN LA ACTUALIZACIÓN DE LA</u>	<u>\$0.00</u>
EQUIPO DE DEFENSA Y SEGURIDAD	\$148,340.00		
MAQUINARIA, OTROS EQUIPOS Y HERRAMIENTAS	\$566,754.08	<b>Total Hacienda Publica/Patrimonio</b>	<u>\$18,978,145.82</u>
COLECCIONES, OBRAS DE ARTE Y OBJETOS VALIOSOS	\$60,000.00		
<i>ACTIVOS INTANGIBLES</i>	\$18,920.40	<b>Total de Pasivo y Hacienda Publica/Patrimonio</b>	<u>\$25,905,182.87</u>
SOFTWARE	\$18,920.40		
<b>Total de Activos</b>	<u>\$25,905,182.87</u>		



**MUNICIPALIDAD DE XILITLA  
ESTADO DE SAN LUIS POTOSÍ**

hora de Impresión 12:41 a.m.

**XILITLA**  
PUEBLO MÁGICO

rptEstadoSituacionFinanciera

Usu: CP PEDRO

**Estado de Situación Financiera**

Al 31/dic/2014

2014

**CUENTAS DE ORDEN PRESUPUESTARIAS**

**LEY DE INGRESOS**

LEY DE INGRESOS ESTIMADA	\$249,429,859.00
LEY DE INGRESOS POR EJECUTAR	\$51,131,538.34
MODIFICACIONES A LA LEY DE INGRESOS ESTIMADA	\$59,062,003.20
LEY DE INGRESOS DEVENGADA	\$257,360,323.86
LEY DE INGRESOS RECAUDADA	\$257,360,323.86

**PRESUPUESTO DE EGRESOS**

PRESUPUESTO DE EGRESOS APROBADO	\$249,429,859.00
PRESUPUESTO DE EGRESOS POR EJERCER	\$12,473,842.58
PRESUPUESTO DE EGRESOS MODIFICADO	\$19,433,724.97
PRESUPUESTO DE EGRESOS COMPROMETIDO	\$256,389,741.39
PRESUPUESTO DE EGRESOS DEVENGADO	\$256,371,707.20
PRESUPUESTO DE EGRESOS EJERCIDO	\$256,560,607.20
PRESUPUESTO DE EGRESOS PAGADO	\$256,201,295.81



**PRESIDENCIA MUNICIPAL**

2012-2015

LIC. GERARDO EDEN AGUILAR SANCHEZ  
XILITLA, S.L.P.  
PRESIDENTE MUNICIPAL

C.P. EDUARDO GARCIA CURZIO  
REGIDOR DE HACIENDA



**TESORERIA MUNICIPAL**

2012 - 2015


XILITLA, S.L.P.  
C. P. JAYDA LORETO HERRERA  
TESORERO MUNICIPAL

**Municipio de Xilitla, S.L.P.**  
**Estado de Actividades**  
**Del 1 de enero al 31 de diciembre de 2014**

	<u>2014</u>	<u>%</u>	<u>2013</u>	<u>%</u>
<b>INGRESOS Y OTROS BENEFICIOS</b>				
<b>Ingresos de la Gestión:</b>				
Impuestos	3,160,213.00	1.27%	1,294,299.00	0.48%
Cuotas y Aportaciones de Seguridad Social	0.00	0.00%	0.00	0.00%
Contribuciones de Mejoras	39,025.00	0.02%	183,863.50	0.07%
Derechos	1,897,477.81	0.76%	1,660,222.89	0.62%
Productos de Tipo Corriente	9,979.24	0.00%	4,989.43	0.00%
Aprovechamientos de Tipo Corriente	824,960.25	0.33%	385,038.00	0.14%
Ingresos por Venta de Bienes y Servicios	0.00	0.00%	0.00	0.00%
Ingresos no Comprendidos en las Fracciones de la Ley de Ingresos Causados en Ejercicios Fiscales Anteriores	0.00	0.00%	0.00	0.00%
<b>Participaciones, Aportaciones, Transferencias, Asignaciones, Subsidios y Otras Ayudas</b>				0.00%
Participaciones y Aportaciones	230,363,855.08	92.38%	196,566,074.00	73.04%
Transferencia, Asignaciones, Subsidios y Otras Ayudas	13,061,681.45	5.24%	66,416,826.70	24.68%
<b>Otros Ingresos y Beneficios</b>		0.00%		0.00%
Ingresos Financieros	0.00	0.00%	15,106.28	0.01%
Incremento por Variación de Inventarios	0.00	0.00%	0.00	0.00%
Disminución del Exceso de Estimaciones por Pérdida o Deterioro u Obsolescencia	0.00	0.00%	0.00	0.00%
Disminución del Exceso de Provisiones	0.00	0.00%	0.00	0.00%
Otros Ingresos y Beneficios Varios	0.00	0.00%	2,607,137.00	0.97%
<b>Total de Ingresos y Otros Beneficios</b>	<b>249,357,191.83</b>	<b>100.00%</b>	<b>269,133,556.80</b>	<b>100.00%</b>
<b>GASTOS Y OTRAS PÉRDIDAS</b>				
<b>Gastos de Funcionamiento</b>				
Servicios Personales	56,828,803.15	19.84%	64,997,814.23	32.13%
Materiales y Suministros	53,251,006.20	18.59%	38,428,429.27	19.00%
Servicios Generales	24,848,658.10	8.67%	28,419,713.75	14.05%
<b>Transferencia, Asignaciones, Subsidios y Otras Ayudas</b>				
Transferencias Internas y Asignaciones al Sector Público				
Transferencias al Resto del Sector Público				
Subsidios y Subvenciones				
Ayudas Sociales	5,149,630.98	1.80%	13,780,485.50	6.81%
Pensiones y Jubilaciones	95,000.00	0.03%		
Transferencias a Fideicomisos, Mandatos y Contratos				
Transferencias a la Seguridad Social				
Donativos				
Transferencias al Exterior				
<b>Participaciones y Aportaciones</b>				
Participaciones				
Aportaciones				
Convenios	11,137,060.27	3.89%	13,033,801.75	6.44%
<b>Intereses, Comisiones y Otros Gastos de la Deuda Pública</b>				
Intereses de la Deuda Pública	224,642.93	0.08%		
Comisiones de la Deuda Pública				
Gastos de la Deuda Pública				
Costo por Coberturas				
Apoyos Financieros				


**Municipio de Xilitla, S.L.P.**  
**Estado de Actividades**  
**Del 1 de enero al 31 de diciembre de 2014**

	<u>2014</u>	<u>%</u>	<u>2013</u>	<u>%</u>
<b>Otros Gastos y Pérdidas Extraordinarias</b>				
Estimaciones, Depreciaciones, Deterioros, Obsolescencia y Amortizaciones				
Provisiones				
Disminución de Inventarios				
Aumento por Insuficiencia de Estimaciones por Pérdida o Deterioro y Obsolescencia				
Aumento por Insuficiencia de Provisiones				
Otros Gastos	-40,697.00	-0.01%		
<b>Inversión Pública</b>				
Inversión Pública no Capitalizable	134,958,102.31	47.11%	43,640,932.12	21.57%
<b>Total de Gastos y Otras Pérdidas</b>	<b>286,452,206.94</b>	<b>100.00%</b>	<b>202,301,176.62</b>	<b>100.00%</b>
<b>Resultado del Ejercicio (Ahorro/Desahorro)</b>	<b>-37,095,015.41</b>		<b>66,832,380.18</b>	

  
**PRESIDENCIA MUNICIPAL**  
 2012-2015  
**GERARDO EDEN AGUILAR SANCHEZ**  
 PRESIDENTE MUNICIPAL  


---

**LIC. DORA ALICIA GONZALEZ MARQUEZ**  
 SINDICO MUNICIPAL

  
**TESORERIA MUNICIPAL**  
 2012 - 2015  
**C.P. GABRIELA IRAYDA HERRERA**  
 TESORERO MUNICIPAL  
**XILITLA, S.L.P.**  


---

**C.P. EDUARDO GARCIA**  
 REGIDOR DE HACIENDA



MUNICIPIO DE XILITLA  
ESTADO DE SAN LUÍS POTOSÍ  
Estados de Resultados  
Del 01/ene/2014 al 31/dic/2014

Usu: CP PEDRO  
Rep: rptEstadoResultado

Fecha y hora de Impresión 26/ene/2015  
12:57 a.m.

	PERIODO	%	ACUMULADO	%
	1/ene al 31/dic/2014		01/ene al 31/dic/2014	
<b>INGRESOS Y OTROS BENEFICIOS</b>				
INGRESOS DE GESTIÓN	\$5,931,655.30	2.37 %	\$5,931,655.30	2.37 %
IMPUESTOS	\$3,160,213.00	1.26 %	\$3,160,213.00	1.26 %
IMPUESTOS SOBRE EL PATRIMONIO	\$1,668,221.00	0.66 %	\$1,668,221.00	0.66 %
IMPUESTOS SOBRE NÓMINAS Y ASIMILABLES	\$1,490,992.00	0.59 %	\$1,490,992.00	0.59 %
OTROS IMPUESTOS	\$1,000.00	0.00 %	\$1,000.00	0.00 %
CONTRIBUCIONES DE MEJORAS	\$39,025.00	0.01 %	\$39,025.00	0.01 %
DERECHOS	\$1,897,477.81	0.76 %	\$1,897,477.81	0.76 %
PRODUCTOS DE TIPO CORRIENTE	\$9,979.24	0.00 %	\$9,979.24	0.00 %
APROVECHAMIENTOS DE TIPO CORRIENTE	\$824,960.25	0.33 %	\$824,960.25	0.33 %
PARTICIPACIONES, APORTACIONES, TRANSFERENCIAS, ASIGNACIONES	\$243,425,536.53	97.62 %	\$243,425,536.53	97.62 %
PARTICIPACIONES Y APORTACIONES	\$230,363,855.08	92.38 %	\$230,363,855.08	92.38 %
PARTICIPACIONES	\$64,198,648.21	25.74 %	\$64,198,648.21	25.74 %
APORTACIONES	\$166,165,206.87	66.63 %	\$166,165,206.87	66.63 %
TRANSFERENCIAS, ASIGNACIONES, SUBSIDIOS Y OTRAS AYUDAS	\$13,061,681.45	5.23 %	\$13,061,681.45	5.23 %
SUBSIDIOS Y SUBVENCIONES	\$13,061,681.45	5.23 %	\$13,061,681.45	5.23 %
OTROS INGRESOS Y BENEFICIOS	\$0.00	0.00 %	\$0.00	0.00 %
<b>Total de Ingresos</b>	<b>\$249,357,191.83</b>	<b>100.00 %</b>	<b>\$249,357,191.83</b>	<b>100.00 %</b>
<b>GASTOS Y OTRAS PÉRDIDAS</b>				
GASTOS DE FUNCIONAMIENTO	\$134,928,467.45	54.11 %	\$134,928,467.45	54.11 %
SERVICIOS PERSONALES	\$56,828,803.15	22.79 %	\$56,828,803.15	22.79 %
MATERIALES Y SUMINISTROS	\$53,251,006.20	21.35 %	\$53,251,006.20	21.35 %
SERVICIOS GENERALES	\$24,848,658.10	9.96 %	\$24,848,658.10	9.96 %
TRANSFERENCIAS, ASIGNACIONES, SUBSIDIOS Y OTRAS AYUDAS	\$5,244,630.98	2.10 %	\$5,244,630.98	2.10 %
AYUDAS SOCIALES	\$5,149,630.98	2.06 %	\$5,149,630.98	2.06 %
PENSIONES Y JUBILACIONES	\$95,000.00	0.03 %	\$95,000.00	0.03 %
PARTICIPACIONES Y APORTACIONES	\$11,137,060.27	4.46 %	\$11,137,060.27	4.46 %
CONVENIOS	\$11,137,060.27	4.46 %	\$11,137,060.27	4.46 %
INTERESES, COMISIONES Y OTROS GASTOS DE LA DEUDA PÚBLICA	\$224,642.93	0.09 %	\$224,642.93	0.09 %
INTERESES DE LA DEUDA PÚBLICA	\$224,642.93	0.09 %	\$224,642.93	0.09 %
OTROS GASTOS Y PÉRDIDAS EXTRAORDINARIAS	-\$40,697.00	-0.01 %	-\$40,697.00	-0.01 %
OTROS GASTOS	-\$40,697.00	-0.01 %	-\$40,697.00	-0.01 %
Inversión Pública	\$134,958,102.31	54.12 %	\$134,958,102.31	54.12 %
Inversión Pública no Capitalizable	\$134,958,102.31	54.12 %	\$134,958,102.31	54.12 %
<b>Total de Gastos y otras Perdidas</b>	<b>\$286,452,206.94</b>	<b>114.87 %</b>	<b>\$286,452,206.94</b>	<b>114.87 %</b>
<b>Ahorro / Desahorro Neto del Ejercicio</b>	<b>-\$37,095,015.11</b>	<b>-14.87 %</b>	<b>-\$37,095,015.11</b>	<b>-14.87 %</b>



MUNICIPIO DE XILITLA  
ESTADO DE SAN LUÍS POTOSÍ

Estados de Resultados

Del 01/ene/2014 al 31/dic/2014

Usr: CP PEDRO  
Rep: EstadoResultado

Fecha y hora de Impresión 26/ene/2015 12:57 a.m.



PRES. MUNICIPAL  
*Gerardo E. Aguilar S*  
GERARDO EDEN AGUILAR SÁNCHEZ  
XILITLA, S.L.P. PRESIDENTE MUNICIPAL

TESORERÍA MUNICIPAL  
2012 - 2015  
XILITLA, S.L.P. TESORERO MUNICIPAL


*Eduardo García Curzio*  
C.P. EDUARDO GARCÍA CURZIO  
REGIDOR DE HACIENDA

PERIODO	%	ACUMULADO	%
01/ene al 31/dic/2014		01/ene al 31/dic/2014	

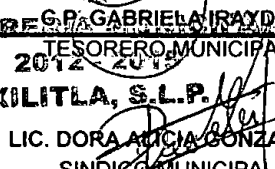
**Municipio de Xilitla, S.L.P.**  
**Estado de Variación en la Hacienda Pública**  
**Del 1 de enero al 31 de diciembre de 2014**

Concepto	Hacienda Pública / Patrimonio				Total
	Contribuido	Generado de Ejercicios Anteriores	Generado del Ejercicio	Ajustes por Cambios de Valor	
<b>Rectificaciones Resultado de Ejercicios Anteriores</b>		56,504,031.95			56,504,031.95
<b>Patrimonio Neto Inicial Ajustado del Ejercicio</b>					
Aportaciones					
Donaciones de capital					
Actualizaciones de la Hacienda Pública/Patrimonio					
<b>Variaciones de la Hacienda Pública/Patrimonio Neto del Ejercicio</b>					
Resultado del Ejercicio: Ahorro/Desahorro		430,871.02	37,525,886.13		37,525,886.13
Resultado de Ejercicios Anteriores					
Revalúos					
Reservas					
Otras Variaciones de la Hacienda Pública/Patrimonio Neto		430,871.02			430,871.02
<b>Hacienda Pública / Patrimonio Neto Final del Ejercicio 2013</b>		56,073,160.93	37,525,886.13		18,978,145.82
<b>Cambios en la Hacienda Pública / Patrimonio Neto del Ejercicio 2014</b>					
Aportaciones					
Donaciones de Capital					
Actualización de la Hacienda Pública/Patrimonio					
<b>Variaciones de la Hacienda Pública / Patrimonio Neto del Ejercicio</b>					
Resultados del Ejercicio (Ahorro/Desahorro)					
Resultados de Ejercicios Anteriores					
Revalúos					
Reservas					
<b>Saldo Neto en la Hacienda Pública / Patrimonio 2014</b>		56,073,160.93	37,525,886.13		18,978,145.82



  
**LIC. GERARDO EDEN AGUILAR**  
 PRESIDENTE MUNICIPAL  
 2012-2015  
 XILITLA, S.L.P.  
**C.P. EDUARDO GARCÍA CURZIO**  
 REGIDOR DE HACIENDA



  
**G.P. GABRIELA IRAYDA**  
 TESORERO MUNICIPAL  
 2012-2015  
 XILITLA, S.L.P.  
**LIC. DORA ALICIA GONZALEZ**  
 SINDICO MUNICIPAL





## ESTADO DE VARIACIONES EN LA HACIENDA PÚBLICA

Al 31/dic/2014

Concepto	Hacienda Pública/ Patrimonio Contribuido	Hacienda Pública/ Patrimonio Generado		Ajustes por Cambios de Valor	Total
		De Ejercicios Anteriores	Del Ejercicio		
<b>Hacienda Pública/Patrimonio Neto Al Final Del Ejercicio Anterior</b>	\$0.00	\$56,504,031.95	\$0.00		\$56,504,031.95
Rectificaciones Resultado De Ejercicios Anteriores	\$0.00	\$0.00	\$0.00		\$0.00
Cambios Por Políticas Contables Y Cambios Por Errores Contables	\$0.00	\$0.00	\$0.00		\$0.00
<b>Patrimonio Neto Inicial Ajustado del Ejercicio</b>	\$0.00	\$56,504,031.95	\$0.00		\$56,504,031.95
Actualizaciones y donaciones de capital	\$0.00	\$0.00	\$0.00		\$0.00
Actualizaciones de la Hacienda Pública/Patrimonio	\$0.00	\$0.00	\$0.00		\$0.00
<b>Variaciones De La Hacienda Pública/Patrimonio Neto Del Ejercicio</b>	\$0.00	-\$430,871.02	-\$37,095,015.11		-\$37,525,886.13
Ganancias/Pérdidas por Revaluos	\$0.00	\$0.00	\$0.00		\$0.00
Reservas	\$0.00	\$0.00	\$0.00		\$0.00
Resultado Del Ejercicio: Ahorro/Desahorro	\$0.00	\$0.00	-\$37,095,015.11		-\$37,095,015.11
Otras Variaciones De La Hacienda Pública/Patrimonio Neto	\$0.00	-\$430,871.02	\$0.00		-\$430,871.02
<b>Saldo Neto en la Hacienda Pública / Patrimonio</b>	<b>\$0.00</b>	<b>\$56,073,160.93</b>	<b>-\$37,095,015.11</b>		<b>\$18,978,145.82</b>

Reporte en versión provisional , en tanto se publique normatividad emitida por el CONAC al respecto

**Municipio de Nnnnnn, S.L.P.**  
**Estado de Cambios en la Situación Financiera**  
**Del 2013 al 2014**


	Origen	Aplicación
<b>ACTIVO</b>		
<b>Activo Circulante</b>		
Efectivo y Equivalentes	9,732,705.00	0.00
Derechos a Recibir Efectivo o Equivalentes	6,290,328.00	2,080,952.00
Derechos a Recibir Bienes o Servicios	3,686,092.00	0.00
Inventarios	0.00	0.00
Almacenes	0.00	0.00
Estimación por Pérdida o Deterioro de Activos Circulantes	0.00	0.00
Otros Activos Circulantes	0.00	0.00
<b>Activo No Circulante</b>		
Inversiones Financieras a Largo Plazo	0.00	0.00
Derechos a Recibir Efectivo o Equivalentes a Largo Plazo	7,000.00	0.00
Bienes Inmuebles, Infraestructura y Construcciones en Proceso	54,349,101.00	9,808,209.00
Bienes Muebles	997,565.00	1,484,660.00
Activos Intangibles	0.00	0.00
Depreciación, Deterioro y Amortización Acumulada de Bienes	0.00	0.00
Activos Diferidos	143,756.00	10,000.00
Estimación por Pérdida o Deterioro de Activos no Circulantes	0.00	0.00
Otros Activos no Circulantes	0.00	0.00
<b>PASIVO</b>		
<b>Pasivo Circulante</b>		
Cuentas por Pagar a Corto Plazo	769,873.00	19,858,500.00
Documentos por Pagar a Corto Plazo	0.00	4,474,214.00
Porción a Corto Plazo de la Deuda Pública a Largo Plazo	0.00	0.00
Títulos y Valores a Corto Plazo	0.00	0.00
Pasivos Diferidos a Corto Plazo	0.00	0.00
Fondos y Bienes de Terceros en Garantía y/o Administración a Corto Plazo	0.00	0.00
Provisiones a Corto Plazo	0.00	0.00
Otros Pasivos a Corto Plazo	0.00	0.00
<b>Pasivo No Circulante</b>		
Cuentas por Pagar a Largo Plazo	0.00	0.00
Documentos por Pagar a Largo Plazo	0.00	0.00
Deuda Pública a Largo Plazo	0.00	0.00
Pasivos Diferidos a Largo Plazo	0.00	0.00
Fondos y Bienes de Terceros en Garantía y/o en Administración a Largo Plazo	0.00	0.00
Provisiones a Largo Plazo	0.00	0.00
<b>HACIENDA PUBLICA/PATRIMONIO</b>		
<b>Hacienda Pública/Patrimonio Contribuido</b>		
Aportaciones	0.00	0.00
Donaciones de Capital	0.00	0.00
Actualización de la Hacienda Pública/Patrimonio	0.00	0.00
<b>Hacienda Pública/Patrimonio Generado</b>		
Resultados del Ejercicio (Ahorro/ Desahorro)	0.00	37,525,886.00
Resultados de Ejercicios Anteriores	0.00	0.00
Revalúos	0.00	0.00

Municipio de Nnnnnn, S.L.P.  
Estado de Cambios en la Situación Financiera  
Del 2013 al 2014

	Origen	Aplicación
Reservas	0.00	0.00
Rectificaciones de Resultados de Ejercicios Anteriores	0.00	0.00
<b>Exceso o Insuficiencia en la Actualización de la Hacienda Pública/Patrimonio</b>		
Resultado por Posición Monetaria	0.00	0.00
Resultado por Tenencia de Activos no Monetarios	0.00	0.00

  
LIC. GERARDO EDEN AGUILAR SANCHEZ  
PRESIDENTE MUNICIPAL

  
C.P. GABRIELA IRAYDA LORETO HERRERA  
TESORERO MUNICIPAL

  
LIC. DORA ALICIA GONZALEZ MARQUEZ  
SINDICO MUNICIPAL

  
C.P. EDUARDO GARCIA CURZIO  
REGIDOR DE HACIENDA



## Estado de Cambios en la Situación Financiera

Del 31/dic/2014 Al 31/dic/2014

	<u>2014</u>	<u>2013</u>	<u>Origen</u>	<u>Aplicación</u>
<b>ACTIVO</b>	<b>-\$148,235,590.73</b>	<b>\$0.00</b>	<b>-\$148,235,590.73</b>	<b>\$0.00</b>
<u>ACTIVO CIRCULANTE</u>	<u>-\$13,582,177.90</u>	<u>\$0.00</u>	<u>-\$13,582,177.90</u>	<u>\$0.00</u>
EFFECTIVO Y EQUIVALENTES	-\$2,698,950.71	\$0.00	-\$2,698,950.71	\$0.00
DERECHOS A RECIBIR EFECTIVO O EQUIVALENTES	-\$10,260,721.75	\$0.00	-\$10,260,721.75	\$0.00
DERECHOS A RECIBIR BIENES O SERVICIOS	-\$622,505.44	\$0.00	-\$622,505.44	\$0.00
<u>ACTIVO NO CIRCULANTE</u>	<u>-\$134,653,412.83</u>	<u>\$0.00</u>	<u>-\$134,653,412.83</u>	<u>\$0.00</u>
DERECHOS A RECIBIR EFECTIVO O EQUIVALENTES A LARGO PLAZO	-\$7,000.00	\$0.00	-\$7,000.00	\$0.00
BIENES INMUEBLES, INFRAESTRUCTURA Y CONSTRUCCIONES EN PROCESO	-\$133,334,524.28	\$0.00	-\$133,334,524.28	\$0.00
BIENES MUEBLES	-\$1,110,350.32	\$0.00	-\$1,110,350.32	\$0.00
ACTIVOS INTANGIBLES	-\$31,756.48	\$0.00	-\$31,756.48	\$0.00
ACTIVOS DIFERIDOS	-\$169,781.75	\$0.00	-\$169,781.75	\$0.00
<b>PASIVO</b>	<b>-\$6,361,529.26</b>	<b>\$0.00</b>	<b>\$0.00</b>	<b>-\$6,361,529.26</b>
<u>PASIVO CIRCULANTE</u>	<u>-\$6,361,529.26</u>	<u>\$0.00</u>	<u>\$0.00</u>	<u>-\$6,361,529.26</u>
CUENTAS POR PAGAR A CORTO PLAZO	-\$2,211,973.84	\$0.00	\$0.00	-\$2,211,973.84
DOCUMENTOS POR PAGAR A CORTO PLAZO	-\$4,149,555.42	\$0.00	\$0.00	-\$4,149,555.42
<u>PASIVO NO CIRCULANTE</u>	<u>\$0.00</u>	<u>\$0.00</u>	<u>\$0.00</u>	<u>\$0.00</u>
<b>HACIENDA PÚBLICA/ PATRIMONIO</b>	<b>-\$141,874,061.47</b>	<b>\$0.00</b>	<b>\$0.00</b>	<b>-\$141,874,061.47</b>
<u>HACIENDA PÚBLICA/PATRIMONIO CONTRIBUIDO</u>	<u>\$0.00</u>	<u>\$0.00</u>	<u>\$0.00</u>	<u>\$0.00</u>
<u>HACIENDA PÚBLICA /PATRIMONIO GENERADO</u>	<u>-\$141,874,061.47</u>	<u>\$0.00</u>	<u>\$0.00</u>	<u>-\$141,874,061.47</u>
RESULTADOS DEL EJERCICIO (AHORRO/ DESAHORRO)	-\$141,018,690.76	\$0.00	\$0.00	-\$141,018,690.76
RESULTADOS DE EJERCICIOS ANTERIORES	-\$855,370.71	\$0.00	\$0.00	-\$855,370.71
<u>EXCESO O INSUFICIENCIA EN LA ACTUALIZACIÓN DE LA HACIENDA PÚBLICA/ PATRIMONIO</u>	<u>\$0.00</u>	<u>\$0.00</u>	<u>\$0.00</u>	<u>\$0.00</u>



# MUNICIPIO DE XILITLA ESTADO DE SAN LUIS POTOSÍ

**XILITLA**  
GOBIERNO MUNICIPAL

Usr: CP PEDRO

## Estado de Cambios en la Situación Financiera

Del 31/dic/2014 Al 31/dic/2014

2014

2013

Origen

Aplicación



PRESIDENCIA MUNICIPAL  
2012-2015  
XILITLA, S.L.P.

LIC. GERARDO EDEN AGUILAR SANCHEZ

PRESIDENTE MUNICIPAL

C.P. EDUARDO GARCIA CURZIO

REGIDOR DE HACIENDA



TESORERIA MUNICIPAL  
2012 - 2015  
XILITLA, S.L.P.

C.P. GABRIELA TRAYDA LORETO HERRERA

TESORERO MUNICIPAL

Municipio de Xilitla, S.L.P.  
Estado de Flujos de Efectivo  
Del 2013 al 2014

Concepto	2014	2013
<b>Flujos de Efectivo de las Actividades de Operación</b>		
<b>Origen</b>		
Impuestos	3,160,213.00	1,294,299.00
Cuotas y Aportaciones de Seguridad Social		
Contribuciones de mejoras	39,025.00	183,863.50
Derechos	1,897,477.81	1,660,222.89
Productos de Tipo Corriente	9,979.24	4,989.43
Aprovechamientos de Tipo Corriente	824,960.25	385,038.00
Ingresos por Venta de Bienes y Servicios		
Ingresos no Comprendidos en las Fracciones de la Ley de Ingresos Causados en Ejercicios Fiscales Anteriores Pendientes de Liquidación o Pago		
Participaciones y Aportaciones	230,363,855.08	196,566,074.00
Transferencias, Asignaciones y Subsidios y Otras Ayudas	13,061,681.45	66,416,826.70
Otros Orígenes de Operación		2,622,243.28
<b>Aplicación</b>		
Servicios Personales	56,828,803.15	64,997,814.23
Materiales y Suministros	53,251,006.20	38,428,429.27
Servicios Generales	24,848,658.10	28,419,713.75
Transferencias Internas y Asignaciones al Sector Público		
Transferencias al resto del Sector Público		
Subsidios y Subvenciones		
Ayudas Sociales		
Pensiones y Jubilaciones	5,149,630.98	13,780,485.50
Transferencias a Fideicomisos, Mandatos y Contratos Análogos	95,000.00	
Transferencias a la Seguridad Social		
Donativos		
Transferencias al Exterior		
Participaciones		
Aportaciones		
Convenios		
Otras Aplicaciones de Operación	11,137,060.27	13,033,801.75
<b>Flujos Netos de Efectivo por Actividades de Operación</b>	<b>98,047,033.13</b>	<b>107,851,069.02</b>
<b>Flujos de Efectivo de las Actividades de Inversión</b>		
<b>Origen</b>		
Bienes Inmuebles, Infraestructura y Construcciones en Proceso		
Bienes Muebles		
Otros Orígenes de Inversión		
<b>Aplicación</b>		
Bienes Inmuebles, Infraestructura y Construcciones en Proceso	- 44,540,892.00	
Bienes Muebles	509,094.68	
Otras Aplicaciones de Inversión	- 21,756.48	
<b>Flujos Netos de Efectivo por Actividades de Inversión</b>	<b>- 44,053,553.80</b>	
<b>Flujo de Efectivo de las Actividades de Financiamiento</b>		
<b>Origen</b>		
Endeudamiento Neto		
Interno		
Externo		
Otros Orígenes de Financiamiento	- 9,813,546.35	
<b>Aplicación</b>		
Servicios de la Deuda		

Municipio de Xilitla, S.L.P.  
 Estado de Flujos de Efectivo  
 Del 2013 al 2014

Concepto	2014	2013
Interno		
Externo		
Otras Aplicaciones de Financiamiento	1,911,078.20	
<b>Flujos netos de Efectivo por Actividades de Financiamiento</b>	<b>1,911,078.20</b>	
<b>Incremento/Disminución Neta del Efectivo y Equivalentes al Efectivo</b>	<b>- 11,724,624.55</b>	
<b>Efectivo y Equivalentes al Efectivo al Inicio del Ejercicio</b>	<b>6,854,159.58</b>	
<b>Efectivo y Equivalentes al Efectivo al Final del Ejercicio</b>	<b>- 2,878,545.82</b>	

  
 PRESIDENTE MUNICIPAL  
  


---

 TRESORERÍA MUNICIPAL  
 2012 - 2015  
 XILITLA, S.L.P.  
 SÍNDICO MUNICIPAL  
  


---

 REGIDOR DE HACIENDA  




MUNICIPIO DE XILITLA  
ESTADO DE SAN LUÍS POTOSÍ  
Estado de Flujos de Efectivo  
Al 31/dic/2014

Usu: CP PEDRO  
Rep: rptEstadoFlujosEfectivo

Fecha y hora de Impresión | 26/ene/2015  
02:21 a.m.

EJERCICIO 2014

**FLUJOS DE EFECTIVO DE LAS ACTIVIDADES DE GESTIÓN**

<b>ORIGEN</b>	<b>\$249,357,191.83</b>
IMPUESTOS	\$3,160,213.00
CONTRIBUCIONES DE MEJORAS	\$39,025.00
DERECHOS	\$1,897,477.81
PRODUCTOS DE TIPO CORRIENTE	\$9,979.24
APROVECHAMIENTOS DE TIPO CORRIENTE	\$824,960.25
PARTICIPACIONES Y APORTACIONES	\$230,363,855.08
TRANSFERENCIAS, ASIGNACIONES, SUBSIDIOS Y OTRAS AYUDAS	\$13,061,681.45
<b>APLICACION</b>	<b>\$151,310,158.70</b>
SERVICIOS PERSONALES	\$56,828,803.15
MATERIALES Y SUMINISTROS	\$53,251,006.20
SERVICIOS GENERALES	\$24,848,658.10
AYUDAS SOCIALES	\$5,149,630.98
PENSIONES Y JUBILACIONES	\$95,000.00
CONVENIOS	\$11,137,060.27
<b>Flujos netos de Efectivo por Actividades de Operación</b>	<b>\$98,047,033.13</b>

**FLUJOS DE EFECTIVO DE LAS ACTIVIDADES DE OPERACIÓN**

<b>APLICACION</b>	<b>-\$44,053,553.56</b>
EDIFICIOS NO HABITACIONALES	\$9,808,209.50
CONSTRUCCIONES EN PROCESO EN BIENES DE DOMINIO PÚBLICO	-\$52,084,101.26
CONSTRUCCIONES EN PROCESO EN BIENES PROPIOS	-\$2,265,000.00
BIENES MUEBLES	\$509,094.68
ACTIVOS INTANGIBLES	-\$21,756.48
<b>Flujos Netos de Efectivo por Actividades de Inversión</b>	<b>\$44,053,553.56</b>

**FLUJOS DE EFECTIVO DE LAS ACTIVIDADES DE FINANCIAMIENTO**

<b>ORIGEN:</b>	<b>-\$9,813,546.35</b>
DISMINUCION DE ACTIVOS FINANCIEROS	-\$9,983,419.81
INCREMENTO DE OTROS PASIVOS	\$169,873.46
<b>APLICACION</b>	<b>\$1,911,078.20</b>
DISMINUCION A OTROS A OTROS PASIVOS	-\$169,873.46
INCREMENTO DE ACTIVOS FINANCIEROS	\$2,080,951.66
<b>Flujos netos de Efectivo por Actividades de Financiamiento</b>	<b>-\$11,724,624.55</b>

EFFECTIVO Y EQUIVALENTES AL EFFECTIVO AL INICIO DEL EJERCICIO	\$6,854,159.58
EFFECTIVO Y EQUIVALENTES AL EFFECTIVO AL FINAL DEL EJERCICIO	-\$2,878,545.82



**MUNICIPIO DE XILITLA**  
**ESTADO DE SAN LUÍS POTOSÍ**  
**Estado Analítico del Activo**  
**del 1 de enero al 31 de diciembre**

Concepto	Saldo Inicial 1	Cargos del periodo 2	Abonos del periodo 3	Saldo Final 4(1+2-3)	Variación del Periodo (4-1)
ACTIVO	\$0.00	\$961,118,116.31	\$935,212,933.44	\$25,905,182.87	\$25,905,182.87
ACTIVO CIRCULANTE	\$0.00	\$649,792,407.43	\$642,820,324.27	\$6,972,083.16	\$6,972,083.16
EFFECTIVO Y EQUIVALENTES	\$0.00	\$353,265,190.12	\$356,143,735.94	-\$2,878,545.82	-\$2,878,545.82
DERECHOS A RECIBIR EFFECTIVO O EQUIVALENTES	\$0.00	\$277,332,577.92	\$270,742,556.05	\$6,590,021.87	\$6,590,021.87
DERECHOS A RECIBIR BIENES O SERVICIOS	\$0.00	\$19,194,639.39	\$15,934,032.28	\$3,260,607.11	\$3,260,607.11
ACTIVO NO CIRCULANTE	\$0.00	\$311,325,708.88	\$292,392,609.17	\$18,933,099.71	\$18,933,099.71
DERECHOS A RECIBIR EFFECTIVO O EQUIVALENTES A LARGO PLAZO	\$0.00	\$7,000.00	\$7,000.00	\$0.00	\$0.00
BIENES INMUEBLES, INFRAESTRUCTURA Y CONSTRUCCIONES EN PROCESO	\$0.00	\$303,449,593.62	\$289,532,623.62	\$13,916,970.00	\$13,916,970.00
BIENES MUEBLES	\$0.00	\$7,638,656.63	\$2,641,447.32	\$4,997,209.31	\$4,997,209.31
ACTIVOS INTANGIBLES	\$0.00	\$60,676.88	\$41,756.48	\$18,920.40	\$18,920.40
ACTIVOS DIFERIDOS	\$0.00	\$169,781.75	\$169,781.75	\$0.00	\$0.00



**PRESIDENCIA MUNICIPAL**

2012-2015

\_\_\_\_\_  
 LIC. GERARDO EDEN AGUILAR SANCHEZ  
 XILITLA, S.L.P.

\_\_\_\_\_  
 PRESIDENTE MUNICIPAL

\_\_\_\_\_  
 C.P. EDUARDO GARCIA CURZIO

REGIDOR DE HACIENDA



**TESORERIA MUNICIPAL**

2012-2015

\_\_\_\_\_  
 C.P. GABRIELA IRAYDA LORETO HERRERA  
 XILITLA, S.L.P.

\_\_\_\_\_  
 TESORERO MUNICIPAL



Usu: CP MIGUEL

Rep: rptEstadoAnaliticoDeActivosYPasivos\_R

**MUNICIPIO DE XILITLA**  
**ESTADO DE SAN LUÍS POTOSÍ**  
**Estado Analítico del Activo a Tercer Nivel**  
**Del 01/ene./2014 al 31/dic./2014**

Fecha y 26/ene./2015

hora de Impresión 04:43 a. m.

Concepto	Saldo Inicial	Cargos del periodo	Abonos del periodo	Saldo Final	Variación del Periodo
ACTIVO	\$0.00	\$961,118,116.31	\$935,212,933.44	\$25,905,182.87	\$25,905,182.87
ACTIVO CIRCULANTE	\$0.00	\$649,792,407.43	\$642,820,324.27	\$6,972,083.16	\$6,972,083.16
EFFECTIVO Y EQUIVALENTES	\$0.00	\$353,265,190.12	\$356,143,735.94	-\$2,878,545.82	-\$2,878,545.82
DERECHOS A RECIBIR EFECTIVO O EQUIVALENTES	\$0.00	\$277,332,577.92	\$270,742,556.05	\$6,590,021.87	\$6,590,021.87
DERECHOS A RECIBIR BIENES O SERVICIOS	\$0.00	\$19,194,639.39	\$15,934,032.28	\$3,260,607.11	\$3,260,607.11
ACTIVO NO CIRCULANTE	\$0.00	\$311,325,708.88	\$292,392,609.17	\$18,933,099.71	\$18,933,099.71
DERECHOS A RECIBIR EFECTIVO O EQUIVALENTES A LARGO PLAZO	\$0.00	\$7,000.00	\$7,000.00	\$0.00	\$0.00
BIENES INMUEBLES, INFRAESTRUCTURA Y CONSTRUCCIONES EN PROCESO	\$0.00	\$303,449,593.62	\$289,532,623.62	\$13,916,970.00	\$13,916,970.00
BIENES MUEBLES	\$0.00	\$7,638,656.63	\$2,641,447.32	\$4,997,209.31	\$4,997,209.31
ACTIVOS INTANGIBLES	\$0.00	\$60,676.88	\$41,756.48	\$18,920.40	\$18,920.40
ACTIVOS DIFERIDOS	\$0.00	\$169,781.75	\$169,781.75	\$0.00	\$0.00



PRESIDENCIA MUNICIPAL

2012-2015  
C. GERARDO EDEN AGUILAR SANCHEZ

PRESIDENTE MUNICIPAL  
XILITLA, S.L.P.

C. P. EDUARDO GARCIA CURZIO

REGIDOR DE HACIENDA




TESORERIA MUNICIPAL

2012-2015  
C. P. GABRIELA IRAYDA LORETO HERRERA

TESORERER MUNICIPAL  
XILITLA, S.L.P.

Municipio de Xilitla, S.L.P.  
 Estado Analítico de la Deuda y Otros Pasivos  
 Del 1 de enero al 31 de diciembre de 2014

Denominación de las Deudas	Moneda de Contratación	Institución o País Acreedor	Saldo Inicial del Periodo	Saldo Final del Periodo
<b>DEUDA PÚBLICA</b>				
<b>Corto Plazo</b>				
<b>Deuda Interna</b>				
Instituciones de Crédito	MONEDA MEXICANA	Banorte, S.A.	\$8,000,000.00	\$0.00
Títulos y Valores				
Arrendamientos Financieros				
<b>Deuda Externa</b>				
Organismos Financieros Internacionales				
Deuda Bilateral				
Títulos y Valores				
Arrendamientos Financieros				
<i>Subtotal Corto Plazo</i>			\$8,000,000.00	\$0.00
<b>Largo Plazo</b>				
<b>Deuda Interna</b>				
Instituciones de Crédito				
Títulos y Valores				
Arrendamientos Financieros				
<b>Deuda Externa</b>				
Organismos Financieros Internacionales				
Deuda Bilateral				
Títulos y Valores				
Arrendamientos Financieros				
<i>Subtotal Largo Plazo</i>				
Otros Pasivos				
<b>Total Deuda y Otros Pasivos</b>			\$8,000,000.00	\$0.00

  
 PRESIDENTE MUNICIPAL  
 LIC. GERARDO EDEN AGUILAR SANCHEZ  
 XILITLA, S.L.P. PRESIDENTE MUNICIPAL  
 LIC. DORALICIA GONZALEZ MARQUEZ  
 SINDICO MUNICIPAL

  
 CP. GABRIELA YRAIDA LORETO HERRERA  
**TESORERIA MUNICIPAL**  
 2012 - 2015  
 XILITLA, S.L.P.  
 TESORERO MUNICIPAL  
 C.P. EDUARDO GARCIA CURZIO  
 REGIDOR DE HACIENDA



Cuentas de Registro

rpAuxiliarCuentas

**XILITLA**  
PUEBLO MÁGICO

Usr: CP PEDRO

**MUNICIPIO DE XILITLA**  
**ESTADO DE SAN LUÍS POTOSÍ**

hora de Impresión 01:57 a.m.

**Auxiliares de Cuentas del 01/ene/2014 al 31/dic/2014****Con saldo y/o movimientos. (De la cuenta: 2131 a la 2131)**

Cuenta	Nombre de la Cuenta			Saldo Inicial	Movimientos del Periodo		Saldos
	Poliza	Fecha	Cheque / Folio Concepto		Cargos	Abonos	
2131-2-9111			Porción a corto plazo de la Deuda Pública Interna	\$0.00	\$8,000,000.00	\$8,000,000.00	\$0.00
	D00130	27/02/2014	Movimiento Directo Automático (PAGO DE CREDITO BANORTE)		\$0.00	\$1,500,000.00	\$1,500,000.00
	D00130	27/02/2014	Movimiento Directo Automático (PAGO DE CREDITO BANORTE)		\$1,500,000.00	\$0.00	\$0.00
	D00226	07/03/2014	Movimiento Directo Automático (PAGO DEL CREDITO BANORTE)		\$0.00	\$1,500,000.00	\$1,500,000.00
	D00226	07/03/2014	Movimiento Directo Automático (PAGO DEL CREDITO BANORTE)		\$1,500,000.00	\$0.00	\$0.00
	D00332	30/06/2014	Movimiento Directo Automático (AMORTIZACION DEL PRESTAMO BANORTE)		\$0.00	\$714,285.00	\$714,285.00
	D00332	30/06/2014	Movimiento Directo Automático (AMORTIZACION DEL PRESTAMO BANORTE)		\$714,285.00	\$0.00	\$0.00
	D00431	29/07/2014	Movimiento Directo Automático (AMORTIZACION DEL PRESTAMO BANORTE)		\$0.00	\$714,285.00	\$714,285.00
	D00431	29/07/2014	Movimiento Directo Automático (AMORTIZACION DEL PRESTAMO BANORTE)		\$714,285.00	\$0.00	\$0.00
	D00526	28/08/2014	Movimiento Directo Automático (AMORTIZACION DEL PRESTAMO BANORTE 0065589132)		\$0.00	\$714,285.00	\$714,285.00
	D00526	28/08/2014	Movimiento Directo Automático (AMORTIZACION DEL PRESTAMO BANORTE 0065589132)		\$714,285.00	\$0.00	\$0.00
	D00560	29/09/2014	Movimiento Directo Automático (amortizacion del prestamo banoret 0065589132)		\$0.00	\$714,285.00	\$714,285.00
	D00560	29/09/2014	Movimiento Directo Automático (amortizacion del prestamo banoret 0065589132)		\$714,285.00	\$0.00	\$0.00
	D00629	28/10/2014	Movimiento Directo Automático (AMORTIZACION DEL PRESTAMO BANORTE 0065589132)		\$0.00	\$714,285.00	\$714,285.00
	D00629	28/10/2014	Movimiento Directo Automático (AMORTIZACION DEL PRESTAMO BANORTE 0065589132)		\$714,285.00	\$0.00	\$0.00
	D00673	30/11/2014	Movimiento Directo Automático (AMORTIZACION DEL PRESTAMO BANORTE 0065589132)		\$0.00	\$714,285.00	\$714,285.00
	D00673	30/11/2014	Movimiento Directo Automático (AMORTIZACION DEL PRESTAMO BANORTE 0065589132)		\$714,285.00	\$0.00	\$0.00
	D00743	26/12/2014	Movimiento Directo Automático (AMORTIZACION DEL PRESTAMO BANORTE 0065589132 Y FINIQUITO)		\$0.00	\$714,290.00	\$714,290.00
	D00743	26/12/2014	Movimiento Directo Automático (AMORTIZACION DEL PRESTAMO BANORTE 0065589132 Y FINIQUITO)		\$714,290.00	\$0.00	\$0.00
2131-3-9111			Banco Mercantil del Norte SA	\$0.00	\$8,000,000.00	\$8,000,000.00	\$0.00
	I00826	10/01/2014	PRESTAMO DE BANORTE (PRESTAMO DE BANORTE, S.A.)		\$0.00	\$1,500,000.00	\$1,500,000.00
	I00827	13/01/2014	PRESTAMO DE BANORTE (PRESTAMO DE BANORTE, S.A.)		\$0.00	\$1,500,000.00	\$3,000,000.00
	D00130	27/02/2014	Movimiento Directo Automático (PAGO DE CREDITO BANORTE)		\$1,500,000.00	\$0.00	\$1,500,000.00
	D00226	07/03/2014	Movimiento Directo Automático (PAGO DEL CREDITO BANORTE)		\$1,500,000.00	\$0.00	\$0.00
	I01181	01/05/2014	PRESTAMO (REGISTRO DE PRESTAMO POR FINANCIAMIENTO INTERNO)		\$0.00	\$5,000,000.00	\$5,000,000.00
	D00332	30/06/2014	Movimiento Directo Automático (AMORTIZACION DEL PRESTAMO BANORTE)		\$714,285.00	\$0.00	\$4,285,715.00
	D00431	29/07/2014	Movimiento Directo Automático (AMORTIZACION DEL PRESTAMO BANORTE)		\$714,285.00	\$0.00	\$3,571,430.00
	D00526	28/08/2014	Movimiento Directo Automático (AMORTIZACION DEL PRESTAMO BANORTE 0065589132)		\$714,285.00	\$0.00	\$2,857,145.00
	D00560	29/09/2014	Movimiento Directo Automático (amortizacion del prestamo banoret 0065589132)		\$714,285.00	\$0.00	\$2,142,860.00



# MUNICIPIO DE XILITLA ESTADO DE SAN LUIS POTOSÍ

## Auxiliares de Cuentas del 01/ene/2014 al 31/dic/2014

Con saldo y/o movimientos. (De la cuenta: 2131 a la 2131)

Cuenta		Nombre de la Cuenta		Saldo Inicial	Movimientos del Periodo		Saldos
Poliza	Fecha	Cheque / Folio	Concepto		Cargos	Abonos	
D00629	28/10/2014		Movimiento Directo Automático (AMORTIZACIÓN DEL PRESTAMO BANORTE 0065589132)		\$714,285.00	\$0.00	\$1,428,575.00
D00673	30/11/2014		Movimiento Directo Automático (AMORTIZACION DEL PRESTAMO BANORTE 0065589132)		\$714,285.00	\$0.00	\$714,290.00
D00743	26/12/2014		Movimiento Directo Automático (AMORTIZACION DEL PRESTAMO BANORTE 0065589132 Y FINIQUITO)		\$714,290.00	\$0.00	\$0.00
<b>Total :</b>				<b>0.00</b>	<b>16,000,000.00</b>	<b>16,000,000.00</b>	<b>0.00</b>

# Municipio de Xilitla, S.L.P.

## NOTAS DE DESGLOSE

### I) NOTAS AL ESTADO DE SITUACIÓN FINANCIERA

#### Activo

##### Efectivo y Equivalentes

1. **CAJA:** Existe un saldo por la cantidad de \$13,656.94, que corresponde a un movimiento que se efectuó en el ejercicio 2003, mismo que hasta la fecha no se ha podido corroborar su existencia. Sin embargo este saldo no es real, ya que solamente existe en libros contables y no físicamente.
2. **BANCOS:** su existencia en libros de (-2,892,202.76) mismos que están integrados de la siguiente manera: cta. 55102659 con un saldo de 477.72 correspondientes al ejercicio 2008, saldo en libros contables, no existencia física; cta. 834607626 con un saldo de 1,110.03 correspondientes al ejercicio 2012, saldo en libros contables, no existencia física; cta. 851706339 correspondientes a fism 2013, con un saldo de \$149,431.76, saldo en libros y físicamente; cta. 851706348 correspondiente a forta 2013, con un saldo de (-110,275.72), saldo en libros por que existe un cheque e circulación; cta. 2116771349 – fism 2014; con un saldo de \$5,120,203.10, saldo que existe por cuentas por cobrar; cta. 211671358 forta 2014, con un saldo en libros de (-\$105,088.07) por la existencia de cheques en circulación; cta. 524634811, con un saldo de \$256,879.84, existencia en bancos; cta. 846480420 tesorería 2012, con un saldo en libros de \$55030.83, existencia en bancos; cta. 5688462225, del programa CDI, con un saldo \$1,620,783.43, esta cuenta no existe en los registros del banco, es un saldo en libros del año 2009; cta. 607569487, caminos 2009, saldo en libros de (- \$2499.52) no existe en bancos; cta. 811020169 gallinas ponedoras 2012, con un saldo de \$351.00, saldo en libros, no existe en bancos; cta. 837764397 tiendas el cañón 2012, con un saldo de \$12.96, saldo en libros, no existe en bancos; cta. 876420786 CDI 2013, con un saldo de \$36,787.56, saldo en libros y bancos; cta. 883646771 vivienda digna 2013, con un saldo de 264.53, saldo en libros y bancos; cta. 8861755759 conade 2013, con un saldo de \$27,309.96, saldo en libros y bancos; cta. 892357136, sege 2013, con un saldo de \$11,695.68, saldo en libro y bancos; cta. 892357109 prossapys 2013, con un saldo de \$ 91,566.41, saldo en libros y bancos; cta. 205968356 centro de abasto 2013, con un saldo de \$ 31,979.35, saldo en libros y bancos; cta. 866248266 beneficiarios 2013, con un saldo de \$4,309.41, saldo en libros y bancos; cta. 223657506, cultura, con un saldo de \$ 9,383.61, saldo en libros y cheques en circulación; cta. 223657494 fopam 2014, con un saldo de \$12,897.80, saldo en libros y bancos; cta. 237886648, indepi 2014 estatal, con un saldo de \$ 1,260.00 saldo en libros y cheques en circulación; cta. 237886639 indepi 2014 federal, con un saldo de \$ 2,130.00, saldo en libros y cheques en circulación; cta. 895624763, con un saldo e libros de \$ 39,633.71, con un depósito de \$2,015,031.97 que realizara la CEA en 2015, existiendo cheques en circulación por el mismo monto; cta. 237886714, con un saldo de \$29,227.62, saldo en libros y bancos; cta. 229766905, prossapys 2014, saldo en libros y bancos; cta. 252395385, con un saldo de \$ 4,130.00, saldo en libros y bancos.

##### Derechos a recibir Efectivo y Equivalentes y Bienes o Servicios a Recibir

3. Se registró en cuentas por cobrar al contratista de la obra Centro de Distribución Logistica para el Abasto en el Municipio de Xilitla, S.L.P. por un importe de \$ 1,230,707.54, ya que fueron requeridos al municipio como reintegro por la SE Y SEDECO; existe un registro de deudores diversos que tienen saldo en libros de los ejercicios 2003 al 2012 por la cantidad de \$318,013.79, mismos que fueron prestamos que quedaron pendientes de cobros y que no fueron liquidados por que las personas dejaron de laborar, existe un saldo en libros del ejercicio 2003, de programas que se ejercieron y que no fueron depurados, por cantidades de (- \$ 100,000.00) Y \$93,330.00; y un saldo de \$ 1,063,913.00 de cuentas por cobrar 2014, por préstamos y gastos a comprobar a recuperar en 2015.

##### Bienes Disponibles para su Transformación o Consumo (inventarios)

4. SIN EFECTO

##### Inversiones Financieras

6. SIN EFECTO

##### Bienes Muebles, Inmuebles e Intangibles

8. Se informa un saldo de \$ 5,016,129.71, el cual se informe en esta Cuenta Pública.

**Estimaciones y Deterioros**

10. SIN EFECTO

**Otros Activos**

11. SIN EFECTO

**Pasivo**

1. Se integra de la siguiente manera:

Servicios personales por pagar a corto plazo por un monto de \$ 16,185.71.

Proveedores por pagar a corto plazo por un monto de \$ 1,828,921.59, saldo por pagar de la Administración 2009-2012.

Contratistas por obras públicas por un monto de \$ 169,873.46, por concepto de mantenimiento del rastro municipal.

Transferencias otorgadas por pagar a corto plazo por un importe de \$ 160,660.78

Retenciones y contribuciones por pagar por un importe de \$ 1, 133,996.80, correspondiente al mes de diciembre y aguinaldos, pagaderos en enero de 2015.

Otros documentos por pagar a corto plazo con un importe de \$3, 584,401.71, dicho saldo se compone de acreedores diversos del año 2003 al 2011, del cual no se localiza su procedencia ya que solo existe un saldo en libros, y por acreedores 2012 y 2013 pagaderos en 2015.

**II) NOTAS AL ESTADO DE ACTIVIDADES****Ingresos de Gestión**

1.

**Ingresos de la Gestión:**

Impuestos	3,160,213.00
Cuotas y Aportaciones de Seguridad Social	0.00
Contribuciones de Mejoras	39,025.00
Derechos	1,897,477.81
Productos de Tipo Corriente	9,979.24
Aprovechamientos de Tipo Corriente	824,960.25

**Participaciones, Aportaciones, Transferencias, Asignaciones, Subsidios y Otras Ayudas**

Participaciones y Aportaciones	230,363,855.08
Transferencia, Asignaciones, Subsidios y Otras Ayudas	13,061,681.45

2. OTROS INGRESOS.- NO APLICA

**GASTOS QUE EN LO INDIVIDUAL ESCEDEN EL 10 % DEL TOTAL DE LOS GASTOS.****Gastos de Funcionamiento:**

Servicios Personales	56,828,803.15	19.84%
Materiales y Suministros	53,251,006.20	18.59%

**III) NOTAS AL ESTADO DE VARIACIÓN EN LA HACIENDA PÚBLICA**

1. Se informará de manera agrupada, acerca de las modificaciones al patrimonio contribuido por tipo, naturaleza y monto.

2. Se informará de manera agrupada, acerca del monto y procedencia de los recursos que modifican al patrimonio generado.

**IV) NOTAS AL ESTADO DE FLUJOS DE EFECTIVO**

**Efectivo y equivalentes**

1. El análisis de los saldos inicial y final que figuran en la última parte del Estado de Flujo de Efectivo en la cuenta de efectivo y equivalentes es como sigue:

	<b>2014</b>	<b>2013</b>
Efectivo en Bancos –Tesorería	-2,878,545.82	6,854,159.58
Efectivo en Bancos- Dependencias	0.00	0.00
Inversiones temporales (hasta 3 meses)	0.00	0.00
Fondos con afectación específica	0.00	0.00
Depósitos de fondos de terceros y otros	0.00	0.00
<b>Total de Efectivo y Equivalentes</b>	<b>-2,878,545.82</b>	<b>6,854,159.58</b>

2. Detallar las adquisiciones de bienes muebles e inmuebles con su monto global y, en su caso, el porcentaje de estas adquisiciones que fueron realizadas mediante subsidios de capital del sector central. Adicionalmente, revelar el importe de los pagos que durante el período se hicieron por la compra de los elementos citados.
3. Conciliación de los Flujos de Efectivo Netos de las Actividades de Operación y la cuenta de Ahorro/Desahorro antes de Rubros Extraordinarios. A continuación se presenta un ejemplo de la elaboración de la conciliación.

	<b>2014</b>	<b>2013</b>
<b>Ahorro/Desahorro antes de rubros Extraordinarios</b>	<b>X</b>	<b>X</b>
<i>Movimientos de partidas (o rubros) que no afectan al efectivo.</i>		
Depreciación	X	X
Amortización	X	X
Incrementos en las provisiones	X	X
Incremento en inversiones producido por revaluación	(X)	(X)
Ganancia/pérdida en venta de propiedad, planta y equipo	(X)	(X)
Incremento en cuentas por cobrar	(X)	(X)
Partidas extraordinarias	(X)	(X)

Las cuentas que aparecen en el cuadro anterior no son exhaustivas y tienen como finalidad ejemplificar el formato que se sugiere para elaborar la nota.

**V) CONCILIACIÓN ENTRE LOS INGRESOS PRESUPUESTARIOS Y CONTABLES, ASÍ COMO ENTRE LOS EGRESOS PRESUPUESTARIOS Y LOS GASTOS CONTABLES**

EN ESTE APARTADO NO SE PRESENTA

**NOTAS DE MEMORIA (CUENTAS DE ORDEN)**

Las cuentas de orden se utilizan para registrar movimientos de valores que no afecten o modifiquen el balance del ente contable, sin embargo, su incorporación en libros es necesaria con fines de recordatorio contable, de control y en general sobre los aspectos administrativos, o bien, para consignar sus derechos o responsabilidades contingentes que puedan, o no, presentarse en el futuro.



Las cuentas que se manejan para efectos de estas Notas son las siguientes:

**Cuentas de Orden Contables y Presupuestarias:**

*Contables:*

Valores

Emisión de obligaciones

Avales y garantías

Juicios

Contratos para Inversión Mediante Proyectos para Prestación de Servicios (PPS) y  
Similares

Bienes concesionados o en comodato

*Presupuestarias:*

Cuentas de ingresos

Cuentas de egresos

Se informará, de manera agrupada, en las Notas a los Estados Financieros las cuentas de orden contables y cuentas de orden presupuestario:

1. Los valores en custodia de instrumentos prestados a formadores de mercado e instrumentos de crédito recibidos en garantía de los formadores de mercado u otros.
2. Por tipo de emisión de instrumento: monto, tasa y vencimiento.
3. Los contratos firmados de construcciones por tipo de contrato.

<b>NOTAS DE GESTIÓN ADMINISTRATIVA</b>
--

**1. Introducción**

Los Estados Financieros de los entes públicos, proveen de información financiera a los principales usuarios de la misma, al Congreso y a los ciudadanos.

El objetivo del presente documento es la revelación del contexto y de los aspectos económicos-financieros más relevantes que influyeron en las decisiones del período, y que deberán ser considerados en la elaboración de los estados financieros para la mayor comprensión de los mismos y sus particularidades.

De esta manera, se informa y explica la respuesta del gobierno a las condiciones relacionadas con la información financiera de cada período de gestión; además, de exponer aquellas políticas que podrían afectar la toma de decisiones en períodos posteriores.

**2. Panorama Económico y Financiero**

En el ejercicio del 2014 se trabajó en base a las participaciones federales y estatales bajos los siguientes fondos como lo son infraestructura fortalecimiento y aportaciones a través de convenios así como un préstamo otorgado por Banorte SA

**3. Autorización e Historia**

Se informará sobre:

- a) Fecha de creación del ente.

El Municipio de Xilitla, S.L.P. se crea en 1826 mediante un decreto publicado para reformar la división municipal del estado de San Luis Potosí.

- b) Principales cambios en su estructura.

**4. Organización y Objeto Social**

Se informará sobre:

- a) Objeto social.

Su objeto social es la Administración Pública

b) Principal actividad.

Servicios de asistencia

c) Ejercicio fiscal : 2014

d) Régimen jurídico. Persona Moral con Fines no Lucrativos

e) Consideraciones fiscales del ente: Impuesto Sobre la Renta retenido a trabajadores y retenciones de ISR por servicios de honorarios y prestación de bienes

f) Estructura organizacional básica.

g) Fideicomisos, mandatos y análogos de los cuales es fideicomitente o fideicomisario.

#### **5. Bases de Preparación de los Estados Financieros pedro**

Se informará sobre:

a) Se ha llevado a cabo la normatividad emitida por el CONAC y las disposiciones legales aplicables.

b) La normatividad aplicada para el reconocimiento, valuación y revelación de los diferentes rubros de la información financiera, así como las bases de medición utilizadas para la elaboración de los estados financieros; por ejemplo: costo histórico, valor de realización, valor razonable, valor de recuperación o cualquier otro método empleado y los criterios de aplicación de los mismos.

c) Postulados básicos.

d) Normatividad supletoria. En caso de emplear varios grupos de normatividades (normatividades supletorias), deberá realizar la justificación razonable correspondiente, su alineación con los PBCG y a las características cualitativas asociadas descritas en el MCCG (documentos publicados en el Diario Oficial de la Federación, agosto 2009).

e) Para las entidades que por primera vez estén implementando la base devengado de acuerdo a la Ley de Contabilidad, deberán:

- Revelar las nuevas políticas de reconocimiento;
- Su plan de implementación;
- Revelar los cambios en las políticas, la clasificación y medición de las mismas, así como su impacto en la información financiera, y
- Presentar los últimos estados financieros con la normatividad anteriormente utilizada con las nuevas políticas para fines de comparación en la transición a la base devengado.

#### **6. Políticas de Contabilidad Significativas**

Se informará sobre:

a) Actualización: se informará del método utilizado para la actualización del valor de los activos, pasivos y Hacienda Pública/Patrimonio y las razones de dicha elección. Así como informar de la desconexión o reconexión inflacionaria.

b) Informar sobre la realización de operaciones en el extranjero y de sus efectos en la información financiera gubernamental.

c) Método de valuación de la inversión en acciones de Compañías subsidiarias no consolidadas y asociadas.

d) Sistema y método de valuación de inventarios y costo de lo vendido.

e) Beneficios a empleados: revelar el cálculo de la reserva actuarial, valor presente de los ingresos esperados comparado con el valor presente de la estimación de gastos tanto de los beneficiarios actuales como futuros.

f) Provisiones: objetivo de su creación, monto y plazo.

g) Reservas: objetivo de su creación, monto y plazo.

h) Cambios en políticas contables y corrección de errores junto con la revelación de los efectos que se tendrá en la información financiera del ente público, ya sea retrospectivos o prospectivos.

i) Reclasificaciones: se deben revelar todos aquellos movimientos entre cuentas por efectos de cambios en los tipos de operaciones.

j) Depuración y cancelación de saldos.

**7. Posición en Moneda Extranjera y Protección por Riesgo Cambiario**

Por el ejercicio fiscal del 2014 el ente no tuvo operaciones en moneda extranjera

**8. Reporte Analítico del Activo**

Debe mostrar la siguiente información:

En el proceso de las operaciones del ejercicio del 2014, se tomaron en cuenta los bienes adquiridos en el ejercicios anteriores y se esta en proceso de actualización para conciliarlo a la contabilidad de acuerdo a las normas emitidas por el CONAC

**9. Fideicomisos, Mandatos y Análogos**

Se deberá informar:

No aplica

**10. Reporte de la Recaudación**

a) El municipio es un ente con poca recaudación local la mayoría de sus ingresos son parte de las aportaciones.

**11. Información sobre la Deuda y el Reporte Analítico de la Deuda**

a) En ente solicito un préstamo con la Institución Financiera Banorte SA

**12. Calificaciones otorgadas**

No aplica

**13. Proceso de Mejora**

Se informará de:

- a) Principales Políticas de control interno.
- b) Medidas de desempeño financiero, metas y alcance.

**14. Información por Segmentos**

Cuando se considere necesario se podrá revelar la información financiera de manera segmentada debido a la diversidad de las actividades y operaciones que realizan los entes públicos, ya que la misma proporciona información acerca de las diferentes actividades operativas en las cuales participa, de los productos o servicios que maneja, de las diferentes áreas geográficas, de los grupos homogéneos con el objetivo de entender el desempeño del ente, evaluar mejor los riesgos y beneficios del mismo, y entenderlo como un todo y sus partes integrantes.

Consecuentemente, esta información contribuye al análisis más preciso de la situación financiera, grados y fuentes de riesgo y crecimiento potencial de negocio.

**15. Eventos Posteriores al Cierre**


El ente público informará el efecto en sus estados financieros de aquellos hechos ocurridos en el período posterior al que informa, que proporcionan mayor evidencia sobre eventos que le afectan económicamente y que no se conocían a la fecha de cierre.

**16. Partes Relacionadas**

Se debe establecer por escrito que no existen partes relacionadas que pudieran ejercer influencia significativa sobre la toma de decisiones financieras y operativas.

**17. Responsabilidad Sobre la Presentación Razonable de la Información Contable**

La Información Contable deberá estar firmada en cada página de la misma e incluir al final la siguiente leyenda: "Bajo protesta de decir verdad declaramos que los Estados Financieros y sus notas, son razonablemente correctos y son responsabilidad del emisor". Lo anterior, no será aplicable para la información contable consolidada.


  
LIC. GERARDO EDEN AGUILAR SANCHEZ

---

PRESIDENTE MUNICIPAL

---

C.P. GABRIELA YRAIDA LORETO HERRERA  
TESORERO MUNICIPAL



---

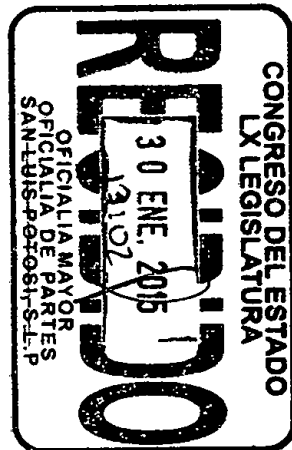
LIC. DORA ALICIA GONZALEZ MARQUEZ  
SINDICO MUNICIPAL



---

C.P. EDUARDO GARCIA CURZIO  
REGIDOR DE HACIENDA

Municipio de Xilitla, S.L.P.						
Estado Analítico de Ingresos						
Al 31 de diciembre de 2014						
Rubro de Ingresos	Ingreso Estimado	Ampliaciones y Reducciones	Ingreso Modificado (3= 1 + 2)	Ingreso Devengado	Ingreso Recaudado	Diferencia (6= 5 - 1)
	1	2		4	5	
Impuestos	9,610,975.00	-6,432,255.00	3,178,720.00	3,160,213.00	3,160,213.00	-6,450,762.00
Cuotas y Aportaciones de Seguridad Social	0.00	0.00	0.00	0.00	0.00	0.00
Contribuciones de Mejoras	39,025.00	0.00	39,025.00	39,025.00	39,025.00	0.00
Derechos	1,855,940.00	474,099.33	2,330,039.33	1,901,416.21	1,901,416.21	45,476.21
Productos			0.00		0.00	0.00
Corriente	147,447.00	9,247.87	156,694.87	115,489.12	115,489.12	-31,957.88
Capital	0.00	0.00	0.00	0.00	0.00	0.00
Aprovechamientos			0.00		0.00	0.00
Corriente	355,000.00	368,644.00	723,644.00	718,644.00	718,644.00	363,644.00
Capital	0.00	0.00	0.00	0.00	0.00	0.00
Ingresos por Ventas de Bienes y Servicios			0.00		0.00	0.00
Participaciones y Aportaciones	57,600,000.00	12,319,051.10	69,919,051.10	64,198,648.21	64,198,648.21	6,598,648.21
Transferencias, Asignaciones, Subsidios y Otras Ayudas	133,821,472.00	38,082,805.84	171,904,277.84	166,165,206.87	166,165,206.87	32,343,734.87
Ingresos Derivados de Financiamientos	46,000,000.00	14,240,410.06	60,240,410.06	21,061,681.45	21,061,681.45	-24,938,318.55
<b>Total</b>	<b>249,429,859.00</b>	<b>59,062,003.20</b>	<b>308,491,862.20</b>	<b>257,360,323.86</b>	<b>257,360,323.86</b>	<b>7,930,464.86</b>
				<b>Ingresos excedentes<sup>1</sup></b>		<b>7,930,464.86</b>

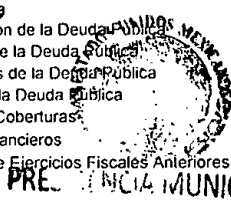


Municipio de Xilitla, S.L.P.						
Estado Analítico de Ingresos						
Al 31 de diciembre de 2014						
Estado Analítico de Ingresos por Fuente de Financiamiento	Ingreso Estimado	Ampliaciones y Reducciones	Ingreso Modificado (3= 1 + 2)	Ingreso Devengado	Ingreso Recaudado	Diferencia (6= 5 - 1)
	1	2		4	5	
Ingresos del Gobierno						
Impuestos	9,610,975.00	-6,432,255.00	3,178,720.00	3,160,213.00	3,160,213.00	-6,450,762.00
Contribuciones de Mejoras	39,025.00	0.00	39,025.00	39,025.00	39,025.00	0.00
Derechos	1,855,940.00	474,099.33	2,330,039.33	1,901,416.21	1,901,416.21	45,476.21
Productos						
Corriente	147,447.00	9,247.87	156,694.87	115,489.12	115,489.12	-31,957.88
Capital	0.00	0.00	0.00	0.00	0.00	0.00
Aprovechamientos						
Corriente	355,000.00	368,644.00	723,644.00	718,644.00	718,644.00	363,644.00
Capital						
Participaciones y Aportaciones	57,600,000.00	12,319,051.10	69,919,051.10	64,198,648.21	64,198,648.21	6,598,648.21
Transferencias, Asignaciones, Subsidios y Otras Ayudas	133,821,472.00	38,082,805.84	171,904,277.84	166,165,206.87	166,165,206.87	32,343,734.87
Ingresos de Organismos y Empresas						
Cuotas y Aportaciones de Seguridad Social						
Ingresos por Ventas de Bienes y Servicios						
Transferencias, Asignaciones, Subsidios y Otras Ayudas						
Ingresos derivados de financiamiento						
Ingresos Derivados de Financiamientos	46,000,000.00	14,240,410.06	60,240,410.06	21,061,681.45	21,061,681.45	-24,938,318.55
<b>Total</b>	<b>249,429,859.00</b>	<b>59,062,003.20</b>	<b>308,491,862.20</b>	<b>257,360,323.86</b>	<b>257,360,323.86</b>	<b>7,930,464.86</b>
					Ingresos excedentes <sup>1</sup>	<u>7,930,464.86</u>

<sup>1</sup> Los ingresos excedentes se presentan para efectos de cumplimiento de la Ley General de Contabilidad Gubernamental y el importe reflejado debe ser siempre mayor a cero

Municipio de Xilitla, S.L.P.  
Estado Analítico del Ejercicio del Presupuesto de Egresos  
Clasificación por Objeto del Gasto (Capítulo y Concepto)  
Al 31 de diciembre de 2014

Concepto	Egresos Aprobado 1	Ampliaciones/ (Reducciones) 2	Egresos Modificado 3 = (1 + 2)	Egresos Devengado 4	Egresos Pagado 5	Subejercicio 6 = (3 - 4)
<b>Servicios Personales</b>						
Remuneraciones al Personal de Carácter Permanente	38,969,387.00	627,559.52	39,596,946.52	39,277,976.19	39,277,976.19	318,970.33
Remuneraciones al Personal de Carácter Transitorio	9,606,620.00	1,565,528.15	11,172,148.15	11,172,148.15	11,172,148.15	0.00
Remuneraciones Adicionales y Especiales	7,125,000.00	-934,853.36	6,190,146.64	5,606,019.04	5,606,019.04	584,127.60
Seguridad Social	0.00	0.00	0.00	0.00	0.00	0.00
Otras Prestaciones Sociales y Económicas	1,790,000.00	-1,014,646.23	775,353.77	775,353.77	775,353.77	0.00
Provisiones	0.00	0.00	0.00	0.00	0.00	0.00
Pago de Estímulos a Servidores Públicos	100,000.00	-100,000.00	0.00	0.00	0.00	0.00
<b>Materiales y Suministros</b>						
Materiales de Administración, Emisión de Documentos y Artículos Oficiales	3,394,000.00	-1,372,125.10	2,021,874.90	1,006,286.80	1,006,286.80	1,015,588.10
Alimentos y Utensilios	1,435,000.00	746,612.19	2,181,612.19	1,804,333.83	1,804,333.83	377,278.36
Materias Primas y Materiales de Producción y Comercialización	0.00	0.00	0.00	0.00	0.00	0.00
Materiales y Artículos de Construcción y de Reparación	1,152,000.00	39,852,135.38	41,004,135.38	40,248,109.19	40,248,109.19	756,026.19
Productos Químicos, Farmacéuticos y de Laboratorio	643,000.00	1,556,147.76	2,199,147.76	1,955,437.47	1,955,437.47	243,710.29
Combustibles, Lubricantes y Aditivos	3,195,000.00	-44,514.50	3,150,485.50	2,799,777.19	2,799,777.19	350,708.31
Vestuario, Blancos, Prendas de Protección y Artículos Deportivos	985,000.00	1,052,017.29	2,037,017.29	1,474,458.93	1,474,458.93	562,558.36
Materiales y Suministros Para Seguridad	140,000.00	-20,000.00	120,000.00	5,265.12	5,265.12	114,734.88
Herramientas, Refacciones y Accesorios Menores	1,845,000.00	1,953,108.94	3,798,108.94	2,830,189.49	2,830,189.49	967,919.45
<b>Servicios Generales</b>						
Servicios Básicos	6,869,000.00	75,853.95	6,944,853.95	6,477,101.21	6,477,101.21	467,752.74
Servicios de Arrendamiento	970,000.00	1,369,734.07	2,339,734.07	1,690,610.95	1,690,610.95	649,123.12
Servicios Profesionales, Científicos, Técnicos y Otros Servicios	1,900,000.00	3,015,921.89	4,915,921.89	4,649,220.76	4,649,220.76	266,701.13
Servicios Financieros, Bancarios y Comerciales	395,000.00	244,651.47	639,651.47	494,121.03	494,121.03	145,530.44
Servicios de Instalación, Reparación, Mantenimiento y Conservación	2,245,000.00	-466,975.26	1,778,024.74	1,634,308.74	1,634,308.74	143,716.00
Servicios de Comunicación Social y Publicidad.	842,000.00	143,400.00	985,400.00	728,030.00	728,030.00	257,370.00
Servicios de Trastado y Viáticos	1,658,000.00	958,783.57	2,616,783.57	2,447,928.79	2,447,928.79	168,854.78
Servicios Oficiales	1,825,000.00	3,093,391.61	4,918,391.61	4,549,378.83	4,549,378.83	369,012.78
Otros Servicios Generales	2,800,000.00	-174,409.75	2,625,590.25	2,008,176.04	2,008,176.04	617,414.21
<b>Transferencias, Asignaciones, Subsidios y Otras Ayudas</b>						
Transferencias Internas y Asignaciones al Sector Público	0.00	0.00	0.00	0.00	0.00	0.00
Transferencias al Resto del Sector Público	0.00	0.00	0.00	0.00	0.00	0.00
Subsidios y Subvenciones	0.00	0.00	0.00	0.00	0.00	0.00
Ayudas Sociales	6,500,000.00	-680,839.62	5,819,160.38	5,074,230.98	5,074,130.98	744,929.40
Pensiones y Jubilaciones	95,000.00	0.00	95,000.00	95,000.00	95,000.00	0.00
Transferencias a Fideicomisos, Mandatos y Otros Análogos	0.00	0.00	0.00	0.00	0.00	0.00
Transferencias a la Seguridad Social	0.00	0.00	0.00	0.00	0.00	0.00
Donativos	0.00	0.00	0.00	0.00	0.00	0.00
Transferencias al Exterior	0.00	0.00	0.00	0.00	0.00	0.00
<b>Bienes Muebles, Inmuebles e Intangibles</b>						
Mobiliario y Equipo de Administración	1,079,000.00	70,196.00	1,149,196.00	174,796.00	174,796.00	974,400.00
Mobiliario y Equipo Educativo y Recreativo	330,000.00	-280,000.00	50,000.00	4,727.00	4,727.00	45,273.00
Equipo e Instrumental Médico y de Laboratorio	0.00	0.00	0.00	0.00	0.00	0.00
Vehículos y Equipo de Transporte	1,200,000.00	205,160.00	1,405,160.00	1,405,160.00	1,405,160.00	0.00
Equipo de Defensa y Seguridad	200,000.00	-200,000.00	0.00	0.00	0.00	0.00
Maquinaria, Otros Equipos y Herramientas	605,000.00	-485,500.00	119,500.00	34,592.00	34,592.00	84,908.00
Activos Biológicos	0.00	0.00	0.00	0.00	0.00	0.00
Bienes Inmuebles	0.00	0.00	0.00	0.00	0.00	0.00
Activos Intangibles	350,000.00	5,000.00	355,000.00	10,000.00	10,000.00	345,000.00
<b>Inversión Pública</b>						
Obra Pública en Bienes de Dominio Público	118,152,380.00	-33,928,342.95	84,224,037.05	82,874,001.05	82,723,689.87	1,350,036.00
Obra Pública en Bienes Propios	478,000.00	7,415,359.93	7,893,359.93	7,543,209.50	7,543,209.50	350,150.43
Proyectos Productivos y Acciones de Fomento	0.00	169,781.75	169,781.75	169,781.75	169,781.75	0.00
<b>Inversiones Financieras y Otras Provisiones</b>						
Inversiones Para el Fomento de Actividades Productivas.	0.00	0.00	0.00	0.00	0.00	0.00
Acciones y Participaciones de Capital	0.00	0.00	0.00	0.00	0.00	0.00
Compra de Títulos y Valores	0.00	0.00	0.00	0.00	0.00	0.00
Concesión de Préstamos	0.00	0.00	0.00	0.00	0.00	0.00
Inversiones en Fideicomisos, Mandatos y Otros Análogos	0.00	0.00	0.00	0.00	0.00	0.00
Otras Inversiones Financieras	0.00	0.00	0.00	0.00	0.00	0.00
Provisiones para Contingencias y Otras Erogaciones Especiales	0.00	0.00	0.00	0.00	0.00	0.00
<b>Participaciones y Aportaciones</b>						
Participaciones			0.00		0.00	0.00
Aportaciones			0.00		0.00	0.00
Convenios	0.00	11,137,060.27	11,137,060.27	11,137,060.27	11,137,060.27	0.00
<b>Deuda Pública</b>						
Amortización de la Deuda Pública	23,800,000.00	-15,800,000.00	8,000,000.00	8,000,000.00	8,000,000.00	0.00
Intereses de la Deuda Pública	1,756,472.00	-1,376,472.00	380,000.00	224,642.93	224,642.93	155,357.07
Comisiones de la Deuda Pública	0.00	0.00	0.00	0.00	0.00	0.00
Gastos de la Deuda Pública	0.00	0.00	0.00	0.00	0.00	0.00
Costo por Coberturas	0.00	0.00	0.00	0.00	0.00	0.00
Ayudas Financieras	0.00	0.00	0.00	0.00	0.00	0.00
Adeudos de Ejercicios Fiscales Anteriores (Adefas)	5,000,000.00	1,055,000.00	6,055,000.00	5,990,274.20	5,990,274.20	64,725.80
<b>Total del Gasto</b>	<b>249,429,859.00</b>	<b>19,433,724.97</b>	<b>268,863,583.97</b>	<b>256,377,707.20</b>	<b>256,201,295.81</b>	<b>12,491,876.77</b>



PRE. MUNICIPAL


Total del Gasto


2012-2015  
LIC. DORA LUCIA GONZALEZ MARQUEZ  
SINDICO MUNICIPAL

TESORERIA MUNICIPAL  
2012 - 2015  
C. P. EDUARDO GARCIA CURZIO  
REGIDOR DE HACIENDA

**Municipio de Xilitla, S.L.P.**  
**Estado Analítico del Ejercicio del Presupuesto de Egresos**  
**Clasificación Económica (por Tipo de Gasto)**  
**Al 31 de diciembre de 2014**

Concepto	Egresos Aprobado 1	Ampliaciones/ (Reducciones) 2	Egresos Modificado 3 = (1 + 2)	Egresos Devengado 4	Egresos Pagado 5	Subejercicio 6 = (3 - 4)
Gasto Corriente	95,739,007.00	53,570,423.00	149,309,430.00	140,202,404.00	140,182,304.00	9,107,026.00
Gasto de Capital	123,134,380.00	18,015,226.00	105,119,154.00	101,954,386.00	101,804,074.00	3,164,768.00
Amortización de la Deuda y Disminución de Pasivos	30,556,472.00	16,121,472.00	14,435,000.00	14,214,917.00	14,214,917.00	220,083.00
<b>Total del Gasto</b>	<b>249,429,859.00</b>	<b>19,433,725.00</b>	<b>268,863,584.00</b>	<b>256,371,707.00</b>	<b>256,201,295.00</b>	<b>12,491,877.00</b>


  
*Gerardo Eden Aguilar*  
**GERARDO EDEN AGUILAR**  
**PRESIDENCIA MUNICIPAL SANCHEZ**  
 PRESIDENTE MUNICIPAL  
 2012-2015  
**EDUARDO GARCIA CURZIO**  
 REGIDOR DE HACIENDA


  
*Gabriela Irayda*  
**GABRIELA IRAYDA**  
**TESORERÍA MUNICIPAL HERRERA**  
 TESORERO MUNICIPAL  
 2012 - 2015  
**XILITLA, S.L.P.**  
*Dora Alicia Gonzalez*  
**DOÑA ALICIA GONZALEZ**  
 SINDICO MUNICIPAL







Usu: CP PEDRO  
 Rep: rptEstadoPresupuestoEgresos\_CL

**MUNICIPIO DE XILITLA**  
**ESTADO DE SAN LUIS POTOSÍ**  
 Estado sobre el ejercicio del presupuesto  
 Ente Público/ Clasificación Económica Al 31/dic/2014

Fecha y hora de Impresión | 26/ene/2015  
 02:25 a.m.

Ente Público Clasificación Económica	Aprobado	Ampliaciones / (Reducciones)	Presupuesto Vigente	Comprometido	Presupuesto Disponible para Comprometer	Devengado	Comprometid o No Devengado	Presupuesto Sin Devengar	Ejercido	Pagado	Cuentas por Pagar Deuda
1 Gasto Corriente	\$95,739,007.00	\$53,570,423.00	\$149,309,430.94	\$140,220,438.66	\$9,088,992.28	\$140,202,404.47	\$18,034.19	\$9,107,026.47	\$140,391,304.47	\$140,182,304.26	\$20,100.21
2 Gasto de Capital	\$123,134,380.00	-\$18,015,226.00	\$105,119,153.03	\$101,954,385.60	\$3,164,767.43	\$101,954,385.60	\$0.00	\$3,164,767.43	\$101,954,385.60	\$101,804,074.42	\$150,311.18
3 Amortización de la deuda y disminución de pasivos	\$30,556,472.00	-\$16,411,472.00	\$14,435,000.00	\$14,214,917.13	\$220,082.87	\$14,214,917.13	\$0.00	\$220,082.87	\$14,214,917.13	\$14,214,917.13	\$0.00
<b>Total</b>	<b>\$249,429,859.00</b>	<b>-\$19,433,724.00</b>	<b>\$268,863,583.97</b>	<b>\$256,389,741.39</b>	<b>\$12,473,842.58</b>	<b>\$256,371,707.20</b>	<b>\$18,034.19</b>	<b>\$12,491,876.77</b>	<b>\$256,560,607.20</b>	<b>\$256,201,295.81</b>	<b>\$170,411.39</b>

  
**PRESIDENCIA MUNICIPAL**  
 LIC. GERARDO EDEN AGUILAR SANCHEZ  
 2012-2015  
 XILITLA, S.L.P.  
 PRESIDENTE MUNICIPAL  
 C.P. EDUARDO GARCIA CURZIO  
 REGIDOR DE HACIENDA

  
**TESORERIA MUNICIPAL**  
 C.P. GABRIELA IRAYDA LORETO HERRERA  
 2012 - 2015  
 XILITLA, S.L.P.  
 TESORERO MUNICIPAL

**Municipio de Xilitla, S.L.P.**  
**Estado Analítico del Ejercicio del Presupuesto de Egresos**  
**Clasificación Administrativa (Unidad)**  
**Al 31 de diciembre de 2014**

Concepto	Egresos Aprobado 1	Ampliaciones/ (Reducciones) 2	Egresos Modificado 3 = (1 + 2)	Egresos Devengado 4	Egresos Pagado 5	Subejercicio 6 = (3 - 4)
Tesorería	75,608,387.00	13,860,000.00	89,468,387.00	78,766,561.68	78,746,461.47	10,701,825.32 0.00
Infraestructura 2014	148,068,852.00	-38,753,065.00	109,315,787.00	108,013,712.46	108,004,659.26	1,302,074.54 0.00
Fortalecimiento 2014	25,752,620.00	684,953.00	26,437,573.00	26,348,589.02	26,348,589.02	88,983.98 0.00
Otros ó Unidad Administrativa 1 Unidad Administrativa 2		37,108,163.46	37,108,163.46	37,059,320.96	36,918,062.98	48,842.50
<b>Total del Gasto</b>	<b>249,429,859.00</b>	<b>12,900,051.46</b>	<b>262,329,910.46</b>	<b>250,188,184.12</b>	<b>250,017,772.73</b>	<b>12,141,726.34</b>

**PRESIDENCIA MUNICIPAL**

**GERARDO EDEN AGUILAR SANCHEZ**  
**2012 - 2015**  
**XILITLA, S.L.P.**  
**PRESIDENTE MUNICIPAL**

**LIC. DORA ALICIA GONZALEZ MARQUEZ**  
**SINDICO MUNICIPAL**

**TESORERIA MUNICIPAL**

**CP. GABRIELA IRAYDA LORETO HERRERA**  
**2012 - 2015**  
**XILITLA, S.L.P.**  
**TESORERO MUNICIPAL**

**C.P. EDUARDO GARCIA CURZIO**  
**REGIDOR DE HACIENDA**

**MUNICIPIO DE XILITLA**  
**ESTADO DE SAN LUÍS POTOSÍ**  
 Estado del Ejercicio del Presupuesto por Capitulo del Gasto Al 31/dic/2014  
 F. Financiamiento: TESORE | U. Administrativa: 101

Fecha y hora de Impresión | 26/ene/2015  
 03:40 a.m.

Objeto del Gasto	Aprobado	Ampliaciones / (Reducciones)	Presupuesto Vigente	Comprometido	Presupuesto Disponible para Comprometer	Devengado	Comprometido No Devengado	Presupuesto Sin Devengar	Ejercido	Pagado	Cuentas por Pagar Deuda
5230 Cámaras fotográficas y de video	\$50,000.00	\$0.00	\$50,000.00	\$4,727.00	\$45,273.00	\$4,727.00	\$0.00	\$45,273.00	\$4,727.00	\$4,727.00	\$0.00
5231 Cámaras fotográficas y de video	\$50,000.00	\$0.00	\$50,000.00	\$4,727.00	\$45,273.00	\$4,727.00	\$0.00	\$45,273.00	\$4,727.00	\$4,727.00	\$0.00
5290 Otro mobiliario y equipo educacional y recreativo	\$80,000.00	-\$80,000.00	\$0.00	\$0.00	\$0.00	\$0.00	\$0.00	\$0.00	\$0.00	\$0.00	\$0.00
5291 Otro mobiliario y equipo educacional y recreativo	\$80,000.00	-\$80,000.00	\$0.00	\$0.00	\$0.00	\$0.00	\$0.00	\$0.00	\$0.00	\$0.00	\$0.00
5400 VEHÍCULOS Y EQUIPO DE TRANSPORTE	\$50,000.00	\$629,900.00	\$679,900.00	\$679,900.00	\$0.00	\$679,900.00	\$0.00	\$0.00	\$679,900.00	\$679,900.00	\$0.00
5410 Automóviles y Equipo Terrestre	\$0.00	\$679,900.00	\$679,900.00	\$679,900.00	\$0.00	\$679,900.00	\$0.00	\$0.00	\$679,900.00	\$679,900.00	\$0.00
5411 Vehiculos y equipo terrestre	\$0.00	\$679,900.00	\$679,900.00	\$679,900.00	\$0.00	\$679,900.00	\$0.00	\$0.00	\$679,900.00	\$679,900.00	\$0.00
5490 Otros equipos de transporte	\$50,000.00	-\$50,000.00	\$0.00	\$0.00	\$0.00	\$0.00	\$0.00	\$0.00	\$0.00	\$0.00	\$0.00
5491 Otros equipos de transporte	\$50,000.00	-\$50,000.00	\$0.00	\$0.00	\$0.00	\$0.00	\$0.00	\$0.00	\$0.00	\$0.00	\$0.00
5600 MAQUINARIA, OTROS EQUIPOS Y HERRAMIENTAS	\$200,000.00	-\$100,000.00	\$100,000.00	\$15,092.00	\$84,908.00	\$15,092.00	\$0.00	\$84,908.00	\$15,092.00	\$15,092.00	\$0.00
5650 Equipo de comunicación y telecomunicación	\$100,000.00	-\$100,000.00	\$0.00	\$0.00	\$0.00	\$0.00	\$0.00	\$0.00	\$0.00	\$0.00	\$0.00
5651 Equipo de comunicación y telecomunicación	\$100,000.00	-\$100,000.00	\$0.00	\$0.00	\$0.00	\$0.00	\$0.00	\$0.00	\$0.00	\$0.00	\$0.00
5690 Otros equipos	\$100,000.00	\$0.00	\$100,000.00	\$15,092.00	\$84,908.00	\$15,092.00	\$0.00	\$84,908.00	\$15,092.00	\$15,092.00	\$0.00
5691 OTROS EQUIPOS	\$100,000.00	\$0.00	\$100,000.00	\$15,092.00	\$84,908.00	\$15,092.00	\$0.00	\$84,908.00	\$15,092.00	\$15,092.00	\$0.00
5900 ACTIVOS INTANGIBLES	\$350,000.00	\$0.00	\$350,000.00	\$5,000.00	\$345,000.00	\$5,000.00	\$0.00	\$345,000.00	\$5,000.00	\$5,000.00	\$0.00
5910 Software	\$350,000.00	\$0.00	\$350,000.00	\$5,000.00	\$345,000.00	\$5,000.00	\$0.00	\$345,000.00	\$5,000.00	\$5,000.00	\$0.00
5911 Software	\$350,000.00	\$0.00	\$350,000.00	\$5,000.00	\$345,000.00	\$5,000.00	\$0.00	\$345,000.00	\$5,000.00	\$5,000.00	\$0.00
6000 INVERSIÓN PÚBLICA	\$380,000.00	-\$380,000.00	\$0.00	\$0.00	\$0.00	\$0.00	\$0.00	\$0.00	\$0.00	\$0.00	\$0.00
6200 OBRA PÚBLICA EN BIENES PROPIOS	\$380,000.00	-\$380,000.00	\$0.00	\$0.00	\$0.00	\$0.00	\$0.00	\$0.00	\$0.00	\$0.00	\$0.00
6220 Edificación no habitacional	\$380,000.00	-\$380,000.00	\$0.00	\$0.00	\$0.00	\$0.00	\$0.00	\$0.00	\$0.00	\$0.00	\$0.00
6221 EDIFICACIÓN NO HABITACIONAL	\$380,000.00	-\$380,000.00	\$0.00	\$0.00	\$0.00	\$0.00	\$0.00	\$0.00	\$0.00	\$0.00	\$0.00
9000 DEUDA PÚBLICA	\$0.00	\$9,823,705.97	\$9,823,705.97	\$9,603,623.10	\$220,082.87	\$9,603,623.10	\$0.00	\$220,082.87	\$9,603,623.10	\$9,603,623.10	\$0.00
9100 AMORTIZACIÓN DE LA DEUDA PÚBLICA	\$0.00	\$6,500,000.00	\$6,500,000.00	\$6,500,000.00	\$0.00	\$6,500,000.00	\$0.00	\$0.00	\$6,500,000.00	\$6,500,000.00	\$0.00
9110 Amortización de la deuda interna con instituciones de crédito	\$0.00	\$6,500,000.00	\$6,500,000.00	\$6,500,000.00	\$0.00	\$6,500,000.00	\$0.00	\$0.00	\$6,500,000.00	\$6,500,000.00	\$0.00
9111 Amortización de la deuda interna con instituciones de crédito	\$0.00	\$6,500,000.00	\$6,500,000.00	\$6,500,000.00	\$0.00	\$6,500,000.00	\$0.00	\$0.00	\$6,500,000.00	\$6,500,000.00	\$0.00
9200 INTERESES DE LA DEUDA PÚBLICA	\$0.00	\$380,000.00	\$380,000.00	\$224,642.93	\$155,357.07	\$224,642.93	\$0.00	\$155,357.07	\$224,642.93	\$224,642.93	\$0.00
9210 Intereses de la deuda interna con instituciones de crédito	\$0.00	\$380,000.00	\$380,000.00	\$224,642.93	\$155,357.07	\$224,642.93	\$0.00	\$155,357.07	\$224,642.93	\$224,642.93	\$0.00
9211 Intereses de la deuda interna con instituciones de crédito	\$0.00	\$380,000.00	\$380,000.00	\$224,642.93	\$155,357.07	\$224,642.93	\$0.00	\$155,357.07	\$224,642.93	\$224,642.93	\$0.00
9900 ADEUDOS DE EJERCICIOS FISCALES ANTERIORES (A	\$0.00	\$2,943,705.97	\$2,943,705.97	\$2,878,980.17	\$64,725.80	\$2,878,980.17	\$0.00	\$64,725.80	\$2,878,980.17	\$2,878,980.17	\$0.00
9910 ADEFAS	\$0.00	\$2,943,705.97	\$2,943,705.97	\$2,878,980.17	\$64,725.80	\$2,878,980.17	\$0.00	\$64,725.80	\$2,878,980.17	\$2,878,980.17	\$0.00
9911 ADEFAS	\$0.00	\$2,943,705.97	\$2,943,705.97	\$2,878,980.17	\$64,725.80	\$2,878,980.17	\$0.00	\$64,725.80	\$2,878,980.17	\$2,878,980.17	\$0.00
<b>Total</b>	<b>\$74,608,387.00</b>	<b>\$11,803,705.97</b>	<b>\$86,412,092.97</b>	<b>\$75,728,297.66</b>	<b>\$10,683,795.31</b>	<b>\$75,710,267.65</b>	<b>\$18,030.01</b>	<b>\$10,701,825.32</b>	<b>\$75,899,167.65</b>	<b>\$75,899,167.44</b>	<b>\$20,100.21</b>

**MUNICIPIO DE XILITLA**  
**ESTADO DE SAN LUÍS POTOSÍ**  
 Estado del Ejercicio del Presupuesto por Capítulo del Gasto Al 31/dic/2014  
 F. Financiamiento: BANORT | U. Administrativa: 101

Fecha y hora de Impresión | 26/ene/2015  
 03:40 a.m.

Objeto del Gasto	Aprobado	Ampliaciones / (Reducciones)	Presupuesto Vigente	Comprometido	Presupuesto Disponible para Comprometer	Devengado	Comprometido No Devengado	Presupuesto Sin Devengar	Ejercido	Pagado	Cuentas por Pagar Deuda
9000 DEUDA PÚBLICA	\$1,000,000.00	\$2,056,294.03	\$3,056,294.03	\$3,056,294.03	\$0.00	\$3,056,294.03	\$0.00	\$0.00	\$3,056,294.03	\$3,056,294.03	\$0.00
9900 ADEUDOS DE EJERCICIOS FISCALES ANTERIORES (A	\$1,000,000.00	\$2,056,294.03	\$3,056,294.03	\$3,056,294.03	\$0.00	\$3,056,294.03	\$0.00	\$0.00	\$3,056,294.03	\$3,056,294.03	\$0.00
9910 ADEFAS	\$1,000,000.00	\$2,056,294.03	\$3,056,294.03	\$3,056,294.03	\$0.00	\$3,056,294.03	\$0.00	\$0.00	\$3,056,294.03	\$3,056,294.03	\$0.00
9911 ADEFAS	\$1,000,000.00	\$2,056,294.03	\$3,056,294.03	\$3,056,294.03	\$0.00	\$3,056,294.03	\$0.00	\$0.00	\$3,056,294.03	\$3,056,294.03	\$0.00
<b>Total</b>	\$1,000,000.00	\$2,056,294.03	\$3,056,294.03	\$3,056,294.03	\$0.00	\$3,056,294.03	\$0.00	\$0.00	\$3,056,294.03	\$3,056,294.03	\$0.00

**MUNICIPIO DE XILITLA**  
**ESTADO DE SAN LUIS POTOSÍ**  
 Estado del Ejercicio del Presupuesto por Capítulo del Gasto Al 31/dic/2014  
 F. Financiamiento: INFRAE | U. Administrativa: 102

Fecha y hora de Impresión | 26/ener/2015  
 03:38 a.m.

Objeto del Gasto	Aprobado	Ampliaciones / (Reducciones)	Presupuesto Vigente	Comprometido	Presupuesto Disponible para Comprometer	Devengado	Comprometido No Devengado	Presupuesto Sin Devengar	Ejercido	Pagado	Cuentas por Pagar Deuda
6123 CONSTRUCCIÓN Y/O REHABILITACIÓN DE HOSPITAL	\$0.00	\$175,831.03	\$175,831.03	\$175,831.03	\$0.00	\$175,831.03	\$0.00	\$0.00	\$175,831.03	\$175,831.03	\$0.00
6130 Construcción de obras para el abastecimiento de agua, p	\$722,161.55	\$14,096,466.31	\$14,818,627.86	\$14,818,627.86	\$0.00	\$14,818,627.86	\$0.00	\$0.00	\$14,818,627.86	\$14,818,627.86	\$0.00
6131 Construcción de obras para el abastecimiento de agua, p	\$722,161.55	\$14,096,466.31	\$14,818,627.86	\$14,818,627.86	\$0.00	\$14,818,627.86	\$0.00	\$0.00	\$14,818,627.86	\$14,818,627.86	\$0.00
6140 División de terrenos y construcción de obras de urbanizac	\$0.00	\$2,742,665.80	\$2,742,665.80	\$2,742,665.80	\$0.00	\$2,742,665.80	\$0.00	\$0.00	\$2,742,665.80	\$2,733,612.61	\$9,053.19
6141 DIVISIÓN DE TERRENOS Y CONSTRUCCIÓN DE OBR	\$0.00	\$2,742,665.80	\$2,742,665.80	\$2,742,665.80	\$0.00	\$2,742,665.80	\$0.00	\$0.00	\$2,742,665.80	\$2,733,612.61	\$9,053.19
6150 Construcción de vías de comunicación	\$0.00	\$18,463,260.59	\$18,463,260.59	\$18,463,260.59	\$0.00	\$18,463,260.59	\$0.00	\$0.00	\$18,463,260.59	\$18,463,260.59	\$0.00
6151 CONSTRUCCIÓN DE VÍAS DE COMUNICACIÓN	\$0.00	\$18,463,260.59	\$18,463,260.59	\$18,463,260.59	\$0.00	\$18,463,260.59	\$0.00	\$0.00	\$18,463,260.59	\$18,463,260.59	\$0.00
8000 PARTICIPACIONES Y APORTACIONES	\$0.00	\$10,760,660.27	\$10,760,660.27	\$10,760,660.27	\$0.00	\$10,760,660.27	\$0.00	\$0.00	\$10,760,660.27	\$10,760,660.27	\$0.00
8500 CONVENIOS	\$0.00	\$10,760,660.27	\$10,760,660.27	\$10,760,660.27	\$0.00	\$10,760,660.27	\$0.00	\$0.00	\$10,760,660.27	\$10,760,660.27	\$0.00
8530 Otros Convenios	\$0.00	\$10,760,660.27	\$10,760,660.27	\$10,760,660.27	\$0.00	\$10,760,660.27	\$0.00	\$0.00	\$10,760,660.27	\$10,760,660.27	\$0.00
8531 Otros Convenios	\$0.00	\$10,760,660.27	\$10,760,660.27	\$10,760,660.27	\$0.00	\$10,760,660.27	\$0.00	\$0.00	\$10,760,660.27	\$10,760,660.27	\$0.00
9000 DEUDA PÚBLICA	\$23,306,472.00	-\$23,306,472.00	\$0.00	\$0.00	\$0.00	\$0.00	\$0.00	\$0.00	\$0.00	\$0.00	\$0.00
9100 AMORTIZACIÓN DE LA DEUDA PÚBLICA	\$21,800,000.00	-\$21,800,000.00	\$0.00	\$0.00	\$0.00	\$0.00	\$0.00	\$0.00	\$0.00	\$0.00	\$0.00
9110 Amortización de la deuda interna con instituciones de cré:	\$21,800,000.00	-\$21,800,000.00	\$0.00	\$0.00	\$0.00	\$0.00	\$0.00	\$0.00	\$0.00	\$0.00	\$0.00
9111 Amortización de la deuda interna con instituciones de cré:	\$21,800,000.00	-\$21,800,000.00	\$0.00	\$0.00	\$0.00	\$0.00	\$0.00	\$0.00	\$0.00	\$0.00	\$0.00
9200 INTERESES DE LA DEUDA PÚBLICA	\$1,506,472.00	-\$1,506,472.00	\$0.00	\$0.00	\$0.00	\$0.00	\$0.00	\$0.00	\$0.00	\$0.00	\$0.00
9210 Intereses de la deuda interna con instituciones de crédito	\$1,506,472.00	-\$1,506,472.00	\$0.00	\$0.00	\$0.00	\$0.00	\$0.00	\$0.00	\$0.00	\$0.00	\$0.00
9211 Intereses de la deuda interna con instituciones de crédito	\$1,506,472.00	-\$1,506,472.00	\$0.00	\$0.00	\$0.00	\$0.00	\$0.00	\$0.00	\$0.00	\$0.00	\$0.00
<b>Total</b>	<b>\$148,068,852.00</b>	<b>-\$38,753,065.00</b>	<b>\$109,315,787.00</b>	<b>\$108,013,715.47</b>	<b>\$1,302,071.53</b>	<b>\$108,013,712.86</b>	<b>\$3.01</b>	<b>\$1,302,074.54</b>	<b>\$108,013,712.46</b>	<b>\$108,004,699.26</b>	<b>\$9,053.20</b>

**MUNICIPIO DE XILITLA**  
**ESTADO DE SAN LUIS POTOSÍ**  
Estado del Ejercicio del Presupuesto por Capítulo del Gasto Al 31/dic/2014  
F. Financiamiento: FORTAL | U. Administrativa: 103

Fecha y 26/ene/2015  
hora de Impresión 03:39 a.m.

Objeto del Gasto	Aprobado	Ampliaciones / (Reducciones)	Presupuesto Vigente	Comprometido	Presupuesto Disponible para Comprometer	Devengado	Comprometido No Devengado	Presupuesto Sin Devengar	Ejercido	Pagado	Cuentas por Pagar Deuda
9000 DEUDA PÚBLICA	\$6,250,000.00	-\$4,695,000.00	\$1,555,000.00	\$1,555,000.00	\$0.00	\$1,555,000.00	\$0.00	\$0.00	\$1,555,000.00	\$1,555,000.00	\$0.00
9100 AMORTIZACIÓN DE LA DEUDA PÚBLICA	\$2,000,000.00	-\$500,000.00	\$1,500,000.00	\$1,500,000.00	\$0.00	\$1,500,000.00	\$0.00	\$0.00	\$1,500,000.00	\$1,500,000.00	\$0.00
9110 Amortización de la deuda interna con instituciones de créd	\$2,000,000.00	-\$500,000.00	\$1,500,000.00	\$1,500,000.00	\$0.00	\$1,500,000.00	\$0.00	\$0.00	\$1,500,000.00	\$1,500,000.00	\$0.00
9111 Amortización de la deuda interna con instituciones de créd	\$2,000,000.00	-\$500,000.00	\$1,500,000.00	\$1,500,000.00	\$0.00	\$1,500,000.00	\$0.00	\$0.00	\$1,500,000.00	\$1,500,000.00	\$0.00
9200 INTERESES DE LA DEUDA PÚBLICA	\$250,000.00	-\$250,000.00	\$0.00	\$0.00	\$0.00	\$0.00	\$0.00	\$0.00	\$0.00	\$0.00	\$0.00
9210 Intereses de la deuda interna con instituciones de crédito	\$250,000.00	-\$250,000.00	\$0.00	\$0.00	\$0.00	\$0.00	\$0.00	\$0.00	\$0.00	\$0.00	\$0.00
9211 Intereses de la deuda interna con instituciones de crédito	\$250,000.00	-\$250,000.00	\$0.00	\$0.00	\$0.00	\$0.00	\$0.00	\$0.00	\$0.00	\$0.00	\$0.00
9900 ADEUDOS DE EJERCICIOS FISCALES ANTERIORES (A	\$4,000,000.00	-\$3,945,000.00	\$55,000.00	\$55,000.00	\$0.00	\$55,000.00	\$0.00	\$0.00	\$55,000.00	\$55,000.00	\$0.00
9910 ADEFAS	\$4,000,000.00	-\$3,945,000.00	\$55,000.00	\$55,000.00	\$0.00	\$55,000.00	\$0.00	\$0.00	\$55,000.00	\$55,000.00	\$0.00
9911 ADEFAS	\$4,000,000.00	-\$3,945,000.00	\$55,000.00	\$55,000.00	\$0.00	\$55,000.00	\$0.00	\$0.00	\$55,000.00	\$55,000.00	\$0.00
<b>Total</b>	\$25,752,620.00	-\$684,955.00	\$26,437,573.00	\$26,348,590.18	\$88,982.82	\$26,348,589.02	\$1.16	\$88,983.98	\$26,348,589.02	\$26,348,589.02	\$0.00

**MUNICIPIO DE XILITLA**  
**ESTADO DE SAN LUÍS POTOSÍ**  
 Estado del Ejercicio del Presupuesto por Capítulo del Gasto Al 31/dic/2014  
 F. Financiamiento: OTROSF | U. Administrativa: 104

Fecha y hora de Impresión | 26/ene/2015  
 03:38 a.m.

Objeto del Gasto	Aprobado	Ampliaciones / (Reducciones)	Presupuesto Vigente	Comprometido	Presupuesto Disponible para Comprometer	Devengado	Comprometido No Devengado	Presupuesto Sin Devengar	Ejercido	Pagado	Cuentas por Pagar Deuda
3000 SERVICIOS GENERALES	\$0.00	\$281,189.93	\$281,189.93	\$281,189.93	\$0.00	\$281,189.93	\$0.00	\$0.00	\$281,189.93	\$281,189.94	-\$0.01
3300 SERVICIOS PROFESIONALES, CIENTÍFICOS, TÉCNICO	\$0.00	\$281,189.93	\$281,189.93	\$281,189.93	\$0.00	\$281,189.93	\$0.00	\$0.00	\$281,189.93	\$281,189.94	-\$0.01
3390 Servicios profesionales, científicos y técnicos integrales	\$0.00	\$281,189.93	\$281,189.93	\$281,189.93	\$0.00	\$281,189.93	\$0.00	\$0.00	\$281,189.93	\$281,189.94	-\$0.01
3391 Servicios profesionales, científicos y técnicos integrales	\$0.00	\$281,189.93	\$281,189.93	\$281,189.93	\$0.00	\$281,189.93	\$0.00	\$0.00	\$281,189.93	\$281,189.94	-\$0.01
6000 INVERSIÓN PÚBLICA	\$0.00	\$32,814,860.92	\$32,814,860.92	\$32,766,896.43	\$47,964.49	\$32,766,896.43	\$0.00	\$47,964.49	\$32,766,896.43	\$32,766,896.42	\$0.01
6100 OBRA PÚBLICA EN BIENES DE DOMINIO PÚBLICO	\$0.00	\$30,665,312.64	\$30,665,312.64	\$30,617,348.15	\$47,964.49	\$30,617,348.15	\$0.00	\$47,964.49	\$30,617,348.15	\$30,617,348.14	\$0.01
6130 Construcción de obras para el abastecimiento de agua, p	\$0.00	\$15,571,487.59	\$15,571,487.59	\$15,523,523.10	\$47,964.49	\$15,523,523.10	\$0.00	\$47,964.49	\$15,523,523.10	\$15,523,523.09	\$0.01
6131 Construcción de obras para el abastecimiento de agua, p	\$0.00	\$15,571,487.59	\$15,571,487.59	\$15,523,523.10	\$47,964.49	\$15,523,523.10	\$0.00	\$47,964.49	\$15,523,523.10	\$15,523,523.09	\$0.01
6140 División de terrenos y construcción de obras de urbanizac	\$0.00	\$5,155,503.34	\$5,155,503.34	\$5,155,503.34	\$0.00	\$5,155,503.34	\$0.00	\$0.00	\$5,155,503.34	\$5,155,503.34	\$0.00
6141 DIVISIÓN DE TERRENOS Y CONSTRUCCIÓN DE OBR	\$0.00	\$5,155,503.34	\$5,155,503.34	\$5,155,503.34	\$0.00	\$5,155,503.34	\$0.00	\$0.00	\$5,155,503.34	\$5,155,503.34	\$0.00
6150 Construcción de vías de comunicación	\$0.00	\$8,369,892.04	\$8,369,892.04	\$8,369,892.04	\$0.00	\$8,369,892.04	\$0.00	\$0.00	\$8,369,892.04	\$8,369,892.04	\$0.00
6151 CONSTRUCCIÓN DE VÍAS DE COMUNICACIÓN	\$0.00	\$8,369,892.04	\$8,369,892.04	\$8,369,892.04	\$0.00	\$8,369,892.04	\$0.00	\$0.00	\$8,369,892.04	\$8,369,892.04	\$0.00
6190 Trabajos de acabados en edificaciones y otros trabajos e	\$0.00	\$1,568,429.67	\$1,568,429.67	\$1,568,429.67	\$0.00	\$1,568,429.67	\$0.00	\$0.00	\$1,568,429.67	\$1,568,429.67	\$0.00
6191 TRABAJOS DE ACABADOS EN EDIFICACIONES Y OT	\$0.00	\$1,568,429.67	\$1,568,429.67	\$1,568,429.67	\$0.00	\$1,568,429.67	\$0.00	\$0.00	\$1,568,429.67	\$1,568,429.67	\$0.00
6200 OBRA PÚBLICA EN BIENES PROPIOS	\$0.00	\$2,149,548.28	\$2,149,548.28	\$2,149,548.28	\$0.00	\$2,149,548.28	\$0.00	\$0.00	\$2,149,548.28	\$2,149,548.28	\$0.00
6220 Edificación no habitacional	\$0.00	\$2,149,548.28	\$2,149,548.28	\$2,149,548.28	\$0.00	\$2,149,548.28	\$0.00	\$0.00	\$2,149,548.28	\$2,149,548.28	\$0.00
6221 EDIFICACIÓN NO HABITACIONAL	\$0.00	\$2,149,548.28	\$2,149,548.28	\$2,149,548.28	\$0.00	\$2,149,548.28	\$0.00	\$0.00	\$2,149,548.28	\$2,149,548.28	\$0.00
<b>Total</b>	<b>\$0.00</b>	<b>\$33,096,050.85</b>	<b>\$33,096,050.85</b>	<b>\$33,048,086.36</b>	<b>\$47,964.49</b>	<b>\$33,048,086.36</b>	<b>\$0.00</b>	<b>\$47,964.49</b>	<b>\$33,048,086.36</b>	<b>\$33,048,086.36</b>	<b>\$0.00</b>

**MUNICIPIO DE XILITLA**  
**ESTADO DE SAN LUIS POTOSÍ**  
Estado del Ejercicio del Presupuesto por Capítulo del Gasto Al 31/dic/2014  
F. Financiamiento: OTROSR | U. Administrativa: 104


Fecha y 26/ene/2015  
hora de Impresión 03:37 a.m.

Objeto del Gasto	Aprobado	Ampliaciones / (Reducciones)	Presupuesto Vigente	Comprometido	Presupuesto Disponible para Comprometer	Devengado	Comprometido No Devengado	Presupuesto Sin Devengar	Ejercido	Pagado	Cuentas por Pagar Deuda
2000 MATERIALES Y SUMINISTRO	\$0.00	\$28,622.00	\$28,622.00	\$28,622.00	\$0.00	\$28,621.99	\$0.01	\$0.01	\$28,621.99	\$28,621.99	\$0.00
2500 Productos químicos, farmacéuticos y de laboratorios	\$0.00	\$28,622.00	\$28,622.00	\$28,622.00	\$0.00	\$28,621.99	\$0.01	\$0.01	\$28,621.99	\$28,621.99	\$0.00
2560 Fibras sintéticas, hules, plásticos y derivados	\$0.00	\$28,622.00	\$28,622.00	\$28,622.00	\$0.00	\$28,621.99	\$0.01	\$0.01	\$28,621.99	\$28,621.99	\$0.00
2561 Fibras sintéticas, hules, plásticos y derivados	\$0.00	\$28,622.00	\$28,622.00	\$28,622.00	\$0.00	\$28,621.99	\$0.01	\$0.01	\$28,621.99	\$28,621.99	\$0.00
4000 TRANSFERENCIAS, ASIGNACIONES, SUBSIDIO:	\$0.00	\$153,987.31	\$153,987.31	\$153,109.31	\$878.00	\$153,109.31	\$0.00	\$878.00	\$153,109.31	\$153,109.31	\$0.00
4400 AYUDAS SOCIALES	\$0.00	\$153,987.31	\$153,987.31	\$153,109.31	\$878.00	\$153,109.31	\$0.00	\$878.00	\$153,109.31	\$153,109.31	\$0.00
4410 Ayudas sociales a personas	\$0.00	\$35,000.00	\$35,000.00	\$35,000.00	\$0.00	\$35,000.00	\$0.00	\$0.00	\$35,000.00	\$35,000.00	\$0.00
4411 Ayudas sociales a personas	\$0.00	\$35,000.00	\$35,000.00	\$35,000.00	\$0.00	\$35,000.00	\$0.00	\$0.00	\$35,000.00	\$35,000.00	\$0.00
4420 Becas y otras ayudas para programas de capacitación	\$0.00	\$43,050.00	\$43,050.00	\$43,050.00	\$0.00	\$43,050.00	\$0.00	\$0.00	\$43,050.00	\$43,050.00	\$0.00
4421 Becas y otras ayudas para programas de capacitación	\$0.00	\$43,050.00	\$43,050.00	\$43,050.00	\$0.00	\$43,050.00	\$0.00	\$0.00	\$43,050.00	\$43,050.00	\$0.00
4460 Ayudas sociales a cooperativas	\$0.00	\$75,937.31	\$75,937.31	\$75,059.31	\$878.00	\$75,059.31	\$0.00	\$878.00	\$75,059.31	\$75,059.31	\$0.00
4461 AYUDAS SOCIALES A COOPERATIVAS	\$0.00	\$75,937.31	\$75,937.31	\$75,059.31	\$878.00	\$75,059.31	\$0.00	\$878.00	\$75,059.31	\$75,059.31	\$0.00
6000 INVERSIÓN PÚBLICA	\$0.00	\$3,829,503.30	\$3,829,503.30	\$3,829,503.30	\$0.00	\$3,829,503.30	\$0.00	\$0.00	\$3,829,503.30	\$3,688,245.32	\$141,257.98
6100 OBRA PÚBLICA EN BIENES DE DOMINIO PÚBLICO	\$0.00	\$1,506,633.62	\$1,506,633.62	\$1,506,633.62	\$0.00	\$1,506,633.62	\$0.00	\$0.00	\$1,506,633.62	\$1,365,375.64	\$141,257.98
6120 Edificación no habitacional	\$0.00	\$1,253,502.93	\$1,253,502.93	\$1,253,502.93	\$0.00	\$1,253,502.93	\$0.00	\$0.00	\$1,253,502.93	\$1,112,244.95	\$141,257.98
6122 CONSTRUCCIÓN Y/O REHABILITACIÓN DE ESCUELA:	\$0.00	\$1,253,502.93	\$1,253,502.93	\$1,253,502.93	\$0.00	\$1,253,502.93	\$0.00	\$0.00	\$1,253,502.93	\$1,112,244.95	\$141,257.98
6130 Construcción de obras para el abastecimiento de agua, pr	\$0.00	\$253,130.69	\$253,130.69	\$253,130.69	\$0.00	\$253,130.69	\$0.00	\$0.00	\$253,130.69	\$253,130.69	\$0.00
6131 Construcción de obras para el abastecimiento de agua, pr	\$0.00	\$253,130.69	\$253,130.69	\$253,130.69	\$0.00	\$253,130.69	\$0.00	\$0.00	\$253,130.69	\$253,130.69	\$0.00
6200 OBRA PÚBLICA EN BIENES PROPIOS	\$0.00	\$2,153,087.93	\$2,153,087.93	\$2,153,087.93	\$0.00	\$2,153,087.93	\$0.00	\$0.00	\$2,153,087.93	\$2,153,087.93	\$0.00
6220 Edificación no habitacional	\$0.00	\$2,153,087.93	\$2,153,087.93	\$2,153,087.93	\$0.00	\$2,153,087.93	\$0.00	\$0.00	\$2,153,087.93	\$2,153,087.93	\$0.00
6221 EDIFICACIÓN NO HABITACIONAL	\$0.00	\$2,153,087.93	\$2,153,087.93	\$2,153,087.93	\$0.00	\$2,153,087.93	\$0.00	\$0.00	\$2,153,087.93	\$2,153,087.93	\$0.00
6300 PROYECTOS PRODUCTIVOS Y ACCIONES DE FOMEN'	\$0.00	\$169,781.75	\$169,781.75	\$169,781.75	\$0.00	\$169,781.75	\$0.00	\$0.00	\$169,781.75	\$169,781.75	\$0.00
6310 Estudios, formulación y evaluación de proyectos productiv	\$0.00	\$169,781.75	\$169,781.75	\$169,781.75	\$0.00	\$169,781.75	\$0.00	\$0.00	\$169,781.75	\$169,781.75	\$0.00
6311 Estudios, formulación y evaluación de proyectos productiv	\$0.00	\$169,781.75	\$169,781.75	\$169,781.75	\$0.00	\$169,781.75	\$0.00	\$0.00	\$169,781.75	\$169,781.75	\$0.00
<b>Total</b>	\$0.00	\$4,012,112.61	\$4,012,112.61	\$4,011,234.61	\$878.00	\$4,011,234.60	\$0.01	\$878.01	\$4,011,234.60	\$3,869,976.62	\$141,257.98




**Municipio de Xilitla, S.L.P.**  
**Estado Analítico del Ejercicio del Presupuesto de Egresos**  
**Clasificación Administrativa**  
**Al 31 de diciembre de 2014**

Concepto	Egresos Aprobado 1	Ampliaciones/ (Reducciones) 2	Egresos Modificado 3 = (1 + 2)	Egresos Devengado 4	Egresos Pagado 5	Subejercicio 6 = (3 - 4)
Órgano Ejecutivo Municipal (Ayuntamiento)	249,429,859.00	19,433,724.00	268,863,583.00	256,371,707.00	256,201,296.00	12,491,876.00
<b>Total del Gasto</b>	<b>249,429,859.00</b>	<b>19,433,724.00</b>	<b>268,863,583.00</b>	<b>256,371,707.00</b>	<b>256,201,296.00</b>	<b>12,491,876.00</b>

  
**PRESIDENCIA MUNICIPAL**  
 LIC. GERARDO EDEN AGUILAR  
 2012-2015  
 SANCHEZ  
 XILITLA, S.L.P. PRESIDENTE MUNICIPAL

  
 LIC. DORA ALICIA GONZALEZ  
 MARQUEZ  
 SINDICO MUNICIPAL

  
**TESORERIA MUNICIPAL**  
 C.P. GABRIELA IRAYDA LORETO  
 2012 - 2015  
 TESORERO MUNICIPAL  
 XILITLA, S.L.P.

  
 C.P. EDUARCO GARCIA CURZIO  
 REGIDOR DE HACIENDA



Usr: CP PEDRO  
Rep: rptEstadoPresupuestoEgresos\_UA\_CL

**MUNICIPIO DE XILITLA**  
**ESTADO DE SAN LUIS POTOSÍ**  
Estado sobre el ejercicio del presupuesto  
Ramo o Dependencia /Clasificación Económica Al 31/dic/2014

Fecha y hora de Impresión | 26/ene/2015  
03:27 a.m.

Ramo o Dependencia/ Clasificación Económica	Aprobado	Ampliaciones / (Reducciones)	Presupuesto Vigente	Comprometido	Presupuesto Disponible para Comprometer	Devengado	Comprometid o No Devengado	Presupuesto Sin Devengar	Ejercido	Pagado	Cuentas por Pagar Deuda
<b>Sin Ramo/Dependencia</b>											
1 Gasto Corriente	\$95,739,007.00	\$53,570,423....	\$149,309,430.94	\$140,220,438.66	\$9,088,992.28	\$140,202,404.47	\$18,034.19	\$9,107,026.47	\$140,391,304.47	\$140,182,304.26	\$20,100.21
2 Gasto de Capital	\$123,134,380.00	-\$18,015,226...	\$105,119,153.03	\$101,954,385.60	\$3,164,767.43	\$101,954,385.60	\$0.00	\$3,164,767.43	\$101,954,385.60	\$101,804,074.42	\$150,311.18
3 Amortización de la deuda y disminución de pasivos	\$30,556,472.00	-\$16,121,472...	\$14,435,000.00	\$14,214,917.13	\$220,082.87	\$14,214,917.13	\$0.00	\$220,082.87	\$14,214,917.13	\$14,214,917.13	\$0.00
<b>Sin Ramo/Dependencia</b>	<b>\$249,429,859.00</b>	<b>\$19,433,724....</b>	<b>\$268,863,583.97</b>	<b>\$256,389,741.39</b>	<b>\$12,473,842.58</b>	<b>\$256,371,707.20</b>	<b>\$18,034.19</b>	<b>\$12,491,876.77</b>	<b>\$256,560,607.20</b>	<b>\$256,201,295.81</b>	<b>\$170,411.39</b>
<b>Total Final</b>	<b>\$249,429,859.00</b>	<b>\$19,433,724....</b>	<b>\$268,863,583.97</b>	<b>\$256,389,741.39</b>	<b>\$12,473,842.58</b>	<b>\$256,371,707.20</b>	<b>\$18,034.19</b>	<b>\$12,491,876.77</b>	<b>\$256,560,607.20</b>	<b>\$256,201,295.81</b>	<b>\$170,411.39</b>

Municipio Xilitla, S.L.P.  
Estado Analítico del Ejercicio del Presupuesto de Egresos  
Clasificación Funcional (Finalidad y Función)  
Al 31 de diciembre de 2014

Concepto	Egresos Aprobado 1	Ampliaciones/ (Reducciones) 2	Egresos Modificado 3 = (1 + 2)	Egresos Devengado 4	Egresos Pagado 5	Subejercicio 6 = (3 - 4)
<b>Gobierno</b>	<b>77,651,179.44</b>	<b>2,642,629.56</b>	<b>80,293,809.00</b>	<b>73,195,557.06</b>	<b>73,175,557.05</b>	<b>7,098,251.94</b>
Legislación	0.00	0.00	0.00	0.00	0.00	0.00
Justicia	0.00	0.00	0.00	0.00	0.00	0.00
Coordinación de la Política de Gobierno	902,320.00	0.00	902,320.00	902,320.00	902,320.00	0.00
Relaciones Exteriores	0.00	0.00	0.00	0.00	0.00	0.00
Asuntos Financieros y Hacendarios	59,970,686.44	6,534,546.58	66,505,233.02	61,308,174.28	61,288,174.27	5,197,058.74
Seguridad Nacional	0.00	0.00	0.00	0.00	0.00	0.00
Asuntos de Orden Público y de Seguridad Interior	15,282,311.00	-4,321,344.62	10,960,966.38	9,682,226.57	9,682,226.57	1,278,739.81
Otros Servicios Generales	1,495,862.00	429,427.60	1,925,289.60	1,302,836.21	1,302,836.21	622,453.39
			0.00			0.00
<b>Desarrollo Social</b>	<b>139,894,207.56</b>	<b>-3,511,624.16</b>	<b>136,382,583.40</b>	<b>131,870,090.07</b>	<b>131,719,678.89</b>	<b>4,512,493.33</b>
Protección Ambiental	500,000.00	2,860,331.51	3,360,331.51	3,360,331.51	3,360,331.51	0.00
Vivienda y Servicios a la Comunidad	9,709,767.11	96,027,457.38	105,737,224.49	104,042,285.54	104,033,232.34	1,694,938.95
Salud	2,965,425.00	1,692,790.53	4,658,215.53	4,658,215.53	4,658,215.53	0.00
Recreación, Cultura y Otras Manifestaciones Sociales	3,890,797.00	2,715,997.84	6,606,794.84	5,812,210.44	5,812,210.44	794,584.40
Educación	948,557.99	7,892,210.42	8,840,768.41	8,363,557.55	8,222,299.57	477,210.86
Protección Social	400,000.00	3,074,215.72	3,474,215.72	3,417,335.93	3,417,335.93	56,879.79
Otros Asuntos Sociales	121,479,660.46	-117,774,627.56	3,705,032.90	2,216,153.57	2,216,053.57	1,488,879.33
			0.00			0.00
<b>Desarrollo Económico</b>	<b>1,328,000.00</b>	<b>36,424,191.57</b>	<b>37,752,191.57</b>	<b>37,091,142.94</b>	<b>37,091,142.74</b>	<b>661,048.63</b>
Asuntos Económicos, Comerciales y Laborales en General	0.00	0.00	0.00	0.00	0.00	0.00
Agropecuaria, Silvicultura, Pesca y Caza	0.00	3,828,011.04	3,828,011.04	3,828,011.04	3,828,011.04	0.00
Combustibles y Energía	0.00	0.00	0.00	0.00	0.00	0.00
Minería, Manufacturas y Construcción	0.00	25,520.00	25,520.00	25,520.00	25,520.00	0.00
Transporte	0.00	31,923,959.68	31,923,959.68	31,923,959.46	31,923,959.46	0.22
Comunicaciones	0.00	0.00	0.00	0.00	0.00	0.00
Turismo	978,000.00	646,700.85	1,624,700.85	1,308,652.44	1,308,652.24	316,048.41
Ciencia, Tecnología e Innovación	350,000.00	0.00	350,000.00	5,000.00	5,000.00	345,000.00
Otras Industrias y Otros Asuntos Económicos	0.00	0.00	0.00	0.00	0.00	0.00
			0.00			0.00
<b>Otras no Clasificadas en Funciones Anteriores</b>	<b>30,556,472.00</b>	<b>-16,121,472.00</b>	<b>14,435,000.00</b>	<b>14,214,917.13</b>	<b>14,214,917.13</b>	<b>220,082.87</b>
Transacciones de la Deuda Publica / Costo Financiero de la Deuda	25,556,472.00	-17,176,472.00	8,380,000.00	8,224,642.93	8,224,642.93	155,357.07
Transferencias, Participaciones y Aportaciones entre Diferentes Niveles y Ordenes de Gobierno	0.00	0.00	0.00	0.00	0.00	0.00
Saneamiento del Sistema Financiero	0.00	0.00	0.00	0.00	0.00	0.00
Adeudos de Ejercicios Fiscales Anteriores	5,000,000.00	1,055,000.00	6,055,000.00	5,990,274.20	5,990,274.20	64,725.80
<b>Total del Gasto</b>	<b>248,428,859.00</b>	<b>19,433,724.97</b>	<b>268,863,583.97</b>	<b>256,371,707.20</b>	<b>256,201,295.81</b>	<b>12,491,876.77</b>

**PRESIDENCIA MUNICIPAL**  
2012-2015  
GERARDO EDEN AGUILAR SANCHEZ  
XILITLA, S.P. PRESIDENTE MUNICIPAL

GABRIELA TRAYDA LOREJO HERRERA  
**TESORERÍA MUNICIPAL**


DORA LUCIA GONZALEZ MARQUEZ  
SINDICO MUNICIPAL

EDUARDO GARCIA CURZIO  
REGIDOR DE HACIENDA


**Municipio de Xilitla, S.L.P.**  
**Endeudamiento Neto**  
**Del 1 de enero al 31 de diciembre de 2014**

Identificación de Crédito o Instrumento	Contratación / Colocación A	Amortización B	Endeudamiento Neto C = A - B
Créditos Bancarios	8,000,000.00	8,000,000.00	-
Total Créditos Bancarios	8,000,000.00	8,000,000.00	-
Otros Instrumentos de Deuda			
Total Otros Instrumentos de Deuda			
<b>Total</b>	<b>8,000,000.00</b>	<b>8,000,000.00</b>	<b>-</b>



  
**LIC. GERARDO EDEN AGUILAR**  
**PRESIDENCIA MUNICIPAL**  
**2012-2015**  
**XILITLA, S.L.P. DORA ALICIA GONZALEZ**  
**MARQUEZ**  
**SINDICO MUNICIPAL**



  
**GABRIELA IRAYDA**  
**LORETO HERRERA**  
**TESORERIA MUNICIPAL**  
**2012 - 2015**  
**XILITLA, S.L.P. EDUARDO GARCIA**  
**CURZIO**  
**REGIDOR DE HACIENDA**

**Municipio de Xilitla, S.L.P.**  
**Intereses de la Deuda**  
**Del 1 de enero al 31 de diciembre de 2014**

Identificación de Crédito o Instrumento	Devengado	Pagado
Créditos Bancarios	224,642.93	224,642.93
Total Créditos Bancarios	224,642.93	224,642.93
Otros Instrumentos de Deuda		
Total Otros Instrumentos de Deuda	0	0
	224,642.93	224,642.93



**PRESIDENCIA MUNICIPAL**  
 2012-2015  
 LIC. GERARDO EDEN AGUILAR C.P. GABRIELA IRAYDA LORETO SANCHEZ  
 XILITLA, S.L.P. PRESIDENTE MUNICIPAL

**TESORERIA MUNICIPAL**  
 2012-2015  
 LIC. GABRIELA IRAYDA LORETO SANCHEZ  
 XILITLA, S.L.P. TESORERO MUNICIPAL

LIC. DORA ALICIA GONZÁLEZ C.P. EDUARCO GARCÍA GURZIO  
 MARQUEZ  
 SINDICO MUNICIPAL REGIDOR DE HACIENDA