


MUNICIPIO DE VILLA JUAREZ, S.L.P.

Estado de Situación Financiera

Al 31 de diciembre de 2014

ACTIVO	2014	2013	PASIVO	2014	2013
Activo Circulante			Pasivo Circulante		
Efectivo y Equivalentes	1,357,865.81	618,635.93	Cuentas por Pagar a Corto Plazo	2,562,886.76	2,678,801.27
Derechos a Recibir Efectivo o Equivalentes	41,032.00	18,773.69	Documentos por Pagar a Corto Plazo		
Derechos a Recibir Bienes o Servicios			Porción a Corto Plazo de la Deuda Pública a Largo Plazo		
Inventarios			Títulos y Valores a Corto Plazo		
Almacenes			Pasivos Diferidos a Corto Plazo		
Estimación por Pérdida o Deterioro de Activos Circulantes			Fondos y Bienes de Terceros en Garantía y/o Administración a Corto Plazo		
Otros Activos Circulantes			Provisiones a Corto Plazo		
			Otros Pasivos a Corto Plazo		
Total de Activos Circulantes	1,398,897.81	637,409.62	Total de Pasivos Circulantes	2,562,886.76	2,678,801.27
Activo No Circulante			Pasivo No Circulante		
Inversiones Financieras a Largo Plazo			Cuentas por Pagar a Largo Plazo		
Derechos a Recibir Efectivo o Equivalentes a Largo Plazo			Documentos por Pagar a Largo Plazo		
Bienes Inmuebles, Infraestructura y Construcciones en Proceso		182,490.70	Deuda Pública a Largo Plazo		
Bienes Muebles	2,886,215.07	2,466,627.35	Pasivos Diferidos a Largo Plazo		
Activos Intangibles	76,050.70	61,184.20	Fondos y Bienes de Terceros en Garantía y/o en Administración a Largo Plazo		
Depreciación, Deterioro y Amortización Acumulada de Bienes			Provisiones a Largo Plazo		
Activos Diferidos					
Estimación por Pérdida o Deterioro de Activos no Circulantes					
Otros Activos no Circulantes					
Total de Activos No Circulantes	2,962,265.77	2,710,302.25	Total de Pasivos No Circulantes		
Total del Activo	4,361,163.58	3,347,711.87	Total del Pasivo	2,562,886.76	2,678,801.27
			HACIENDA PÚBLICA/PATRIMONIO		
			Hacienda Pública/Patrimonio Contribuido		
			Aportaciones	2,208,312.63	2,198,448.47
			Donaciones de Capital		
			Actualización de la Hacienda Pública/Patrimonio		
			Hacienda Pública/Patrimonio Generado		
			Resultados del Ejercicio (Ahorro/ Desahorro)	1,119,502.06	402,098.64
			Resultados de Ejercicios Anteriores	- 1,529,537.87	- 1,127,439.23
			Revalúos		
			Reservas		
			Rectificaciones de Resultados de Ejercicios Anteriores		
			Exceso o Insuficiencia en la Actualización de la Hacienda Pública/Patrimonio		
			Resultado por Posición Monetaria		
			Resultado por Tenencia de Activos no Monetarios		
			Total Hacienda Pública/Patrimonio	1,798,276.82	668,910.60
			Total del Pasivo y Hacienda Pública/Patrimonio	4,361,163.58	3,347,711.87





JH

PRÉSIDENTE MUNICIPAL
JOSE GABRIEL CHAVIRA PINEDA

ADMINISTRACION
2012-2015

Alvaro Izaguirre Ostiguir

SINDICO MUNICIPAL
ING. ALVARO IZAGUIRRE OSTIGUIN



H. AYTO. CONSTITUCIONAL
SINDICATURA MUNICIPAL
VILLA JUAREZ, S.L.P.
ADMINISTRACION 2012-2015

T.I. Magdalena Villanueva Rodriguez

TESORERO MUNICIPAL
T.I. MAGDALENA VILLANUEVA RODRIGUEZ



Yolanda Meza Castillo

REGIDOR DE HACIENDA
C. YOLANDA MEZA CASTILLO

H. AYTO. CONSTITUCIONAL
TESORERIA MUNICIPAL
VILLA JUAREZ, S.L.P.
ADMINISTRACION 2012-2015

CONTABIL

) GUBERNAMENTAL CAMBIOS EN LA SITUACI

INANCIERA

MUNICIPIO DE VILLA JUAREZ DICIEMBRE 2014

ÍNDICE	NOMBRE	PERIODO ACTUAL	PERIODO ANTERIOR	NOTA
1000	ACTIVO	4,361,163.58	3,347,711.87	
1100	ACTIVO CIRCULANTE	1,398,897.81	637,409.62	
1110	EFFECTIVO Y EQUIVALENTES	1,357,865.81	618,635.93	
1111	EFFECTIVO	4,075.31	4,075.31	
1112	BANCOS/ MUNICIPIO	1,354,865.81	614,560.62	
1113	BANCOS/DEPENDENCIAS Y OTROS	0.00	0.00	
1114	INVERSIONES TEMPORALES (HASTA 3 MESES)	0.00	0.00	
1115	FONDOS CON AFECTACIÓN ESPECÍFICA	0.00	0.00	
1116	DEPÓSITOS DE FONDOS DE TERCEROS EN GARANTÍA Y/O A	0.00	0.00	
1119	OTROS EFFECTIVOS Y EQUIVALENTES	0.00	0.00	
1120	DERECHOS A RECIBIR EFFECTIVO O EQUIVALENTES	41,032.00	18,773.69	
1121	INVERSIONES FINANCIERAS DE CORTO PLAZO	0.00	0.00	
1122	CUENTAS POR COBRAR A CORTO PLAZO	0.00	0.00	
1123	DEUDORES DIVERSOS POR COBRAR A CORTO PLAZO	41,032.00	18,773.69	
1124	INGRESOS POR RECUPERAR A CORTO PLAZO	0.00	0.00	
1125	DEUDORES POR ANTICIPOS DE LA TESORERÍA A CORTO PLA	0.00	0.00	
1126	PRÉSTAMOS OTORGADOS A CORTO PLAZO	0.00	0.00	
1129	OTROS DERECHOS A RECIBIR EFFECTIVO O EQUIVALENTES A	0.00	0.00	
1130	DERECHOS A RECIBIR BIENES O SERVICIOS	0.00	0.00	
1131	ANTICIPO A PROVEEDORES POR ADQUISICIÓN DE BIENES Y	0.00	0.00	
1132	ANTICIPO A PROVEEDORES POR ADQUISICIÓN DE BIENES I	0.00	0.00	
1133	ANTICIPO A PROVEEDORES POR ADQUISICIÓN DE BIENES I	0.00	0.00	
1134	ANTICIPO A CONTRATISTAS POR OBRAS PÚBLICAS A CORTO	0.00	0.00	
1139	OTROS DERECHOS A RECIBIR BIENES O SERVICIOS A CORT	0.00	0.00	
1140	INVENTARIOS	0.00	0.00	
1141	INVENTARIO DE MERCANCÍAS PARA VENTA	0.00	0.00	
1142	INVENTARIO DE MERCANCÍAS TERMINADAS	0.00	0.00	
1143	INVENTARIO DE MERCANCÍAS EN PROCESO DE ELABORACIÓN	0.00	0.00	
1144	INVENTARIO DE MATERIAS PRIMAS, MATERIALES Y SUMINI	0.00	0.00	
1145	BIENES EN TRÁNSITO	0.00	0.00	
1150	ALMACENES	0.00	0.00	
1151	ALMACÉN DE MATERIALES Y SUMINISTROS DE CONSUMO	0.00	0.00	
1160	ESTIMACIÓN POR PÉRDIDA O DETERIORO DE ACTIVOS CIRC	0.00	0.00	
1161	ESTIMACIONES PARA CUENTAS INCOBRABLES POR DERECHOS	0.00	0.00	
1162	ESTIMACIÓN POR DETERIORO DE INVENTARIOS	0.00	0.00	
1190	OTROS ACTIVOS CIRCULANTES	0.00	0.00	

1191	VALORES EN GARANTÍA	0.00	0.00
1192	BIENES EN GARANTÍA (EXCLUYE DEPÓSITOS DE FONDOS)	0.00	0.00
1193	BIENES DERIVADOS DE EMBARGOS, DECOMISOS, ASEGURAMIENTOS	0.00	0.00
1200	ACTIVO NO CIRCULANTE	2,962,265.77	2,710,302.25
1210	INVERSIONES FINANCIERAS A LARGO PLAZO	0.00	0.00
1211	INVERSIONES A LARGO PLAZO	0.00	0.00
1212	TÍTULOS Y VALORES A LARGO PLAZO	0.00	0.00
1213	FIDEICOMISOS, MANDATOS Y CONTRATOS ANÁLOGOS	0.00	0.00
1214	PARTICIPACIONES Y APORTACIONES DE CAPITAL	0.00	0.00
1220	DERECHOS A RECIBIR EFECTIVO O EQUIVALENTES A LARGO PLAZO	0.00	0.00
1221	DOCUMENTOS POR COBRAR A LARGO PLAZO	0.00	0.00
1222	DEUDORES DIVERSOS A LARGO PLAZO	0.00	0.00
1223	INGRESOS POR RECUPERAR A LARGO PLAZO	0.00	0.00
1224	PRÉSTAMOS OTORGADOS A LARGO PLAZO	0.00	0.00
1229	OTROS DERECHOS A RECIBIR EFECTIVO O EQUIVALENTES A LARGO PLAZO	0.00	0.00
1230	BIENES INMUEBLES, INFRAESTRUCTURA Y CONSTRUCCIONES	182,490.70	182,490.70
1231	TERRENOS	0.00	0.00
1232	VIVIENDAS	0.00	0.00
1233	EDIFICIOS NO RESIDENCIALES	0.00	0.00
1234	INFRAESTRUCTURA	0.00	0.00
1235	CONSTRUCCIONES EN PROCESO EN BIENES DE DOMINIO PÚBLICO	182,490.70	182,490.70
1236	CONSTRUCCIONES EN PROCESO EN BIENES PROPIOS	0.00	0.00
1239	OTROS BIENES INMUEBLES	0.00	0.00
1240	BIENES MUEBLES	2,886,215.07	2,466,627.35
1241	MOBILIARIO Y EQUIPO DE ADMINISTRACIÓN	460,755.53	242,667.81
1242	MOBILIARIO Y EQUIPO EDUCACIONAL Y RECREATIVO	1,899.00	1,899.00
1243	EQUIPO E INSTRUMENTAL MÉDICO Y DE LABORATORIO	516.87	516.87
1244	EQUIPO DE TRANSPORTE	2,270,700.00	2,070,700.00
1245	EQUIPO DE DEFENSA Y SEGURIDAD	0.00	0.00
1246	MAQUINARIA, OTROS EQUIPOS Y HERRAMIENTAS	152,343.67	150,843.67
1247	COLECCIONES, OBRAS DE ARTE Y OBJETOS VALIOSOS	0.00	0.00
1248	ACTIVOS BIOLÓGICOS	0.00	0.00
1250	ACTIVOS INTANGIBLES	76,050.70	61,184.20
1251	SOFTWARE	76,050.70	61,184.20
1252	PATENTES, MARCAS Y DERECHOS	0.00	0.00
1253	CONCESIONES Y FRANQUICIAS	0.00	0.00
1254	LICENCIAS	0.00	0.00
1259	OTROS ACTIVOS INTANGIBLES	0.00	0.00
1260	DEPRECIACIÓN, DETERIORO Y AMORTIZACIÓN ACUMULADA DE BIENES MUEBLES	0.00	0.00
1261	DEPRECIACIÓN ACUMULADA DE BIENES INMUEBLES	0.00	0.00


1262	DEPRECIACIÓN ACUMULADA DE INFRAESTRUCTURA	0.00	0.00
1263	DEPRECIACIÓN ACUMULADA DE BIENES MUEBLES	0.00	0.00
1264	DETERIORO ACUMULADO DE ACTIVOS BIOLÓGICOS	0.00	0.00
1265	AMORTIZACIÓN ACUMULADA DE ACTIVOS INTANGIBLES	0.00	0.00
1270	ACTIVOS DIFERIDOS	0.00	0.00
1271	ESTUDIOS, FORMULACIÓN Y EVALUACIÓN DE PROYECTOS	0.00	0.00
1272	DERECHOS SOBRE BIENES EN RÉGIMEN DE ARRENDAMIENTO	0.00	0.00
1273	GASTOS PAGADOS POR ADELANTADO A LARGO PLAZO	0.00	0.00
1274	ANTICIPOS A LARGO PLAZO	0.00	0.00
1275	BENEFICIOS AL RETIRO DE EMPLEADOS PAGADOS POR ADEL	0.00	0.00
1276	Ejecución de proyectos productivos no incluidos en	0.00	0.00
1279	OTROS ACTIVOS DIFERIDOS	0.00	0.00
1280	ESTIMACIÓN POR PÉRDIDA O DETERIORO DE ACTIVOS NO C	0.00	0.00
1281	ESTIMACIONES POR PÉRDIDA DE CUENTAS INCOBRABLES D	0.00	0.00
1282	ESTIMACIONES POR PÉRDIDA DE CUENTAS INCOBRABLES D	0.00	0.00
1283	ESTIMACIONES POR PÉRDIDA DE CUENTAS INCOBRABLES DE	0.00	0.00
1284	ESTIMACIONES POR PÉRDIDA DE CUENTAS INCOBRABLES DE	0.00	0.00
1289	ESTIMACIONES POR PÉRDIDA DE OTRAS CUENTAS INCOBRAB	0.00	0.00
1290	OTROS ACTIVOS NO CIRCULANTES	0.00	0.00
1291	BIENES EN CONCESIÓN	0.00	0.00
1292	BIENES EN ARRENDAMIENTO FINANCIERO	0.00	0.00
1293	BIENES EN COMODATO	0.00	0.00
2000	PASIVO	2,678,801.27	2,678,801.27
2100	PASIVO CIRCULANTE	2,678,801.27	2,678,801.27
2110	CUENTAS POR PAGAR A CORTO PLAZO	2,678,801.27	2,678,801.27
2111	SERVICIOS PERSONALES POR PAGAR A CORTO PLAZO	4,600.00	4,600.00
2112	PROVEEDORES POR PAGAR A CORTO PLAZO	272,832.50	272,832.50
2113	CONTRATISTAS POR OBRAS PÚBLICAS POR PAGAR A CORTO	23,686.11	23,686.11
2114	PARTICIPACIONES Y APORTACIONES POR PAGAR A CORTO P	0.00	0.00
2115	TRANSFERENCIAS OTORGADAS POR PAGAR A CORTO PLAZO	0.00	0.00
2116	INTERESES, COMISIONES Y OTROS GASTOS DE LA DEUDA P	0.00	0.00
2117	RETENCIONES Y CONTRIBUCIONES POR PAGAR A CORTO PLA	1,975,646.83	1,975,646.83
2118	DEVOLUCIONES DE LA LEY DE INGRESOS POR PAGAR A COR	0.00	0.00
2119	OTRAS CUENTAS POR PAGAR A CORTO PLAZO	481,849.86	402,035.83
2120	DOCUMENTOS POR PAGAR A CORTO PLAZO	0.00	0.00
2121	DOCUMENTOS COMERCIALES POR PAGAR A CORTO PLAZO	0.00	0.00
2122	DOCUMENTOS CON CONTRATISTAS POR OBRAS PÚBLICAS POR	0.00	0.00
2129	OTROS DOCUMENTOS POR PAGAR A CORTO PLAZO	0.00	0.00
2130	PORCIÓN A CORTO PLAZO DE LA DEUDA PÚBLICA A LARGO	0.00	0.00
2131	PORCIÓN A CORTO PLAZO DE LA DEUDA PÚBLICA INTERNA	0.00	0.00

2132	PORCIÓN A CORTO PLAZO DE LA DEUDA PÚBLICA EXTERNA	0.00	0.00
2133	PORCIÓN A CORTO PLAZO DE ARREND. ENTENTO FINANCIERO	0.00	0.00
2140	TÍTULOS Y VALORES A CORTO PLAZO	0.00	0.00
2141	TÍTULOS Y VALORES DE LA DEUDA PÚBLICA INTERNA A CO	0.00	0.00
2142	TÍTULOS Y VALORES DE LA DEUDA PÚBLICA EXTERNA A CO	0.00	0.00
2150	PASIVOS DIFERIDOS A CORTO PLAZO	0.00	0.00
2151	INGRESOS COBRADOS POR ADELANTADO A CORTO PLAZO	0.00	0.00
2152	INTERESES COBRADOS POR ADELANTADO A CORTO PLAZO	0.00	0.00
2159	OTROS PASIVOS DIFERIDOS A CORTO PLAZO	0.00	0.00
2160	FONDOS Y BIENES DE TERCEROS EN GARANTÍA Y/O ADMINI	0.00	0.00
2161	FONDOS EN GARANTÍA A CORTO PLAZO	0.00	0.00
2162	FONDOS EN ADMINISTRACIÓN A CORTO PLAZO	0.00	0.00
2163	FONDOS CONTINGENTES A CORTO PLAZO	0.00	0.00
2164	FONDOS DE FIDEICOMISOS, MANDATOS Y CONTRATOS ANÁLO	0.00	0.00
2165	OTROS FONDOS DE TERCEROS EN GARANTÍA Y/O ADMINISTR	0.00	0.00
2166	VALORES Y BIENES EN GARANTÍA A CORTO PLAZO	0.00	0.00
2170	PROVISIONES A CORTO PLAZO	0.00	0.00
2171	PROVISIÓN PARA DEMANDAS Y JUICIOS A CORTO PLAZO	0.00	0.00
2172	PROVISIÓN PARA CONTINGENCIAS A CORTO PLAZO	0.00	0.00
2179	OTRAS PROVISIONES A CORTO PLAZO	0.00	0.00
2190	OTROS PASIVOS A CORTO PLAZO	0.00	0.00
2191	INGRESOS POR CLASIFICAR	0.00	0.00
2192	RECAUDACIÓN POR PARTICIPAR	0.00	0.00
2199	OTROS PASIVOS CIRCULANTES	0.00	0.00
2200	PASIVO NO CIRCULANTE	0.00	0.00
2210	CUENTAS POR PAGAR A LARGO PLAZO	0.00	0.00
2211	PROVEEDORES POR PAGAR A LARGO PLAZO	0.00	0.00
2212	CONTRATISTAS POR OBRAS PÚBLICAS POR PAGAR A LARGO	0.00	0.00
2220	DOCUMENTOS POR PAGAR A LARGO PLAZO	0.00	0.00
2221	DOCUMENTOS COMERCIALES POR PAGAR A LARGO PLAZO	0.00	0.00
2222	DOCUMENTOS CON CONTRATISTAS POR OBRAS PÚBLICAS POR	0.00	0.00
2229	OTROS DOCUMENTOS POR PAGAR A LARGO PLAZO	0.00	0.00
2230	DEUDA PÚBLICA A LARGO PLAZO	0.00	0.00
2231	TÍTULOS Y VALORES DE LA DEUDA PÚBLICA INTERNA A LA	0.00	0.00
2232	TÍTULOS Y VALORES DE LA DEUDA PÚBLICA EXTERNA A LA	0.00	0.00
2233	PRÉSTAMOS DE LA DEUDA PÚBLICA INTERNA POR PAGAR A	0.00	0.00
2234	PRÉSTAMOS DE LA DEUDA PÚBLICA EXTERNA POR PAGAR A	0.00	0.00
2235	ARRENDAMIENTO FINANCIERO POR PAGAR A LARGO PLAZO	0.00	0.00
2240	PASIVOS DIFERIDOS A LARGO PLAZO	0.00	0.00
2241	CRÉDITOS DIFERIDOS A LARGO PLAZO	0.00	0.00

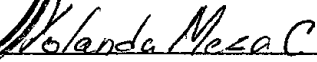
2242	INTERESES COBRADOS POR ADELANTADO A LARGO PLAZO	0.00	0.00
2249	OTROS PASIVOS DIFERIDOS A LARGO PLAZO	0.00	0.00
2250	FONDOS Y BIENES DE TERCEROS EN GARANTÍA Y/O EN ADM	0.00	0.00
2251	FONDOS EN GARANTÍA A LARGO PLAZO	0.00	0.00
2252	FONDOS EN ADMINISTRACIÓN A LARGO PLAZO	0.00	0.00
2253	FONDOS CONTINGENTES A LARGO PLAZO	0.00	0.00
2254	FONDOS DE FIDEICOMISOS, MANDATOS Y CONTRATOS ANÁLOGOS	0.00	0.00
2255	OTROS FONDOS DE TERCEROS EN GARANTÍA Y/O ADMINISTRACIÓN	0.00	0.00
2256	VALORES Y BIENES EN GARANTÍA A LARGO PLAZO	0.00	0.00
2260	PROVISIONES A LARGO PLAZO	0.00	0.00
2261	PROVISIÓN PARA DEMANDAS Y JUICIOS A LARGO PLAZO	0.00	0.00
2262	PROVISIÓN PARA PENSIONES A LARGO PLAZO	0.00	0.00
2263	PROVISIÓN PARA CONTINGENCIAS A LARGO PLAZO	0.00	0.00
2269	OTRAS PROVISIONES A LARGO PLAZO	0.00	0.00
3000	HACIENDA PÚBLICA	678,774.76	668,910.60
3100	HACIENDA PÚBLICA CONTRIBUIDO	678,774.76	668,910.60
3110	APORTACIONES	2,208,312.63	2,198,448.47
3120	DONACIONES DE CAPITAL	0.00	0.00
3130	ACTUALIZACIÓN DE LA HACIENDA PÚBLICA	(1,529,537.87)	(1,529,537.87)
3200	HACIENDA PÚBLICA GENERADO	(1,529,537.87)	(1,529,537.87)
3215	RESULTADOS DEL EJERCICIO (AHORRO/ DESAHORRO)	0.00	0.00
3220	RESULTADOS DE EJERCICIOS ANTERIORES	(1,529,537.87)	(1,529,537.87)
3230	REVALÚOS	0.00	0.00
3231	REVALÚO DE BIENES INMUEBLES	0.00	0.00
3232	REVALÚO DE BIENES MUEBLES	0.00	0.00
3233	REVALÚO DE BIENES INTANGIBLES	0.00	0.00
3239	OTROS REVALÚOS	0.00	0.00
3240	RESERVAS	0.00	0.00
3241	RESERVAS DE PATRIMONIO	0.00	0.00
3242	RESERVAS TERRITORIALES	0.00	0.00
3243	RESERVAS POR CONTINGENCIAS	0.00	0.00
3250	RECTIFICACIONES DE RESULTADOS DE EJERCICIOS ANTERIORES	0.00	0.00
3251	CAMBIOS EN POLÍTICAS CONTABLES	0.00	0.00
3252	CAMBIOS POR ERRORES CONTABLES	0.00	0.00
3300	EXCESO O INSUFICIENCIA EN LA ACTUALIZACIÓN DE LA HACIENDA PÚBLICA	0.00	0.00
3310	RESULTADO POR POSICIÓN MONETARIA	0.00	0.00
3320	RESULTADO POR TENENCIA DE ACTIVOS NO MONETARIOS	0.00	0.00

Bajo protesta de decir verdad declaramos que los Estados Financieros y sus notas, son razonablemente correctos y son responsabilidad del emisor.





José Ignacio Chavira Pineda

Presidente Municipal





Yolanda Meza Castillo

Regidor de Hacienda


T.I. Magdalena Villanueva Rodríguez

Tesorera Municipal


H. AYTO. CONSTITUCIONAL
TESORERIA MUNICIPAL
VILLA JUAREZ, S.L.P.
ADMINISTRACION 2012 - 2015


Gregorio Alvaro Izaguirre Ostiguirín

Sindico Municipal


H. AYTO. CONSTITUCIONAL
SINDICATURA MUNICIPAL
VILLA JUAREZ, S.L.P.
ADMINISTRACION 2012 - 2015

MUNICIPIO DE VILLA JUAREZ, S.L.P.
 Estado de Variación en la Hacienda Pública
 Del 1 de enero al 31 de diciembre de 2014

Concepto	Hacienda Publica / Patrimonio				Total
	Contribuido	Generado de Ejercicios Anteriores	Generado del Ejercicio	Ajustes por Cambios de Valor	
Rectificaciones Resultado de Ejercicios Anteriores					
Patrimonio Neto Inicial Ajustado del Ejercicio					
Aportaciones		2,198,448.47			2,198,448.47
Donaciones de capital					-
Actualizaciones de la Hacienda Pública/Patrimonio					-
Variaciones de la Hacienda Pública/Patrimonio Neto del Ejercicio					
Resultado del Ejercicio: Ahorro/Desahorro			402,098.64		402,098.64
Resultado de Ejercicios Anteriores		1,127,439.23			1,127,439.23
Revalúos					-
Reservas					-
Hacienda Pública / Patrimonio Neto Final del Ejercicio 2013		1,071,009.24	402,098.64		668,910.60
Cambios en la Hacienda Pública / Patrimonio Neto del Ejercicio 2014					
Aportaciones		2,198,448.47	9,864.16		2,208,312.63
Donaciones de Capital					-
Actualización de la Hacienda Pública/Patrimonio					-
Variaciones de la Hacienda Pública / Patrimonio Neto del Ejercicio					
Resultados del Ejercicio (Ahorro/Desahorro)			1,119,502.06		1,119,502.06
Resultados de Ejercicios Anteriores		1,529,537.87			1,529,537.87
Revalúos					-
Reservas					-
Saldo Neto en la Hacienda Pública / Patrimonio 2014		668,910.60	1,293,662.22		1,798,276.82



H. AYTO. CONSTITUCIONAL
 TESORERIA MUNICIPAL
 C. VILLANUEVA RODRIGUEZ
 ADMINISTRACION 2012-2015
 JOSE IGNACIO CHAVIRA PINEDA



H. AYTO. CONSTITUCIONAL
 TESORERIA MUNICIPAL
 VILLANUEVA RODRIGUEZ
 ADMINISTRACION 2012-2015
 YOLANDA MEZA CASTILLO

ESTADOS UNIDOS MEXICANOS
 SINDICO MUNICIPAL
 ING. ALVARO ZAGUIRRE OSTIGUIN
 SINDICATURA MUNICIPAL
 VILLA JUAREZ, S.L.P.
 ADMINISTRACION 2012-2015


Yolanda Meza
 REGIDOR DE HACIENDA
 C. YOLANDA MEZA CASTILLO

ESTADO DE V		ACIONES EN LA HACIENDA PÚBLICA Contabilic		Gubernamental		
MUNICIPIO DE VILLA JUAREZ DICIEMBRE 2014						
Indice	Concepto	Saldo Inicial(A)	Cargo	Abono	Saldo Final(B)	Flujo(A-B)
3000	HACIENDA PÚBLICA	668,910.60	0.00	9,864.16	678,774.76	9,864.16
3100	HACIENDA PÚBLICA CONTRIBUIDO	668,910.60	0.00	9,864.16	678,774.76	9,864.16
3110	APORTACIONES	2,198,448.47	0.00	9,864.16	2,208,312.63	9,864.16
3120	DONACIONES DE CAPITAL	0.00	0.00	0.00	0.00	0.00
3130	ACTUALIZACIÓN DE LA HACIENDA PÚBLICA	(1,529,537.87)	0.00	0.00	(1,529,537.87)	0.00
3200	HACIENDA PÚBLICA GENERADO	(1,529,537.87)	0.00	0.00	(1,529,537.87)	0.00
3215	RESULTADOS DEL EJERCICIO (AHORRO/ DESAHORRO)	0.00	0.00	0.00	0.00	0.00
3220	RESULTADOS DE EJERCICIOS ANTERIORES	(1,529,537.87)	0.00	0.00	(1,529,537.87)	0.00
3230	REVALÚOS	0.00	0.00	0.00	0.00	0.00
3231	REVALÚO DE BIENES INMUEBLES	0.00	0.00	0.00	0.00	0.00
3232	REVALÚO DE BIENES MUEBLES	0.00	0.00	0.00	0.00	0.00
3233	REVALÚO DE BIENES INTANGIBLES	0.00	0.00	0.00	0.00	0.00
3239	OTROS REVALÚOS	0.00	0.00	0.00	0.00	0.00
3240	RESERVAS	0.00	0.00	0.00	0.00	0.00
3241	RESERVAS DE PATRIMONIO	0.00	0.00	0.00	0.00	0.00
3242	RESERVAS TERRITORIALES	0.00	0.00	0.00	0.00	0.00
3243	RESERVAS POR CONTINGENCIAS	0.00	0.00	0.00	0.00	0.00
3250	RECTIFICACIONES DE RESULTADOS DE EJERCICIOS ANTERI	0.00	0.00	0.00	0.00	0.00
3251	CAMBIOS EN POLÍTICAS CONTABLES	0.00	0.00	0.00	0.00	0.00
3252	CAMBIOS POR ERRORES CONTABLES	0.00	0.00	0.00	0.00	0.00
3300	EXCESO O INSUFICIENCIA EN LA ACTUALIZACIÓN DE LA H	0.00	0.00	0.00	0.00	0.00
3310	RESULTADO POR POSICIÓN MONETARIA	0.00	0.00	0.00	0.00	0.00
3320	RESULTADO POR TENENCIA DE ACTIVOS NO MONETARIOS	0.00	0.00	0.00	0.00	0.00

Bajo protesta de decir verdad declaramos que los Estados Financieros y sus notas, son razonablemente correctos y son responsabilidad del emisor.



 H. AYTO. CONSTITUCIONAL
 TESORERIA MUNICIPAL
 VILLA JUAREZ, S.L.P.
 ADMINISTRACION 2012-2015
C. José Ignacio Chavira Pineda
Presidente Municipal


Yolanda Meza Castillo
Regidor de Hacienda


 H. AYTO. CONSTITUCIONAL
 TESORERIA MUNICIPAL
 VILLA JUAREZ, S.L.P.
 ADMINISTRACION 2012-2015

T.I. Magdalena Llanueva Rodriguez
Tesorera Municipal

 H. AYTO. CONSTITUCIONAL
 SINDICATURA MUNICIPAL
 VILLA JUAREZ, S.L.P.
 ADMINISTRACION 2012-2015
Angélica Zavaguirre Ostiguin
Sindico Municipal

ESTADO DE CAMBIOS EN LA SITUACION FINANCIERA
MUNICIPIO DE VILLA JUAREZ, S.L.P. DICIEMBRE 2014

	ORIGEN	APLICACIÓN
ACTIVO	-	+
<u>ACTIVO CIRCULANTE</u>		
EFFECTIVO Y EQUIVALENTES	\$11,863,375.84	\$618,635.93
DERECHOS A RECIBIR EFECTIVO O EQUIVALENTES	\$331,703.39	\$18,773.69
DERECHOS A RECIBIR BIENES O SERVICIOS	\$0.00	\$0.00
INVENTARIOS	\$0.00	\$0.00
ALMACENES	\$0.00	\$0.00
ESTIMACIÓN POR PÉRDIDA O DETERIORO DE ACTIVOS CIRC	\$0.00	\$0.00
OTROS ACTIVOS CIRCULANTES	\$0.00	\$0.00
Suma de ACTIVO CIRCULANTE	<u>\$12,195,079.23</u>	<u>\$637,409.62</u>
<u>ACTIVO NO CIRCULANTE</u>		
INVERSIONES FINANCIERAS A LARGO PLAZO	\$0.00	\$0.00
DERECHOS A RECIBIR EFECTIVO O EQUIVALENTES A LARGO	\$0.00	\$0.00
BIENES INMUEBLES, INFRAESTRUCTURA Y CONSTRUCCIONES	\$5,827,782.67	\$182,490.70
BIENES MUEBLES	\$35,055.20	\$2,466,627.35
ACTIVOS INTANGIBLES	\$0.00	\$61,184.20
DEPRECIACIÓN, DETERIORO Y AMORTIZACIÓN ACUMULADA D	\$0.00	\$0.00
ACTIVOS DIFERIDOS	\$927,496.00	\$0.00
ESTIMACIÓN POR PÉRDIDA O DETERIORO DE ACTIVOS NO C	\$0.00	\$0.00
OTROS ACTIVOS NO CIRCULANTES	\$0.00	\$0.00
Suma de ACTIVO NO CIRCULANTE	<u>\$6,790,333.87</u>	<u>\$2,710,302.25</u>
TOTAL DE ACTIVO	<u>\$18,985,413.10</u>	<u>\$3,347,711.87</u>
	ORIGEN	APLICACIÓN
	-	+
	(2014-2013)	
PASIVO		
<u>PASIVO CIRCULANTE</u>		
CUENTAS POR PAGAR A CORTO PLAZO	\$11,771,626.67	\$0.00
DOCUMENTOS POR PAGAR A CORTO PLAZO	\$0.00	\$0.00
PORCIÓN A CORTO PLAZO DE LA DEUDA PÚBLICA A LARGO	\$0.00	\$0.00
TÍTULOS Y VALORES A CORTO PLAZO	\$0.00	\$0.00
PASIVOS DIFERIDOS A CORTO PLAZO	\$0.00	\$0.00
FONDOS Y BIENES DE TERCEROS EN GARANTÍA Y/O ADMINI	\$0.00	\$0.00
PROVISIONES A CORTO PLAZO	\$0.00	\$0.00
OTROS PASIVOS A CORTO PLAZO	\$4,869,910.33	\$0.00
Suma de PASIVO CIRCULANTE	<u>\$16,641,537.00</u>	<u>\$0.00</u>
<u>PASIVO NO CIRCULANTE</u>		
CUENTAS POR PAGAR A LARGO PLAZO	\$0.00	\$0.00
DOCUMENTOS POR PAGAR A LARGO PLAZO	\$0.00	\$0.00
DEUDA PÚBLICA A LARGO PLAZO	\$0.00	\$0.00
PASIVOS DIFERIDOS A LARGO PLAZO	\$0.00	\$0.00
FONDOS Y BIENES DE TERCEROS EN GARANTÍA Y/O EN ADM	\$0.00	\$0.00
PROVISIONES A LARGO PLAZO	\$0.00	\$0.00
Suma de PASIVO NO CIRCULANTE	<u>\$0.00</u>	<u>\$0.00</u>
TOTAL DE PASIVO	<u>\$16,641,537.00</u>	<u>\$0.00</u>


	ORIGEN	APLICACIÓN
	(2014-2013)	(2014-2013)
PATRIMONIO	-	+
HACIENDA PÚBLICA /PATRIMONIO GENERADO		
RESULTADOS DEL EJERCICIO (AHORRO/ DESAHORRO)	\$1,119,502.06	\$0.00
RESULTADOS DE EJERCICIOS ANTERIORES	\$0.00	
Suma HACIENDA PÚBLICA /PATRIMONIO GENERADO	\$1,119,502.06	\$0.00
TOTAL DE PATRIMONIO	\$1,119,502.06	\$0.00
TOTAL DE PASIVO Y PATRIMONIO	\$17,761,039.06	\$0.00



 C. José Ignacio Chavira Pineda
Presidente Municipal
 ADMINISTRACION 2012 - 2015



 T.I. Magdalena Villanueva Rodríguez
Tesorera Municipal
 ADMINISTRACION 2012 - 2015


 Yolanda Meza Castillo
Regidor de Hacienda



 Ing. Alvaro Izaguirre Ostiguir
Sindico Municipal
 ADMINISTRACION 2012 - 2015

MUNICIPIO DE VILLA JUAREZ, S.L.P.

NOTAS DE DESGLOSE

I) NOTAS AL ESTADO DE SITUACIÓN FINANCIERA

Activo

Efectivo y Equivalentes

1. El departamento de Tesorería cuenta con un Fondo Fijo de caja chica de \$3,000.00 (tres mil pesos 00/100 m.n.) para gastos menores.

Al 31 de diciembre de 2014 en Bancos se reporta un disponible de \$ 1'354,865.81 mismo que se encuentra compuesto por 3 Fondos:

1.- Gasto corriente R-28	\$	1'331,733.57
2.- Infraestructura Social	\$	8,978.76
3.- Otros R-20	\$	14,153.48

Derechos a recibir Efectivo y Equivalentes y Bienes o Servicios a Recibir

2. El importe que integra este Rubro pertenece a una cantidad que se descontó de las Participaciones del Fondo General por parte del DIF Estatal a través de la Secretaría de Finanzas este importe no supera los 180 días y se recuperara a través de un programa

Bienes Muebles, Inmuebles e Intangibles

3. Los bienes del municipio de encuentran integrados de la siguiente manera :

-Bienes muebles	\$2'810,164.37
-Bienes intangibles	76,050.70

Se hace la observación que el Municipio en coordinación con el departamento de Contraloría tiene como objetivo incluir los bienes inmuebles de acuerdo a la normatividad para el ejercicio 2015, mismos que actualmente no aparecen.

Pasivo

1. Del análisis a las cuentas por pagar se detecta que el monto principal se encuentra en las retenciones de Impuestos ya que el Municipio cuenta con un adeudo importante en materia de Retenciones del ISR a trabajadores y Terceros mismos que tienen una antigüedad de 5 años, de lo cual se desprende el siguiente desglose:

- Retenciones ISR Salarios	\$ 2'277,764.26
- Retenciones ISR Honorarios	\$ 262,476.83
- Subsidio al Empleo	(\$ 652,264.06)

Así mismo se viene corriendo cuentas acreedoras del Ejercicio 2009 sin soporte o sustento de Administraciones anteriores, motivo por lo cual no se esta en posibilidades de ejecutar su pago y recomendablemente requiere de una aprobación de cabildo para depurar el importe de \$377,332.38

II) NOTAS AL ESTADO DE ACTIVIDADES

Ingresos de Gestión

1. De los rubros de impuestos, contribuciones de mejoras, derechos, productos, aprovechamientos, participaciones y aportaciones, transferencias, subsidios, otras ayudas y asignaciones se tiene un ingreso total anual de \$37,856,060.00, derivado de este análisis se determina que el 85% del ingreso proviene de Participaciones y un 15% se genera por ingresos propios.

Gastos y Otras Pérdidas:

2. Con números al cierre del Ejercicio 2014 se determina que el Gasto de Funcionamiento representa el 60%, el Gasto de Capital el 36% y las Transferencias o Ayudas el 4%

III) NOTAS AL ESTADO DE VARIACIÓN EN LA HACIENDA PÚBLICA

1. Se informa que el Patrimonio del Ayuntamiento en el 2013 se vio mermado por el arrastre de Desahorros de Ejercicios anteriores al 2013, así como un desahorro del mismo ejercicio de \$402,098.64.
2. Actualmente al cierre del Ejercicio 2014 las variaciones benefician el incremento del patrimonio de manera positiva en un monto de \$1'129,366.22 compuesto de la siguiente manera :

-Resultado ahorro de	\$ 1'119,502.06
-Aumento del Patrimonio	\$ 9,864.16

IV) NOTAS AL ESTADO DE FLUJOS DE EFECTIVO

Efectivo y equivalentes

1. En el análisis del origen de los recursos tuvimos una variación positiva en relación al ejercicio 2013 contra 2014 de \$ 948,344.52
2. El beneficio del punto anterior en buena medida es por el incremento en participaciones que se ve reflejado del ejercicio 2013 al 2014 en cantidad de \$ 974,534.02.
3. El flujo neto de operación durante el Ejercicio 2014 nos da un margen de aplicación de \$13,138,698.00 para aplicación de inversión
4. El flujo neto de efectivo durante el Ejercicio 2014 da un resultado pendiente de aplicación en cantidad de \$1'119,502.00, mismo que pudo aplicarse a gasto de Inversión

NOTAS DE MEMORIA (CUENTAS DE ORDEN)

Las cuentas que se manejan para efectos de estas Notas son las siguientes:

Cuentas de Orden Presupuestarias:

Presupuestarias:

Cuentas de egresos

EL Ayuntamiento maneja en cuentas de Orden presupuestales un presupuesto de Egresos en cantidad de \$39'520,828.00 de los cuales Ejercicio \$36'905,252.00 quedando un presupuesto pendiente de \$2'625,576.00, cantidad que se tenía estimada recibir adicional a Participaciones por parte de Ingresos.

Para el Ejercicio 2015 se tiene contemplado manejar mismo monto como meta pendiente.

NOTAS DE GESTIÓN ADMINISTRATIVA

1. Introducción

Los Estados Financieros de los entes públicos, proveen de información financiera a los principales usuarios de la misma, al Congreso y a los ciudadanos.

El objetivo del presente documento es la revelación del contexto y de los aspectos económicos-financieros más relevantes que influyeron en las decisiones del período, y que deberán ser considerados en la elaboración de los estados financieros para la mayor comprensión de los mismos y sus particularidades.

De esta manera, se informa y explica la respuesta del gobierno a las condiciones relacionadas con la información financiera de cada período de gestión; además, de exponer aquellas políticas que podrían afectar la toma de decisiones en períodos posteriores.

2. Bases de Preparación de los Estados Financieros

Se informa que este Ayuntamiento:

- a) Si se ha observado la normatividad emitida por el CONAC y las disposiciones legales aplicables.
- b) La normatividad aplicada para el reconocimiento, valuación y revelación de los diferentes rubros de la información financiera, así como las bases de medición utilizadas para la elaboración de los estados financieros; por ejemplo: costo histórico, valor de realización, valor razonable, valor de recuperación o cualquier otro método empleado y los criterios de aplicación de los mismos.
- c) Postulados básicos.

3. Responsabilidad Sobre la Presentación Razonable de la Información Contable

Se informa que la Información Contable fue firmada en cada página de la misma, incluyendo al final la siguiente leyenda: "Bajo protesta de decir verdad declaramos que los Estados Financieros y sus notas, son razonablemente correctos y son responsabilidad del emisor".

J. Ignacio Chavira Pineda

**PRÉSIDENTE MUNICIPAL
J. IGNACIO CHAVIRA PINEDA**



T. I. Magdalena Villanueva Rodríguez

**TESORERO MUNICIPAL H. AYTO. CONSTITUCIONAL
T.I. MAGDALENA VILLANUEVA RODRÍGUEZ TESORERÍA MUNICIPAL
VILLA JUÁREZ, S.L.P.
ADMINISTRACION 2012 - 2015**



Ing. Alvaro Izaguirre Ostiguirre

**SINDICO MUNICIPAL H. AYTO. CONSTITUCIONAL
ING. ALVARO IZAGUIRRE OSTIGUIRRE SINDICATURA MUNICIPAL
VILLA JUÁREZ, S.L.P.
ADMINISTRACION 2012 - 2015**

Yolanda Meza C

**REGIDOR DE HACIENDA
C. YOLANDA MEZA CASTILLO**

MUNICIPIO DE VILLA JUAREZ, S.L.P.
Estado Analítico del Activo
Del 1 de enero al 31 de diciembre de 2014

Concepto	Saldo Inicial 1	Cargos del Periodo 2	Abonos del Periodo 3	Saldo Final 4 (1+2-3)	Variación del Periodo (4-1)
ACTIVO					
Activo Circulante					
Efectivo y Equivalentes	6,366,237.70	6,993,465.51	12,001,837.40	1,357,865.81	- 5,008,371.89
Derechos a Recibir Efectivo o Equivalentes	44,849.25	331,703.39	335,520.64	41,032.00	- 3,817.25
Derechos a Recibir Bienes o Servicios				-	-
Inventarios				-	-
Almacenes				-	-
Estimación por Pérdida o Deterioro de Activos Circulantes				-	-
Otros Activos Circulantes				-	-
Activo No Circulante					
Inversiones Financieras a Largo Plazo				-	-
Derechos a Recibir Efectivo o Equivalentes a Largo Plazo				-	-
Bienes Inmuebles, Infraestructura y Construcciones en Proceso				-	-
Bienes Muebles	2,886,215.07			2,886,215.07	-
Activos Intangibles	76,050.70			76,050.70	-
Depreciación, Deterioro y Amortización Acumulada de Bienes				-	-
Activos Diferidos				-	-
Estimación por Pérdida o Deterioro de Activos no Circulantes				-	-
Otros Activos no Circulantes				-	-



PRESIDENTE MUNICIPAL
C. JOSE IGNACIO CHAVIRA PINEDA



SINDICO MUNICIPAL
ING. ALVARO IZAGUIRRE OSTIGUIRRE
 H. AYTO. CONSTITUCIONAL
 VILLA JUAREZ, S.L.P.
 ADMINISTRACION 2012-2015



[Signature]
 TESORERO MUNICIPAL
T.I. MAGDALENA VILLANUEVA RODRIGUEZ

H. AYTO. CONSTITUCIONAL
 TESORERIA MUNICIPAL
 VILLA JUAREZ, S.L.P.
 ADMINISTRACION 2012-2015

[Signature]
 REGIDOR DE HACIENDA
C. YOLANDA MEZA CASTILLO

ESTADO ANALÍTICO DEL ACTIVO
MUNICIPIO DE VILLA JUAREZ DICIEMBRE 2014

ÍNDICE	NOMBRE	SALDO INICIAL	CARGO	ABONO	SALDO FINAL	FLUJO
1000	ACTIVO	3,347,711.87	94,505,046.50	93,491,594.79	4,361,163.58	1,013,451.71
1100	ACTIVO CIRCULANTE	637,409.62	81,114,384.27	80,352,896.08	1,398,897.81	761,488.19
1110	EFFECTIVO Y EQUIVALENTES	618,635.93	79,811,924.14	79,072,694.26	1,357,865.81	739,229.88
1111	EFFECTIVO	4,075.31	37,593,222.17	37,594,297.48	3,000.00	(1,075.31)
1112	BANCOS/ MUNICIPIO	614,560.62	42,218,701.97	41,478,396.78	1,354,865.81	740,305.19
1113	BANCOS/DEPENDENCIAS Y OTROS	0.00	0.00	0.00	0.00	0.00
1114	INVERSIONES TEMPORALES (HASTA 3 MESES)	0.00	0.00	0.00	0.00	0.00
1115	FONDOS CON AFECTACIÓN ESPECÍFICA	0.00	0.00	0.00	0.00	0.00
1116	DEPÓSITOS DE FONDOS DE TERCEROS EN GARANTÍA Y/O A	0.00	0.00	0.00	0.00	0.00
1119	OTROS EFFECTIVOS Y EQUIVALENTES	0.00	0.00	0.00	0.00	0.00
1120	DERECHOS A RECIBIR EFFECTIVO O EQUIVALENTES	18,773.69	1,302,460.13	1,280,201.82	41,032.00	22,258.31
1121	INVERSIONES FINANCIERAS DE CORTO PLAZO	0.00	0.00	0.00	0.00	0.00
1122	CUENTAS POR COBRAR A CORTO PLAZO	0.00	0.00	0.00	0.00	0.00
1123	DEUDORES DIVERSOS POR COBRAR A CORTO PLAZO	18,773.69	1,302,460.13	1,280,201.82	41,032.00	22,258.31
1124	INGRESOS POR RECUPERAR A CORTO PLAZO	0.00	0.00	0.00	0.00	0.00
1125	DEUDORES POR ANTICIPOS DE LA TESORERÍA A CORTO PLA	0.00	0.00	0.00	0.00	0.00
1126	PRÉSTAMOS OTORGADOS A CORTO PLAZO	0.00	0.00	0.00	0.00	0.00
1129	OTROS DERECHOS A RECIBIR EFFECTIVO O EQUIVALENTES A	0.00	0.00	0.00	0.00	0.00
1130	DERECHOS A RECIBIR BIENES O SERVICIOS	0.00	0.00	0.00	0.00	0.00
1131	ANTICIPO A PROVEEDORES POR ADQUISICIÓN DE BIENES Y	0.00	0.00	0.00	0.00	0.00
1132	ANTICIPO A PROVEEDORES POR ADQUISICIÓN DE BIENES I	0.00	0.00	0.00	0.00	0.00
1133	ANTICIPO A PROVEEDORES POR ADQUISICIÓN DE BIENES I	0.00	0.00	0.00	0.00	0.00
1134	ANTICIPO A CONTRATISTAS POR OBRAS PÚBLICAS A CORTO	0.00	0.00	0.00	0.00	0.00
1139	OTROS DERECHOS A RECIBIR BIENES O SERVICIOS A CORT	0.00	0.00	0.00	0.00	0.00
1140	INVENTARIOS	0.00	0.00	0.00	0.00	0.00
1141	INVENTARIO DE MERCANCÍAS PARA VENTA	0.00	0.00	0.00	0.00	0.00
1142	INVENTARIO DE MERCANCÍAS TERMINADAS	0.00	0.00	0.00	0.00	0.00
1143	INVENTARIO DE MERCANCÍAS EN PROCESO DE ELABORACIÓN	0.00	0.00	0.00	0.00	0.00
1144	INVENTARIO DE MATERIAS PRIMAS, MATERIALES Y SUMINI	0.00	0.00	0.00	0.00	0.00
1145	BIENES EN TRÁNSITO	0.00	0.00	0.00	0.00	0.00
1150	ALMACENES	0.00	0.00	0.00	0.00	0.00
1151	ALMACÉN DE MATERIALES Y SUMINISTROS DE CONSUMO	0.00	0.00	0.00	0.00	0.00
1160	ESTIMACIÓN POR PÉRDIDA O DETERIORO DE ACTIVOS CIRC	0.00	0.00	0.00	0.00	0.00
1161	ESTIMACIONES PARA CUENTAS INCOBRABLES POR DERECHOS	0.00	0.00	0.00	0.00	0.00
1162	ESTIMACIÓN POR DETERIORO DE INVENTARIOS	0.00	0.00	0.00	0.00	0.00
1190	OTROS ACTIVOS CIRCULANTES	0.00	0.00	0.00	0.00	0.00

1191	VALORES EN GARANTÍA	0.00	0.00	0.00	0.00	0.00
1192	BIENES EN GARANTÍA (EXCLUYE DEPÓSITOS DI	0.00)	0.00	0.00	0.00
1193	BIENES DERIVADOS DE EMBARGOS, DECOMISOS, ASEGURAMI	0.00	0.00	0.00	0.00	0.00
1200	ACTIVO NO CIRCULANTE	2,710,302.25	13,390,662.23	13,138,698.71	2,962,265.77	251,963.52
1210	INVERSIONES FINANCIERAS A LARGO PLAZO	0.00	0.00	0.00	0.00	0.00
1211	INVERSIONES A LARGO PLAZO	0.00	0.00	0.00	0.00	0.00
1212	TÍTULOS Y VALORES A LARGO PLAZO	0.00	0.00	0.00	0.00	0.00
1213	FIDEICOMISOS, MANDATOS Y CONTRATOS ANÁLOGOS	0.00	0.00	0.00	0.00	0.00
1214	PARTICIPACIONES Y APORTACIONES DE CAPITAL	0.00	0.00	0.00	0.00	0.00
1220	DERECHOS A RECIBIR EFECTIVO O EQUIVALENTES A LARGO	0.00	0.00	0.00	0.00	0.00
1221	DOCUMENTOS POR COBRAR A LARGO PLAZO	0.00	0.00	0.00	0.00	0.00
1222	DEUDORES DIVERSOS A LARGO PLAZO	0.00	0.00	0.00	0.00	0.00
1223	INGRESOS POR RECUPERAR A LARGO PLAZO	0.00	0.00	0.00	0.00	0.00
1224	PRÉSTAMOS OTORGADOS A LARGO PLAZO	0.00	0.00	0.00	0.00	0.00
1229	OTROS DERECHOS A RECIBIR EFECTIVO O EQUIVALENTES A	0.00	0.00	0.00	0.00	0.00
1230	BIENES INMUEBLES, INFRAESTRUCTURA Y CONSTRUCCIONES	182,490.70	11,993,656.81	12,176,147.51	0.00	(182,490.70)
1231	TERRENOS	0.00	0.00	0.00	0.00	0.00
1232	VIVIENDAS	0.00	0.00	0.00	0.00	0.00
1233	EDIFICIOS NO RESIDENCIALES	0.00	0.00	0.00	0.00	0.00
1234	INFRAESTRUCTURA	0.00	0.00	0.00	0.00	0.00
1235	CONSTRUCCIONES EN PROCESO EN BIENES DE DOMINIO PÚBL	182,490.70	10,991,859.17	11,174,349.87	0.00	(182,490.70)
1236	CONSTRUCCIONES EN PROCESO EN BIENES PROPIOS	0.00	1,001,797.64	1,001,797.64	0.00	0.00
1239	OTROS BIENES INMUEBLES	0.00	0.00	0.00	0.00	0.00
1240	BIENES MUEBLES	2,466,627.35	454,642.92	35,055.20	2,886,215.07	419,587.72
1241	MOBILIARIO Y EQUIPO DE ADMINISTRACIÓN	242,667.81	218,087.72	0.00	460,755.53	218,087.72
1242	MOBILIARIO Y EQUIPO EDUCACIONAL Y RECREATIVO	1,899.00	0.00	0.00	1,899.00	0.00
1243	EQUIPO E INSTRUMENTAL MÉDICO Y DE LABORATORIO	516.87	0.00	0.00	516.87	0.00
1244	EQUIPO DE TRANSPORTE	2,070,700.00	200,000.00	0.00	2,270,700.00	200,000.00
1245	EQUIPO DE DEFENSA Y SEGURIDAD	0.00	35,055.20	35,055.20	0.00	0.00
1246	MAQUINARIA, OTROS EQUIPOS Y HERRAMIENTAS	150,843.67	1,500.00	0.00	152,343.67	1,500.00
1247	COLECCIONES, OBRAS DE ARTE Y OBJETOS VALIOSOS	0.00	0.00	0.00	0.00	0.00
1248	ACTIVOS BIOLÓGICOS	0.00	0.00	0.00	0.00	0.00
1250	ACTIVOS INTANGIBLES	61,184.20	14,866.50	0.00	76,050.70	14,866.50
1251	SOFTWARE	61,184.20	14,866.50	0.00	76,050.70	14,866.50
1252	PATENTES, MARCAS Y DERECHOS	0.00	0.00	0.00	0.00	0.00
1253	CONCESIONES Y FRANQUICIAS	0.00	0.00	0.00	0.00	0.00
1254	LICENCIAS	0.00	0.00	0.00	0.00	0.00
1259	OTROS ACTIVOS INTANGIBLES	0.00	0.00	0.00	0.00	0.00
1260	DEPRECIACIÓN, DETERIORO Y AMORTIZACIÓN ACUMULADA D	0.00	0.00	0.00	0.00	0.00
1261	DEPRECIACIÓN ACUMULADA DE BIENES INMUEBLES	0.00	0.00	0.00	0.00	0.00

1262	DEPRECIACIÓN ACUMULADA DE INFRAESTRUCTURA	0.00	0.00	0.00	0.00	0.00
1263	DEPRECIACIÓN ACUMULADA DE BIENES MUE	0.00		0.00	0.00	0.00
1264	DETERIORO ACUMULADO DE ACTIVOS BIOLÓGICOS	0.00	0.00	0.00	0.00	0.00
1265	AMORTIZACIÓN ACUMULADA DE ACTIVOS INTANGIBLES	0.00	0.00	0.00	0.00	0.00
1270	ACTIVOS DIFERIDOS	0.00	927,496.00	927,496.00	0.00	0.00
1271	ESTUDIOS, FORMULACIÓN Y EVALUACIÓN DE PROYECTOS	0.00	0.00	0.00	0.00	0.00
1272	DERECHOS SOBRE BIENES EN RÉGIMEN DE ARRENDAMIENTO	0.00	0.00	0.00	0.00	0.00
1273	GASTOS PAGADOS POR ADELANTADO A LARGO PLAZO	0.00	0.00	0.00	0.00	0.00
1274	ANTICIPOS A LARGO PLAZO	0.00	0.00	0.00	0.00	0.00
1275	BENEFICIOS AL RETIRO DE EMPLEADOS PAGADOS POR ADEL	0.00	0.00	0.00	0.00	0.00
1276	Ejecución de proyectos productivos no incluidos en	0.00	927,496.00	927,496.00	0.00	0.00
1279	OTROS ACTIVOS DIFERIDOS	0.00	0.00	0.00	0.00	0.00
1280	ESTIMACIÓN POR PÉRDIDA O DETERIORO DE ACTIVOS NO C	0.00	0.00	0.00	0.00	0.00
1281	ESTIMACIONES POR PÉRDIDA DE CUENTAS INCOBRABLES D	0.00	0.00	0.00	0.00	0.00
1282	ESTIMACIONES POR PÉRDIDA DE CUENTAS INCOBRABLES D	0.00	0.00	0.00	0.00	0.00
1283	ESTIMACIONES POR PÉRDIDA DE CUENTAS INCOBRABLES DE	0.00	0.00	0.00	0.00	0.00
1284	ESTIMACIONES POR PÉRDIDA DE CUENTAS INCOBRABLES DE	0.00	0.00	0.00	0.00	0.00
1289	ESTIMACIONES POR PÉRDIDA DE OTRAS CUENTAS INCOBRAB	0.00	0.00	0.00	0.00	0.00
1290	OTROS ACTIVOS NO CIRCULANTES	0.00	0.00	0.00	0.00	0.00
1291	BIENES EN CONCESIÓN	0.00	0.00	0.00	0.00	0.00
1292	BIENES EN ARRENDAMIENTO FINANCIERO	0.00	0.00	0.00	0.00	0.00
1293	BIENES EN COMODATO	0.00	0.00	0.00	0.00	0.00

Bajo protesta de decir verdad declaramos que los Estados Financieros y sus notas, son razonablemente correctos y son responsabilidad del emisor.



Jose Ignacio Chavira Pineda
Presidente Municipal

Yolanda Meza C
Yolanda Meza Castillo
Regidor de Hacienda



T.I. Magdalena Villalobos
T.I. Magdalena Villalobos Rosales
Tesorera Municipal

Ing. Alvaro Izaguirre Ostiguri
Ing. Alvaro Izaguirre Ostiguri
Sindico Municipal

MUNICIPIO DE VILLA JUAREZ, S.L.P.
Estado Analítico de Ingresos
Al 31 de diciembre de 2014

Rubro de Ingresos	Ingreso Estimado 1	Ampliaciones y Reducciones 2	Ingreso Modificado (3= 1 + 2)	Ingreso Devengado 4	Ingreso Recaudado 5	Diferencia (6= 5 - 1)
Impuestos	845,000.00		845,000.00	724,966.00	724,966.00	- 120,034.00
Cuotas y Aportaciones de Seguridad Social			-			-
Contribuciones de Mejoras			-			-
Derechos	3,577,500.00	- 541,000.00	3,036,500.00	2,375,627.55	2,375,627.55	- 1,201,872.45
Productos			-			-
Corriente	5,000.00	25,000.00	30,000.00	25,959.48	25,959.48	20,959.48
Capital			-			-
Aprovechamientos			-			-
Corriente	1,005,000.00	2,239,632.79	3,244,632.79	2,515,054.05	2,515,054.05	1,510,054.05
Capital			-			-
Ingresos por Ventas de Bienes y Servicios			-			-
Participaciones y Aportaciones	28,285,191.00	4,079,504.00	32,364,695.00			- 28,285,191.00
Transferencias, Asignaciones, Subsidios y Otras Ayudas			-			-
Ingresos Derivados de Financiamientos			-			-
Total	<u>33,717,691.00</u>	<u>5,803,136.79</u>	<u>39,520,827.79</u>	<u>5,641,607.08</u>	<u>5,641,607.08</u>	<u>- 28,076,083.92</u>
				Ingresos excedentes¹		<u>20,959.48</u>

MUNICIPIO DE VILLA JUAREZ, S.L.P.

Estado Analítico de Ingresos

Al 31 de diciembre de 2014


Estado Analítico de Ingresos por Fuente de Financiamiento	Ingreso Estimado 1	Ampliaciones y Reducciones 2	Ingreso Modificado (3= 1 + 2)	Ingreso Devengado 4	Ingreso Recaudado 5	Diferencia (6= 5 - 1)
Ingresos del Gobierno						
Impuestos	845,000.00	-	845,000.00	724,966.00	724,966.00	- 120,034.00
Contribuciones de Mejoras						
Derechos	3,577,500.00	- 541,000.00	3,036,500.00	2,375,627.55	2,375,627.55	- 1,201,872.45
Productos						
Corriente	5,000.00	25,000.00	30,000.00	25,959.48	25,959.48	20,959.48
Capital						
Aprovechamientos						
Corriente	1,005,000.00	2,239,632.79	3,244,632.79	2,515,054.05	2,515,054.05	1,510,054.05
Capital						
Participaciones y Aportaciones	28,285,191.00	4,079,504.00	32,364,695.00	-	-	- 28,285,191.00
Transferencias, Asignaciones, Subsidios y Otras Ayudas						
Ingresos de Organismos y Empresas						
Cuotas y Aportaciones de Seguridad Social						
Ingresos por Ventas de Bienes y Servicios						
Transferencias, Asignaciones, Subsidios y Otras Ayudas						
Ingresos derivados de financiamiento						
Ingresos Derivados de Financiamientos						
Total	33,717,691.00	5,803,136.79	39,520,827.79	5,641,607.08	5,641,607.08	- 28,076,083.92
				Ingresos excedentes ¹		20,959.48

¹ Los ingresos excedentes se presentan para efectos de cumplimiento de la Ley General de Contabilidad Gubernamental y el importe reflejado debe ser siempre mayor a cero



REGIDOR DE HACIENDA
ING. ALVARO IZAGUIRRE CASTIGUIN
ADMINISTRACION 2012 - 2015

H. AYTO. CONSTITUCIONAL
SINDICO MUNICIPAL
ING. ALVARO IZAGUIRRE CASTIGUIN
ADMINISTRACION 2012 - 2015




H. AYTO. CONSTITUCIONAL
TESORERERIA MUNICIPAL
VILLA JUAREZ, S.L.P.
ADMINISTRACION 2012 - 2015
T.I. MAGDALENA VILLANUEVA RODRIGUEZ


YOLANDA MEZA CASTILLO
REGIDOR DE HACIENDA
C. YOLANDA MEZA CASTILLO

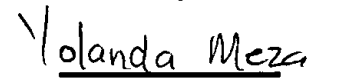
MUNICIPIO DE VILLA JUAREZ, S.L.P.
Estado Analítico del Ejercicio del Presupuesto de Egresos
Clasificación Administrativa
Al 31 de diciembre de 2014

Concepto	Egresos Aprobado 1	Ampliaciones/ (Reducciones) 2	Egresos Modificado 3 = (1 + 2)	Egresos Devengado 4	Egresos Pagado 5	Subejercicio 6 = (3 - 4)
Órgano Ejecutivo Municipal (Ayuntamiento)	\$33,892,203.01	\$5,628,624.78	\$39,520,827.79	\$36,908,181.60	\$36,769,127.45	\$2,612,646.19
Total del Gasto	\$33,892,203.01	\$5,628,624.78	\$39,520,827.79	\$36,908,181.60	\$36,769,127.45	\$2,612,646.19


 PRESIDENTE MUNICIPAL
 C. JOSE IGNACIO CHAVIRA PINEDA



 TESORERO MUNICIPAL
 T.I. MAGDALENA VILLANUEVA RODRIGUEZ
 H. AYTO. CONSTITUCIONAL
 TESORERIA MUNICIPAL
 VILLA JUAREZ, S.L.P.
 ADMINISTRACION 2012-2015


 SINDICO MUNICIPAL
 ING. ALVARO IZAGUIRRE OSTIGUIN
 SINDICATO CONSTITUCIONAL
 SINDICATURA MUNICIPAL
 VILLA JUAREZ, S.L.P.
 ADMINISTRACION 2012-2015


 REGIDOR DE HACIENDA
 C. YOLANDA MEZA CASTILLO


MUNICIPIO DE VILLA JUÁREZ, S.L.P.							
ESTADO ANALÍTICO DEL EJERCICIO DEL PRESUPUESTO DE EGRESOS							
CLASIFICACIÓN ECONÓMICA POR TIPO DE GASTO							
AL 31 DE DICIEMBRE DE 2014							
NombreOrigen		Egresos Aprobado	Amp/Red	Egresos Modificado	Egresos Devengado	Egresos Pagado	Subejercido
GASTO CORIENTE		\$21,859,037.00	-\$2,547,061.80	\$19,311,975.20	\$17,014,890.40	\$16,875,836.25	\$2,297,084.80
GASTO DE CAPITAL		\$12,033,166.01	\$8,175,686.58	\$20,208,852.59	\$19,893,291.20	\$19,893,291.20	\$315,561.39
AMORTIZACIÓN DE LA DEUDA							
Total general		\$33,892,203.01	\$5,628,624.78	\$39,520,827.79	\$36,908,181.60	\$36,769,127.45	\$2,612,646.19

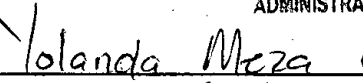

 PRESIDENTE MUNICIPAL
 C. JOSÉ IGNACIO CHAVIRA PINEDA


 SÍNDICO MUNICIPAL
 ING. ALVARO IZAGUIRRE OSTIGUIRRI



H. AYTO. CONSTITUCIONAL
 SINDICATURA MUNICIPAL
 VILLA JUAREZ, S.L.P.
 ADMINISTRACION 2012-2015


 TESORERA MUNICIPAL
 T.I. MAGDALENA VILLANUEVA RODRIGUEZ
 H. AYTO. CONSTITUCIONAL
 TESORERIA MUNICIPAL
 VILLA JUAREZ, S.L.P.
 ADMINISTRACION 2012-2015


 REGIDOR DE HACIENDA
 C. YOLANDA MEZA CASTILLO

MUNICIPIO DE VILLA JUÁREZ, S.L.P.

ESTADO ANALÍTICO DEL EJERCICIO DEL PRESUPUESTO DE EGRESOS

CLASIFICACIÓN POR OBJETO DEL GASTO

AL 31 DE DICIEMBRE DE 2014


COG	NombreCOG	Egreso Aprobado	Amp/Red	Egresos Modificado	Devengado	Ejercido	Subejercido
1111	DIETAS	\$1,400,000.00	\$50,000.00	\$1,450,000.00	\$1,262,732.00	\$1,262,732.00	\$187,268.00
1131	SUELDO BASE	\$5,660,000.00	\$1,343,073.63	\$7,003,073.63	\$6,203,950.00	\$6,203,950.00	\$799,123.63
1221	SUELDOS BASE AL PERSONAL EVENT	\$150,000.00	\$583,045.92	\$733,045.92	\$687,784.00	\$239,908.00	\$45,261.92
1321	PRIMA VACACIONAL	\$62,900.00	\$82,971.00	\$145,871.00	\$134,524.00	\$134,524.00	\$11,347.00
1322	PRIMA DOMINICAL	\$0.00	\$0.00	\$0.00	\$0.00	\$0.00	\$0.00
1323	GRATIFICACIÓN DE FIN DE AÑO	\$550,000.00	\$497,866.00	\$1,047,866.00	\$976,230.00	\$976,230.00	\$71,636.00
1331	REMUNERACIONES POR HORAS EXT	\$35,000.00	-\$28,400.00	\$6,600.00	\$0.00	\$0.00	\$6,600.00
1341	COMPENSACIÓN POR SERVICIOS EVE	\$64,300.00	\$82,705.00	\$147,005.00	\$115,755.00	\$115,755.00	\$31,250.00
1442	SERVICIO MEDICO	\$73,000.00	-\$73,000.00	\$0.00	\$0.00	\$0.00	\$0.00
1521	INDEMNIZACIONES Y LIQUIDACIONE	\$1,035,000.00	\$0.00	\$1,035,000.00	\$941,658.00	\$941,658.00	\$93,342.00
1711	ESTÍMULOS	\$20,000.00	-\$20,000.00	\$0.00	\$0.00	\$0.00	\$0.00
2111	MATERIALES, ÚTILES Y EQUIPOS ME	\$154,000.00	\$82,607.80	\$236,607.80	\$202,946.45	\$200,515.38	\$33,661.35
2121	MATERIALES Y ÚTILES DE IMPRESIÓN	\$35,000.00	-\$3,100.00	\$31,900.00	\$7,230.08	\$6,934.08	\$24,669.92
2131	MATERIAL ESTADÍSTICO Y GEOGRÁF	\$23,000.00	-\$23,000.00	\$0.00	\$0.00	\$0.00	\$0.00
2141	MATERIALES, ÚTILES Y EQUIPOS ME	\$63,000.00	\$50,608.28	\$113,608.28	\$91,118.69	\$81,737.01	\$22,489.59
2151	MATERIAL IMPRESO E INFORMACIÓ	\$5,000.00	\$7,000.00	\$12,000.00	\$6,506.72	\$6,506.72	\$5,493.28
2161	MATERIAL DE LIMPIEZA	\$22,000.00	\$21,375.97	\$43,375.97	\$34,405.11	\$1,096.97	\$8,970.86
2171	MATERIALES Y ÚTILES DE ENSEÑANZ	\$44,000.00	\$11,885.80	\$55,885.80	\$50,304.60	\$49,885.80	\$5,581.20
2181	MATERIALES PARA EL REGISTRO E ID	\$21,000.00	\$13,000.00	\$34,000.00	\$30,800.00	\$30,800.00	\$3,200.00
2211	ALIMENTACIÓN EN OFICINAS O LUG	\$92,000.00	\$41,000.00	\$133,000.00	\$114,621.65	\$109,295.15	\$18,378.35
2213	ALIMENTACIÓN EN PROGRAMAS DE	\$0.00	\$1,500.00	\$1,500.00	\$1,192.28	\$0.00	\$307.72
2231	UTENSILIOS PARA EL SERVICIO DE AL	\$0.00	\$8,399.98	\$8,399.98	\$8,399.98	\$0.00	\$0.00
2351	PRODUCTOS QUÍMICOS, FARMACÉU	\$0.00	\$200.00	\$200.00	\$171.00	\$171.00	\$29.00
2361	PRODUCTOS METÁLICOS Y A BASE D	\$0.00	\$200.00	\$200.00	\$105.00	\$0.00	\$95.00
2371	PRODUCTOS DE CUERO, PIEL, PLÁST	\$39,000.00	-\$15,628.11	\$23,371.89	\$3,689.87	\$0.00	\$19,682.02
2391	OTROS PRODUCTOS ADQUIRIDOS CO	\$0.00	\$480,677.32	\$480,677.32	\$452,468.44	\$452,468.44	\$28,208.88
2411	PRODUCTOS MINERALES NO METÁL	\$42,000.00	\$614,756.37	\$656,756.37	\$654,760.54	\$326,689.49	\$1,995.83
2421	CEMENTO Y PRODUCTOS DE CONCR	\$22,000.00	\$370,841.42	\$392,841.42	\$391,362.64	\$116,054.98	\$1,478.78
2431	CAL, YESO Y PRODUCTOS DE YESO	\$20,000.00	\$1,024.93	\$21,024.93	\$2,674.84	\$824.93	\$18,350.09
2441	MADERA Y PRODUCTOS DE MADERA	\$22,000.00	\$3,379.96	\$25,379.96	\$25,218.90	\$2,879.96	\$161.06
2461	MATERIAL ELÉCTRICO Y ELECTRÓNIC	\$180,000.00	\$17,497.79	\$197,497.79	\$148,664.70	\$99,975.79	\$48,833.09
2471	ARTÍCULOS METÁLICOS PARA LA CO	\$90,000.00	\$306,002.52	\$396,002.52	\$393,791.19	\$94,319.67	\$2,211.33

2481	MATERIALES COMPLEMENTARIOS	\$0,000.00	-\$649,100.00	\$900.00	\$205.00	\$15.00	\$695.00
2491	OTROS MATERIALES Y ARTÍCULOS DE	\$60,000.00	\$65,446.16	\$125,446.16	\$110,923.07	\$96,535.22	\$14,523.09
2511	PRODUCTOS QUÍMICOS BÁSICOS	\$0.00	\$700.00	\$700.00	\$295.00	\$98.00	\$405.00
2521	FERTILIZANTES, PESTICIDAS Y OTROS	\$37,000.00	-\$35,500.00	\$1,500.00	\$1,200.00	\$0.00	\$300.00
2541	MATERIALES, ACCESORIOS Y SUMINI	\$0.00	\$1,000.00	\$1,000.00	\$374.98	\$0.00	\$625.02
2561	FIBRAS SINTÉTICAS, HULES, PLÁSTIC	\$53,200.00	\$3,930.94	\$57,130.94	\$51,264.38	\$19,621.45	\$5,866.56
2591	OTROS PRODUCTOS QUÍMICOS	\$38,000.00	\$1,000.00	\$39,000.00	\$38,111.32	\$38,111.32	\$888.68
2611	COMBUSTIBLES, LUBRICANTES Y AD	\$650,000.00	\$787,502.56	\$1,437,502.56	\$1,412,181.45	\$1,013,388.60	\$25,321.11
2711	VESTUARIO Y UNIFORMES	\$28,000.00	\$15,555.20	\$43,555.20	\$37,955.20	\$2,900.00	\$5,600.00
2721	PRENDAS DE SEGURIDAD Y PROTECC	\$50,000.00	-\$21,950.14	\$28,049.86	\$11,254.74	\$3,609.86	\$16,795.12
2731	ARTÍCULOS DEPORTIVOS	\$20,000.00	\$56,961.28	\$76,961.28	\$73,301.29	\$67,896.28	\$3,659.99
2741	PRODUCTOS TEXTILES	\$0.00	\$500.00	\$500.00	\$304.99	\$0.00	\$195.01
2811	SUSTANCIAS Y MATERIALES EXPLOSI	\$0.00	\$28,000.00	\$28,000.00	\$24,360.00	\$24,360.00	\$3,640.00
2911	HERRAMIENTAS MENORES	\$47,000.00	-\$25,666.11	\$21,333.89	\$19,002.50	\$9,438.85	\$2,331.39
2921	REFACCIONES Y ACCESORIOS MENO	\$45,000.00	\$17,699.59	\$62,699.59	\$56,072.86	\$48,301.91	\$6,626.73
2931	REFACCIONES Y ACCESORIOS MENO	\$32,000.00	-\$24,000.00	\$8,000.00	\$0.00	\$0.00	\$8,000.00
2941	REFACCIONES Y ACCESORIOS MENO	\$45,000.00	-\$14,000.00	\$31,000.00	\$3,422.00	\$3,190.00	\$27,578.00
2961	REFACCIONES Y ACCESORIOS MENO	\$40,000.00	\$41,978.72	\$81,978.72	\$47,649.63	\$45,207.65	\$34,329.09
2971	REFACCIONES Y ACCESORIOS MENO	\$35,000.00	-\$35,000.00	\$0.00	\$0.00	\$0.00	\$0.00
2981	REFACCIONES Y ACCESORIOS MENO	\$30,000.00	\$43,812.01	\$73,812.01	\$46,036.22	\$44,236.22	\$27,775.79
3111	ENERGÍA ELÉCTRICA	\$3,485,000.00	\$2,259,766.12	\$5,744,766.12	\$5,733,334.92	\$5,214,499.92	\$11,431.20
3131	AGUA	\$22,000.00	-\$18,000.00	\$4,000.00	\$1,422.00	\$1,140.00	\$2,578.00
3141	TELEFONÍA TRADICIONAL	\$190,000.00	-\$51,300.00	\$138,700.00	\$109,214.00	\$93,184.00	\$29,486.00
3151	TELEFONÍA CELULAR	\$71,000.00	\$16,200.00	\$87,200.00	\$49,747.96	\$46,548.00	\$37,452.04
3171	SERVICIOS DE ACCESO DE INTERNET	\$41,500.00	-\$13,800.00	\$27,700.00	\$25,197.85	\$25,197.85	\$2,502.15
3182	SERVICIOS POSTALES	\$3,000.00	\$0.00	\$3,000.00	\$0.00	\$0.00	\$3,000.00
3221	ARRENDAMIENTO DE EDIFICIOS	\$15,000.00	-\$10,000.00	\$5,000.00	\$3,000.00	\$0.00	\$2,000.00
3251	ARRENDAMIENTO DE EQUIPO DE TR	\$17,000.00	\$12,000.00	\$29,000.00	\$12,180.00	\$12,180.00	\$16,820.00
3261	ARRENDAMIENTO DE MAQUINARIA,	\$240,000.00	\$549,752.00	\$789,752.00	\$788,656.88	\$649,052.88	\$1,095.12
3282	ARRENDAMIENTO FINANCIERO DE E	\$360,000.00	-\$360,000.00	\$0.00	\$0.00	\$0.00	\$0.00
3311	SERVICIOS LEGALES, DE CONTABILID	\$350,000.00	\$7,500.00	\$357,500.00	\$355,050.00	\$355,050.00	\$2,450.00
3321	SERVICIOS DE DISEÑO, ARQUITECTU	\$0.00	\$199,052.00	\$199,052.00	\$199,052.00	\$109,052.00	\$0.00
3332	SERVICIOS EN TECNOLOGÍAS DE LA I	\$450.00	\$63,000.00	\$63,450.00	\$37,178.64	\$37,178.64	\$26,271.36
3341	SERVICIOS DE CAPACITACIÓN	\$21,000.00	\$0.00	\$21,000.00	\$0.00	\$0.00	\$21,000.00
3351	SERVICIOS DE INVESTIGACIÓN CIENT	\$21,000.00	-\$5,000.00	\$16,000.00	\$0.00	\$0.00	\$16,000.00
3391	SERVICIOS PROFESIONALES, CIENTÍF	\$0.00	\$29,000.00	\$29,000.00	\$28,100.10	\$17,600.10	\$899.90
3411	SERVICIOS FINANCIEROS Y BANCARI	\$47,000.00	\$7,000.00	\$54,000.00	\$40,467.47	\$40,467.47	\$13,532.53
3451	SEGURO DE BIENES PATRIMONIALES	\$30,000.00	\$32,000.00	\$62,000.00	\$53,428.95	\$44,971.83	\$8,571.05

3471	FLETES Y MANIOBRAS	7,000.00	-\$355,395.16	\$402,395.16	\$397,395.16	\$397,395.16	\$5,000.00
3511	CONSERVACIÓN Y MANTENIMIENTO	\$353,000.00	-\$169,522.99	\$183,477.01	\$166,897.30	\$144,612.79	\$16,579.71
3521	INSTALACIÓN, REPARACIÓN Y MANT	\$32,000.00	-\$19,623.20	\$12,376.80	\$376.80	\$376.80	\$12,000.00
3531	INSTALACIÓN, REPARACIÓN Y MANT	\$61,000.00	\$100,840.00	\$161,840.00	\$143,662.73	\$140,457.65	\$18,177.27
3551	REPARACIÓN Y MANTENIMIENTO DE	\$470,187.00	-\$158,104.05	\$312,082.95	\$272,008.11	\$226,627.09	\$40,074.84
3561	REPARACIÓN Y MANTENIMIENTO DE	\$95,000.00	-\$94,700.00	\$300.00	\$0.00	\$0.00	\$300.00
3571	INSTALACIÓN, REPARACIÓN Y MANT	\$69,000.00	\$15,810.41	\$84,810.41	\$64,810.41	\$60,008.01	\$20,000.00
3581	SERVICIOS DE LIMPIEZA Y MANEJO D	\$5,000.00	-\$3,000.00	\$2,000.00	\$0.00	\$0.00	\$2,000.00
3591	SERVICIOS DE JARDINERÍA Y FUMIGA	\$35,000.00	\$7,200.00	\$42,200.00	\$6,943.99	\$6,844.00	\$35,256.01
3611	DIFUSIÓN POR RADIO, TELEVISIÓN Y	\$80,000.00	-\$500.00	\$79,500.00	\$66,056.03	\$59,556.03	\$13,443.97
3613	SERVICIOS DE IMPRESIÓN Y REPROD	\$3,000.00	\$0.00	\$3,000.00	\$0.00	\$0.00	\$3,000.00
3621	DIFUSIÓN POR RADIO, TELEVISIÓN Y	\$0.00	\$5,500.01	\$5,500.01	\$5,500.01	\$0.00	\$0.00
3661	SERVICIO DE CREACIÓN Y DIFUSIÓN	\$10,000.00	-\$8,900.00	\$1,100.00	\$0.00	\$0.00	\$1,100.00
3721	PASAJES TERRESTRES	\$40,000.00	-\$37,000.00	\$3,000.00	\$0.00	\$0.00	\$3,000.00
3751	VIÁTICOS EN EL PAÍS	\$122,000.00	\$183,788.05	\$305,788.05	\$259,929.28	\$195,393.70	\$45,858.77
3791	OTROS SERVICIOS DE TRASLADO Y H	\$44,000.00	-\$44,000.00	\$0.00	\$0.00	\$0.00	\$0.00
3811	GASTOS DE CEREMONIAL	\$525,000.00	-\$108,690.00	\$416,310.00	\$397,258.43	\$276,472.49	\$19,051.57
3821	GASTOS DE ORDEN SOCIAL Y CULTU	\$200,000.00	-\$65,000.00	\$135,000.00	\$104,445.03	\$66,883.12	\$30,554.97
3841	EXPOSICIONES	\$100,000.00	-\$20,000.00	\$80,000.00	\$80,000.00	\$80,000.00	\$0.00
3911	SERVICIOS FUNERARIOS Y DE CEMEN	\$43,000.00	-\$43,000.00	\$0.00	\$0.00	\$0.00	\$0.00
3921	IMPUESTOS Y DERECHOS	\$35,000.00	-\$35,000.00	\$0.00	\$0.00	\$0.00	\$0.00
3922	IMPUESTO SOBRE NÓMINA	\$300,000.00	-\$92,000.00	\$208,000.00	\$205,905.00	\$205,905.00	\$2,095.00
3925	TENENCIAS Y CANJE DE PLACAS DE V	\$0.00	\$12,000.00	\$12,000.00	\$12,000.00	\$0.00	\$0.00
3951	PENAS, MULTAS, ACCESORIOS Y ACT	\$120,000.00	\$178,549.30	\$298,549.30	\$267,978.30	\$231,361.29	\$30,571.00
4152	TRANSFERENCIAS CORRIENTES A OR	\$980,000.00	-\$980,000.00	\$0.00	\$0.00	\$0.00	\$0.00
4411	AYUDAS SOCIALES A PERSONAS	\$731,000.00	\$135,765.60	\$866,765.60	\$850,537.82	\$641,147.52	\$16,227.78
4421	BECAS Y OTRAS AYUDAS PARA PROG	\$190,000.00	\$689,600.00	\$879,600.00	\$875,900.00	\$873,400.00	\$3,700.00
4431	AYUDAS SOCIALES A INSTITUCIONES	\$165,000.00	-\$57,382.09	\$107,617.91	\$92,617.91	\$92,617.91	\$15,000.00
4451	AYUDAS SOCIALES A INSTITUCIONES	\$77,000.00	-\$35,000.00	\$42,000.00	\$0.00	\$0.00	\$42,000.00
4471	AYUDAS SOCIALES A ENTIDADES DE	\$15,000.00	-\$15,000.00	\$0.00	\$0.00	\$0.00	\$0.00
4511	PENSIONES	\$7,500.00	-\$7,500.00	\$0.00	\$0.00	\$0.00	\$0.00
5111	MUEBLES DE OFICINA Y ESTANTERÍA	\$30,000.00	\$50,490.72	\$80,490.72	\$63,930.72	\$445.00	\$16,560.00
5151	EQUIPO DE CÓMPUTO Y DE TECNOL	\$71,000.00	\$110,000.00	\$181,000.00	\$154,157.00	\$17,197.00	\$26,843.00
5191	OTROS MOBILIARIOS Y EQUIPOS DE	\$10,000.00	\$0.00	\$10,000.00	\$0.00	\$0.00	\$10,000.00
5321	INSTRUMENTAL MÉDICO Y DE LABO	\$23,000.00	-\$23,000.00	\$0.00	\$0.00	\$0.00	\$0.00
5411	AUTOMÓVILES Y CAMIONES	\$0.00	\$200,000.00	\$200,000.00	\$200,000.00	\$200,000.00	\$0.00
5671	HERRAMIENTAS Y MÁQUINAS-HERR	\$72,000.00	\$28,642.00	\$100,642.00	\$80,142.00	\$78,642.00	\$20,500.00
5911	SOFTWARE	\$0.00	\$25,000.00	\$25,000.00	\$14,866.50	\$14,866.50	\$10,133.50


6111	EDIFICACIÓN HABITACIONAL	\$350,000.00	\$4,999,483.53	\$5,349,483.53	\$5,066,845.75	\$1,348,061.98	\$282,637.78
6121	EDIFICACIÓN NO HABITACIONAL	\$0.00	\$1,104,172.87	\$1,104,172.87	\$1,104,172.87	\$1,104,172.87	\$0.00
6122	EDUCATIVOS	\$1,652,214.60	-\$684,327.54	\$967,887.06	\$967,887.06	\$311,345.09	\$0.00
6123	CONSTRUCCIÓN Y/O REHABILITACIÓ	\$100,000.00	-\$100,000.00	\$0.00	\$0.00	\$0.00	\$0.00
6124	CONSTRUCCIÓN Y/O REHABILITACIÓ	\$1,430,951.41	\$0.00	\$1,430,951.41	\$0.00	\$0.00	\$1,430,951.41
6127	CONSTRUCCIÓN Y/O REHABILITACIÓ	\$3,000,000.00	\$1,150,269.43	\$4,150,269.43	\$1,150,269.43	\$1,150,269.43	\$3,000,000.00
6131	CONSTRUCCIÓN DE OBRAS PARA EL	\$0.00	\$249,992.77	\$249,992.77	\$249,992.77	\$42,988.80	\$0.00
6141	DIVISIÓN DE TERRENOS Y CONSTRU	\$2,500,000.00	-\$2,232,055.75	\$267,944.25	\$267,944.25	\$0.00	\$0.00
6151	CONSTRUCCIÓN DE VÍAS DE COMUN	\$2,000,000.00	-\$2,000,000.00	\$0.00	\$0.00	\$0.00	\$0.00
6161	OTRAS CONSTRUCCIONES DE INGEN	\$0.00	\$244,868.78	\$244,868.78	\$244,868.78	\$0.00	\$0.00
6211	EDIFICACIÓN HABITACIONAL	\$0.00	\$0.00	\$0.00	\$0.00	\$0.00	\$0.00
6231	CONSTRUCCIÓN DE OBRAS PARA EL	\$0.00	\$0.00	\$0.00	\$0.00	\$0.00	\$0.00
6324	PROYECTOS PRODUCTIVOS Y ACCIO	\$1,000,000.00	-\$1,000,000.00	\$0.00	\$0.00	\$0.00	\$0.00
Total general		\$33,892,203.01	\$5,628,624.78	\$39,520,827.79	\$36,908,181.60	\$36,769,127.45	\$2,612,646.19

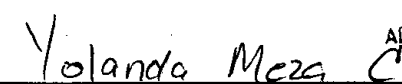

PRESIDENTE MUNICIPAL
C. JOSÉ IGNACIO CHAVIRA PINEDA


SÍNDICO MUNICIPAL
ING. ALVARO IZAGUIRRE OSTIGUIRY

H. AYTO. CONSTITUCIONAL
SINDICATURA MUNICIPAL
VILLA JUAREZ, S.L.P.
ADMINISTRACION 2012 - 2015





TESORERA MUNICIPAL
T.I. MAGDALENA VILLANUEVA RODRÍGUEZ
REGIDOR CONSTITUCIONAL
TESORERIA MUNICIPAL
VILLA JUAREZ, S.L.P.
ADMINISTRACION 2012 - 2015


REGIDOR DE HACIENDA
C. YOLANDA MEZA CASTILLO

MUNICIPIO DE VILLA JUÁREZ, S.L.P.							
ESTADO ANALÍTICO DEL EJERCICIO DEL PRESUPUESTO DE EGRESOS							
CLASIFICACIÓN FUNCIONAL POR TIPO DE GASTO							
AL 31 DE DICIEMBRE DE 2014							
		Egresos Aprobado	Amp/Red	Egresos Modificado	Presupuesto Devengado	Presupuesto Ejercido	Subejercido
1311	Presidencia / Gobernatura	\$2,389,158.00	-\$80,698.00	\$2,308,460.00	\$2,052,735.34	\$2,052,735.34	\$255,724.66
1341	Función Pública	\$2,689,792.00	\$315,850.00	\$3,005,642.00	\$2,828,909.51	\$2,829,259.51	\$176,732.49
1391	Otros	\$261,816.00	-\$138,950.00	\$122,866.00	\$87,530.37	\$87,530.37	\$35,335.63
1711	Policía	\$843,532.00	-\$638,432.00	\$205,100.00	\$181,394.56	\$181,394.56	\$23,705.44
1811	Servicios Registrales, Administrativos y Patrimoniales	\$1,761,764.00	\$423,890.00	\$2,185,654.00	\$2,024,509.77	\$2,024,509.77	\$161,144.23
1831	Servicios de Comunicación y Medios	\$341,556.00	\$44,000.00	\$385,556.00	\$314,295.22	\$314,295.22	\$71,260.78
2271	Desarrollo Regional	\$13,612,456.01	\$11,891,690.72	\$25,504,146.73	\$20,649,266.76	\$13,309,633.29	\$654,879.97
2421	Cultura	\$735,253.00	-\$338,000.00	\$397,253.00	\$188,375.01	\$130,595.00	\$208,877.99
2681	Otros Grupos Vulnerables	\$2,410,948.00	-\$959,800.00	\$1,451,148.00	\$1,136,603.74	\$535,553.00	\$314,544.26
3111	Asuntos Económicos y Comerciales en General	\$6,114,001.00	-\$1,408,355.80	\$4,705,645.20	\$4,182,204.59	\$4,182,204.59	\$523,440.61
3241	Agroindustrial	\$553,337.00	-\$205,200.00	\$348,137.00	\$243,559.18	\$206,493.00	\$104,577.82
3431	Construcción	\$2,178,590.00	\$392,600.00	\$2,571,190.00	\$2,258,926.47	\$1,630,789.00	\$312,263.53
Total general		\$33,892,203.01	\$5,628,624.78	\$39,520,827.79	\$36,908,181.60	\$36,769,127.45	\$2,612,646.19

PRESIDENTE MUNICIPAL
C. JOSÉ IGNACIO CHAVIRA PINEDA



SÍNDICO MUNICIPAL
ING. ALVARO IZAGUIRRE OSTIGUA

H. AYT. CONSTITUCIONAL
SINDICATURA MUNICIPAL
VILLA JUAREZ, S.L.P.
ADMINISTRACION 2012 - 2015

TESORERA MUNICIPAL


T.I. MAGDALENA VILLANUEVA RODRÍGUEZ
M. AYT. CONSTITUCIONAL
TESORERIA MUNICIPAL
VILLA JUAREZ, S.L.P.
ADMINISTRACION 2012 - 2015

Yolanda Meza
REGIDOR DE HACIENDA
C. YOLANDA MEZA CASTILLO

MUNICIPIO DE VILLA JUAREZ, S.L.P.
Estado Analítico del Ejercicio del Presupuesto de Egresos
Gasto por Categoría Programática
Al 31 de diciembre de 2014

Programas	Egresos Aprobado \$1.00	Ampliaciones/ (Reducciones) \$2.00	Egresos Modificado 3 = (1 + 2)	Egresos Devengado \$4.00	Egresos Pagado \$5.00	Subejercicio 6 = (3 - 4)
Subsidios: Sector Social y Privado o Entidades Federativas y Municipios						
Sujetos a Reglas de Operación						
Otros Subsidios						
Desempeño de las Funciones						
Prestación de Servicios Públicos	\$21,859,037.00	-\$2,547,061.80	\$19,311,975.20	\$17,014,890.40	\$16,875,836.25	\$2,297,084.80
Provisión de Bienes Públicos						
Planeación, seguimiento y evaluación de políticas públicas						
Promoción y fomento						
Regulación y supervisión						
Funciones de las Fuerzas Armadas (Únicamente Gobierno Federal)						
Específicos						
Proyectos de Inversión	\$11,157,202.38	\$7,692,686.58	\$18,849,888.96	\$18,534,327.57	\$18,534,327.57	\$315,561.39
Administrativos y de Apoyo						
Apoyo al proceso presupuestario y para mejorar la eficiencia institucional						
Apoyo a la función pública y al mejoramiento de la gestión	\$875,963.63	\$483,000.00	\$1,358,963.63	\$1,358,963.63	\$1,358,963.63	\$0.00
Operaciones ajenas						
Compromisos						
Obligaciones de cumplimiento de resolución jurisdiccional						
Desastres Naturales						
Obligaciones						
Pensiones y jubilaciones						
Aportaciones a la seguridad social						
Aportaciones a fondos de estabilización						
Aportaciones a fondos de inversión y reestructura de pensiones						
Programas de Gasto Federalizado (Gobierno Federal)						
Gasto Federalizado						
Participaciones a entidades federativas y municipios						
Costo financiero, deuda o apoyos a deudores y ahorradores de la banca						
Adeudos de ejercicios fiscales anteriores						
Total del Gasto	\$33,892,203.01	\$5,628,624.78	\$39,520,827.79	\$36,908,181.60	\$36,769,127.45	\$2,612,646.19


PRESIDENTE MUNICIPAL
C. JOSE IGNACIO CHAVIRA PINO
ADMINISTRACION 2014 - 2015
SINDICATO MUNICIPAL
ING. ALVARO ZAGUIRRE OSTIGUIN


TESORERO MUNICIPAL
T.I. MAGDALENA VILLANUEVA RODRIGUEZ
H. AYTO. CONSTITUCIONAL
TESORERIA MUNICIPAL
Yolanda Meza
REGIDOR DE HACIENDA
ADMINISTRACION 2012 - 2015
C. YOLANDA MEZA CASTILLO

H. AYTO. CONSTITUCIONAL
SINDICATURA MUNICIPAL
VILLA JUAREZ, S.L.P.
ADMINISTRACION 2012 - 2015