

2013

<b>ACTIVO</b>		
<b><u>ACTIVO CIRCULANTE</u></b>		
EFFECTIVO	\$0.00	009073 243,128.79
BANCOS/TESORERÍA	\$10,048,172.39	\$1,238,904.81
BANCOS/DEPENDENCIAS Y OTROS	\$4,986,669.78	\$7,060,163.01
CUENTAS POR COBRAR A CORTO PLAZO	\$282,263.82	\$282,263.82
DEUDORES DIVERSOS POR COBRAR A CORTO PLAZO	\$1,974,086.71	\$1,774,434.15
INGRESOS POR RECUPERAR A CORTO PLAZO	\$29,000.10	\$29,000.10
PRÉSTAMOS OTORGADOS A CORTO PLAZO	(\$18,914.54)	\$95,580.20
ANTICIPO A PROVEEDORES POR ADQUISICIÓN DE BIENES	(\$14,718.21)	\$431.39
Suma ACTIVO CIRCULANTE	\$17,286,560.05	\$10,723,906.27
<b><u>ACTIVO NO CIRCULANTE</u></b>		
CONSTRUCCIONES EN PROCESO EN BIENES PROPIOS	\$759.25	\$8,867,124.59
MOBILIARIO Y EQUIPO DE ADMINISTRACIÓN	\$241,015.56	\$225,181.56
MOBILIARIO Y EQUIPO EDUCACIONAL Y RECREATIVO	\$4,612.18	\$4,612.18
VEHICULOS Y EQUIPO DE TRANSPORTE	\$140,000.00	\$140,000.00
MAQUINARIA, OTROS EQUIPOS Y HERRAMIENTAS	\$354,676.52	\$13,000.00
SOFTWARE	\$29,111.36	
ESTUDIOS, FORMULACIÓN Y EVALUACIÓN DE PROYECTO	\$375,000.00	
Suma ACTIVO NO CIRCULANTE	\$1,145,174.87	\$9,249,918.33
<b>TOTAL DE ACTIVO</b>	<b>\$18,431,734.92</b>	<b>\$19,973,824.60</b>

<b>PASIVO</b>		
<b><u>PASIVO CIRCULANTE</u></b>		
PROVEEDORES POR PAGAR A CORTO PLAZO	\$305,327.80	\$597,613.01
RETENCIONES Y CONTRIBUCIONES POR PAGAR A CORTO P	\$6,076,703.80	\$5,622,737.88
OTRAS CUENTAS POR PAGAR A CORTO PLAZO	\$640,469.91	\$9,552,594.09
Suma PASIVO CIRCULANTE	\$7,022,501.51	\$15,772,944.98
<b>TOTAL DE PASIVO</b>	<b>\$7,022,501.51</b>	<b>\$15,772,944.98</b>

<b>PATRIMONIO</b>		
<b><u>HACIENDA PÚBLICA /PATRIMONIO GENERADO</u></b>		
RESULTADO DEL EJERCICIO (AHORRO)	\$7,208,353.79	\$6,764,421.39
RESULTADOS DE EJERCICIOS ANTERIORES	\$4,200,879.62	(\$2,563,541.77)
Suma HACIENDA PÚBLICA /PATRIMONIO GENERADO	\$11,409,233.41	\$4,200,879.62
<b>TOTAL DE PATRIMONIO</b>	<b>\$11,409,233.41</b>	<b>\$4,200,879.62</b>
<b>TOTAL DE PASIVO Y PATRIMONIO</b>	<b>\$18,431,734.92</b>	<b>\$19,973,824.60</b>

<b>CUENTAS DE ORDEN PRESUPUESTAL DE LOS INGRESOS</b>		
LEY DE INGRESOS ESTIMADA	\$84,140,895.80	\$35,536,543.68
LEY DE INGRESOS POR EJECUTAR	\$2,834,769.50	\$5,930,518.52
MODIFICACIONES A LA LEY DE INGRESOS ESTIMADA	\$13,580,027.70	\$13,501,329.00
LEY DE INGRESOS DEVENGADA	\$94,886,154.00	\$43,272,884.54
LEY DE INGRESOS RECAUDADA	\$94,886,154.00	\$43,078,354.06

<b>CUENTAS DE ORDEN PRESUPUESTAL DE LOS EGRESOS</b>		
PRESUPUESTO DE EGRESOS APROBADO	\$84,140,895.80	\$39,037,872.68
PRESUPUESTO DE EGRESOS POR EJERCER	\$4,654,447.69	\$3,955,439.32
PRESUPUESTO DE EGRESOS COMPROMETIDO	\$79,486,448.11	\$7,260,540.00
PRESUPUESTO DE EGRESOS DEVENGADOS	\$79,486,448.11	\$7,260,540.00
PRESUPUESTO DE EGRESOS EJERCIDOS	\$79,486,448.11	\$7,260,540.00
PRESUPUESTO DE EGRESOS PAGADOS	\$79,486,448.11	\$5,720,846.95

PROF. CARLOS VITE HERNÁNDEZ  
 VILLA HIDALGO, S.L.P.

C.P. JOSE MANUEL TORRES TORRES  
 VILLA HIDALGO, S.L.P.

PRESIDENTE MUNICIPAL  
*Eduardo Vasquez B.*  
C. EDUARDO VASQUEZ BECERRA  
SINDICO MUNICIPAL

**2,014**  
TESORERO MUNICIPAL  
C. GENARO PEREZ RODRIGUEZ  
REGIDOR DE HACIENDA  
*[Signature]*



**2013**





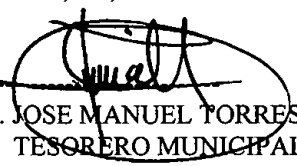

**Estado de Variación en la Hacienda Pública  
DEL 1° DE ENE AL 31/DIC/2014**

(Cifras en pesos y centavos)

CONCEPTO	Hacienda Pública / Patrimonio Contribuido	Hacienda Pública / Patrimonio Generado de Ejercicios Anteriores	Hacienda Pública / Patrimonio Generado del Ejercicio	Ajustes por Cambios de Valor	TOTAL
<b>Hacienda Pública/Patrimonio Neto Final del Ejercicio Anterior</b>					
Rectificaciones de Resultados de Ejercicios Anteriores		-2,563,541.77	6,764,421.39		4,200,879.62
Cambios por Políticas Contables y Cambios por Errores Contables					
	0.00	-2,563,541.77	6,764,421.39		4,200,879.62
<b>Patrimonio Neto Inicial Ajustado del Ejercicio</b>					
Donaciones de Capital					
Variaciones de la Hacienda Pública/Patrimonio Neto del Ejercicio					
	0.00	0.00	0.00		0.00
<b>Variaciones de la Hacienda Pública/Patrimonio Neto del Ejercicio</b>					
Ganancias/Pérdidas por Revaluos					
Reservas					
Resultado del Ejercicio Anteriores			7,294,962.43		7,294,962.43
Otras variaciones de la Hacienda Pública/Patrimonio Neto					
	0.00	0.00	7,294,962.43		7,294,962.43
<b>Saldo Neto en la Hacienda Pública / Patrimonio del Ejercicio</b>		-2,563,541.77	14,059,383.82		11,495,842.05

  
 PROF. CARLOS VITE HERNANDEZ  
 PRESIDENTE MUNICIPAL  


  
 C. EDUARDO VASQUEZ BECERRA  
 SINDICO MUNICIPAL  


  
 C. GENARO PEREZ RODRIGUEZ  
 REGIDOR DE HACIENDA  


  
 C.P. JOSE MANUEL TORRES TORRES  
 TESORERO MUNICIPAL




MUNICIPIO DE VILLA HIDALGO  
ESTADO DE SAN LUIS POTOSI  
**Estado de Cambios en la Situación Financiera**  
**DEL 1 DE ENERO AL 31/DIC/2014**  
(Cifras en pesos y centavos)


	<b>Origen</b>	<b>Aplicación</b>
<b>ACTIVO</b>	<b>\$1,542,089.68</b>	
<b>ACTIVO CIRCULANTE</b>		<b>\$6,562,653.78</b>
<b>EFFECTIVO Y EQUIVALENTES</b>		<b>\$6,492,645.56</b>
EFFECTIVO	\$243,128.79	
BANCOS/TESORERÍA		\$8,809,267.58
BANCOS/DEPENDENCIAS Y OTROS	\$2,073,493.23	
<b>DERECHOS A RECIBIR EFFECTIVO O EQUIVALENTES</b>		<b>\$85,157.82</b>
CUENTAS POR COBRAR A CORTO PLAZO		
DEUDORES DIVERSOS POR COBRAR A CORTO PLAZO		\$199,652.56
INGRESOS POR RECUPERAR A CORTO PLAZO		
PRÉSTAMOS OTORGADOS A CORTO PLAZO	\$114,494.74	
<b>DERECHOS A RECIBIR BIENES O SERVICIOS</b>	<b>\$15,149.60</b>	
ANTICIPO A PROVEEDORES POR ADQUISICIÓN DE BIENES	\$15,149.60	
<b>ACTIVO NO CIRCULANTE</b>	<b>\$8,104,743.46</b>	
<b>BIENES INMUEBLES, INFRAESTRUCTURA Y CONSTRUCCIONES</b>	<b>\$8,866,365.34</b>	
CONSTRUCCIONES EN PROCESO EN BIENES PROPIOS	\$8,866,365.34	
<b>BIENES MUEBLES</b>		<b>\$357,510.52</b>
MOBILIARIO Y EQUIPO DE ADMINISTRACIÓN		\$15,834.00
MOBILIARIO Y EQUIPO EDUCACIONAL Y RECREATIVO		
VEHICULOS Y EQUIPO DE TRANSPORTE		
MAQUINARIA, OTROS EQUIPOS Y HERRAMIENTAS		\$341,676.52
<b>ACTIVOS INTANGIBLES</b>		<b>\$29,111.36</b>
SOFTWARE		\$29,111.36
<b>ACTIVOS DIFERIDOS</b>		<b>\$375,000.00</b>
ESTUDIOS, FORMULACIÓN Y EVALUACIÓN DE PROYECTO		\$375,000.00
<b>PASIVO</b>		<b>\$8,750,443.47</b>
<b>PASIVO CIRCULANTE</b>		<b>\$8,750,443.47</b>
<b>CUENTAS POR PAGAR A CORTO PLAZO</b>		<b>\$8,750,443.47</b>
PROVEEDORES POR PAGAR A CORTO PLAZO		\$292,285.21
RETENCIONES Y CONTRIBUCIONES POR PAGAR A CORTO PLAZO	\$453,965.92	
OTRAS CUENTAS POR PAGAR A CORTO PLAZO		\$8,912,124.18


**PATRIMONIO**

**HACIENDA PÚBLICA /PATRIMONIO GENERADO**

RESULTADOS DEL EJERCICIO (AHORRO/ DESAHORRO)	\$7,208,353.79
RESULTADO DEL EJERCICIO (AHORRO)	\$7,208,353.79
RESULTADOS DE EJERCICIOS ANTERIORES	\$443,932.40
RESULTADOS DE EJERCICIOS ANTERIORES	\$443,932.40
TOTAL DE PASIVO Y PATRIMONIO	\$6,764,421.39
	\$6,764,421.39




  
**PRESIDENCIA**  
 PROF. CARLOS WITE HERNÁNDEZ  
 PRESIDENTE MUNICIPAL  
 EDUARDO VASQUEZ B.  
 C. EDUARDO VASQUEZ BECERRA


  
 \$1,542,089.68  
**TESORERÍA**  
 VILLA HIDALGO, S.L.P.  

  
 C.P. JOSE MANUEL TORRES TORRES  
 TESORERO MUNICIPAL  

  
 C. GENARI PÉREZ RODRIGUEZ

MUNICIPIO DE VILLA HIDALGO  
ESTADO DE SAN LUIS POTOSI  
**Estado de Cambios en la Situación Financiera**  
**DEL 1 DE ENERO AL 31/DIC/2014**  
(Cifras en pesos y centavos)

---

SINDICO MUNICIPAL

**Origen**  
REGIDOR DE HACIENDA

**Aplicación**

MUNICIPIO VILLA HIDALGO, S.L.P. 2013  
NOTAS A LOS ESTADOS FINANCIEROS

**I. Notas de Desglose:**

**1.1 Información contable**

El ente público deberá informar lo siguiente:

**1) Notas al Estado de Situación Financiera**

**Activo**

**Efectivo y Equivalentes**

El municipio actualmente al cierre del ejercicio 2014 mantien las siguientes cuentas bancarias:

Realizaron apertura de cuentas bancarias a nombre del PROFR. CARLOS VITE HERNANDEZ previa autorizacion del H. CABILDO, por existir la posibilidad de embargos por laudos laborales.

1111-001-001	FONDO FIJO RAMO 33	19,630.00	fondo fijo de caja
1112-001-001	BANORTE CTA 0844751881 TESO	10,540,670.89	tesoreria gasto corriente
1112-001-002	BANORTE CTA PUENTE 0858775763	4,560.21	tesoreria depositos ingresos propios
1112-002-001	BANORTE CTA.0627-86006-1	-84,189.72	administracion anterior
1112-003-001-002	BANORTE INFRA 2012 CTA 844751863	109,363.34	administracion anterior
1112-003-001-003	BANORTE INFRA CTA 843019099	-49,325.62	administracion anterior
1112-003-001-004	BANORTE INFRA CTA. 526892624	33,251.03	administracion anterior
1112-003-001-005	BANORTE INFRA CTA 627860070	-97,513.86	administracion anterior
1112-003-001-006	BANORTE INFRA CTA. 0632-31545-3	-52,140.39	administracion anterior
1112-003-001-007	BANORTE INFRA CTA 0673-32839-9	-13,723.00	administracion anterior
1112-003-001-008	INFRA 2013 CTA 0849-60121-7	34,352.34	administracion anterior
1112-003-001-009	BANORTE INFRA 2014 CTA. 0897148320	-422,845.71	fondos para obras
1112-003-002-003	BANORTE FORTA 2012 CTA 83333181	-1,000.00	fondos para obras
1112-003-002-004	BANORTE FORTA CTA 623378849	14,651.13	fondos para obras
1112-003-002-005	BANORTE FORTA CTA 632-31546-2	-55,946.23	fondos para obras
1112-003-002-006	BANORTE FORTA 673-32840-1	-1,548.60	fondos para obras
1112-003-002-008	BANORTE FORTA 2014 CTA. 208612294	89,556.58	fondos para obras
1113-001-002	BANORTE EMPLEO TEMPORAL CTA 06432	4,823.92	fondos para obras
1113-001-003	BANORTE FEAM 0810890048	11,249.20	fondos para obras
1113-001-004	BANORTE 3X1 MIGRANTES CTA 828355	8,632.62	fondos para obras
1113-001-006	BANORTE PROG, REG. R-23 CTA 0870961830	-0.10	fondos para obras
1113-001-007	BANORTE CTA 0526892642	4,480.68	fondos para obras
1113-001-008	BANORTE FEAM 00251461667	0.00	fondos para obras
1113-001-009	BANORTE DESAROLLO REG 0240469238	592,586.58	fondos para obras
1113-001-010	BANORTE PROSSAPYS 00251461658	4,364,896.88	fondos para obras
1122-001-001	FORTA 2011 DEBE A INFRA 2011	248,475.50	fondos para obras
1122-001-002	TESO 2009-2012 DEBE A INFRA 2011	41,175.25	fondos para obras
1122-001-003	PROGRAMA DE ABASTECIMIENTO	3,600.00	fondos para obras
1122-002-001	FORTA 2012 DEBE A TESO 2009-2012	5,678.00	fondos para obras
1122-003-001	FORTA 2013 DEBE A TESO 2012-2015	-71,957.92	fondos para obras
1122-003-003	INFRA 2012 DEBE A TESO 2012-2015	55,292.99	fondos para obras

El saldo en la cuenta de tesoreria se deriva de la recaudacion del ingresos por cambio de uso de suelo, permiso de contruccion asi como donativo de la empresa ICA FLUR por la construccion de un ducto de pemex que atravieza el municipio asi mismo existen saldos en rojo rozon que amerita tener cuidado en el manejo de recursos, el que se manifiesta del fondo de infraestructura social 2014 corresponde a que el mes de sepotiembre 2014 fue embargada

**Derechos a recibir Efectivo y Equivalentes y Bienes o Servicios a Recibir**

Actualmente no se tiene datos que permita identificar recursosde este tipo, se esta implementando plan para identificarlos y realizar su registro y cobro.

**Inversiones Financieras**

El Ayuntamiento actualmente No tienen cuentas de inversion

**Bienes Disponibles para su Transformación o Consumo (inventarios)**

El Ayuntamiento actualmente No tienen cuentas de invetario

**Bienes Muebles, Inmuebles e Intangibles**

1236-5-6251	CONSTRUCCIÓN DE VÍAS DE COMUNICACIÓN	0.00
1241-1-009	EJERCICIO 2007	18,744.99
1241-1-010	EJERCICIO 2008	13,374.55
1241-1-011	EJERCICIO 2009	2,850.00

1241-1-012	EJERCICIO 2011	3,999.00
1241-3-007	EJERCICIO 2007	71,933.01
1241-3-008	EJERCICIO 2008	36,100.00
1241-3-009	EJERCICIO 2009	12,900.00
1241-3-010	EJERCICIO 2010	31,783.01
1241-3-5151	EQUIPO DE CÓMPUTO Y DE TECNOLOGÍAS DE LA INFORMACI	49,331.00
1242-9-008-001	EJERCICIO 2007	4,612.18
1244-1-012-001	CAMIONETA FORD RANGER	140,000.00
1246-7-01-007	EJERCICIO 2010	13,000.00
1246-9-5691	OTROS EQUIPOS	341,676.52
1251-0-5911	SOFTWARE	29,111.36

El Ayuntamiento actualmente no realiza depreciacion sobre los bienes

#### Estimaciones y Deterioros

El Ayuntamiento actualmente no realiza estimacion de deterioro de bienes muebles

#### Pasivo4

##### PASIVO

2112-0-4000-001-C	PROVEEDORES EJERC. ANTER.	253,929.17
2112-0-4000-001-C	RADIOMOVIL DIPSA, S.A DE C.V	99.00
2112-0-4000-001-C	TODO DE TUBOS, S.A DE C.V	886.75
2112-0-4000-001-C	JOSEFINA PALOMO MORENO	2,034.15
2112-0-4000-001-C	JUAN CAMPILLO SALDAÑA	181.00
2112-0-4000-001-C	MARIA DEL SOCORRO SA	13,391.50
2112-0-4000-001-C	MARIO GAYTAN SALAS	3,000.00
2112-0-4000-001-C	JUAN VALENTIN ZAVALA VAZQUEZ	232.00
2112-0-4000-002-C	AMARO ALVAREZ MA DEL SOCORRO	12,351.50
2112-0-4000-002-C	ARAUJO VALENCIA ERIKA MARIA	5,000.00
2112-0-4000-008-C	GAMEZ MARES JOSE IGNACIO	-2,677.27
2112-0-4000-008-C	ESCALON GONZALEZ LUZ MARIA	12,785.00
2112-0-4000-019-C	HERNANDEZ ALVARADO LIDIA	1,000.00
2112-0-4000-019-C	REPRESENTACIONES Y SERVICIOS HICA SA CV	1,115.00
2112-0-4000-020-C	VINICIO DE LA ROSA LOPEZ	2,000.00

actualmente el municipio mantiene finanzas sanas el monto de deuda señalada corresponde a saldos que no se tiene documentacion que acredite la obligacion de paga ademas de ser de administraciones anteriores

#### IMPUESTOS POR PAGAR

2117-01-003	EJERCICIO 2012	176,770.56
2117-01-004	EJERCICIO 2013	26,990.66
2117-01-005	RETENCIONES 10% HONORARIOS 2014	20,065.62
2117-02-009	EJERCICIO 2012	3,528,237.74
2117-02-010	ISPT EJERCICIO 2013	295,801.41
2117-02-011	ISPT EJERCICIO 2014	478,229.80
2117-03-001	SUBSIDIO AL EMPLEO EJERCICIO 2013	-31,303.48
2117-03-002	SUBSIDIO AL EMPLEO EJERCICIO 2014	-67,031.60
2117-04	I.V.A RETENIDO	38,222.06
2117-05	IMPUESTOS POR PAGAR RAMO 33	1,594,537.01
2117-06	10% RETENCION ARRENDAMIENTO	7,027.84
2117-07	SUBSIDIO AL EMPLEO RAMO 33	-76.58
2117-08	5 AL MILLAR IVDGLE	9,232.76

actualmente no se ha realizado el pago de retenciones al servicio de administracion tributaria

2119-01-002-001	JOSE MANUEL TORRES TORRES	4,198.29
2119-01-002-002	EVERARDO PALOMO	240.00
2119-01-002-003	ANDRES BARRON ALVARADO	1,000.00
2119-01-002-004	CARLOS VITE HERNANDEZ	6,492.03
2119-01-006-002	TESO 2012-2015 DEBE A INFRA 2013	117,000.00
2119-01-006-003	TESO 2012-2015 DEBE A INFRA 2012	2,700.00
2119-01-006-004	TESO 2012-2015 DEBE A INFRA 2014	-30,000.00
2119-01-010	ACREEDORES DIVERSOS RAMO 33	-46,591.72
2119-01-011	FORTA 2011 DEBE A INFRA 2011	248,475.50
2119-01-012	FORTA DEBE A TESORERIA 2012-2015	0.00
2119-01-014	PRESTAMO DE INFRA 2014 A FORTA 2014	0.00
2119-02	5 AL MILLAR INFRA	23,488.86
2119-04	REFRENDOS INFRA	5,725.10
2119-05	ADEUDO CONSTRUCTORES R23	128,378.08
2119-06	5 AL MILLAR RAMO 23	139,655.99

ACTUALMENTE SE TIENE UN SALDO POR PAGAR AL FONDO DE INFRESTRUCTURA SOCIAL EL CUAL SE TIENE QUE LIQUIDAR PARA LIQUIDAR LAS OBRAS PENDIENTES DE CONCLUIR

existen saldos de administraciones anteriores los cuales pueden ser susceptible de ajuste y de esta forma manifestar los saldos reales pendientes de pago

## 2) Notas al Estado de Variaciones en la Hacienda Pública/Patrimonio

durante el presente ejercicio no tuvo movimientos la cuenta de patrimonio

## 3) Notas al Estado de Actividades

### Ingresos de Gestión

10	<b>IMPUESTOS</b>	606,112.77
12-01	<b>IMPUESTO PREDIAL</b>	606,112.77
12-01-001-001	A) URBANOS Y SUBURBANOS HABITACIONALES	462,907.10
12-01-001-002	B) URBANOS Y SUBURBANOS DESTINADOS A COMERCIO Y SERV	0.00
12-01-001-003	C) URBANOS O SUBURBANOS DESTINADOS A USO INDUSTRIA	0.00
12-01-002	RUSTICO	86,695.82
12-01-003	EJIDAL	26,467.00
12-02	IMP. SOBRE ADQ. DE INMUEBLES Y DERECHOS	30,042.85
17	<b>Accesorios</b>	0.00
17-001	MULTAS	0.00
17-002	RECARGOS	0.00
17-003	GASTOS DE EJECUCION	0.00
30	<b>CONTRIBUCIONES DE MEJORAS</b>	0.00
31	Contribución de mejoras por obras públicas	0.00
31-001	CONTRIBUCION DE MEJORAS POR OBRAS PUBLICAS	0.00
40	<b>DERECHOS</b>	3,948,892.17
41	Derechos por el uso, goce, aprovechamiento o explotación de bienes de	3,148,169.73
41-01	POR SERVICIOS DE ABAST. DE AGUA POTABLE	326,501.59
41-02	SERVICIOS DE ASEO PUBLICO	0.00
41-03	SERVICIOS DE PANTEONES	5,252.50
41-04	SERVICIO DE RASTRO	0.00
41-05	SERVICIO DE PLANEACION	1,912.70
41-05-0006	F) AUTORIZACION DE FUSION DE PREDIOS	0.00
41-05-001	A) LICENCIAS DE CONSTRUCCION Y REM	1,478,657.30
41-05-002	B) LICENCIA DE USO DE SUELO	1,328,954.64
41-05-004	D) USO DE LOTES EN PANTEONES	0.00
41-05-005	E) LICENCIAS PARA FRACCIONAR	0.00
41-06	SERVICIOS DE TRANSITO Y SEGURIDAD PUBLICA	6,891.00
41-08	<b>SERVICIOS CATASTRALES</b>	1,088.00
41-08-002	B) CERTIFICACIONES	1,088.00
41-08-003	C) DESLINDE	0.00
43-01	<b>REGISTRO CIVIL</b>	278,584.00
43-01-001	A) CELEBRACION DE MATRIMONIOS	36,444.00
43-01-002	B) REGISTRO DE SENTENCIA DE DIVORCIO	594.00
43-01-003	C) CERTIFICACIONES DE ACTAS DE NACIMIENTO	195,402.00
43-01-004	D) CERTIFICACION DE ACTAS DE DEFUNCION	11,787.00
43-01-005	E) CERTIFICACION DE ACTAS DE MATRIMONIO	25,065.00
43-01-006	F) OTROS SERVICIOS	7,783.00
43-02	SERVICIOS DE LICENCIAS D EPUBLICIDAD Y ANUNCIOS	717.00
43-04	SERVICIO DE NOMENCLATURA URBUNA	792.00
43-05	<b>SERVICIOS DE TRANSITO Y SEGURIDAD</b>	298,560.31
43-05-001	A) PERMISO PARA CIRCULAR SIN PLACAS	2,436.00
43-06	LIC. Y REFRE. PARA VENTA DE BEBIDAS ALCOHOLICAS	296,124.31
43-07	<b>EXP. DE COPIAS, CONSTANCIAS Y CERTIFICACIONES</b>	221,923.13
43-07-001	A) ACTAS DE IDENTIFICACION	1,767.00
43-07-003	C) CARTAS DE RECOMENDACION, RESIDENCIA	0.00
43-07-004	D) CERTIFICACIONES DIVERSAS	23,036.21
43-07-005	CONSTANCIAS ARCHIVO MUERTO	42.00
43-08	Servicios de Estacionamiento en via Publica	14,674.50



43-10	Servicios Catastrales	182,403.42
45	Accesorios	567.00
45-01	MULTAS	567.00
45-02	RECARGOS	0.00
50	<b>PRODUCTOS</b>	<b>131,967.00</b>
51	<b>Productos de tipo corriente</b>	<b>131,967.00</b>
51-04	D) USO DE PISO EN LA VIA PUBLICA	130,867.00
51-08	H) UNIDAD DEPORTIVA	1,100.00
52	<b>Productos de capital</b>	<b>0.00</b>
52-01	ENAJ. DE BIENES MUE. E INM. DE DOMINIO PRIVADO	0.00
60	<b>APROVECHAMIENTOS</b>	<b>12,510,780.57</b>
62	<b>Multas</b>	<b>1,134.00</b>
62-01	MULTAS DE POLICIA Y TRANSITO	1,134.00
64	<b>Reintegros</b>	<b>21,849.38</b>
64-01	REINTEGROS Y REMBOLSOS	21,849.38
69-00	<b>OTROS APROVECHAMIENTOS</b>	<b>12,487,797.19</b>
69-00-001-002	DONATIVO POR REGISTRO Y REFRENDO DE FIERRO	39,154.00
69-00-001-003	DONATIVO POR EXPEDICION DE PERMISO	275.00
69-00-001-005	DONATIVO COMERCIAL	12,209,505.35
69-01	LICITACIONES	0.00
69-02	Ferias y Exposiciones	238,862.84
80	<b>PARTICIPACIONES Y APORTACIONES</b>	<b>77,688,401.49</b>
81	<b>Participaciones</b>	<b>15,983,060.23</b>
81-01	FONDO GENERAL	9,452,723.98
81-02	FONDO DE FOMENTO MUNICIPAL	3,539,356.72
81-03	TENENCIAS	473,090.76
81-05	I. E. S. P. S	992,245.32
81-06	I. S. A. N	149,288.44
81-07	FONDO DE FISCALIZACION	853,819.32
81-08	I. E. S. P. S GASOLINA	522,535.69
82	<b>Aportaciones</b>	<b>14,994,652.00</b>
82-01	FONDO DE INFRAESTRUCTURA SOCIAL MPAL	7,357,747.00
82-02	FONDO DE FORTALECIMIENTO DE LOS MPIO	7,636,905.00
83	<b>Convenios</b>	<b>46,710,689.26</b>
83-002	APORTACIONES FEAM	331,080.00
83-004	PROGRAMA REGIONAL 23 CTA-0240469238	26,282,400.00
83-005	PROGRAMA PROSSAPYS	13,526,609.26
83-009	PROG REGIONALES R-23 CTA 0870961830	6,570,600.00
		<b>94,886,154.00</b>

se obtuvo una recaudacio favorable que permitio hacer mas obras y acciones

4) Notas al Estado de Flujos de Efectivo (antes estado de situación financiera)  
Efectivo y equivalentes

MUNICIPIO DE VILLA HIDALGO  
ESTADO DE SAN LUIS POTOSI  
ESTADO DE ORIGEN Y APLICACION DE RECURSOS

DE 01/DIC AL 31/DIC/14


**ORIGEN DE LOS RECURSOS**



EXISTENCIA EN EFECTIVO Y EQUIVALENTES AL 30/nov/14	
IMPUESTOS	7,319,641.11
DERECHOS	9,529.00
PRODUCTOS DE TIPO CORRIENTE	168,270.00
APROVECHAMIENTOS DE TIPO CORRIENTE	10,960.50
PARTICIPACIONES Y APORTACIONES	7,769,874.90
Disminuciones del Activo	50,303,578.05
Incrementos del Pasivo	115,860,952.03
<b>TOTAL ORIGEN</b>	<u>50,946,624.20</u>
	<u>232,389,429.79</u>

**APLICACION DE LOS RECURSOS**

SERVICIOS PERSONALES	2,080,222.26
MATERIALES Y SUMINISTROS	243,592.98
SERVICIOS GENERALES	880,384.56
TRANSFERENCIAS INTERNAS Y ASIGNACIONES AL SEC.PÚBL.	147,861.92
AYUDAS SOCIALES	917,127.73
INVERSIÓN PÚBLICA NO CAPITALIZABLE	57,568,827.58
Incrementos del Activo	104,932,906.26
Disminuciones del Pasivo	50,583,664.33
EXISTENCIA EN EFECTIVO Y EQUIVALENTES AL 31/dic/14	<u>15,034,842.17</u>
<b>TOTAL APLICACION</b>	<u>232,389,429.79</u>

El ayuntamiento derivado de los recursos obtenidos de la federacion permitio que al cierre del ejercicio 2014 el resultado fuera positivo, pero debera establecer politcas que permitan eficientizar la administracuion de los recursos y así liquidar las deudas contraidas a corto.

  
**AYUNTAMIENTO MUNICIPAL**  
 ESTADOS UNIDOS MEXICANOS  
 2012 - 2015  
**PRESIDENCIA**  
 VILLA HIDALGO, S.L.P.  
 PROF. CARLOS VITER HERNANDEZ  
 PRESIDENTE MUNICIPAL  
*Eduardo Vasquez Becerra*  
 C. EDUARDO VASQUEZ BECERRA  
 SINDICO MUNICIPAL

  
**AYUNTAMIENTO MUNICIPAL**  
 ESTADOS UNIDOS MEXICANOS  
 2012 - 2015  
**TESORERÍA**  
 VILLA HIDALGO, S.L.P.  
 C.P. JOSE MANUEL TORRES TORRES  
 TESORERO MUNICIPAL  
  
 C. GENARO PÉREZ RODRÍGUEZ  
 REGIDOR DE HACIENDA



MUNICIPIO DE VILLA HIDALGO  
ESTADO DE SAN LUIS POTOSI  
**ESTADO ANALÍTICO DEL ACTIVO**  
Del 1 diciembre al 31 diciembre 2014

<b>CONCEPTO</b>	<b>Saldo Inicial 1</b>	<b>Cargos del Periodo 2</b>	<b>Abonos del Periodo 3</b>	<b>Saldo Final 4=(1+2-3)</b>	<b>Variación del Periodo (4-1)</b>
<b>1111 EFECTIVO</b>	<b>224,346.28</b>	<b>189,764.50</b>	<b>414,110.78</b>	<b>0.00</b>	<b>-224,346.28</b>
<b>1111-001 FONDO FIJO</b>	<b>19,630.00</b>	<b>0.00</b>	<b>0.00</b>	<b>19,630.00</b>	<b>0.00</b>
1111-001-001 FONDO FIJO RAMO 33	19,630.00	0.00	0.00	19,630.00	0.00
<b>1111-002 CAJA GENERAL</b>	<b>204,716.28</b>	<b>189,764.50</b>	<b>414,110.78</b>	<b>-19,630.00</b>	<b>-224,346.28</b>
1111-002-001 CAJA ADMON 2012-2015	204,716.28	189,764.50	414,110.78	-19,630.00	-224,346.28
<b>1112 BANCOS/TESORERÍA</b>	<b>7,066,108.51</b>	<b>11,604,203.19</b>	<b>8,622,139.31</b>	<b>10,048,172.39</b>	<b>2,982,063.88</b>
<b>1112-001 TESORERÍA 2012-2105</b>	<b>5,373,121.24</b>	<b>9,435,931.56</b>	<b>4,263,821.70</b>	<b>10,545,231.10</b>	<b>5,172,109.86</b>
1112-001-001 BANORTE CTA 0844751881 TESO	5,368,271.03	9,435,931.56	4,263,531.70	10,540,670.89	5,172,399.86
1112-001-002 BANORTE CTA PUENTE 0858775763	4,850.21	0.00	290.00	4,560.21	-290.00
<b>1112-002 TESORERÍA ADMON ANTERIORES</b>	<b>-84,189.72</b>	<b>0.00</b>	<b>0.00</b>	<b>-84,189.72</b>	<b>0.00</b>
1112-002-001 BANORTE CTA.0627-86006-1	-84,189.72	0.00	0.00	-84,189.72	0.00
<b>1112-003-00 INFRA ESTRUCTURA</b>	<b>1,761,654.87</b>	<b>782,160.42</b>	<b>3,002,397.16</b>	<b>-458,581.87</b>	<b>-2,220,236.74</b>
1112-003-001-002 BANORTE INFRA 2012 CTA 844751863	109,363.34	0.00	0.00	109,363.34	0.00
1112-003-001-003 BANORTE INFRA CTA 843019099	-49,325.62	0.00	0.00	-49,325.62	0.00
1112-003-001-004 BANORTE INFRA CTA. 526892624	33,251.03	0.00	0.00	33,251.03	0.00
1112-003-001-005 BANORTE INFRA CTA 627860070	-97,513.86	0.00	0.00	-97,513.86	0.00
1112-003-001-006 BANORTE INFRA CTA. 0632-31545-3	-52,140.39	0.00	0.00	-52,140.39	0.00
1112-003-001-007 BANORTE INFRA CTA 0673-32839-9	-13,723.00	0.00	0.00	-13,723.00	0.00
1112-003-001-008 INFRA 2013 CTA 0849-60121-7	31,642.34	3,000.00	290.00	34,352.34	2,710.00
1112-003-001-009 BANORTE INFRA 2014 CTA. 0897148320	1,800,101.03	779,160.42	3,002,107.16	-422,845.71	-2,222,946.74
<b>1112-003-00 FORTALECIMIENTO</b>	<b>15,522.12</b>	<b>1,386,111.21</b>	<b>1,355,920.45</b>	<b>45,712.88</b>	<b>30,190.76</b>
1112-003-002-003 BANORTE FORTA 2012 CTA 83333181	-1,000.00	0.00	0.00	-1,000.00	0.00
1112-003-002-004 BANORTE FORTA CTA 623378849	14,651.13	0.00	0.00	14,651.13	0.00
1112-003-002-005 BANORTE FORTA CTA 632-31546-2	-55,946.23	0.00	0.00	-55,946.23	0.00
1112-003-002-006 BANORTE FORTA 673-32840-1	-1,548.60	0.00	0.00	-1,548.60	0.00
1112-003-002-008 BANORTE FORTA 2014 CTA. 208612294	59,365.82	1,386,111.21	1,355,920.45	89,556.58	30,190.76
<b>1113 BANCOS/DEPENDENCIAS Y OTROS</b>	<b>29,186.32</b>	<b>46,710,689.26</b>	<b>41,753,205.80</b>	<b>4,986,669.78</b>	<b>4,957,483.46</b>
<b>1113-001 FONDOS 2012 O ANTERIORES</b>	<b>29,186.32</b>	<b>46,710,689.26</b>	<b>41,753,205.80</b>	<b>4,986,669.78</b>	<b>4,957,483.46</b>
1113-001-002 BANORTE EMPLEO TEMPORAL CTA 06432	4,823.92	0.00	0.00	4,823.92	0.00
1113-001-003 BANORTE FEAM 0810890048	11,249.20	0.00	0.00	11,249.20	0.00
1113-001-004 BANORTE 3X1 MIGRANTES CTA 828355	8,632.62	0.00	0.00	8,632.62	0.00
1113-001-006 BANORTE PROG, REG. R-23 CTA 0870961830	-0.10	0.00	0.00	-0.10	0.00
1113-001-007 BANORTE CTA 0526892642	4,480.68	0.00	0.00	4,480.68	0.00
1113-001-008 BANORTE FEAM 00251461667	0.00	331,080.00	331,080.00	0.00	0.00
1113-001-009 BANORTE DESAROLLO REG 0240469238	0.00	32,853,000.00	32,260,413.42	592,586.58	592,586.58
1113-001-010 BANORTE PROSSAPYS 00251461658	0.00	13,526,609.26	9,161,712.38	4,364,896.88	4,364,896.88

MUNICIPIO DE VILLA HIDALGO  
ESTADO DE SAN LUIS POTOSI  
**ESTADO ANALÍTICO DEL ACTIVO**  
Del 1 diciembre al 31 diciembre 2014

<u>CONCEPTO</u>	Saldo Inicial 1	Cargos del Periodo 2	Abonos del Periodo 3	Saldo Final 4=(1+2-3)	Variación del Periodo (4-1)
1122 CUENTAS POR COBRAR A CORTO PLAZO	282,263.82	50,303,578.05	50,303,578.05	282,263.82	0.00
<b>1122-001 PRESTAMO ENTRE FONDOS 2011</b>	<b>293,250.75</b>	<b>0.00</b>	<b>0.00</b>	<b>293,250.75</b>	<b>0.00</b>
1122-001-001 FORTA 2011 DEBE A INFRA 2011	248,475.50	0.00	0.00	248,475.50	0.00
1122-001-002 TESO 2009-2012 DEBE A INFRA 2011	41,175.25	0.00	0.00	41,175.25	0.00
1122-001-003 PROGRAMA DE ABASTECIMIENTO	3,600.00	0.00	0.00	3,600.00	0.00
<b>1122-002 PRESTAMO ENTRE FONDOS 2012</b>	<b>5,678.00</b>	<b>0.00</b>	<b>0.00</b>	<b>5,678.00</b>	<b>0.00</b>
1122-002-001 FORTA 2012 DEBE A TESO 2009-2012	5,678.00	0.00	0.00	5,678.00	0.00
<b>1122-003 PRESTAMOS ENTRE FONDOS 2013</b>	<b>-16,664.93</b>	<b>50,303,578.05</b>	<b>50,303,578.05</b>	<b>-16,664.93</b>	<b>0.00</b>
1122-003-001 FORTA 2013 DEBE A TESO 2012-2015	-71,957.92	0.00	0.00	-71,957.92	0.00
1122-003-003 INFRA 2012 DEBE A TESO 2012-2015	55,292.99	0.00	0.00	55,292.99	0.00
1122-81 Participaciones	0.00	1,584,301.79	1,584,301.79	0.00	0.00
1122-82 Aportaciones	0.00	2,008,587.00	2,008,587.00	0.00	0.00
1122-83 Convenios	0.00	46,710,689.26	46,710,689.26	0.00	0.00
<b>1123 DEUDORES DIVERSOS POR COBRAR A CORTO PLAZO</b>	<b>1,671,483.80</b>	<b>332,514.91</b>	<b>29,912.00</b>	<b>1,974,086.71</b>	<b>302,602.91</b>
<b>1123-01 DEUDORES DIVERSOS</b>	<b>1,671,483.80</b>	<b>332,514.91</b>	<b>29,912.00</b>	<b>1,974,086.71</b>	<b>302,602.91</b>
1123-01-003 LUZ MARIA MUÑOZ AGUILAR	750.00	0.00	750.00	0.00	-750.00
1123-01-004 GASPAS HELIUD REYNA H.	500.00	0.00	0.00	500.00	0.00
1123-01-006 JOSE LUIS REYNA	500.00	0.00	0.00	500.00	0.00
1123-01-008 RAFAEL CASTILLO TOVAR	1,500.00	0.00	1,500.00	0.00	-1,500.00
1123-01-009 GONZALO ALONSO VARGAS	122,898.91	0.00	0.00	122,898.91	0.00
1123-01-010 IVAN CRUZ REYES	414,145.69	0.00	0.00	414,145.69	0.00
1123-01-011 FRANCISCO LISANDRO AL	700.00	0.00	0.00	700.00	0.00
1123-01-012 MARCELA MUÑOZ ESCOBEDO	1,980.00	0.00	0.00	1,980.00	0.00
1123-01-013 RICARDO AGUILAR GOMEZ	1,400.00	0.00	0.00	1,400.00	0.00
1123-01-014 FAVIAN GONZALEZ ESPINOZA	10,548.48	0.00	0.00	10,548.48	0.00
1123-01-015 MA GUADALUPE GARCIA	18,701.00	0.00	0.00	18,701.00	0.00
1123-01-016 ZENON PALOMO	7,750.00	0.00	0.00	7,750.00	0.00
1123-01-017 JOSE MANUEL TORRES TORRES	14,545.05	330,170.91	0.00	344,715.96	330,170.91
1123-01-018 MA HILDA VICTORIA RODRIGUEZ	-2.80	0.00	0.00	-2.80	0.00
1123-01-019 MIGUEL ANGEL HERNADEZ	2,644.00	0.00	2,633.00	11.00	-2,633.00
1123-01-020 CLAUDIA ROSALES GARCIA	50.00	0.00	0.00	50.00	0.00
1123-01-021 CARLOS VITE HERNADEZ	13,529.18	44.00	203.00	13,370.18	-159.00
1123-01-024 RADIOMOVIL DIPSA, S.A DE C.V	3,798.00	0.00	0.00	3,798.00	0.00
1123-01-025 MA ROSALINA ROSALES	11,453.10	0.00	0.00	11,453.10	0.00
1123-01-026 MARTHA ERICKA CORONADO	5,000.00	0.00	0.00	5,000.00	0.00
1123-01-028 JESUS CORONADO SALINAS	1,500.00	0.00	0.00	1,500.00	0.00
1123-01-029 ARTURO ALONSO PEREZ	36,000.00	0.00	0.00	36,000.00	0.00
1123-01-030 FRANCISCA LEOS CARRIZALEZ	2,500.00	0.00	0.00	2,500.00	0.00
1123-01-031 PEDRO CASTILLO P	1,300.00	0.00	0.00	1,300.00	0.00
1123-01-032 EUGENIO ALONSO MENDEZ	-492.00	0.00	0.00	-492.00	0.00

MUNICIPIO DE VILLA HIDALGO  
ESTADO DE SAN LUIS POTOSI  
**ESTADO ANALÍTICO DEL ACTIVO**  
Del 1 diciembre al 31 diciembre 2014

<u>CONCEPTO</u>	Saldo Inicial 1	Cargos del Periodo 2	Abonos del Periodo 3	Saldo Final 4=(1+2-3)	Variación del Periodo (4-1)
1123-01-033 SERGIO ADAN MEDIAN LU	2,500.00	0.00	0.00	2,500.00	0.00
1123-01-034 LUIS EDUARDO ALONSO C	5,900.00	0.00	0.00	5,900.00	0.00
1123-01-035 JUAN MORALES TRISTAN	400.00	0.00	400.00	0.00	-400.00
1123-01-036 HECTOR HERNADEZ GOMEZ	17,800.00	0.00	0.00	17,800.00	0.00
1123-01-037 HUMBERTO FIERRO BELM	1,740.00	0.00	0.00	1,740.00	0.00
1123-01-038 ANDRES BARRON ALVARADO	4,000.00	0.00	0.00	4,000.00	0.00
1123-01-039 MIGUEL ANGEL GOMEZ JU	1,200.00	0.00	0.00	1,200.00	0.00
1123-01-041 EMBOTELLADORA SAN LUIS	12,696.46	0.00	0.00	12,696.46	0.00
1123-01-042 MARIA DEL SOCORRO RODRIGUEZ	17,632.00	0.00	0.00	17,632.00	0.00
1123-01-043 MARIA DEL REFUGIO RIOS	500.00	0.00	0.00	500.00	0.00
1123-01-044 JOSEFINA PALOMO MORENO	6,000.00	0.00	0.00	6,000.00	0.00
1123-01-049 FUNCIONARIOS Y EMPLEADOS	9,710.00	0.00	0.00	9,710.00	0.00
1123-01-050 DEUDORES DIVERSOS RAMO 33	872,872.51	0.00	0.00	872,872.51	0.00
1123-01-052 EDUARDO VAZQUEZ BECERRA	2,333.00	0.00	2,333.00	0.00	-2,333.00
1123-01-057 MAURO FERMIN MATA	1.22	0.00	0.00	1.22	0.00
1123-01-063 MARIA TRINIDAD ROMO RAMOS	1,090.00	0.00	0.00	1,090.00	0.00
1123-01-064 JESUS FERMIN MATA	2,000.00	0.00	2,000.00	0.00	-2,000.00
1123-01-067 REFUGIO RODRIGUEZ RODRIGUEZ	500.00	0.00	0.00	500.00	0.00
1123-01-068 EDUARDO VAZQUEZ CASTILLO	200.00	0.00	0.00	200.00	0.00
1123-01-069 FRANCISCO TOVAR MARTINEZ	2,000.00	0.00	2,000.00	0.00	-2,000.00
1123-01-076 SANDRA MARIA RODRIGUEZ ORTEGA	-300.00	0.00	0.00	-300.00	0.00
1123-01-077 JE. VICTOR ALEJO MENDEZ	5,400.00	0.00	1,000.00	4,400.00	-1,000.00
1123-01-078 JE. JAVIER RODRIGUEZ TORRES	1,500.00	0.00	2,000.00	-500.00	-2,000.00
1123-01-080 FRANCISCO JAVIER MARTINEZ LEOS	0.00	2,300.00	0.00	2,300.00	2,300.00
1123-01-083 FRANCISCO CASTILLO GARCIA	-300.00	0.00	0.00	-300.00	0.00
1123-01-084 JESUS GUADALUPE BARRERA PALENCIA	2,000.00	0.00	0.00	2,000.00	0.00
1123-01-085 MA JUANA MARTINEZ GAMEZ	6,000.00	0.00	1,333.00	4,667.00	-1,333.00
1123-01-087 MA NOE ALVARADO RODRIGUEZ	1,600.00	0.00	0.00	1,600.00	0.00
1123-01-088 MAURO MARTINEZ CASTILLO	2,500.00	0.00	0.00	2,500.00	0.00
1123-01-090 SAUL CASTILLO CASTILLO	800.00	0.00	0.00	800.00	0.00
1123-01-091 MARIA JOSE REBOLLOSO GIL	2,600.00	0.00	0.00	2,600.00	0.00
1123-01-093 GABRIEL GUTIERREZ CORTES	750.00	0.00	300.00	450.00	-300.00
1123-01-099 MA SANDRA SANCHEZ ESQUIVEL	500.00	0.00	300.00	200.00	-300.00
1123-01-101 JOSE MANUEL TOVAR ALFARO	1,000.00	0.00	0.00	1,000.00	0.00
1123-01-102 JUAN PEDRO VARELA REYES	1,000.00	0.00	1,000.00	0.00	-1,000.00
1123-01-103 ROBERTO MARTINEZ ZUÑIGA	1,500.00	0.00	1,500.00	0.00	-1,500.00
1123-01-104 MAXIMO ROSALES RAMIREZ	10,660.00	0.00	10,660.00	0.00	-10,660.00
<b>1124 INGRESOS POR RECUPERAR A CORTO PLAZO</b>	<b>29,000.10</b>	<b>7,958,634.40</b>	<b>7,958,634.40</b>	<b>29,000.10</b>	<b>0.00</b>
<b>1124 INGRESOS POR RECUPERAR A CORTO PLAZO</b>	<b>29,000.10</b>	<b>7,958,634.40</b>	<b>7,958,634.40</b>	<b>29,000.10</b>	<b>0.00</b>
1124-12 Impuestos sobre el patrimonio	8,000.10	9,529.00	9,529.00	8,000.10	0.00

MUNICIPIO DE VILLA HIDALGO  
ESTADO DE SAN LUIS POTOSI  
**ESTADO ANALÍTICO DEL ACTIVO**  
Del 1 diciembre al 31 diciembre 2014

<u>CONCEPTO</u>	Saldo Inicial 1	Cargos del Periodo 2	Abonos del Periodo 3	Saldo Final 4=(1+2-3)	Variación del Periodo (4-1)
1124-41 Derechos por el uso, goce, aprovechamien	6,000.00	29,964.00	29,964.00	6,000.00	0.00
1124-43 Derechos por prestación de servicios	10,000.00	138,306.00	138,306.00	10,000.00	0.00
1124-51 Productos de tipo corriente	1,000.00	10,960.50	10,960.50	1,000.00	0.00
1124-64 Reintegros	1,000.00	0.00	0.00	1,000.00	0.00
1124-69 Otros Aprovechamientos	3,000.00	7,769,874.90	7,769,874.90	3,000.00	0.00
<b>1126 PRÉSTAMOS OTORGADOS A CORTO PLAZO</b>	<b>-48,914.54</b>	<b>30,000.00</b>	<b>0.00</b>	<b>-18,914.54</b>	<b>30,000.00</b>
<b>1126-01-009 PRESTAMOS ENTRE FONDOS</b>	<b>-51,619.19</b>	<b>30,000.00</b>	<b>0.00</b>	<b>-21,619.19</b>	<b>30,000.00</b>
1126-01-009-5000 FORTA 2013 DEBE A TESO 2012-2015	-4,419.80	0.00	0.00	-4,419.80	0.00
1126-01-009-6000 FORTA 2014 DEBE A TESO 2012-2015	-17,199.39	0.00	0.00	-17,199.39	0.00
1126-01-009-9000 TESORERIA DEBE INFRA 2014	-30,000.00	30,000.00	0.00	0.00	30,000.00
<b>1126-01-010 CUENTAS POR PAGAR A CONTRATISTAS</b>	<b>2,704.65</b>	<b>0.00</b>	<b>0.00</b>	<b>2,704.65</b>	<b>0.00</b>
1126-01-010-1001 GENARO CAMPOS NAVARRO	468.39	0.00	0.00	468.39	0.00
1126-01-010-1004 ROBLECK SA DE CV	1,293.41	0.00	0.00	1,293.41	0.00
1126-01-010-1005 PRIMERO CARGO Y ASOCIADOS SA DE CV	942.85	0.00	0.00	942.85	0.00
<b>1131 ANTICIPO A PROVEEDORES POR ADQUISICIÓN DE BIENE</b>	<b>-14,718.21</b>	<b>0.00</b>	<b>0.00</b>	<b>-14,718.21</b>	<b>0.00</b>
<b>1131-01-001 ANTICIPO A PROVEEDORES</b>	<b>-14,718.21</b>	<b>0.00</b>	<b>0.00</b>	<b>-14,718.21</b>	<b>0.00</b>
1131-01-001-001 JOSE ABAD GOMEZ TOVAR	431.39	0.00	0.00	431.39	0.00
1131-01-001-002 MARIA ELIZABETH MOLGADO DUARTE	-5,869.60	0.00	0.00	-5,869.60	0.00
1131-01-001-006 LEOBARDO PADRON TORRES	-9,280.00	0.00	0.00	-9,280.00	0.00
<b>1235 CONSTRUCCIONES EN PROCESO EN BIENES DE DOMINIO I</b>	<b>2,000,195.06</b>	<b>46,290,018.46</b>	<b>48,290,213.52</b>	<b>0.00</b>	<b>-2,000,195.06</b>
<b>1235-2-02 Construccion y/o Rehabilitacion Espacios</b>	<b>406,623.06</b>	<b>331,959.28</b>	<b>738,582.34</b>	<b>0.00</b>	<b>-406,623.06</b>
1235-2-02-001 Rehabilitacion de Sanitarios en Venadito	6,035.40	0.00	6,035.40	0.00	-6,035.40
1235-2-02-002 Construccion Aula prepa ponciano arriaga	50,107.02	0.00	50,107.02	0.00	-50,107.02
1235-2-02-003 Construccion de Aula esc primaria el coy	297,361.36	0.00	297,361.36	0.00	-297,361.36
1235-2-02-004 Construccion Sanitarios en la esc prepa	45,371.16	0.00	45,371.16	0.00	-45,371.16
1235-2-6122 CONSTRUCCIÓN Y/O REHABILITACIÓN DE ESCUE	7,748.12	331,959.28	339,707.40	0.00	-7,748.12
<b>1235-3-03 construccion de obras para abastecimient</b>	<b>1,548,332.00</b>	<b>11,548,430.59</b>	<b>13,096,762.59</b>	<b>0.00</b>	<b>-1,548,332.00</b>
1235-3-03-001 Red de distribucion para viviendas la ta	198,594.02	0.00	198,594.02	0.00	-198,594.02
1235-3-03-002 Red en camino LLano del Carmen km7+940 l	89,426.04	0.00	89,426.04	0.00	-89,426.04
1235-3-03-003 Red de distribucion para la telesecundar	247,112.97	0.00	247,112.97	0.00	-247,112.97
1235-3-03-004 Red de Distribucion para viviendas camin	330,122.23	0.00	330,122.23	0.00	-330,122.23
1235-3-03-005 Red av Venustiano Carranza km 5+700 la t	185,644.69	0.00	185,644.69	0.00	-185,644.69
1235-3-03-006 Red de dist camino a la milpas y c hidal	138,807.85	0.00	138,807.85	0.00	-138,807.85
1235-3-03-007 Red de distribucion area en la calle la	138,663.96	0.00	138,663.96	0.00	-138,663.96
1235-3-03-008 Instalacion Red de distribucion en priva	219,960.24	0.00	219,960.24	0.00	-219,960.24
1235-3-6131 CONSTRUCCIÓN DE OBRAS PARA EL ABASTECIMI	0.00	11,548,430.59	11,548,430.59	0.00	0.00
<b>1235-4-04 Division de terrenos y construccion de o</b>	<b>45,240.00</b>	<b>34,409,628.59</b>	<b>34,454,868.59</b>	<b>0.00</b>	<b>-45,240.00</b>
1235-4-04-001 Mtto de equipos de control de boulevard	10,440.00	0.00	10,440.00	0.00	-10,440.00

MUNICIPIO DE VILLA HIDALGO  
ESTADO DE SAN LUIS POTOSI  
**ESTADO ANALÍTICO DEL ACTIVO**  
Del 1 diciembre al 31 diciembre 2014

<b>CONCEPTO</b>	<b>Saldo Inicial 1</b>	<b>Cargos del Periodo 2</b>	<b>Abonos del Periodo 3</b>	<b>Saldo Final 4=(1+2-3)</b>	<b>Variación del Periodo (4-1)</b>
1235-4-04-002 Rehabilitacion de dispositivos Sub estac	34,800.00	0.00	34,800.00	0.00	-34,800.00
1235-4-6141 DIVISIÓN DE TERRENOS Y CONSTRUCCIÓN DE O	0.00	34,409,628.59	34,409,628.59	0.00	0.00
<b>1236 CONSTRUCCIONES EN PROCESO EN BIENES PROPIOS</b>	<b>9,278,614.06</b>	<b>759.25</b>	<b>9,278,614.06</b>	<b>759.25</b>	<b>-9,277,854.81</b>
<b>1236-1 Edificación Habitacional en Proceso</b>	<b>49,700.00</b>	<b>0.00</b>	<b>49,700.00</b>	<b>0.00</b>	<b>-49,700.00</b>
1236-1-6211 EDIFICACIÓN HABITACIONAL	49,700.00	0.00	49,700.00	0.00	-49,700.00
<b>1236-3 Construcción de Obras para el Abastecimi</b>	<b>463,709.47</b>	<b>759.25</b>	<b>463,709.47</b>	<b>759.25</b>	<b>-462,950.22</b>
1236-3-6231 CONSTRUCCIÓN DE OBRAS PARA EL ABASTECIMI	463,709.47	759.25	463,709.47	759.25	-462,950.22
<b>1236-4 División de Terrenos y Construcción de O</b>	<b>1,735,098.00</b>	<b>0.00</b>	<b>1,735,098.00</b>	<b>0.00</b>	<b>-1,735,098.00</b>
1236-4-6241 DIVISIÓN DE TERRENOS Y CONSTRUCCIÓN DE O	1,735,098.00	0.00	1,735,098.00	0.00	-1,735,098.00
<b>1236-5 Construcción de Vías de Comunicación en</b>	<b>7,030,106.59</b>	<b>0.00</b>	<b>7,030,106.59</b>	<b>0.00</b>	<b>-7,030,106.59</b>
1236-5-6251 CONSTRUCCIÓN DE VÍAS DE COMUNICACIÓN	7,030,106.59	0.00	7,030,106.59	0.00	-7,030,106.59
<b>1241 MOBILIARIO Y EQUIPO DE ADMINISTRACIÓN</b>	<b>241,015.56</b>	<b>0.00</b>	<b>0.00</b>	<b>241,015.56</b>	<b>0.00</b>
<b>1241-1 Muebles de Oficina y Estantería</b>	<b>38,968.54</b>	<b>0.00</b>	<b>0.00</b>	<b>38,968.54</b>	<b>0.00</b>
1241-1-009 EJERCICIO 2007	18,744.99	0.00	0.00	18,744.99	0.00
1241-1-010 EJERCICIO 2008	13,374.55	0.00	0.00	13,374.55	0.00
1241-1-011 EJERCICIO 2009	2,850.00	0.00	0.00	2,850.00	0.00
1241-1-012 EJERCICIO 2011	3,999.00	0.00	0.00	3,999.00	0.00
<b>1241-3 Equipo de Cómputo y de Tecnologías de la</b>	<b>202,047.02</b>	<b>0.00</b>	<b>0.00</b>	<b>202,047.02</b>	<b>0.00</b>
1241-3-007 EJERCICIO 2007	71,933.01	0.00	0.00	71,933.01	0.00
1241-3-008 EJERCICIO 2008	36,100.00	0.00	0.00	36,100.00	0.00
1241-3-009 EJERCICIO 2009	12,900.00	0.00	0.00	12,900.00	0.00
1241-3-010 EJERCICIO 2010	31,783.01	0.00	0.00	31,783.01	0.00
1241-3-5151 EQUIPO DE CÓMPUTO Y DE TECNOLOGÍAS DE LA	49,331.00	0.00	0.00	49,331.00	0.00
<b>1242 MOBILIARIO Y EQUIPO EDUCACIONAL Y RECREATIVO</b>	<b>4,612.18</b>	<b>0.00</b>	<b>0.00</b>	<b>4,612.18</b>	<b>0.00</b>
<b>1242-9-008 EQUIPO DE COMUNICACION</b>	<b>4,612.18</b>	<b>0.00</b>	<b>0.00</b>	<b>4,612.18</b>	<b>0.00</b>
1242-9-008-001 EJERCICIO 2007	4,612.18	0.00	0.00	4,612.18	0.00
<b>1244 VEHICULOS Y EQUIPO DE TRANSPORTE</b>	<b>140,000.00</b>	<b>0.00</b>	<b>0.00</b>	<b>140,000.00</b>	<b>0.00</b>
<b>1244-1-012 EJERCICIO 2011</b>	<b>140,000.00</b>	<b>0.00</b>	<b>0.00</b>	<b>140,000.00</b>	<b>0.00</b>
1244-1-012-001 CAMIONETA FORD RANGER	140,000.00	0.00	0.00	140,000.00	0.00
<b>1246 MAQUINARIA, OTROS EQUIPOS Y HERRAMIENTAS</b>	<b>353,271.33</b>	<b>1,405.19</b>	<b>0.00</b>	<b>354,676.52</b>	<b>1,405.19</b>
<b>1246-7-01 MAQUINARIA Y HERRASMIENTAS</b>	<b>13,000.00</b>	<b>0.00</b>	<b>0.00</b>	<b>13,000.00</b>	<b>0.00</b>
1246-7-01-007 EJERCICIO 2010	13,000.00	0.00	0.00	13,000.00	0.00
<b>1246-9 Otros Equipos</b>	<b>340,271.33</b>	<b>1,405.19</b>	<b>0.00</b>	<b>341,676.52</b>	<b>1,405.19</b>
1246-9-5691 OTROS EQUIPOS	340,271.33	1,405.19	0.00	341,676.52	1,405.19
<b>1251 SOFTWARE</b>	<b>13,115.36</b>	<b>15,996.00</b>	<b>0.00</b>	<b>29,111.36</b>	<b>15,996.00</b>

MUNICIPIO DE VILLA HIDALGO  
ESTADO DE SAN LUIS POTOSI  
**ESTADO ANALÍTICO DEL ACTIVO**  
Del 1 diciembre al 31 diciembre 2014

<u>CONCEPTO</u>		Saldo Inicial 1	Cargos del Periodo 2	Abonos del Periodo 3	Saldo Final 4=(1+2-3)	Variación del Periodo (4-1)
1251	SOFTWARE	13,115.36	15,996.00	0.00	29,111.36	15,996.00
1251-0-5911	SOFTWARE	13,115.36	15,996.00	0.00	29,111.36	15,996.00
1271	ESTUDIOS, FORMULACIÓN Y EVALUACIÓN DE PROYECTC	375,000.00	0.00	0.00	375,000.00	0.00
1271	ESTUDIOS, FORMULACIÓN Y EVALUACIÓN DE PR	375,000.00	0.00	0.00	375,000.00	0.00
1271-0-6324	PROYECTOS PRODUCTIVOS Y ACCIONES DE FOME	375,000.00	0.00	0.00	375,000.00	0.00
<b>TOTAL ACTIVO</b>		<b>163,437,563.21</b>	<b>166,650,407.92</b>	<b>166,650,407.92</b>	<b>18,431,734.92</b>	<b>-3,212,844.71</b>


PROF. CARLOS VITE HERNANDEZ  
PRESIDENTE MUNICIPAL

*Eduardo Vasquez*  
C. EDUARDO VASQUEZ BECERRA  
SINDICO MUNICIPAL



C.P. JOSE MANUEL TORRES TORRES  
TESORERO MUNICIPAL


*Genaro*  
C. GENARO PEREZ RODRIGUEZ  
REGIDOR DE HACIENDA






MUNICIPIO DE VILLA HIDALGO  
ESTADO DE SAN LUIS POTOSI  
**Estado Analítico del Pasivo**  
Del 1 diciembre al 31 diciembre 2014

<u>CONCEPTO</u>		Saldo Inicial 1	Cargos de Periodo 2	Abonos de Periodo 3	Saldo Final 4=(1-2+3)	Variación del Periodo (4-1)
2111	SERVICIOS PERSONALES POR PAGAR A CORTO PLAZO	0.00	2,080,222.26	2,080,222.26	0.00	0.00
2111-0	Servicios Personales por Pagar a Corto P	0.00	2,080,222.26	2,080,222.26	0.00	0.00
2112	PROVEEDORES POR PAGAR A CORTO PLAZO	305,327.80	1,141,378.73	1,141,378.73	305,327.80	0.00
2112-0	Proveedores por Pagar a Corto Plazo	0.00	1,119,177.54	1,119,177.54	0.00	0.00
2112-0-4	PROVEEDORES ADMON ANTERIOR	273,753.57	0.00	0.00	273,753.57	0.00
2112-0-4	PROVEEDORES A	17,351.50	0.00	0.00	17,351.50	0.00
2112-0-4	PROVEEDORES G	10,107.73	0.00	0.00	10,107.73	0.00
2112-0-4	PROVEEDORES M	0.00	0.00	0.00	0.00	0.00
2112-0-4	PROVEEDORES N	0.00	0.00	0.00	0.00	0.00
2112-0-4	PROVEEDORES R	2,115.00	0.00	0.00	2,115.00	0.00
2112-0-4	PROVEEDORES CON V	2,000.00	0.00	0.00	2,000.00	0.00
2112-0-4	PROVEEDORES T	0.00	0.00	0.00	0.00	0.00
2112-0-4	PROVEEDORES Z	0.00	2,000.00	2,000.00	0.00	0.00
2112-1	Deudas por Adquisición de Bienes y Contr	0.00	2,800.00	2,800.00	0.00	0.00
2112-2	Deudas por Adquisición de Bienes Inmuebl	0.00	17,401.19	17,401.19	0.00	0.00
2113	CONTRATISTAS POR OBRAS PÚBLICAS POR PAGAR A CO	0.00	46,290,777.71	46,290,777.71	0.00	0.00
2113	CONTRATISTAS POR OBRAS PÚBLICAS POR PAGA	0.00	46,290,777.71	46,290,777.71	0.00	0.00
2115	TRANSFERENCIAS OTORGADAS POR PAGAR A CORTO PL	0.00	1,064,989.65	1,064,989.65	0.00	0.00
2115	TRANSFERENCIAS OTORGADAS POR PAGAR A COR	0.00	1,064,989.65	1,064,989.65	0.00	0.00
2117	RETENCIONES Y CONTRIBUCIONES POR PAGAR A CORT	5,938,229.46	6,295.98	144,770.32	6,076,703.80	138,474.34
2117-01	RETENCIONES 10% ISR DE HONORARIOS	221,658.75	0.00	2,168.09	223,826.84	2,168.09
2117-02	ISPT	4,164,826.08	0.00	137,442.87	4,302,268.95	137,442.87
2117-03	SUBSIDIO AL EMPLEO	1,551,744.63	6,295.98	5,159.36	1,550,608.01	-1,136.62
2119	OTRAS CUENTAS POR PAGAR A CORTO PLAZO	419,984.38	0.00	224,485.53	640,469.91	224,485.53
2119-01-	ACREEDORES DIVERSOS	11,930.32	0.00	0.00	11,930.32	0.00
2119-01-	PRESTAMOS ENTRE FONDOS 2012	408,054.06	0.00	224,485.53	628,539.59	224,485.53
<b>TOTAL PASIVO</b>		<b>50,946,624.20</b>	<b>50,583,664.33</b>	<b>7,022,501.51</b>	<b>362,959.87</b>	



PROF. CARLOS VITE HERNANDEZ  
PRESIDENTE MUNICIPAL

C.P. JOSE MANUEL TORRES  
TESORERO MUNICIPAL



Estado del Ejercicio del Presupuesto de Egresos por Clasificación Económica / Capítulo del Gasto  
AL 31-dic-2014  
(Cifras en pesos y centavos)

Ejercicio del Presupuesto	Presupuesto de Egresos	Ampliaciones/ Reducciones	Presupuesto Vigente	Presupuesto Comprometido	Presupuesto Disponible para Comprometer	Comprometido No Devengado	Comprometido Devengado	Presupuesto Sin Devengar	Ejercido	Pagado	Cuentas por Pagar (Deuda)
Clasificación Económica / Capítulo del Gasto	Aprobado	(Reducciones)	3	4	5=(3-4)	6	7=(4-6)	8=(3-6)	9	10	11=(6-10)
Nombre	1	2	3	4	5=(3-4)	6	7=(4-6)	8=(3-6)	9	10	11=(6-10)
<b>Corriente</b>	<b>33,795,513.45</b>	<b>0.00</b>	<b>33,795,513.45</b>	<b>30,012,317.49</b>	<b>3,783,195.96</b>	<b>30,012,317.49</b>	<b>0.00</b>	<b>3,783,195.96</b>	<b>30,012,317.49</b>	<b>30,012,317.49</b>	<b>0.00</b>
SERVICIOS PERSONALES	11,091,149.01	0.00	11,091,149.01	9,893,618.82	1,197,530.19	9,893,618.82	0.00	1,197,530.19	9,893,618.82	9,893,618.82	0.00
MATERIALES Y SUMINISTROS	6,162,076.63	0.00	6,162,076.63	5,064,835.95	1,097,240.68	5,064,835.95	0.00	1,097,240.68	5,064,835.95	5,064,835.95	0.00
SERVICIOS GENERALES	9,816,069.89	0.00	9,816,069.89	8,823,039.88	993,030.01	8,823,039.88	0.00	993,030.01	8,823,039.88	8,823,039.88	0.00
TRANSFERENCIAS, ASIGNACIONES, SUBSIDIOS	6,726,217.92	0.00	6,726,217.92	6,230,822.84	495,395.08	6,230,822.84	0.00	495,395.08	6,230,822.84	6,230,822.84	0.00
<b>de Capital</b>	<b>49,845,382.35</b>	<b>0.00</b>	<b>49,845,382.35</b>	<b>49,474,130.62</b>	<b>371,251.73</b>	<b>49,474,130.62</b>	<b>0.00</b>	<b>371,251.73</b>	<b>49,474,130.62</b>	<b>49,474,130.62</b>	<b>0.00</b>
MATERIALES Y SUMINISTROS	10,046.50	0.00	10,046.50	10,046.50	0.00	10,046.50	0.00	0.00	10,046.50	10,046.50	0.00
BIENES MUEBLES, INMUEBLES E INTANGIBLE	612,493.88	0.00	612,493.88	386,621.88	225,872.00	386,621.88	0.00	225,872.00	386,621.88	386,621.88	0.00
INVERSIÓN PÚBLICA	49,222,841.97	0.00	49,222,841.97	49,077,462.24	145,379.73	49,077,462.24	0.00	145,379.73	49,077,462.24	49,077,462.24	0.00
<b>Amortización de la deuda y disminución de pasiva</b>	<b>500,000.00</b>	<b>0.00</b>	<b>500,000.00</b>	<b>0.00</b>	<b>500,000.00</b>	<b>0.00</b>	<b>0.00</b>	<b>500,000.00</b>	<b>0.00</b>	<b>0.00</b>	<b>0.00</b>
DEUDA PÚBLICA	500,000.00	0.00	500,000.00	0.00	500,000.00	0.00	0.00	500,000.00	0.00	0.00	0.00
<b>Total =&gt;</b>	<b>84,140,895.80</b>	<b>0.00</b>	<b>84,140,895.80</b>	<b>79,486,448.11</b>	<b>4,654,447.69</b>	<b>79,486,448.11</b>	<b>0.00</b>	<b>4,654,447.69</b>	<b>79,486,448.11</b>	<b>79,486,448.11</b>	<b>0.00</b>

PROF. CARLOS VITE HERNANDEZ  
PRESIDENTE MUNICIPAL

*Eduardo Vasquez*  
PRESIDENCIA  
VILLA HIDALGO, S.L.P.

C. EDUARDO VASQUEZ BECERRA

SINDICO MUNICIPAL



C.P. JOSE MANUEL TORRES TORRES  
TESORERO MUNICIPAL

*Jose Manuel Torres*  
TESORERÍA  
VILLA HIDALGO, S.L.P.

C. GENARO PEREZ RODRIGUEZ

REGIDOR DE HACIENDA



Estado del Ejercicio del Presupuesto de Egresos por Unidad Responsable

AL 31-dic-2014

(Cifras en pesos y centavos)

Ejercicio del Presupuesto Unidad Responsable Nombre	Presupuesto de Egresos	Ampliaciones/ (Reducciones)	Presupuesto Vigente	Presupuesto Disponible para	Comprometido Disponibilizado	Comprometido Devengado	Comprometido No Devengado	Presupuesto Sin Devengar	Ejercido	Pagado	Cuentas por Pagar (Deuda)
	Aprobado	(Reducciones)	3	4	5=(3-4)	6	7=(4-6)	8=(3-6)	9	10	11=(6-10)
TESORERIA	27,040,739.97	0.00	27,040,739.97	22,528,038.54	4,512,701.43	22,528,038.54	0.00	4,512,701.43	22,528,038.54	22,528,038.54	0.00
INFRAESTRUCTURA	7,481,810.84	0.00	7,481,810.84	7,365,196.58	116,614.26	7,365,196.58	0.00	116,614.26	7,365,196.58	7,365,196.58	0.00
FORTALECIMIENTO	7,685,775.95	0.00	7,685,775.95	7,660,643.95	25,132.00	7,660,643.95	0.00	25,132.00	7,660,643.95	7,660,643.95	0.00
FONDOS FEDERALES,ESTATALES	41,932,569.04	0.00	41,932,569.04	41,932,569.04	0.00	41,932,569.04	0.00	0.00	41,932,569.04	41,932,569.04	0.00
<b>Total =&gt;</b>	<b>84,140,895.80</b>	<b>0.00</b>	<b>84,140,895.80</b>	<b>79,486,448.11</b>	<b>4,654,447.69</b>	<b>79,486,448.11</b>	<b>0.00</b>	<b>4,654,447.69</b>	<b>79,486,448.11</b>	<b>79,486,448.11</b>	<b>0.00</b>

PROF. CARLOS VITE HERNANDEZ  
PRESIDENTE MUNICIPAL



CP. JOSE MANUEL TORRES TORRES  
TESORERO MUNICIPAL

C. EDUARDO VASQUEZ BÉCERRA  
SINDICO MUNICIPAL

C. GENARO PEREZ RODRIGUEZ  
REGIDOR DE HACIENDA

SINDICO MUNICIPAL

REGIDOR DE HACIENDA



MUNICIPIO DE VILLA HIDALGO  
ESTADO DE SAN LUIS POTOSI  
Estado del Ejercicio del Presupuesto de Egresos por Clasificación Económica  
AL 31-dic-2014  
(Cifras en pesos y centavos)

Clasificación Económica	Ejercicio del Presupuesto		Presupuesto		Presupuesto	Comprometido		Presupuesto	Cuentas		
	de Egresos	Ampliaciones/ (Reducciones)	Vigente	Comprometido	Disponble para Comprometer	Devengado	No Devengado	Sin Devengar	Ejercido	Pagado	por Pagar (Deuda)
Nombre	1	2	3	4	5=(3-4)	6	7=(4-6)	8=(3-6)	9	10	11=(6-10)
Presupuesto Corriente	33,795,513.45	0.00	33,795,513.45	30,012,317.49	3,783,195.96	30,012,317.49	0.00	3,783,195.96	30,012,317.49	30,012,317.49	0.00
Presupuesto de Capital	49,845,382.35	0.00	49,845,382.35	49,474,130.62	371,251.73	49,474,130.62	0.00	371,251.73	49,474,130.62	49,474,130.62	0.00
Amortización de la deuda y disminución de pasiva	500,000.00	0.00	500,000.00	0.00	500,000.00	0.00	0.00	500,000.00	0.00	0.00	0.00
<b>Total =&gt;</b>	<b>84,140,895.80</b>	<b>0.00</b>	<b>84,140,895.80</b>	<b>79,486,448.11</b>	<b>4,654,447.69</b>	<b>79,486,448.11</b>	<b>0.00</b>	<b>4,654,447.69</b>	<b>79,486,448.11</b>	<b>79,486,448.11</b>	<b>0.00</b>

  
 PROF. CARLOS MITE HERNANDEZ  
 PRESIDENTE MUNICIPAL  


  
 C. GENARO PÉREZ RODRÍGUEZ  
 REGIDOR DE HACIENDA  


  
 C. EDUARDO VASQUEZ BECERRA  
 SINDICO MUNICIPAL  


Estado del Ejercicio del Presupuesto de Egresos por Clasificación Económica / Capítulo del Gasto

AL 31-dic-2014

(Cifras en pesos y centavos)



Ejercicio del Presupuesto Clasificación Económica /Capítulo del Gast Nombre	Presupuesto de Egresos	Ampliaciones/ (Reducciones)	Presupuesto		Presupuesto Disponble para		Comprometido No	Presupuesto Sin	Ejercido	Pagado	Cuentas por Pagar (Deuda)
	Aprobado		Vigente	Comprometido	Comprometer	Devengado	Devengado	Devengar			
	1	2	3	4	5=(3-4)	6	7=(4-6)	8=(3-6)	9	10	11=(6-10)
<b>Corriente</b>	<b>33,795,513.45</b>	<b>0.00</b>	<b>33,795,513.45</b>	<b>30,012,317.49</b>	<b>3,783,195.96</b>	<b>30,012,317.49</b>	<b>0.00</b>	<b>3,783,195.96</b>	<b>30,012,317.49</b>	<b>30,012,317.49</b>	<b>0.00</b>
SERVICIOS PERSONALES	11,091,149.01	0.00	11,091,149.01	9,893,618.82	1,197,530.19	9,893,618.82	0.00	1,197,530.19	9,893,618.82	9,893,618.82	0.00
MATERIALES Y SUMINISTROS	6,162,076.63	0.00	6,162,076.63	5,064,835.95	1,097,240.68	5,064,835.95	0.00	1,097,240.68	5,064,835.95	5,064,835.95	0.00
SERVICIOS GENERALES	9,816,069.89	0.00	9,816,069.89	8,823,039.88	993,030.01	8,823,039.88	0.00	993,030.01	8,823,039.88	8,823,039.88	0.00
TRANSFERENCIAS, ASIGNACIONES, SUBSIDI	6,726,217.92	0.00	6,726,217.92	6,230,822.84	495,395.08	6,230,822.84	0.00	495,395.08	6,230,822.84	6,230,822.84	0.00
<b>de Capital</b>	<b>49,845,382.35</b>	<b>0.00</b>	<b>49,845,382.35</b>	<b>49,474,130.62</b>	<b>371,251.73</b>	<b>49,474,130.62</b>	<b>0.00</b>	<b>371,251.73</b>	<b>49,474,130.62</b>	<b>49,474,130.62</b>	<b>0.00</b>
MATERIALES Y SUMINISTROS	10,046.50	0.00	10,046.50	10,046.50	0.00	10,046.50	0.00	0.00	10,046.50	10,046.50	0.00
BIENES MUEBLES, INMUEBLES E INTANGIBLE	612,493.88	0.00	612,493.88	386,621.88	225,872.00	386,621.88	0.00	225,872.00	386,621.88	386,621.88	0.00
INVERSIÓN PÚBLICA	49,222,841.97	0.00	49,222,841.97	49,077,462.24	145,379.73	49,077,462.24	0.00	145,379.73	49,077,462.24	49,077,462.24	0.00
<b>Clasificación de la deuda y disminución de pasiva</b>	<b>500,000.00</b>	<b>0.00</b>	<b>500,000.00</b>	<b>0.00</b>	<b>500,000.00</b>	<b>0.00</b>	<b>0.00</b>	<b>500,000.00</b>	<b>0.00</b>	<b>0.00</b>	<b>0.00</b>
DEUDA PÚBLICA	500,000.00	0.00	500,000.00	0.00	500,000.00	0.00	0.00	500,000.00	0.00	0.00	0.00
<b>Total =&gt;</b>	<b>84,140,895.80</b>	<b>0.00</b>	<b>84,140,895.80</b>	<b>79,486,448.11</b>	<b>4,654,447.69</b>	<b>79,486,448.11</b>	<b>0.00</b>	<b>4,654,447.69</b>	<b>79,486,448.11</b>	<b>79,486,448.11</b>	<b>0.00</b>

PROF. CARLOS VITE HERNANDEZ  
PRESIDENTE MUNICIPAL

C.P. JOSE MANUEL TORRES TORRES  
TESORERO MUNICIPAL

C. EDUARDO VASQUEZ BECERRA  
SINDICO MUNICIPAL

C. GENARO PEREZ RODRIGUEZ  
REGIDOR DE HACIENDA



Estado del Ejercicio del Presupuesto de Egresos por Función 2º y 3er Dígito  
SIN RAMO O DEPENDENCIA AL 31-dic-2014  
(Cifras en pesos y centavos)

Ejercicio del Presupuesto Función 2º y 3er Dígito	Presupuesto	Ampliaciones/ (Reducciones)	Presupuesto		Presupuesto	Comprometido		Presupuesto	Cuentas		
	de Egresos		Vigente	Comprometido	Disponible para	No	Sin	por Pagar	(Deuda)		
Nombre	Aprobado		3	4	5=(3-4)	Devengado	Devengado	Devengar	Ejercido	Pagado	11=(6-10)
	1	2	3	4	5=(3-4)	6	7=(4-6)	8=(3-6)	9	10	11=(6-10)
<b>COORDINACION DE LA POLITICA DE GOBIERNO</b>	<b>1,139,720.00</b>	<b>0.00</b>	<b>1,139,720.00</b>	<b>494,963.48</b>	<b>644,756.52</b>	<b>494,963.48</b>	<b>0.00</b>	<b>644,756.52</b>	<b>494,963.48</b>	<b>494,963.48</b>	<b>0.00</b>
0 Presidencia / Gubernatura	1,139,720.00	0.00	1,139,720.00	494,963.48	644,756.52	494,963.48	0.00	644,756.52	494,963.48	494,963.48	0.00
<b>SUNTOS FINANCIEROS Y HACENDARIOS</b>	<b>18,811,446.01</b>	<b>0.00</b>	<b>18,811,446.01</b>	<b>15,527,852.20</b>	<b>3,283,593.81</b>	<b>15,527,852.20</b>	<b>0.00</b>	<b>3,283,593.81</b>	<b>15,527,852.20</b>	<b>15,527,852.20</b>	<b>0.00</b>
0 Asuntos Financieros	134,879.46	0.00	134,879.46	40,274.00	94,605.46	40,274.00	0.00	94,605.46	40,274.00	40,274.00	0.00
0 Asuntos Hacendarios	18,676,566.55	0.00	18,676,566.55	15,487,578.20	3,188,988.35	15,487,578.20	0.00	3,188,988.35	15,487,578.20	15,487,578.20	0.00
<b>SUNTOS SERVICIOS GENERALES</b>	<b>2,299,503.12</b>	<b>0.00</b>	<b>2,299,503.12</b>	<b>2,073,601.90</b>	<b>225,901.22</b>	<b>2,073,601.90</b>	<b>0.00</b>	<b>225,901.22</b>	<b>2,073,601.90</b>	<b>2,073,601.90</b>	<b>0.00</b>
0 Servicios Registrales, Administrativos y Patrimonio	2,084,851.40	0.00	2,084,851.40	2,059,818.38	25,033.02	2,059,818.38	0.00	25,033.02	2,059,818.38	2,059,818.38	0.00
0 Otros	214,651.72	0.00	214,651.72	13,783.52	200,868.20	13,783.52	0.00	200,868.20	13,783.52	13,783.52	0.00
<b>VIVIENDA Y SERVICIOS A LA COMUNIDAD</b>	<b>51,168,125.75</b>	<b>0.00</b>	<b>51,168,125.75</b>	<b>51,021,726.22</b>	<b>146,399.53</b>	<b>51,021,726.22</b>	<b>0.00</b>	<b>146,399.53</b>	<b>51,021,726.22</b>	<b>51,021,726.22</b>	<b>0.00</b>
0 Urbanización	36,049,748.96	0.00	36,049,748.96	36,019,472.00	30,276.96	36,019,472.00	0.00	30,276.96	36,019,472.00	36,019,472.00	0.00
0 Desarrollo Comunitario	83,092.92	0.00	83,092.92	83,092.92	0.00	83,092.92	0.00	0.00	83,092.92	83,092.92	0.00
0 Abastecimiento de Agua	11,252,550.52	0.00	11,252,550.52	11,155,715.14	96,835.38	11,155,715.14	0.00	96,835.38	11,155,715.14	11,155,715.14	0.00
0 Alumbrado Público	1,526,888.26	0.00	1,526,888.26	1,508,601.10	18,287.16	1,508,601.10	0.00	18,287.16	1,508,601.10	1,508,601.10	0.00
0 Vivienda	2,233,986.05	0.00	2,233,986.05	2,232,986.02	1,000.03	2,232,986.02	0.00	1,000.03	2,232,986.02	2,232,986.02	0.00
0 Servicios Comunales	21,859.04	0.00	21,859.04	21,859.04	0.00	21,859.04	0.00	0.00	21,859.04	21,859.04	0.00
<b>SALUD</b>	<b>113,583.29</b>	<b>0.00</b>	<b>113,583.29</b>	<b>451,133.63</b>	<b>-337,550.34</b>	<b>451,133.63</b>	<b>0.00</b>	<b>-337,550.34</b>	<b>451,133.63</b>	<b>451,133.63</b>	<b>0.00</b>
0 Prestación de Servicios de Salud a la Comunidad	25,274.00	0.00	25,274.00	362,824.34	-337,550.34	362,824.34	0.00	-337,550.34	362,824.34	362,824.34	0.00
0 Prestación de Servicios de Salud a la Persona	88,309.29	0.00	88,309.29	88,309.29	0.00	88,309.29	0.00	0.00	88,309.29	88,309.29	0.00
<b>DEPORTE, RECREACION, CULTURA Y OTRAS MANIFESTACIONES</b>	<b>209,338.00</b>	<b>0.00</b>	<b>209,338.00</b>	<b>186,533.39</b>	<b>22,804.61</b>	<b>186,533.39</b>	<b>0.00</b>	<b>22,804.61</b>	<b>186,533.39</b>	<b>186,533.39</b>	<b>0.00</b>
0 Deporte y Recreación	159,500.00	0.00	159,500.00	149,103.17	10,396.83	149,103.17	0.00	10,396.83	149,103.17	149,103.17	0.00
0 Cultura	49,838.00	0.00	49,838.00	37,430.22	12,407.78	37,430.22	0.00	12,407.78	37,430.22	37,430.22	0.00
<b>EDUCACION</b>	<b>2,802,492.09</b>	<b>0.00</b>	<b>2,802,492.09</b>	<b>2,765,492.69</b>	<b>36,999.40</b>	<b>2,765,492.69</b>	<b>0.00</b>	<b>36,999.40</b>	<b>2,765,492.69</b>	<b>2,765,492.69</b>	<b>0.00</b>
0 Educación Básica	1,843,479.11	0.00	1,843,479.11	1,807,275.61	36,203.50	1,807,275.61	0.00	36,203.50	1,807,275.61	1,807,275.61	0.00
0 Educación Media Superior	959,012.98	0.00	959,012.98	958,217.08	795.90	958,217.08	0.00	795.90	958,217.08	958,217.08	0.00
<b>PROTECCION SOCIAL</b>	<b>746,000.00</b>	<b>0.00</b>	<b>746,000.00</b>	<b>907,573.04</b>	<b>-161,573.04</b>	<b>907,573.04</b>	<b>0.00</b>	<b>-161,573.04</b>	<b>907,573.04</b>	<b>907,573.04</b>	<b>0.00</b>
0 Alimentación y Nutrición	396,000.00	0.00	396,000.00	557,573.04	-161,573.04	557,573.04	0.00	-161,573.04	557,573.04	557,573.04	0.00
0 Apoyo Social para la Vivienda	350,000.00	0.00	350,000.00	350,000.00	0.00	350,000.00	0.00	0.00	350,000.00	350,000.00	0.00
<b>SUNTOS ASUNTOS SOCIALES</b>	<b>5,936,073.54</b>	<b>0.00</b>	<b>5,936,073.54</b>	<b>5,634,842.20</b>	<b>301,231.34</b>	<b>5,634,842.20</b>	<b>0.00</b>	<b>301,231.34</b>	<b>5,634,842.20</b>	<b>5,634,842.20</b>	<b>0.00</b>
0 Otros Asuntos Sociales	5,936,073.54	0.00	5,936,073.54	5,634,842.20	301,231.34	5,634,842.20	0.00	301,231.34	5,634,842.20	5,634,842.20	0.00
<b>SUNTOS ECONOMICOS, COMERCIALES Y LABORALES</b>	<b>0.00</b>	<b>0.00</b>	<b>0.00</b>	<b>8,115.36</b>	<b>-8,115.36</b>	<b>8,115.36</b>	<b>0.00</b>	<b>-8,115.36</b>	<b>8,115.36</b>	<b>8,115.36</b>	<b>0.00</b>
0 Asuntos Económicos y Comerciales en General	0.00	0.00	0.00	8,115.36	-8,115.36	8,115.36	0.00	-8,115.36	8,115.36	8,115.36	0.00
<b>AGROPECUARIA, SILVICULTURA, PESCA Y CACICULTURA</b>	<b>398,780.00</b>	<b>0.00</b>	<b>398,780.00</b>	<b>398,780.00</b>	<b>0.00</b>	<b>398,780.00</b>	<b>0.00</b>	<b>0.00</b>	<b>398,780.00</b>	<b>398,780.00</b>	<b>0.00</b>
0 Agropecuaria	398,780.00	0.00	398,780.00	398,780.00	0.00	398,780.00	0.00	0.00	398,780.00	398,780.00	0.00
<b>CIENCIA, TECNOLOGIA E INNOVACION</b>	<b>15,834.00</b>	<b>0.00</b>	<b>15,834.00</b>	<b>15,834.00</b>	<b>0.00</b>	<b>15,834.00</b>	<b>0.00</b>	<b>0.00</b>	<b>15,834.00</b>	<b>15,834.00</b>	<b>0.00</b>
0 Investigación Científica	15,834.00	0.00	15,834.00	15,834.00	0.00	15,834.00	0.00	0.00	15,834.00	15,834.00	0.00
<b>TRANSACCIONES DE LA DEUDA PUBLICA / CONTRIBUCIONES</b>	<b>500,000.00</b>	<b>0.00</b>	<b>500,000.00</b>	<b>0.00</b>	<b>500,000.00</b>	<b>0.00</b>	<b>0.00</b>	<b>500,000.00</b>	<b>0.00</b>	<b>0.00</b>	<b>0.00</b>
0 Deuda Pública Interna	500,000.00	0.00	500,000.00	0.00	500,000.00	0.00	0.00	500,000.00	0.00	0.00	0.00

Estado del Ejercicio del Presupuesto de Egresos por Función 2º y 3er Dígito  
SIN RAMO O DEPENDENCIA AL 31-dic-2014  
(Cifras en pesos y centavos)


Ejercido del Presupuesto Función 2º y 3er Dígito	Presupuesto de Egresos		Presupuesto		Presupuesto Disponible para		Comprometido		Presupuesto Sin		Cuentas por Pagar (Deuda)
	Aprobado	Ampliaciones/ (Reducciones)	Vigente	Comprometido	Comprometer	Devengado	No Devengado	Devengar	Ejercido	Pagado	
Total =>	84,140,895.80	0.00	84,140,895.80	79,486,448.11	4,654,447.69	79,486,448.11	0.00	4,654,447.69	79,486,448.11	79,486,448.11	0.00

PROF. CARLOS VITE HERNANDEZ  
PRESIDENTE MUNICIPAL

C.P. JOSE MANUEL TORRES TORRES  
TESORERO MUNICIPAL

C. EDUARDO VASQUEZ BECERRA  
SINDICO MUNICIPAL

C. GENARO PEREZ RODRIGUEZ  
REGIDOR DE HACIENDA






**Estado del Ejercicio del Presupuesto de Egresos por Ramo o Dependencias /Programas**  
**POR RAMO O DEPENDENCIA AL 31-dic-2014**  
(Cifras en pesos y centavos)


Ejercicio del Presupuesto Ramo Dependencias /Programas Nombre	Presupuesto de Egresos Aprobado	Ampliaciones/ (Reducciones)	Presupuesto Vigente	Presupuesto Comprometido	Presupuesto Disponible para Comprometer	Comprometido No Devengado	Comprometido Devengado	Presupuesto Sin Devengar	Ejercido	Pagado	Cuentas por Pagar (Deuda)
	1	2	3	4	5=(3-4)	6	7=(4-6)	8=(3-6)	9	10	11=(6-10)
TESORERIA	27,040,739.97	0:00	27,040,739.97	22,528,038.54	4,512,701.43	22,528,038.54	0.00	4,512,701.43	22,528,038.54	22,528,038.54	0.00
ADMINISTRACION	21,808,661.97	0.00	21,808,661.97	17,773,873.58	4,034,788.39	17,773,873.58	0.00	4,034,788.39	17,773,873.58	17,773,873.58	0.00
AYUDA SOCIALES	4,732,078.00	0.00	4,732,078.00	4,408,568.42	323,509.58	4,408,568.42	0.00	323,509.58	4,408,568.42	4,408,568.42	0.00
DEFAS	500,000.00	0.00	500,000.00	0.00	500,000.00	0.00	0.00	500,000.00	0.00	0.00	0.00
ORTALECIMIENTO	0.00	0.00	0.00	345,596.54	-345,596.54	345,596.54	0.00	-345,596.54	345,596.54	345,596.54	0.00
INFRAESTRUCTURA	7,481,810.84	0.00	7,481,810.84	7,365,196.58	116,614.26	7,365,196.58	0.00	116,614.26	7,365,196.58	7,365,196.58	0.00
AYUDA SOCIALES	0.00	0.00	0.00	-5,498.40	5,498.40	-5,498.40	0.00	5,498.40	-5,498.40	-5,498.40	0.00
INFRAESTRUCTURA	7,481,810.84	0.00	7,481,810.84	7,370,694.98	111,115.86	7,370,694.98	0.00	111,115.86	7,370,694.98	7,370,694.98	0.00
ORTALECIMIENTO	7,685,775.95	0.00	7,685,775.95	7,660,643.95	25,132.00	7,660,643.95	0.00	25,132.00	7,660,643.95	7,660,643.95	0.00
ADMINISTRACION	169,125.00	0.00	169,125.00	0.00	169,125.00	0.00	0.00	169,125.00	0.00	0.00	0.00
ORTALECIMIENTO	7,516,650.95	0.00	7,516,650.95	7,660,643.95	-143,993.00	7,660,643.95	0.00	-143,993.00	7,660,643.95	7,660,643.95	0.00
ONDOS FEDERALES,ESTATALES	41,932,569.04	0.00	41,932,569.04	41,932,569.04	0.00	41,932,569.04	0.00	0.00	41,932,569.04	41,932,569.04	0.00
ONDOS FEDERALES	41,932,569.04	0.00	41,932,569.04	41,932,569.04	0.00	41,932,569.04	0.00	0.00	41,932,569.04	41,932,569.04	0.00
<b>Total =&gt;</b>	<b>84,140,895.80</b>	<b>0.00</b>	<b>84,140,895.80</b>	<b>79,486,448.11</b>	<b>4,654,447.69</b>	<b>79,486,448.11</b>	<b>0.00</b>	<b>4,654,447.69</b>	<b>79,486,448.11</b>	<b>79,486,448.11</b>	<b>0.00</b>



PROF. CARLOS VITE HERNANDEZ  
PRESIDENTE MUNICIPAL 2012 - 2015  
EDUARDO VASQUEZ BECERRA  
SINDICO MUNICIPAL



C.P. JOSE MANUEL TORRES TORRES  
TESORERO MUNICIPAL  
C. GENARO LÓPEZ RODRIGUEZ  
REGIDOR DE HACIENDA





MUNICIPIO DE VILLA HIDALGO  
ESTADO DE SAN LUIS POTOSI  
**ESTADO DE RESULTADOS**  
FORMA POR OBJETO DEL GASTO  
(Cifras en pesos y centavos)



	PERIODO	%	ACUMULADO	%
	1/dic al 31/dic/2014		1º/Ene al 31/dic/2014	
<b>1.- INGRESOS</b>				
IMPUESTOS SOBRE EL PATRIMONIO	9,529.00	0.02%	606,112.77	0.64%
DERECHOS POR EL USO, GOCE, APROVECHAMIENTOS	29,964.00	0.05%	3,149,257.73	3.32%
DERECHOS POR PRESTACIÓN DE SERVICIOS	138,306.00	0.24%	799,067.44	0.84%
ACCESORIOS DE DERECHOS	0.00	0.00%	567.00	0.00%
PRODUCTOS DERIVADOS DEL USO Y APROVECHAMIENTOS	10,960.50	0.02%	131,967.00	0.14%
MULTAS	0.00	0.00%	1,134.00	0.00%
REINTEGROS	0.00	0.00%	21,849.38	0.02%
OTROS APROVECHAMIENTOS	7,769,874.90	13.34%	12,487,797.19	13.16%
PARTICIPACIONES	1,584,301.79	2.72%	15,983,060.23	16.84%
APORTACIONES	2,008,587.00	3.45%	14,994,652.00	15.80%
CONVENIOS	46,710,689.26	80.17%	46,710,689.26	49.23%
<b>Total de Ingresos</b>	<b>58,262,212.45</b>	<b>100.00%</b>	<b>94,886,154.00</b>	<b>100.00%</b>
<b>2.- GASTOS</b>				
REMUNERACIONES AL PERSONAL DE CARÁCTER P	565,484.03	0.91%	5,639,834.88	6.44%
REMUNERACIONES AL PERSONAL DE CARÁCTER T	163,711.70	0.26%	2,270,892.83	2.59%
REMUNERACIONES ADICIONALES Y ESPECIALES	879,567.73	1.42%	1,415,432.31	1.62%
OTRAS PRESTACIONES SOCIALES Y ECONÓMICAS	471,458.80	0.76%	567,458.80	0.65%
MATERIALES DE ADMINISTRACIÓN, EMISIÓN DE	52,017.67	0.08%	225,160.10	0.26%
ALIMENTOS Y UTENSILIOS	2,062.00	0.00%	191,149.62	0.22%
MATERIAS PRIMAS Y MATERIALES DE PRODUCCI	0.00	0.00%	9,164.00	0.01%
MATERIALES Y ARTÍCULOS DE CONSTRUCCIÓN Y	90,185.82	0.15%	3,292,893.70	3.76%
PRODUCTOS QUÍMICOS, FARMACÉUTICOS Y DE L	8,686.86	0.01%	209,933.77	0.24%
COMBUSTIBLES, LUBRICANTES Y ADITIVOS	90,640.63	0.15%	966,770.60	1.10%
VESTUARIO, BLANCOS, PRENDAS DE PROTECCIÓ	0.00	0.00%	121,612.60	0.14%
HERRAMIENTAS, REFACCIONES Y ACCESORIOS M	0.00	0.00%	58,198.06	0.07%
SERVICIOS BÁSICOS	371,572.00	0.60%	4,698,320.51	5.36%
SERVICIOS DE ARRENDAMIENTO	38,790.80	0.06%	262,803.10	0.30%
SERVICIOS PROFESIONALES, CIENTÍFICOS Y T	85,633.64	0.14%	268,426.47	0.31%
SERVICIOS FINANCIEROS, BANCARIOS Y COMER	1,002.48	0.00%	143,491.09	0.16%
SERVICIOS DE INSTALACIÓN, REPARACIÓN, MA	151,255.62	0.24%	663,276.18	0.76%
SERVICIOS DE COMUNICACIÓN SOCIAL Y PUBLI	0.00	0.00%	239,399.14	0.27%
SERVICIOS DE TRASLADO Y VIÁTICOS	86,210.02	0.14%	743,273.89	0.85%
SERVICIOS OFICIALES	145,920.00	0.24%	1,800,841.10	2.06%
OTROS SERVICIOS GENERALES	0.00	0.00%	3,208.40	0.00%
TRANSFERENCIAS INTERNAS AL SECTOR PÚBLIC	147,861.92	0.24%	1,099,608.04	1.26%
AYUDAS SOCIALES A PERSONAS	10,812.71	0.02%	3,364,720.51	3.84%
BECAS	-230,600.00	-0.37%	5,750.00	0.01%
AYUDAS SOCIALES A INSTITUCIONES	1,136,915.02	1.84%	1,760,744.29	2.01%
CONSTRUCCIÓN EN BIENES NO CONTABILIZABLE	57,568,827.58	93.10%	57,568,827.58	65.72%
<b>Total de Gastos</b>	<b>61,838,017.03</b>	<b>100.00%</b>	<b>87,591,191.57</b>	<b>100.00%</b>
<b>UTILIDAD DEL EJERCICIO</b>	<b>-3,575,804.58</b>		<b>7,294,962.43</b>	


MUNICIPIO DE VILLA HIDALGO  
ESTADO DE SAN LUIS POTOSI  
**ESTADO DE RESULTADOS**  
FORMA POR OBJETO DEL GASTO  
(Cifras en pesos y centavos)

PERIODO	%	ACUMULADO	%
1/dic al 31/dic/2014		1º/Ene al 31/dic/2014	

  
-----  
PROF. CARLOS VITE HERNÁNDEZ  
PRESIDENTE MUNICIPAL  
VILLA HIDALGO, S.L.P.  
  
C. EDUARDO VASQUEZ BECERRA  
SINDICO MUNICIPAL



  
-----  
C.P. JOSE MANUEL TORRES TORRES  
TESORERO MUNICIPAL  
  
-----  
C. GENARO PÉREZ RODRIGUEZ  
REGIDOR DE HACIENDA



MUNICIPIO DE VILLA HIDALGO  
ESTADO DE SAN LUIS POTOSI  
**Estado de Flujo de Efectivo**  
**AL 31/dic/2014**  
(Cifras en pesos y centavos)

	<b>2,014</b>	<b>2013</b>
<b>Flujos Netos de Efectivo de las Actividades de Operación</b>		
<b>ORIGEN:</b>	<b>\$94,886,154.00</b>	<b>\$43,579,730.16</b>
Impuestos	\$606,112.77	\$690,123.85
Derechos	\$3,948,892.17	\$1,011,087.96
Productos de Tipo Corriente	\$131,967.00	\$157,478.50
Aprovechamientos de Tipo Corriente	\$12,510,780.57	\$288,038.35
Participaciones y Aportaciones:	\$77,688,401.49	\$40,960,625.50
Otros Ingresos y Beneficios		\$472,376.00
<b>APLICACIÓN:</b>	<b>\$87,591,191.57</b>	<b>\$36,815,308.77</b>
Servicios Personales	\$9,893,618.82	\$9,833,479.17
Materiales y Suministros	\$5,074,882.45	\$2,293,949.57
Servicios Generales	\$8,823,039.88	\$8,770,913.72
Transferencias, Asignaciones y Subsidios y Otras Ayudas	\$6,230,822.84	\$5,566,720.25
Otros gastos y perdidas extraordinarias:	\$57,568,827.58	\$10,350,246.06
<b>Flujos Netos de Efectivo por Actividades de Operación</b>	<b>\$7,294,962.43</b>	<b>\$6,764,421.39</b>
<b>Flujos Netos de Efectivo de las Actividades de Inversión</b>		
<b>ORIGEN:</b>		<b>\$762,012.90</b>
Otros		\$762,012.90
<b>APLICACIÓN:</b>	<b>\$51,456,531.06</b>	<b>\$19,284,364.65</b>
Bienes Inmuebles y Muebles		\$33,497.00
Construcciones en Proceso (Obra Pública)	\$50,694,909.18	\$18,455,357.75
Otros	\$761,621.88	\$795,509.90
<b>Flujos Netos de Efectivo por Actividades de Inversión</b>	<b>(\$51,456,531.06)</b>	<b>(\$18,522,351.75)</b>
<b>Flujos Netos de Efectivo de las Actividades de Financiamiento</b>		
<b>ORIGEN:</b>	<b>\$239,266,744.93</b>	<b>\$112,807,369.68</b>
Incremento de Otros Pasivos	\$82,433,259.33	\$58,812,716.28
Disminución de Activos Financieros	\$156,833,485.60	\$53,994,653.40
<b>APLICACIÓN:</b>	<b>\$188,525,922.10</b>	<b>\$49,638,254.13</b>
Incremento de Activos Financieros	\$97,342,219.30	(\$93,792.79)
Disminución de Otros Pasivos	\$91,183,702.80	\$49,732,046.92
<b>Flujos Netos de Efectivo por Actividades de Financiamiento</b>	<b>\$50,740,822.83</b>	<b>\$63,169,115.55</b>

<b>Incremento Neto en el Efectivo y Equivalentes al Efectivo:</b>	<b>\$6,492,645.56</b>	<b>\$7,038,261.95</b>
Efectivo y Equivalentes al Efectivo al Inicio del Ejercicio	\$8,542,196.61	\$1,503,934.66
Efectivo y Equivalentes al Efectivo al Final del Ejercicio	\$15,034,842.17	\$8,542,196.61

Concuerda con el Efectivo y Equivalente del Estado de Cambios en la Situación Financiera

2012 2015  
**PRESIDENCIA**  
PROF. CARLOS VITE HERNANDEZ, S.L.P.  
PRESIDENTE MUNICIPAL

2012 2015  
**TESORERÍA**  
C.P. JOSE MANUEL TORRES TORRES  
TESORERO MUNICIPAL  
VILLA HIDALGO, S.L.P.

**Estado de Flujo de Efectivo**

**AL 31/dic/2014**

(Cifras en pesos y centavos)

**2,014**

**2013**

C. EDUARDO VASQUEZ BECERRA  
SINDICO MUNICIPAL

C. GENARO PEREZ RODRIGUEZ  
REGIDOR DE HACIENDA

*Eduardo Vasquez B.*



MUNICIPIO DE VILLA HIDALGO  
ESTADO DE SAN LUIS POTOSI  
Estado Analítico de la Deuda y Otros Pasivos  
Del 1o Enero AL 31/dic/2014 (Todas las cuentas)  
(Cifras en pesos y centavos)

DENOMINACIONES DE LAS DEUDAS		Saldos al		Movimientos del Periodo			Saldos al	
MONEDA DE	CONTRATACIÓN INSTITUCIÓN O PAIS ACREEDOR	Momento "N-1 del Periodo"	Amortización Bruta	Colocación Bruta	Endeudamiento Neto del Periodo	Depuración o Conciliación	Variación del Endeudamiento	Momento "N del Periodo"
<b>OTROS PASIVOS</b>								
Pesos M.N.	Otros pasivos	15,772,944.98	91,183,702.80	82,433,259.33	(8,750,443.47)	0.00	(8,750,443.47)	7,022,501.51
	<b>SUBTOTAL DE OTROS PASIVOS</b>	<b>15,772,944.98</b>	<b>91,183,702.80</b>	<b>82,433,259.33</b>	<b>(8,750,443.47)</b>	<b>0.00</b>	<b>(8,750,443.47)</b>	<b>7,022,501.51</b>
<b>TAL DE LA DEUDA PÚBLICA Y OTROS PASIVOS=&gt;</b>		<b>15,772,944.98</b>	<b>91,183,702.80</b>	<b>82,433,259.33</b>	<b>(8,750,443.47)</b>	<b>0.00</b>	<b>(8,750,443.47)</b>	<b>7,022,501.51</b>

PROF. CARLOS VITE HERNANDEZ  
PRESIDENTE MUNICIPAL

*Eduardo Vasquez Becerra*  
C. EDUARDO VASQUEZ BECERRA HIDALGO, S.L.P.  
SINDICO MUNICIPAL

C.P. JOSE MANUEL TORRES TORRES  
TESORERO MUNICIPAL

C. GENARO GONZALEZ RODRIGUEZ  
REGIDOR DE HACIENDA

