

Cuenta Pública 2014
Estado de Situación Financiera
Al 31 de diciembre de 2014 y 2013
(Pesos)
MUNICIPIO DE VILLA DE ARRIAGA

Ente Público: _____

CONCEPTO	Año		CONCEPTO	Año	
	2014	2013		2014	2013
ACTIVO			PASIVO		
<i>Activo Circulante</i>			<i>Pasivo Circulante</i>		
Efectivo y Equivalentes	22,860,223	21,672,983	Cuentas por Pagar a Corto Plazo	16,186,775	7,990,873
Derechos a Recibir Efectivo o Equivalentes	4,604,608	3,615,393	Documentos por Pagar a Corto Plazo	0	0
Derechos a Recibir Bienes o Servicios	945,862	945,862	Porción a Corto Plazo de la Deuda Pública a Largo Plazo	0	0
Inventarios	0	0	Títulos y Valores a Corto Plazo	0	0
Almacenes	0	0	Pasivos Diferidos a Corto Plazo	0	0
Estimación por Pérdida o Deterioro de Activos Circulantes	0	0	Fondos y Bienes de Terceros en Garantía y/o Administración a Corto Plazo	0	0
Otros Activos Circulantes	0	0	Provisiones a Corto Plazo	0	0
Total de Activos Circulantes	28,410,693	26,234,238	Otros Pasivos a Corto Plazo	0	0
<i>Activo No Circulante</i>			<i>Pasivo No Circulante</i>		
Inversiones Financieras a Largo Plazo	0	0	Cuentas por Pagar a Largo Plazo	0	0
Derechos a Recibir Efectivo o Equivalentes a Largo Plazo	1,296,870	1,296,870	Documentos por Pagar a Largo Plazo	0	0
Bienes inmuebles, Infraestructura y Construcciones en Proceso	5,864,930	300,000	Deuda Pública a Largo Plazo	0	0
Bienes Muebles	829,549	653,406	Pasivos Diferidos a Largo Plazo	0	0
Activos Intangibles	20,500	10,000	Fondos y Bienes de Terceros en Garantía y/o en Administración a Largo Plazo	0	0
Depreciación, Deterioro y Amortización Acumulada de Bienes	0	0	Provisiones a Largo Plazo	0	0
Activos Diferidos	586,802	124,250	Total de Pasivos No Circulantes	0	0
Estimación por Pérdida o Deterioro de Activos no Circulantes	0	0	Total del Pasivo	16,186,775	7,990,873
Otros Activos no Circulantes	0	0	HACIENDA PÚBLICA/ PATRIMONIO		
Total de Activos No Circulantes	8,598,651	2,384,526	<i>Hacienda Pública/Patrimonio Contribuido</i>	0	0
Total del Activo	37,009,345	28,618,764	Aportaciones	0	0
			Donaciones de Capital	0	0
			Actualización de la Hacienda Pública / Patrimonio	0	0
			<i>Hacienda Pública/Patrimonio Generado</i>	20,822,569	20,627,891
			Resultados del Ejercicio (Ahorro / Desahorro)	194,678	19,133,418
			Resultados de Ejercicios Anteriores	20,627,891	1,494,473
			Revalúos	0	0
			Reservas	0	0
			Rectificaciones de Resultados de Ejercicios Anteriores	0	0
			<i>Exceso o Insuficiencia en la Actualización de la Hacienda Pública/Patrimonio</i>	0	0
			Resultado por Posición Monetaria	0	0
			Resultado por Tenencia de Activos no Monetarios	0	0
			Total Hacienda Pública/ Patrimonio	20,822,569	20,627,891
			Total del Pasivo y Hacienda Pública / Patrimonio	37,009,345	28,618,764

009058

Bajo protesta de decir verdad declaramos que los Estados Financieros y sus Notas son razonablemente correctos y responsabilidad del emisor




C. JOAQUÍN MEGRETE DOMÍNGUEZ
PRESIDENTE



C. JOSÉ DEL ROSARIO SANCHEZ
TESORERO
H. AYUNTAMIENTO
VILLA DE ARRIAGA, S.L.P.
2012-2015



C. GUILLERMO AMARO RODRIGUEZ
REGIDOR DE HACIENDA



SINDICATURA MUNICIPAL
VILLA DE ARRIAGA, S.L.P.
2012-2015

Cuenta Pública 2014
Estado de Actividades
 Del 1 de enero al 31 de diciembre de 2014 y 2013
 (Pesos)

Ente Público:

MUNICIPIO DE VILLA DE ARRIAGA

Concepto	2014	2013	Concepto	2014	2013
INGRESOS Y OTROS BENEFICIOS			GASTOS Y OTRAS PÉRDIDAS		
Ingresos de la Gestión	1,656,328	1,811,537	Gastos de Funcionamiento	26,134,494	41,841,324
Impuestos	1,011,257	1,128,082	Servicios Personales	17,378,074	22,537,503
Cuotas y Aportaciones de Seguridad Social	0	0	Materiales y Suministros	2,097,428	16,968,029
Contribuciones de Mejoras	0	0	Servicios Generales	6,658,891	2,335,792
Derechos	603,406	625,025	Transferencia, Asignaciones, Subsidios y Otras Ayudas	5,678,111	2,096,688
Productos de Tipo Corriente	12,740	26,795	Transferencias Internas y Asignaciones al Sector Público	2,481,199	0
Aprovechamientos de Tipo Corriente	28,926	31,636	Transferencias al Resto del Sector Público	0	1,800,000
Ingresos por Venta de Bienes y Servicios	0	0	Subsidios y Subvenciones	0	52,686
Ingresos no Comprendidos en las Fracciones de la Ley de Ingresos Causados en Ejercicios Fiscales Anteriores	0	0	Ayudas Sociales	2,453,201	244,001
Pendientes de Liquidación o Pago	0	0	Pensiones y Jubilaciones	743,711	0
Participaciones, Aportaciones, Transferencias, Asignaciones, Subsidios y Otras Ayudas	54,254,565	61,258,378	Transferencias a Fideicomisos, Mandatos y Contratos Análogos	0	0
Participaciones y Aportaciones	54,254,565	61,258,378	Transferencias a la Seguridad Social	0	0
Transferencia, Asignaciones, Subsidios y Otras ayudas	0	0	Donativos	0	0
Otros Ingresos y Beneficios	447	1,514	Transferencias al Exterior	0	0
Ingresos Financieros	0	0	Participaciones y Aportaciones	0	0
Incremento por Variación de Inventarios	0	0	Participaciones	0	0
Disminución del Exceso de Estimaciones por Pérdida o Deterioro u Obsolescencia	0	0	Aportaciones	0	0
Disminución del Exceso de Provisiones	0	0	Convenios	0	0
Otros Ingresos y Beneficios Varios	447	1,514	Intereses, Comisiones y Otros Gastos de la Deuda Pública	0	0
Total de Ingresos y Otros Beneficios	55,911,339	63,071,429	Intereses de la Deuda Pública	0	0
			Comisiones de la Deuda Pública	0	0
			Gastos de la Deuda Pública	0	0
			Costo por Coberturas	0	0
			Apoyos Financieros	0	0
			Otros Gastos y Pérdidas Extraordinarias	0	0
			Estimaciones, Depreciaciones, Deterioros, Obsolescencia y Amortizaciones	0	0
			Provisiones	0	0
			Disminución de Inventarios	0	0
			Aumento por Insuficiencia de Estimaciones por Pérdida o Deterioro y Obsolescencia	0	0
			Aumento por Insuficiencia de Provisiones	0	0
			Otros Gastos	0	0
			Inversión Pública	23,904,057	0
			Inversión Pública no Capitalizable	23,904,057	0
			Total de Gastos y Otras Pérdidas	55,716,661	43,938,011
			Resultados del Ejercicio (Ahorro/Desahorro)	194,678	19,133,418

Bajo protesta de decir verdad declaramos que los Estados Financieros y sus Notas son razonablemente correctos y responsabilidad del emisor



JOAQUÍN MEGRETT DOMÍNGUEZ
PRESIDENTE

TESORERO DEL
M. AYUNTAMIENTO
VILLA DE ARRIAGA, S.L.P.
2012-2015

C. GUILLERMO AMARO RODRIGUEZ
REGIDOR DE HACIENDA

SINDICATU
VILLA DE ARRIAGA
2012-2015


Cuenta Pública 2014
Estado de Variación en la Hacienda Pública
Del 1 de enero al 31 de diciembre de 2014 y 2013
(pesos)

Ente Público: MUNICIPIO DE VILLA DE ARRIAGA

Concepto	Hacienda Pública/Patrimonio Contribuido	Hacienda Pública/Patrimonio Generado de Ejercicios Anteriores	Hacienda Pública/Patrimonio Generado del Ejercicio	Ajustes por Cambios de Valor	TOTAL
Rectificaciones de Resultados de Ejercicios Anteriores		0	0	0	0
Patrimonio Neto Inicial Ajustado del Ejercicio 2013	0			0	0
Aportaciones	0			0	0
Donaciones de Capital	0			0	0
Actualización de la Hacienda Pública/Patrimonio	0			0	0
Variaciones de la Hacienda Pública/Patrimonio Neto del Ejercicio 2013		2,872,821	19,133,418	0	22,006,239
Resultados del Ejercicio (Ahorro/Desahorro)			19,133,418	0	19,133,418
Resultados de Ejercicios Anteriores		2,872,821		0	2,872,821
Revalúos		0		0	0
Reservas		0		0	0
Hacienda Pública/Patrimonio Neto Final del Ejercicio 2013	0	2,872,821	19,133,418	0	22,006,239
Cambios en la Hacienda Pública/Patrimonio Neto del Ejercicio 2014					
Aportaciones	0			0	0
Donaciones de Capital	0			0	0
Actualización de la Hacienda Pública/Patrimonio	0			0	0
Variaciones de la Hacienda Pública/Patrimonio Neto del Ejercicio 2014			194,678	0	194,678
Resultados del Ejercicio (Ahorro/Desahorro)			194,678	0	194,678
Resultados de Ejercicios Anteriores		0		0	0
Revalúos		0		0	0
Reservas		0		0	0
Saldo Neto en la Hacienda Pública / Patrimonio 2014	0	2,872,821	194,678	0	3,067,499

Bajo protesta de decir verdad declaramos que los Estados Financieros y sus Notas son razonablemente correctos y responsabilidad del emisor.

C. JOAQUÍN NEGRETÉ DOMÍNGUEZ
PRESIDENTE



CP. JOSE DE JESUS GARCIA SANCHEZ
TESORERO

H. AYUNTAMIENTO
VILLA DE ARRIAGA, S.L.P.
2012-2015

C. GUILLERMO AMARO RODRIGUEZ
REGIDOR DE HACIENDA

SINDICATURA MUNICIPAL
C. IRMA YENISEI LOPEZ HERRERA
VILLA DE ARRIAGA, S.L.P.
2012-2015 SINDICO

Cuenta Pública 2014
Estado de Cambios en la Situación Financiera
Del 1 de enero al 31 de diciembre de 2014 y 2013
(Pesos)

Ente Público:

MUNICIPIO DE VILLA DE ARRIAGA

Concepto	Origen	Aplicación	Concepto	Origen	Aplicación
ACTIVO	0	8,390,581	PASIVO	8,195,902	0
Activo Circulante	0	2,176,455	Pasivo Circulante	8,195,902	0
Efectivo y Equivalentes	0	1,187,240	Cuentas por Pagar a Corto Plazo	8,195,902	0
Derechos a Recibir Efectivo o Equivalentes	0	989,215	Documentos por Pagar a Corto Plazo	0	0
Derechos a Recibir Bienes o Servicios	0	0	Porción a Corto Plazo de la Deuda Pública a Largo Plazo	0	0
Inventarios	0	0	Títulos y Valores a Corto Plazo	0	0
Almacenes	0	0	Pasivos Diferidos a Corto Plazo	0	0
Estimación por Pérdida o Deterioro de Activos Circulantes	0	0	Fondos y Bienes de Terceros en Garantía y/o Administración a Corto Plazo	0	0
Otros Activos Circulantes	0	0	Provisiones a Corto Plazo	0	0
Activo No Circulante	0	6,214,126	Otros Pasivos a Corto Plazo	0	0
Inversiones Financieras a Largo Plazo	0	0	Pasivo No Circulante	0	0
Derechos a Recibir Efectivo o Equivalentes a Largo Plazo	0	0	Cuentas por Pagar a Largo Plazo	0	0
Bienes Inmuebles, Infraestructura y Construcciones en Proceso	0	5,564,930	Documentos por Pagar a Largo Plazo	0	0
Bienes Muebles	0	176,143	Deuda Pública a Largo Plazo	0	0
Activos Intangibles	0	10,500	Pasivos Diferidos a Largo Plazo	0	0
Depreciación, Deterioro y Amortización Acumulada de Bienes	0	0	Fondos y Bienes de Terceros en Garantía y/o en Administración a Largo Plazo	0	0
Activos Diferidos	0	462,552	Provisiones a Largo Plazo	0	0
Estimación por Pérdida o Deterioro de Activos no Circulantes	0	0			
Otros Activos no Circulantes	0	0			
			HACIENDA PÚBLICA/ PATRIMONIO	19,133,418	18,938,740
			Hacienda Pública/Patrimonio Contribuido	0	0
			Aportaciones	0	0
			Donaciones de Capital	0	0
			Actualización de la Hacienda Pública / Patrimonio	0	0
			Hacienda Pública/Patrimonio Generado	19,133,418	18,938,740
			Resultados del Ejercicio (Ahorro / Desahorro)	0	18,938,740
			Resultados de Ejercicios Anteriores	19,133,418	0
			Revalúos	0	0
			Reservas	0	0
			Rectificaciones de Resultados de Ejercicios Anteriores	0	0
			Exceso o Insuficiencia en la Actualización de la Hacienda Pública/Patrimonio		
			Resultado por Posición Monetaria	0	0
			Resultado por Tenencia de Activos no Monetarios	0	0

Bajo protesta de decir verdad declaramos que los Estados Financieros y sus Notas son razonablemente correctos y responsables de su contenido.

C. JOAQUÍN NEGRETÉ DOMÍNGUEZ
PRESIDENTE



C. JOSE DE JESUS GARCIA SANCHEZ
TESORERO DEL
AYUNTAMIENTO
VILLA DE ARRIAGA, S.L.P.
2012-2015

C. GUILLERMO AMARO RODRIGUEZ
REGIDOR DE HACIENDA

SINDICATURA
C. IRMA YENISEI LOPEZ HERRERA
SÍNDICO
2012-2015



Cuenta Pública 2014
Estado de Flujos de Efectivo
Del 1 de enero al 31 de diciembre de 2014 y 2013
(Pesos)


Ente Público:

MUNICIPIO DE VILLA DE ARRIAGA

Concepto	2014	2013	Concepto	2014	2013
Flujos de Efectivo de las Actividades de Operación			Flujos de Efectivo de las Actividades de Inversión		
Origen	55,911,339	63,071,429	Origen	24,388,519	134,250
Impuestos	1,011,257	1,128,082	Bienes Inmuebles, Infraestructura y Construcciones en Proceso	23,904,057	0
Cuotas y Aportaciones de Seguridad Social	0	0	Bienes Muebles	6,410	0
Contribuciones de mejoras	0	0	Otros Orígenes de Inversión	478,052	134,250
Derechos	603,406	625,025	Aplicación	30,129,593	502,908
Productos de Tipo Corriente	12,740	26,795	Bienes Inmuebles, Infraestructura y Construcciones en Proceso	29,468,987	280,000
Aprovechamientos de Tipo Corriente	28,926	31,636	Bienes Muebles	182,553	88,658
Ingresos por Venta de Bienes y Servicios	0	0	Otras Aplicaciones de Inversión	478,052	134,250
Ingresos no Comprendidos en las Fracciones de la Ley de Ingresos Causados en Ejercicios Fiscales Anteriores Pendientes de Liquidación o Pago	0	0	Flujos Netos de Efectivo por Actividades de Inversión	-5,741,074	-368,658
Participaciones y Aportaciones	54,254,565	61,258,378	Flujo de Efectivo de las Actividades de Financiamiento		
Transferencias, Asignaciones y Subsidios y Otras Ayudas	0	0	Origen	132,963,609	126,656,811
Otros Orígenes de Operación	447	1,514	Endeudamiento Neto	0	0
Aplicación	58,197,860	42,138,011	Interno	0	0
Servicios Personales	17,378,074	22,537,503	Externo	0	0
Materiales y Suministros	2,097,428	16,968,029	Otros Orígenes de Financiamiento	58,152,020	66,864,481
Servicios Generales	6,658,991	2,335,792		74,811,589	59,792,330
Transferencias Internas y Asignaciones al Sector Público	2,481,199	0	Aplicación	125,756,922	124,251,456
Transferencias al resto del Sector Público	2,481,199	0	Servicios de la Deuda	0	0
Subsidios y Subvenciones	0	52,686	Interno	0	0
Ayudas Sociales	2,453,201	244,001	Externo	0	0
Pensiones y Jubilaciones	743,711	0	Otras Aplicaciones de Financiamiento	59,141,236	66,930,213
Transferencias a Fideicomisos, Mandatos y Contratos Análogos	0	0		66,615,686	57,321,242
Transferencias a la Seguridad Social	0	0	Flujos netos de Efectivo por Actividades de Financiamiento	7,206,687	2,405,355
Donativos	0	0	Flujos Netos de Efectivo por Actividades de Operación	-2,286,520	20,933,418
Transferencias al Exterior	0	0			
Participaciones	0	0	Incremento/Disminución Neta en el Efectivo y Equivalentes al Efectivo	-820,907	22,970,115
Aportaciones	0	0			
Convenios	0	0	Efectivo y Equivalentes al Efectivo al inicio del Ejercicio	21,672,983	637,119
Otras Aplicaciones de Operación	23,904,057	0	Efectivo y Equivalentes al Efectivo al final del Ejercicio	20,852,076	23,607,233

Bajo protesta de decir verdad declaramos que los Estados Financieros y sus Notas son razonablemente correctos y responsables de su contenido.


C. JOAQUÍN NEGRETE DOMÍNGUEZ
PRESIDENTE




C. JOSÉ DE JESÚS GARCÍA
TESORERO


C. GUILLERMO AMARO RODRIGUEZ
REGIDOR DE HACIENDA

**H. AYUNTAMIENTO
VILLA DE ARRIAGA, S.L.P.
2012-2015**


C. IRMA YENIS LÓPEZ HERRERA
SINDICATO

**SINDICATURA
VILLA DE ARRIAGA, S.L.P.
2012-2015**

MUNICIPIO DE VILLA DE ARRIAGA, S.L.P. 2014
NOTAS A LOS ESTADOS FINANCIEROS

I. Notas de Desglose:

II Información contable

El ente público deberá informar lo siguiente:

Las al Estado de Situación Financiera

o

Efectivo y Equivalentes

El municipio actualmente al cierre del ejercicio 2014 mantiene las siguientes cuentas bancarias:

1112-0001 -> BANORTE TESORERIA CTA 0635548814	
1112-0002 -> BANORTE TESORERIA CTA 0622318464	-4,576.34 ADMON ANT
1112-0003 -> BANORTE TESORERIA CTA 0635548298	33,461.70 ADMON ANT
1112-0004 -> BANORTE TESORERIA CTA 0692647626	1,437.96 ADMON ANT
1112-0005 -> BANORTE TESORERIA CTA 0844519269	-141,026.08 ADMON ANT
1112-0006 -> BANORTE TESORERIA CTA 0844519607	65.98 INDEMINIZACIONES
1112-0007 -> BANORTE CTA TESORERIA 0864693644	-16,443.51 TESORERI
1112-02-0001 -> BANORTE INFRA 2011 CTA 664718813	10,356.36 ADMON ANT
1112-02-0002 -> BANORTE FORTA 2011 CTA 664718831	2,470.49 ADMON ANT
1112-02-0003 -> BANORTE R23 2010 CTA 0635545961	3.27 ADMON ANT
1112-02-0004 -> BANORTE R20 CTA 0681216594	5,480.05 ADMON ANT
1112-02-0005 -> BANORTE FOPAM CTA 692647710	-0.89 ADMON ANT
1112-02-0006 -> BANORTE INFRA 2012 CTA 810890301	2,018.27 ADMON ANT
1112-02-0007 -> BANORTE FORTA 2012	-111,821.86 ADMON ANT
1112-02-0008 -> BANORTE FAFET CTA 829441077	242.26 ADMON ANT
1112-02-0009 -> BANORTE UNIDAD DEPORTIVA CTA 822220901	53,331.57 ADMON ANT
1112-02-0012 -> BANORTE FORTA 2013 CTA 861493580	12,709.85
1112-03-001 -> BANORTE INFRA 2013 CTA 0864693680	25,000.00
1112-03-0014 -> BANORTE INFRA 2014 CTA 0896795428	5,683,477.83
1112-03-002 -> BANORTE FORTA 2013 CTA 0849480056	5,625,978.43 ADMON ANT
1112-03-003 -> BANORTE FAFM 2013 CTA 0864693653	-90,750.00 ADMON ANT
1112-03-0031 -> BANORTE FORTA 2014 CTA 211133838	-1,747,839.38
1112-03-007 -> RAMO 20 (2012) CTA 0870093487	169,501.32
1112-03-0071 -> RAMO 20 (2012) CTA 0870093487	15,315.53
1112-03-008 -> RAMO 20 (2013) CTA 0885254910	15,095.13
1112-03-010 -> BANORTE BENEFICIARIOS CTA 0885255195	7,642.45
1112-03-0103 -> BANORTE BENEFICIARIOS 3 CTA 0885255195	37,475.76
1112-03-012 -> BANORTE CONTINGENCIAS CTA 0239013636	37,475.76
1112-03-013 -> BANORTE FONREGION 2014 CTA 0252036802	68.02
1112-03-014 -> BANORTE FEIS 2014 CTA 0246161208	1,718,531.03
1112-03-016 -> BANORTE FEAM 2014 CTA 0256898709	2,718.11
03-017 -> BANCOMER CONTINGENCIAS CTA 198024987	63,855.00
	18,301.17

Actualmente no se tiene datos que permita identificar recursos de este tipo, se está implementando plan para identificarlos y realizar su registro y cobro.

Inversiones Financieras

El Ayuntamiento actualmente No tienen cuentas de inversión

Bienes Disponibles para su Transformación o Consumo (inventarios)

El Ayuntamiento actualmente No tienen cuentas de inventario

Bienes Muebles, Inmuebles e Intangibles

1241 -> MOBILIARIO Y EQUIPO DE ADMINISTRACIÓN	207,991.30
1241-0132 -> SILLA TRABAJO MALL	1,549.00
1241-1 -> Muebles de Oficina y Estantería	76,573.18
1241-1-0001 -> CONJUNTO EJECUTIVO MOD E-160-2P	15,083.06
1241-1-002 -> EJERCICIO 2012	51,956.83
1241-1-002-0001 -> ARCHIVERO 2 GAVETAS SECRETARIA	2,599.00
1241-1-002-0002 -> ARCHIVERO PRIMA SECRETARIA	2,199.00
1241-1-002-0003 -> SILLA SECRETARIAL AIRFB SECRETARIA	999.00
1241-1-002-0004 -> ESCRITORIO PRIMA SECRETARIA	2,499.00
1241-1-002-0005 -> ESCRITORIO COMPUTADORA PRESIDENCIA	1,599.00
1241-1-002-0006 -> SILLA IMITACION PIEL	2,399.00
1241-1-002-0007 -> SILLA EJECUTIVA NEGRA TESORERIA	849.15
1241-1-002-0008 -> SILLA SECRET AIRFB NEGRA TESORERIA	849.15
1241-1-002-0009 -> SILLA SECRETARIAL TESORERIA	385.00
1241-1-002-0011 -> 200 SILLAS PLEGABLES DE ACERO	30,487.12
1241-1-002-0012 -> 5 MESAS PLEGABLES	4,598.41
1241-1-002-0013 -> ASPIRADORA KOBLENZ 2G	549.00
1241-1-002-0131 -> 5 SILLAS DUREX GRIS	1,945.00
1241-1-5111 -> Muebles de oficina y estantería	9,533.29
1241-3 -> Equipo de Cómputo y de Tecnologías de la	129,869.12
1241-3-0001 -> COMPUTADORA SCS C.C.A. TEPETATE	6,267.50
-0002 -> COMPUTADORA CELERON INTEL	5,336.00
3-0003 -> IMPRESORA MULTIFUNCIONAL BROTHER J6720	6,410.00
1241-3-002 -> EJERCICIO 2008	25,410.00
1241-3-002-0001 -> IMPRESORA EPSON STYLUS	600.00
1241-3-002-0002 -> IMPRESORA LASER JET HP 1018	1,980.00
1241-3-002-0003 -> IMPRESORA KIOSERA 1500 LA	13,500.00
1241-3-002-0004 -> COMPUTADORA INTEL DDDR III GB/667/PC5300	7,380.00
1241-3-002-0005 -> IMPRESORA HP LASER JET P1005	1,950.00
	17,927.01

1241-3-004 -> EJERCICIO 2010	13,987.00
1241-3-004-0001 -> LAPTOP ACER ASPIRE 4732Z	3,940.01
1241-3-004-0002 -> LAPTOP TOSHIBA	12,470.00
1241-3-005 -> EJERCICIO 2011	12,470.00
1241-3-005-0001 -> COMPUTADORA SAMSUNG	30,856.60
1241-3-006 -> EJERCICIO 2012	1,999.00
1241-3-006-0001 -> CAMARA FUJIFILM Z9	849.15
1241-3-006-0002 -> IMPRESORA HP LASER JET CONTRALORIA	7,599.00
3-006-0003 -> DESKTOP HP A1012 SECRETARIA	6,174.00
3-006-0004 -> DESKTOP COMPAQ A 10 CODESOL	6,174.00
1241-3-006-0005 -> DESKTOP A10 SINDICATURA	999.00
1241-3-006-0006 -> IMPRESORA HP LASER JET SEG PUB	6,300.00
1241-3-006-0007 -> CONSOLA 8HC USB/SD	254.15
1241-3-006-0008 -> REGULADOR KOBLENZ SECRETARIA	254.15
1241-3-006-0009 -> REGULADOR KOBLENZ SINDICATURA	254.15
1241-3-006-0010 -> REGULADOR KOBLENZ CODESOL	14,992.01
1241-3-013 -> EJERCICIO 2013	12,494.00
1241-3-0131 -> COMPUTADORA GENERICA TRANSPARENCIA	1,399.01
1241-3-0132 -> CAMARA DIGITAL FH 4	1,099.00
1241-3-0133 -> CAMARA DIGITAL W620	10,200.00
1241-3-5151 -> Equipo de cómputo y de tecnología de la	

El Ayuntamiento actualmente no realiza depreciación sobre los bienes

Estimaciones y Deterioros

El Ayuntamiento actualmente no realiza estimación de deterioro de bienes muebles

2112-0-001-0015 -> BRIONES GALINDO JESUS	6960
2112-0-001-0016 -> GALVAN LOYOLA GRACIELA	1500
2112-0-001-0018 -> MARTINEZ DELGADO VICTOR HUGO	870
2112-0-001-0019 -> GARCIA DELGADO MARTHA ALICIA	39151.01
2112-0-001-0111 -> ORTIZ GARCIA MA LUCIA	7596.2
2112-0-001-0112 -> CRUZ CAMPOS JUAN FIDEL	5399.99
2112-0-001-0113 -> SALAZAR LARA CATALINA	7599
2112-0-001-0114 -> RAMIREZ AGUILAR FRANCISCO JAVIER	150000
2112-0-001-0115 -> COMERCIALIZADORA VILLA DE ARRIAGA SA DE	126944.5
2112-0-002-0021 -> ARANDA SALAZAR CARLOS ALBERTO	11670
2112-0-002-0023 -> AMARO RODRIGUEZ GUILLERMO	4479
2112-0-002-0031 -> BARRERA & BARRERA SC	0
2112-0-002-0032 -> BARBA GUERRERO JESUS MANUEL	4708.58
2112-0-002-0041 -> COMISION FEDERAL DE ELECTRICIDAD	-10059
2112-0-002-0042 -> CORDOVA ARAIZA JOSE ANTONIO	14000
2112-0-002-0043 -> COSTCO DE MEXICO SA DE CV	108.8
2112-0-002-0044 -> CORONADO BECERRA SANDRA BERENICE	6
0-002-0045 -> CAMARILLO ZAMBRANO JAIME	4060
0-002-0046 -> CERVANTES GONZALEZ JOSE MARTIN	145
0-002-0048 -> COMERCIALIZADORA DE VILLA DE ARRIAGA SA	102438.55
2112-0-002-0051 -> DAVILA SANCHEZ JUAN RAMON DAVILA	5364
2112-0-002-0052 -> DE LA CRUZ PEREZ ESTHER	4500
2112-0-002-0053 -> EMSAN COMPUTACION INTEGRAL SA DE CV	5119.96
2112-0-002-0054 -> MA DEL CARMEN DE LA ROSA B	2934
2112-0-002-0055 -> MEADE ALONSO JORGE MARTIN	28031.29
2112-0-002-0056 -> MA GUADALUPE ADRIANA MEJIA DOMINGUEZ	7226.99
2112-0-002-0071 -> FRAYDE CORTES MARIA CONCEPCION	73533.36
2112-0-002-0081 -> GRUPO INTERNACIONAL COMERCIALIZADOR SA D	-5000
2112-0-002-0082 -> GALLEGOS RODRIGUEZ LAURA SANJUANA	5000
2112-0-002-0083 -> GARCIA TENORIO ENRIQUE	25231.18
2112-0-002-0084 -> MEDINA CORTEZ LEONCIO	3137.17
2112-0-002-0085 -> CORTES CARREÑO JOSE LUIS	-0.08
2112-0-002-0086 -> ROMERO ALEMAN TERESA DE JESUS	1268
2112-0-002-0089 -> GAMBOA ALVIZO NELIDA YOLANDA	1856
2112-0-002-0091 -> HERNANDEZ SANCHEZ MARGARITO	3000
2112-0-002-0092 -> HERNANDEZ MEDINA OLGA	43762.04
2112-0-002-0093 -> GUERRERO ARENAS J GUADALUPE	26572.5
2112-0-002-0094 -> GARCIA AVILA HERIBERTO	16082.89
2112-0-002-0095 -> GUERRERO UBALDO RUBEN	5249.95
2112-0-002-0096 -> HERNANDEZ VAZQUEZ GUADALUPE	2204
2112-0-002-0097 -> PROVEDORA Y OPERADORA CUMBRE SA DE CV	5220
2112-0-002-0098 -> GARCIA VALDEZ YOLANDA	17400
2112-0-002-0111 -> JASSO ROMO JUAN CARLOS	29232
2112-0-002-0112 -> MA CARMEN DE LA ROSA BRIANO	7000
2112-0-002-0131 -> LIMON NORMA ANGELICA	17258
2112-0-002-0132 -> LOPEZ MONREAL NICOLAS	22912.01
2112-0-002-0133 -> LOPEZ ORTIZ JUAN GREGORIO	8160
2112-0-002-0134 -> LAGUNAS NUÑEZ SAIRA CECILIA	39350
2112-0-002-0135 -> LOPEZ VALADEZ ISRAEL	2000
2112-0-002-0141 -> MAYORISTAS LA FORTUNA SA DE CV	10027.96
2112-0-002-0142 -> MERCADO DE CARNES Y ABARROTES V ARRIAGA	1016.16
2112-0-002-0143 -> MARQUEZ C JOSEFINA	1927.92
2112-0-002-0144 -> MENDOZA MARTINEZ CHRISTOFER	-933.92
0-002-0147 -> MARTINEZ CORTEZ LEONCIO	1744.01
0-002-0151 -> NEGRETE DOMINGUEZ MARIA DEL CARMEN	9919
2112-0-002-0172 -> PLOMERIA HIDRAHUILICA DE SAN LUIS SA DE	900.02
2112-0-002-0173 -> PLOMERIA Y FERRETERIA DE SA DE CV	35116.2
2112-0-002-0174 -> MARCO ANTONIO PENA L	783
2112-0-002-0202 -> SALAS SILOS EUNICE	4000
2112-0-002-0412 -> CAMPOS MENDOZA ROSAURA	37104
2112-0-002-0501 -> DE LA CRUZ HERNANDEZ BENIGNO	4803.44

2112-0-002-142 --> MASCORRO RODRIGUEZ GASPAR	-53900
2112-0-003 --> PROVEEDORES RAMO 33	109666.19
2112-0-003-001 --> CONSTRUCTORA BIBSA SA DE CV	-9999.93
2112-0-003-002 --> GUERRERO AMAYA MA. DOLORES	-21.87
2112-0-003-003 --> INSTALACIONES ELECTROCIVILES Y REHABILIT	71302.88
2112-0-003-004 --> CINCO AL MILLAR	20790.78
2112-0-003-005 --> CAJA POPULAR LAS HUASTECAS S.C DE A.P	54
2112-0-003-006 --> DOS AL MILLAR	1040.73
0-003-007 --> DESARROLLO SOCIAL	550
0-003-008 --> TESORERIA 2009-2012	-400.4
2112-0-003-009 --> TESORERIA ADM 2012-2015	9000
2112-0-003-010 --> FORTA 2011 DEBE A FORTA 2010	17350

existen saldos de administraciones anteriores los cuales pueden ser susceptible de ajuste y de esta forma manifestar los saldos reales pendientes de pago

La deuda adquirida en la actual administracion se puede estimar como controlada es decir, que de acuerdo a los ingresos que se obtengan en el primer trimestre del 2014 sera liquidada,

2) Notas al Estado de Variaciones en la Hacienda Pública/Patrimonio

HACIENDA PUBLICA/ PATRIMONIO	
Resultado del Ejercicio 2013	20,822,569.42

La efectacion a patrimonio se debio a los ajuste propuesto por auditoria superior del estado

3) Notas al Estado de Actividades

INGRESOS DE GESTIÓN	
IMPUESTOS	1656328.25
IMPUESTOS SOBRE EL PATRIMONIO	1011257
ACCESORIOS DE IMPUESTOS	1010874
DERECHOS	383
DERECHOS POR EL USO, GOCE, APROVECHAMIENTO O EXPLOTA	603405.5
DERECHOS POR PRESTACIÓN DE SERVICIOS	71810
PRODUCTOS DE TIPO CORRIENTE	531595.5
PRODUCTOS DERIVADOS DEL USO Y APROVECHAMIENTO DE BIE	12740
APROVECHAMIENTOS DE TIPO CORRIENTE	12740
MULTAS	28925.75
OTROS APROVECHAMIENTOS	4378.25
	24547.5
PARTICIPACIONES, APORTACIONES, TRANSFERENCIAS, ASI	
COMUNICACIONES Y APORTACIONES	54254564.66
TRANSFERENCIAS	54254564.66
APORTACIONES	21459089.09
CONVENIOS	21629354
	11166121.57
OTROS INGRESOS Y BENEFICIOS	
OTROS INGRESOS Y BENEFICIOS VARIOS	446.5
BONIFICACIONES Y DESCUENTOS OBTENIDOS	446.5
OTROS INGRESOS Y BENEFICIOS VARIOS	446.5
	0
	55911339.41

2.- GASTOS Y OTRAS PERDIDAS

GASTOS DE FUNCIONAMIENTO	
MATERIALES Y SUMINISTROS	8227616.83
COMBUSTIBLES, LUBRICANTES Y ADITIVOS	1568625.36
VESTUARIO, BLANCOS, PRENDAS DE PROTECCIÓN Y ARTÍCULO	1204982.42
MATERIALES Y SUMINISTROS PARA SEGURIDAD	162936.48
HERRAMIENTAS, REFACCIONES Y ACCESORIOS MENORES	563.25
SERVICIOS GENERALES	200143.21
SERVICIOS BÁSICOS	6658991.47
SERVICIOS DE ARRENDAMIENTO	5030224.04
SERVICIOS PROFESIONALES, CIENTÍFICOS Y TÉCNICOS Y	113600
SERVICIOS FINANCIEROS, BANCARIOS Y COMERCIALES	171900
SERVICIOS DE INSTALACIÓN, REPARACIÓN, MANTENIMIENTO	27658.01
SERVICIOS DE COMUNICACIÓN SOCIAL Y PUBLICIDAD	233919.89
SERVICIOS DE TRASLADO Y VIÁTICOS	36719.89
SERVICIOS OFICIALES	167675.6
OTROS SERVICIOS GENERALES	854691.65
	22602.39
TRANSFERENCIAS, ASIGNACIONES, SUBSIDIOS Y OTRAS AYUDAS	
TRANSFERENCIAS INTERNAS Y ASIGNACIONES AL SECTOR PÚBLICO	5678110.65
TRANSFERENCIAS INTERNAS AL SECTOR PÚBLICO	2481198.5
TRANSFERENCIAS AL RESTO DEL SECTOR PÚBLICO	2481198.5
TRANSFERENCIAS A ENTIDADES PARAESTATALES	0
SUBSIDIOS Y SUBVENCIONES	0
SUBVENCIONES	0
AYUDAS SOCIALES	0
AYUDAS SOCIALES A PERSONAS	2453201.4
AYUDAS SOCIALES A INSTITUCIONES	1960839.03
PENSIONES Y JUBILACIONES	492362.37

PENSIONES	743710.75
INVERSIÓN CUENTA PÚBLICA	743710.75
INVERSIÓN PÚBLICA NO CAPITALIZABLE	23904056.9
CONSTRUCCIÓN EN BIENES NO CONTABILIZABLE	23904056.9
	23904056.9
GASTOS DE FUNCIONAMIENTO	
SERVICIOS PERSONALES	17906876.68
INERACIONES AL PERSONAL DE CARÁCTER PERMANENTE	17378073.8
JNERACIONES AL PERSONAL DE CARÁCTER TRANSITORIO	15132204.13
REMUNERACIONES ADICIONALES Y ESPECIALES	471998.79
SEGURIDAD SOCIAL	1634015.98
OTRAS PRESTACIONES SOCIALES Y ECONÓMICAS	0
MATERIALES Y SUMINISTROS	139854.9
MATERIALES DE ADMINISTRACIÓN, EMISIÓN DE DOCUMENTO	528802.88
ALIMENTOS Y UTENSILIOS	205198.23
MATERIAS PRIMAS Y MATERIALES DE PRODUCCIÓN Y COMER	234503.56
MATERIALES Y ARTÍCULOS DE CONSTRUCCIÓN Y DE REPARA	0
PRODUCTOS QUÍMICOS, FARMACEUTICOS Y DE LABORATORIO	68722.03
	20379.06
	55716661.06

Lo recursos federales obtenidos represntaron mas de 20% de los Ingresos del periodo que permitieron hacer obras de mayor impacto social

4) Notas al Estado de Flujos de Efectivo (antes estado de situación financiera)
Efectivo y equivalentes


MUNICIPIO DE VILLA DE ARRIAGA
ESTADO DE SAN LUIS POTOSI
ESTADO DE ORIGEN Y APLICACION DE RECURSOS
DE 01/DIC AL 31/DIC/14


ORIGEN DE LOS RECURSOS	
EXISTENCIA EN EFECTIVO Y EQUIVALENTES AL 30/nov/14	26275979.29
IMPUESTOS	22090
DERECHOS	26266
PRODUCTOS DE TIPO CORRIENTE	5000
APROVECHAMIENTOS DE TIPO CORRIENTE	1800
PARTICIPACIONES Y APORTACIONES	9414190.22
Disminuciones del Activo	34339911.01
Incrementos del Pasivo	28202905.87
L ORIGEN	98288142.39

APLICACION DE LOS RECURSOS	
SERVICIOS PERSONALES	3110851.51
MATERIALES Y SUMINISTROS	429446.95
SERVICIOS GENERALES	1038758.76
	231005.44
TRANSFERENCIAS INTERNAS Y ASIGNACIONES AL SEC.PÚB.	318399.41
AYUDAS SOCIALES	145113.46
PENSIONES Y JUBILACIONES	23904056.9
INVERSIÓN PÚBLICA NO CAPITALIZABLE	25185517.35
Incrementos del Activo	21064769.62
Disminuciones del Pasivo	22860222.99
EXISTENCIA EN EFECTIVO Y EQUIVALENTES AL 31/dic/14	98288142.39
TOTAL APLICACION	

El ayuntamiento derivado de los recursos obtenidos de la federacion permitio que al cierre del ejercicio 2014 el resultado fuera positivo, pero debiera establece politcas que permitan enlentizar la administracuion de los recursos y así liquidar las deudas contraidas a corto.


C. JOAQUIN NEGRETE DOMINGUEZ
PRESIDENTE MUNICIPAL


CP. JOSE DE JESUS GARCIA SANCHEZ
TESORERO MUNICIPAL


C. GUILLERMO AMARO RODRIGUEZ
REGIDOR DE HACIENDA


C. IRMA YENISEI LOPEZ HERRERA
SÍNDICO

VILLA DE ARRIAGA, S.L.P.
2012-2015

Cuenta Pública 2014
Estado Analítico del Activo
Del 1 de enero al 31 de diciembre de 2014
(Pesos)

Ente Público: MUNICIPIO DE VILLA DE ARRIAGA

Concepto	Saldo Inicial 1	Cargos del Periodo 2	Abonos del Periodo 3	Saldo Final 4=(1+2-3)	Variación del Periodo 5=(4-1)
ACTIVO					
Activo Circulante	26,234,238	117,852,931	115,676,476	28,410,693	2,176,455
Efectivo y Equivalentes	21,672,983	58,711,696	57,524,456	22,860,223	1,187,240
Derechos a Recibir Efectivo o Equivalentes	3,615,393	59,116,124	58,126,908	4,604,608	989,215
Derechos a Recibir Bienes o Servicios	945,862	25,112	25,112	945,862	0
Inventarios	0	0	0	0	0
Almacenes	0	0	0	0	0
Estimación por Pérdida o Deterioro de Activos Circulantes	0	0	0	0	0
Otros Activos Circulantes	0	0	0	0	0
Activo No Circulante	2,384,526	30,129,593	23,915,467	8,598,651	6,214,126
Inversiones Financieras a Largo Plazo	0	0	0	0	0
Derechos a Recibir Efectivo o Equivalentes a Largo Plazo	1,296,870	0	0	1,296,870	0
Bienes Inmuebles, Infraestructura y Construcciones en Proceso	300,000	29,468,987	23,904,057	5,864,930	5,564,930
Bienes Muebles	653,406	182,553	6,410	829,549	176,143
Activos Intangibles	10,000	15,500	5,000	20,500	10,500
Depreciación, Deterioro y Amortización Acumulada de Bienes	0	0	0	0	0
Activos Diferidos	124,250	462,552	0	586,802	462,552
Estimación por Pérdida o Deterioro de Activos no Circulantes	0	0	0	0	0
Otros Activos no Circulantes	0	0	0	0	0
TOTAL DEL ACTIVO	28,618,764	147,982,524	139,591,943	37,009,345	8,390,581

Bajo protesta de decir verdad declaramos que los Estados Financieros y sus Notas son razonablemente correctos y responsabilidad del emisor.


C. JOAQUÍN NEGRETE DOMÍNGUEZ
PRESIDENTE



CP. JOSE DE JESUS GARCIA SANCHEZ
TESORERO DEL
H. AYUNTAMIENTO
VILLA DE ARRIAGA, S.L.P.
2012-2015


C. GUILLERMO AMARO RODRIGUEZ
REGIDOR DE HACIENDA

C. IRMA YENISE LOPEZ HERRERA
SINDICATURA
VILLA DE ARRIAGA SINDICO
2012-2015



Municipio de Villa de Arriaga, S.L.P.
Estado Analítico de la Deuda y Otros Pasivos
Del 1 de enero al 31 de diciembre

Denominación de las Deudas	Moneda de Contratación	Institución o País Acreedor	Saldo Inicial del Periodo	Saldo Final del Periodo
DEUDA PÚBLICA				
Corto Plazo				
Deuda Interna				
Instituciones de Crédito				
Títulos y Valores				
Arrendamientos Financieros				
Deuda Externa				
Organismos Financieros Internacionales				
Deuda Bilateral				
Títulos y Valores				
Arrendamientos Financieros				
<i>Subtotal Corto Plazo</i>				
Largo Plazo				
Deuda Interna				
Instituciones de Crédito				
Títulos y Valores				
Arrendamientos Financieros				
Deuda Externa				
Organismos Financieros Internacionales				
Deuda Bilateral				
Títulos y Valores				
Arrendamientos Financieros				
<i>Subtotal Largo Plazo</i>				
Otros Pasivos	\$	MEXICO	\$ 7,990,872.87	\$ 16,186,775.22
Total Deuda y Otros Pasivos			\$ 7,990,872.87	\$ 16,186,775.22



[Signature]
 C. JOAQUIN MEGRETE DOMINGUEZ
 PRESIDENTE MUNICIPAL

[Signature]
 TESORERO DEL
 CP. JOSE DE JESUS GARCIA SANCHEZ
 TESORERO MUNICIPAL
 VILLA DE ARRIAGA, S.L.P.
 2012-2015

[Signature]
 C. IRMA YENISEI LOPEZ HERRERA
 SINDICO VILLA DE ARRIAGA, S.L.P.

[Signature]
 C. GUILLERMO AMARO RODRIGUEZ
 REGIDOR DE HACIENDA

Cuenta Pública 2014
MUNICIPIO DE VILLA DE ARRIAGA
Estado Analítico de Ingresos
Del 1 de enero al 31 de diciembre de 2014

Rubro de Ingresos	Ingreso					Diferencia
	Estimado	Ampliaciones y Reducciones	Modificado	Devengado	Recaudado	
	(1)	(2)	(3=1+2)	(4)	(5)	
Impuestos	1,731,199	15,745	1,746,944	1,011,257	1,011,257	-719,942
Cuotas y Aportaciones de Seguridad Social	0	0	0	0	0	0
Contribuciones de Mejoras	0	0	0	0	0	0
Derechos	3,488,861	500	3,489,361	603,406	603,406	-2,885,456
Productos	205,000	0	205,000	12,740	12,740	-192,260
Corriente	205,000	0	205,000	12,740	12,740	-192,260
Capital	0	0	0	0	0	0
Aprovechamientos	180,000	0	180,000	28,926	28,926	-151,074
Corriente	180,000	0	180,000	28,926	28,926	-151,074
Capital	0	0	0	0	0	0
Ingresos por Ventas de Bienes y Servicios	0	0	0	0	0	0
Participaciones y Aportaciones	56,039,407	5,084,446	61,123,852	54,612,567	54,433,566	-1,605,841
Transferencias, Asignaciones, Subsidios y Otras Ayudas	0	0	0	0	0	0
Ingresos Derivados de Financiamientos	0	0	0	0	0	0
Total	61,644,467	5,100,691	66,745,158	56,268,896	56,089,894	-5,554,573
				Ingresos excedentes ¹		

Estado Analítico de Ingresos Por Fuente de Financiamiento	Ingreso					Diferencia
	Estimado	Ampliaciones y Reducciones	Modificado	Devengado	Recaudado	
	(1)	(2)	(3=1+2)	(4)	(5)	
Ingresos del Gobierno	61,644,467	5,100,691	66,745,158	56,268,896	56,089,894	-5,554,573
Impuestos	1,731,199	15,745	1,746,944	1,011,257	1,011,257	-719,942
Contribuciones de Mejoras	0	0	0	0	0	0
Derechos	3,488,861	500	3,489,361	603,406	603,406	-2,885,456
Productos	205,000	0	205,000	12,740	12,740	-192,260
Corriente	205,000	0	205,000	12,740	12,740	-192,260
Capital	0	0	0	0	0	0
Aprovechamientos	180,000	0	180,000	28,926	28,926	-151,074
Corriente	180,000	0	180,000	28,926	28,926	-151,074
Capital	0	0	0	0	0	0
Participaciones y Aportaciones	56,039,407	5,084,446	61,123,852	54,612,567	54,433,566	-1,605,841
Transferencias, Asignaciones, Subsidios y Otras Ayudas	0	0	0	0	0	0
Ingresos de Organismos y Empresas	0	0	0	0	0	0
Cuotas y Aportaciones de Seguridad Social	0	0	0	0	0	0
Ingresos por Ventas de Bienes y Servicios	0	0	0	0	0	0
Transferencias, Asignaciones, Subsidios y Otras Ayudas	0	0	0	0	0	0
Ingresos derivados de financiamiento	0	0	0	0	0	0
Ingresos Derivados de Financiamientos	0	0	0	0	0	0
Total	61,644,467	5,100,691	66,745,158	56,268,896	56,089,894	-5,554,573
				Ingresos excedentes ¹		

¹ Los Ingresos excedentes se presentan para efectos de cumplimiento de la Ley General de Contabilidad Gubernamental, artículo 29, inciso IV, párrafo 1º, donde se requiere mayor a cero.

C. JOAQUÍN NEGRETÉ DOMÍNGUEZ
PRESIDENTE

CP. JOSÉ DE JESÚS GARCÍA RANCHED
TESORERO

C. GUILLERMO AMARO RODRIGUEZ
REGIDOR DE HACIENDA

C. IRMA YENISEI LOPEZ HERRERA
SECRETARIA

SINDICO
VILLA DE ARRIAGA
2012-2015

Cuenta Pública 2014

MUNICIPIO DE VILLA DE ARRIAGA

Estado Analítico del Ejercicio del Presupuesto de Egresos

Clasificación por Objeto del Gasto (Capítulo y Concepto)

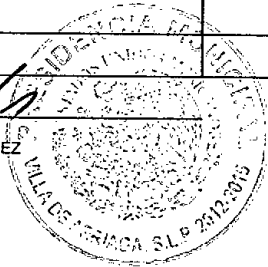
Del 1 de enero al 31 de diciembre de 2014

Concepto	Egresos					
	Aprobado	Ampliaciones/ (Reducciones)	Modificado	Devengado	Pagado	Subejercicio
	1	2	3=(1+2)	4	5	6=(3-4)
Servicios Personales	17,985,078	0	17,985,078	17,378,074	17,378,074	607,004
Remuneraciones al Personal de Carácter Permanente	15,405,904	0	15,405,904	15,132,204	15,132,204	273,700
Remuneraciones al Personal de Carácter Transitorio	550,667	0	550,667	471,999	471,999	78,668
Remuneraciones Adicionales y Especiales	1,878,507	0	1,878,507	1,634,016	1,634,016	244,491
Seguridad Social	0	0	0	0	0	0
Otras Prestaciones Sociales y Económicas	150,000	0	150,000	139,855	139,855	10,145
Previsiones	0	0	0	0	0	0
Pago de Estímulos a Servidores Públicos	0	0	0	0	0	0
Materiales y Suministros	3,703,681	0	3,703,681	2,097,428	2,097,428	1,606,252
Materiales de Administración, Emisión de Documentos y Artículos Oficiales	424,719	0	424,719	205,198	205,198	219,521
Alimentos y Utensilios	528,208	0	528,208	234,504	234,504	293,705
Materias Primas y Materiales de Producción y Comercialización	0	0	0	0	0	0
Materiales y Artículos de Construcción y de Reparación	255,670	0	255,670	68,722	68,722	186,948
Productos Químicos, Farmacéuticos y de Laboratorio	207,500	0	207,500	20,379	20,379	187,121
Combustibles, Lubricantes y Aditivos	1,290,000	0	1,290,000	1,204,982	1,204,982	85,018
Vestuario, Blancos, Prendas de Protección y Artículos Deportivos	387,583	0	387,583	162,936	162,936	224,647
Materiales y Suministros Para Seguridad	112,500	0	112,500	563	563	111,937
Herramientas, Refacciones y Accesorios Menores	497,500	0	497,500	200,143	200,143	297,357
Servicios Generales	8,721,690	0	8,721,690	6,661,977	6,660,484	2,059,713
Servicios Básicos	5,343,473	0	5,343,473	5,030,224	5,030,224	313,249
Servicios de Arrendamiento	311,600	0	311,600	113,600	113,600	198,000
Servicios Profesionales, Científicos, Técnicos y Otros Servicios	656,964	0	656,964	171,900	171,900	485,064
Servicios Financieros, Bancarios y Comerciales	196,152	0	196,152	27,658	27,658	168,494
Servicios de Instalación, Reparación, Mantenimiento y Conservación	390,000	0	390,000	233,920	233,920	156,080
Servicios de Comunicación Social y Publicidad	220,000	0	220,000	36,720	36,720	183,280
Servicios de Traslado y Viáticos	506,000	0	506,000	167,676	167,676	338,324
Servicios Oficiales	1,025,000	0	1,025,000	857,677	856,184	167,323
Otros Servicios Generales	72,500	0	72,500	22,602	22,602	49,898
Transferencias, Asignaciones, Subsidios y Otras Ayudas	6,132,540	0	6,132,540	5,678,111	5,678,111	454,429
Transferencias Internas y Asignaciones al Sector Público	2,610,000	0	2,610,000	2,481,199	2,481,199	128,802
Transferencias al Resto del Sector Público	0	0	0	0	0	0
Subsidios y Subvenciones	0	0	0	0	0	0
Ayudas Sociales	2,738,540	0	2,738,540	2,453,201	2,453,201	285,339
Pensiones y Jubilaciones	784,000	0	784,000	743,711	743,711	40,289
Transferencias a Fideicomisos, Mandatos y Otros Análogos	0	0	0	0	0	0
Transferencias a la Seguridad Social	0	0	0	0	0	0
Donativos	0	0	0	0	0	0
Transferencias al Exterior	0	0	0	0	0	0
Bienes Muebles, Inmuebles e Intangibles	715,700	0	715,700	686,643	686,643	29,057
Mobiliario y Equipo de Administración	40,200	0	40,200	26,143	26,143	14,057
Mobiliario y Equipo Educativo y Recreativo	0	0	0	0	0	0
Equipo e Instrumental Médico y de Laboratorio	0	0	0	0	0	0
Vehículos y Equipo de Transporte	150,000	0	150,000	150,000	150,000	0
Equipo de Defensa y Seguridad	0	0	0	0	0	0
Maquinaria, Otros Equipos y Herramientas	0	0	0	0	0	0
Activos Biológicos	0	0	0	0	0	0

Cuenta Pública 2014
MUNICIPIO DE VILLA DE ARRIAGA
 Estado Analítico del Ejercicio del Presupuesto de Egresos
 Clasificación por Objeto del Gasto (Capítulo y Concepto)
 Del 1 de enero al 31 de diciembre de 2014

Concepto	Egresos					Subejercicio
	Aprobado	Ampliaciones/ (Reducciones)	Modificado	Devengado	Pagado	
	1	2	3=(1+2)	4	5	6=(3-4)
Bienes Inmuebles	500,000	0	500,000	500,000	500,000	0
Activos Intangibles	25,500	0	25,500	10,500	10,500	15,000
Inversión Pública	34,165,219	0	34,165,219	29,431,539	29,431,539	4,733,679
Obra Pública en Bienes de Dominio Público	33,702,667	0	33,702,667	28,968,987	28,968,987	4,733,679
Obra Pública en Bienes Propios	0	0	0	0	0	0
Proyectos Productivos y Acciones de Fomento	462,552	0	462,552	462,552	462,552	0
Inversiones Financieras y Otras Provisiones	0	0	0	0	0	0
Inversiones Para el Fomento de Actividades Productivas	0	0	0	0	0	0
Acciones y Participaciones de Capital	0	0	0	0	0	0
Compra de Títulos y Valores	0	0	0	0	0	0
Concesión de Préstamos	0	0	0	0	0	0
Inversiones en Fideicomisos, Mandatos y Otros Análogos	0	0	0	0	0	0
Otras Inversiones Financieras	0	0	0	0	0	0
Provisiones para Contingencias y Otras Erogaciones Especiales	0	0	0	0	0	0
Participaciones y Aportaciones	0	0	0	0	0	0
Participaciones	0	0	0	0	0	0
Aportaciones	0	0	0	0	0	0
Convenios	0	0	0	0	0	0
Deuda Pública	5,000	0	5,000	0	0	5,000
Amortización de la Deuda Pública	0	0	0	0	0	0
Intereses de la Deuda Pública	0	0	0	0	0	0
Comisiones de la Deuda Pública	0	0	0	0	0	0
Gastos de la Deuda Pública	0	0	0	0	0	0
Costo por Coberturas	0	0	0	0	0	0
Apoyos Financieros	0	0	0	0	0	0
Adeudos de Ejercicios Fiscales Anteriores (Adefas)	5,000	0	5,000	0	0	5,000
Total del Gasto	71,428,907	0	71,428,907	61,933,772	61,932,279	9,495,135

C. JOAQUÍN NEGRETE DOMÍNGUEZ
PRESIDENTE



CP. JOSE DE JESUS GARCIA SANCHEZ
TESORERO DEL
H. AYUNTAMIENTO
VILLA DE ARRIAGA, S.L.P.
2012-2015

C. GUILLERMO AMARO RODRIGUEZ
REGIDOR DE HACIENDA


C. IRMA YENISEL LOPEZ HERRERA




SINDICATURA MUNICIPAL
VILLA DE ARRIAGA, S.L.P.
2012-2015

Cuenta Pública 2014
MUNICIPIO DE VILLA DE ARRIAGA
Estado Analítico del Ejercicio del Presupuesto de Egresos
Clasificación Económica (por Tipo de Gasto)
Del 1 de enero al 31 de diciembre de 2014

Concepto	Egresos					Subejercicio
	Aprobado	Ampliaciones/ (Reducciones)	Modificado	Devengado	Pagado	
	1	2	3=(1+2)	4	5	
Gasto Corriente	36,542,988	0	36,542,988	31,815,589	31,814,097	4,727,399
Gasto de Capital	34,880,919	0	34,880,919	30,118,183	30,118,183	4,762,736
Amortización de la Deuda y Disminución de Pasivos	5,000	0	5,000	0	0	5,000
Total del Gasto	71,428,907		71,428,907	61,933,772	61,932,279	9,495,135



C. JOAQUIN NEGRETE DOMINGUEZ
 PRESIDENTE





CP. JOSE DE JESUS GARCIA SANCHEZ
 TESORERO DEL
 TESORERO DEL
 H. AYUNTAMIENTO
 VILLA DE ARRIAGA, S.L.P.
 2012-2015





C. GUILLERMO AMARO RODRIGUEZ
 REGIDOR DE HACIENDA



SINDICATURA
VILLA DE ARRIAGA, S.L.P.
 2012-2015 SINDICO





Cuenta Pública 2014
MUNICIPIO DE VILLA DE ARRIAGA
Estado Analítico del Ejercicio del Presupuesto de Egresos
Clasificación Administrativa
Del 1 de enero al 31 de diciembre de 2014


Concepto	Egresos					
	Aprobado 1	Ampliaciones/ (Reducciones) 2	Modificado 3 = (1 + 2)	Devengado 4	Pagado 5	Subejercicio 6 = (3 - 4)
TESORERIA	29,055,901	0	29,055,901	24,642,714	24,641,222	4,413,186
INFRAESTRUCTURA	15,602,511	0	15,602,511	15,581,847	15,581,847	20,664
FORTALECIMIENTO	9,017,437	0	9,017,437	8,609,697	8,609,697	407,740
OTROS FONDOS	17,753,058	0	17,753,058	13,099,513	13,099,513	4,653,545
Total del Gasto	71,428,907	0	71,428,907	61,933,772	61,932,279	9,495,135



 C. JOAQUIN NEGRETE DOMINGUEZ
 PRESIDENTE





 CP. JOSE DE JESUS GARCIA SANCHEZ
 TESORERO DEL
 H. AYUNTAMIENTO
 VILLA DE ARRIAGA, S.L.P.
 2012-2015




 C. GUILLERMO AMARO RODRIGUEZ
 REGIDOR DE HACIENDA


 C. IRMA YENISEI LOPEZ HERRERA
 SINDICO
 VILLA DE ARRIAGA, S.L.P.
 SINDICO
 2012-2015



Municipio de Villa de Arriaga, S.L.P.
Estado Analítico del Ejercicio del Presupuesto de Egresos
Clasificación Administrativa
Al 31 de diciembre de 2014

Concepto	Egresos Aprobado 1	Ampliaciones/ (Reducciones) 2	Egresos Modificado 3 = (1 + 2)	Egresos Devengado 4	Egresos Pagado 5	Subejercicio 6 = (3 - 4)
Órgano Ejecutivo Municipal (Ayuntamiento)	\$ 71,428,907	\$ -	\$ 71,428,907	\$ 61,933,772	\$ 61,932,279	\$ 9,495,135
Total del Gasto	71,428,907	0	71,428,907	61,933,772	61,932,279	9,495,135



[Signature]
C. JOAQUÍN MEGRETE DOMINGUEZ
PRESIDENTE



[Signature]
CP. JOSÉ DE JESÚS GARCÍA SANCHEZ
TESORERO
H. AYUNTAMIENTO
VILLA DE ARRIAGA, S.L.P.
2012-2015



C. GUILLERMO AMARO RODRIGUEZ
REGIDOR DE
HACIENDA



SINDICATURA MUNICIPAL
C. IRMA YENSEÑ LOPEZ HERRERA
SINDICO
VILLA DE ARRIAGA, S.L.P.
2012-2015

Cuenta Pública 2014
MUNICIPIO DE VILLA DE ARRIAGA
 Estado Analítico del Ejercicio del Presupuesto de Egresos
 Clasificación Funcional (Finalidad y Función)
 Del 1 de enero al 31 de diciembre de 2014

Concepto	Egresos					Subejercicio
	Aprobado	Ampliaciones/ (Reducciones)	Modificado	Devengado	Pagado	
	1	2	3=(1+2)	4	5	
					6=(5-4)	
Gobierno	30,037,295	0	30,037,295	25,767,414	25,765,921	4,269,881
Legislación	0	0	0	0	0	0
Justicia	62,583	0	62,583	62,583	62,583	0
Coordinación de la Política de Gobierno	920,000	0	920,000	854,803	854,803	65,197
Relaciones Exteriores	0	0	0	0	0	0
Asuntos Financieros y Hacendarios	27,080,623	0	27,080,623	22,876,343	22,874,850	4,204,280
Seguridad Nacional	0	0	0	0	0	0
Asuntos de Orden Público y de Seguridad Interior	1,974,089	0	1,974,089	1,973,685	1,973,685	404
Otros Servicios Generales	0	0	0	0	0	0
Desarrollo Social	36,392,618	0	36,392,618	34,259,494	34,259,494	2,133,124
Protección Ambiental	6,598,227	0	6,598,227	6,365,815	6,365,815	232,411
Vivienda y Servicios a la Comunidad	23,203,426	0	23,203,426	22,782,550	22,782,550	420,877
Salud	872,452	0	872,452	758,318	758,318	114,134
Recreación, Cultura y Otras Manifestaciones Sociales	135,958	0	135,958	99,054	99,054	36,904
Educación	4,157,556	0	4,157,556	3,121,848	3,121,848	1,035,708
Protección Social	837,500	0	837,500	772,997	772,997	64,503
Otros Asuntos Sociales	587,500	0	587,500	358,913	358,913	228,587
Desarrollo Económico	4,993,994	0	4,993,994	1,906,864	1,906,864	3,087,130
Asuntos Económicos, Comerciales y Laborales en General	0	0	0	0	0	0
Agropecuaria, Silvicultura, Pesca y Caza	264,542	0	264,542	264,542	264,542	0
Combustibles y Energía	0	0	0	0	0	0
Minería, Manufacturas y Construcción	0	0	0	0	0	0
Transporte	0	0	0	0	0	0
Comunicaciones	4,662,200	0	4,662,200	1,608,660	1,608,660	3,053,540
Turismo	0	0	0	0	0	0
Ciencia, Tecnología e Innovación	67,252	0	67,252	33,662	33,662	33,590
Otras Industrias y Otros Asuntos Económicos	0	0	0	0	0	0
Otras no Clasificadas en Funciones Anteriores	5,000	0	5,000	0	0	5,000
Transacciones de la Deuda Publica / Costo Financiero de la Deuda	0	0	0	0	0	0
Transferencias, Participaciones y Aportaciones entre Diferentes Niveles y Ordenes de Gobierno	0	0	0	0	0	0
Saneamiento del Sistema Financiero	0	0	0	0	0	0
Adeudos de Ejercicios Fiscales Anteriores	5,000	0	5,000	0	0	5,000
Total del Gasto	71,428,907	0	71,428,907	61,933,772	61,932,279	9,495,135

JOAQUÍN REGREZ DOMÍNGUEZ
PRESIDENTE



TESORERO DEL
AYUNTAMIENTO
VILLA DE ARRIAGA, S.L.P.

2012-2015

CP. GUILLERMO AMARO RODRIGUEZ
REGIDOR DE
HACIENDA


SINDICATURA MUNICIPAL
SINDICO

VILLA DE ARRIAGA, S.L.P.

2012-2015


Municipio de Villa de Arriaga, S.L.P.
Endeudamiento Neto
Del 1 de enero al 31 de diciembre de 2014

Identificación de Crédito o Instrumento	Contratación / Colocación A	Amortización B	Endeudamiento Neto C = A - B
Créditos Bancarios	0	0	0
Total Créditos Bancarios	0	0	0
Otros Instrumentos de Deuda	0	0	0
Total Otros Instrumentos de Deuda	0	0	0
Total	0	0	0


 PRESIDENTE MUNICIPAL
 C. JOAQUÍN NEGRETE DOMÍNGUEZ




 SINDICAJURA MUNICIPAL TESORERO
 H. AYUNTAMIENTO
 SINDICO MUNICIPAL VILLA DE ARRIAGA S.L.P.
 C. IRMA YENISEL LOPEZ HERRERA




 CP JOSÉ DE JESÚS GARCÍA SANCHEZ
 TESORERO
 REGIDOR DE HACIENDA
 C. GUILLERMO AMARO RODRIGUEZ

Municipio de Villa de Arriaga, S.L.P.
 Intereses de la Deuda
 Del 1 de enero al 31 de diciembre de 2014

Identificación de Crédito o Instrumento	Devengado	Pagado
Créditos Bancarios	0	0
Total Créditos Bancarios	0	0
Otros Instrumentos de Deuda		
Total Otros Instrumentos de Deuda	0	0
Total	0	0



PRESIDENTE MUNICIPAL



TESORERO DEL
 TESORERO MUNICIPAL
 VILLA DE ARRIAGA, S.L.P.
 2012-2015



REGIDOR DE HACIENDA

SINDICATURA MUNICIPAL
 VILLA DE ARRIAGA, S.L.P.
 2012-2015

SINDICO MUNICIPAL

Cuenta Pública 2014
MUNICIPIO DE VILLA DE ARRIAGA
Gasto por Categoría Programática
Del 1 de enero al 31 de diciembre de 2014

Concepto	Egresos					Subejercicio
	Aprobado	Ampliaciones (Reducciones)	Modificado	Devengado	Pagado	
	1	2	3=(1+2)	4	5	6=(3-4)
Programas	69,988,807	0	69,988,807	61,503,242	61,501,749	8,485,565
Subsidios: Sector Social y Privado o Entidades Federativas y Municipios	0	0	0	0	0	0
Sujetos a Reglas de Operación	0	0	0	0	0	0
Otros Subsidios	0	0	0	0	0	0
Desempeño de las Funciones	58,691,281	0	58,691,281	63,888,850	53,887,357	4,802,431
Prestación de Servicios Públicos	58,691,281	0	58,691,281	53,888,850	53,887,357	4,802,431
Provisión de Bienes Públicos	0	0	0	0	0	0
Planeación, seguimiento y evaluación de políticas públicas	0	0	0	0	0	0
Promoción y fomento	0	0	0	0	0	0
Regulación y supervisión	0	0	0	0	0	0
Funciones de las Fuerzas Armadas (Únicamente Gobierno Federal)	0	0	0	0	0	0
Específicos	0	0	0	0	0	0
Proyectos de Inversión	0	0	0	0	0	0
Administrativos y de Apoyo	0	0	0	0	0	0
Apoyo al proceso presupuestario y para mejorar la eficiencia institucional	0	0	0	0	0	0
Apoyo a la función pública y al mejoramiento de la gestión	0	0	0	0	0	0
Operaciones ajenas	0	0	0	0	0	0
Compromisos	0	0	0	0	0	0
Obligaciones de cumplimiento de resolución jurisdiccional	0	0	0	0	0	0
Desastres Naturales	0	0	0	0	0	0
Obligaciones	0	0	0	0	0	0
Pensiones y jubilaciones	0	0	0	0	0	0
Aportaciones a la seguridad social	0	0	0	0	0	0
Aportaciones a fondos de estabilización	0	0	0	0	0	0
Aportaciones a fondos de inversión y reestructura de pensiones	0	0	0	0	0	0
Programas de Gasto Federalizado (Gobierno Federal)	11,297,526	0	11,297,526	7,614,392	7,614,392	3,683,134
Gasto Federalizado	11,297,526	0	11,297,526	7,614,392	7,614,392	3,683,134
Participaciones a entidades federativas y municipios	1,435,100	0	1,435,100	430,530	430,530	1,004,570
Costo financiero, deuda o apoyos a deudores y ahorradores de la banca	0	0	0	0	0	0
Adeudos de ejercicios fiscales anteriores	0	0	5,000	0	0	5,000
Total del Gasto	74,428,907	0	74,428,907	61,933,772	61,932,279	9,495,135

C. JOAQUÍN NEGRETE DOMÍNGUEZ
PRESIDENTE



CP. JOSE DE JESUS GARCIA SANCHEZ
TESORERO DEL AYUNTAMIENTO
VILLA DE ARRIAGA, S.L.P.
2012-2015

C. GUILLERMO AMARO RODRIGUEZ
REGIDOR DE HACIENDA

C. IRMA YENISEL LOPEZ HERRERA
SINDICO

SINDICATURA MUNICIPAL
VILLA DE ARRIAGA, S.L.P.
2012-2015

Cuenta Pública 2014
MUNICIPIO DE VILLA DE ARRIAGA
Indicadores de Postura Fiscal
Del 1 de enero al 31 de diciembre de 2014

Concepto	Estimado	Devengado	Pagado
I. Ingresos Presupuestarios (I=1+2)	61,644,467	56,268,896	56,089,894
1. Ingresos del Gobierno de la Entidad Federativa ¹	61,644,467	56,268,896	56,089,894
2. Ingresos del Sector Paraestatal ¹	0	0	0
II. Egresos Presupuestarios (II=3+4)	71,430,400	61,933,772	61,932,279
3. Egresos del Gobierno de la Entidad Federativa ²			
4. Egresos del Sector Paraestatal ²	71,430,400	61,933,772	61,932,279
III. Balance Presupuestario (Superávit o Déficit) (III = I - II)	-9,785,933	-5,664,876	-5,842,385

Concepto	Estimado	Devengado	Pagado
III. Balance presupuestario (Superávit o Déficit)	-9,785,933	-5,664,876	-5,842,385
IV. Intereses, Comisiones y Gastos de la Deuda	0	0	0
V. Balance Primario (Superávit o Déficit) (V= III - IV)	-9,785,933	-5,664,876	-5,842,385

Concepto	Estimado	Devengado	Pagado
A. Financiamiento	0	0	0
B. Amortización de la deuda	0	0	0
C. Endeudamiento ó desendeudamiento (C = A - B)	0	0	0


1. Los Ingresos que se presentan son los ingresos presupuestarios totales sin incluir los ingresos por financiamientos. Los Ingresos del Gobierno de la Entidad Federativa corresponden a los del Poder Ejecutivo, Legislativo Judicial y Autónomo.

2. Los egresos que se presentan son los egresos presupuestarios totales sin incluir los egresos por amortización de la deuda. Los egresos del Gobierno de la Entidad Federativa corresponden a los del Poder Ejecutivo, Legislativo, Judicial y Órganos Autónomos.

3. Para Ingresos se reportan los ingresos recaudados, para egresos se reportan los egresos pagados.


 C. JOAQUIN MEGRETE DOMINGUEZ
 PRESIDENTE


 C. GUILLERMO AMARO RODRIGUEZ
 REGIDOR DE HACIENDA


 CP. JOSE DE JESUS GARCIA SANCHEZ
 TESORERO


 C. IRMA YENISEL LOPEZ HERRERA
 SINDICULA MUNICIPAL

VILLA DE ARRIAGA, S.L.P.
 2012-2015