

MUNICIPIO DE VANEGAS
ESTADO DE SAN LUIS POTOSI
Estado de Situación Financiera
AL 31/DIC/2014
(Cifras en pesos y centavos)

	2,014	2013
ACTIVO		
<u>ACTIVO CIRCULANTE</u>		
EFFECTIVO	\$46,897.39	
BANCOS/TESORERÍA	\$3,169,526.82	
CUENTAS POR COBRAR A CORTO PLAZO	\$130,602.95	
DEUDORES DIVERSOS POR COBRAR A CORTO PLAZO	\$19,184.38	
INGRESOS POR RECUPERAR A CORTO PLAZO	\$682.30	
OTROS DERECHOS A RECIBIR EFECTIVO O EQUIVALENTES	\$122,942.61	
Suma ACTIVO CIRCULANTE	\$3,489,836.45	
<u>ACTIVO NO CIRCULANTE</u>		
DOCUMENTOS POR COBRAR A LARGO PLAZO	\$877,164.80	
CONSTRUCCIONES EN PROCESO EN BIENES DE DOMINIO P	\$18,503,220.83	
CONSTRUCCIONES EN PROCESO EN BIENES PROPIOS	\$692,411.81	
MOBILIARIO Y EQUIPO DE ADMINISTRACIÓN	\$116,427.80	
MOBILIARIO Y EQUIPO EDUCACIONAL Y RECREATIVO	\$3,999.00	
VEHICULOS Y EQUIPO DE TRANSPORTE	\$15,000.00	
MAQUINARIA, OTROS EQUIPOS Y HERRAMIENTAS	\$290,222.00	
ESTUDIOS, FORMULACIÓN Y EVALUACIÓN DE PROYECTO	\$380,718.46	
Suma ACTIVO NO CIRCULANTE	\$20,879,164.70	
TOTAL DE ACTIVO	\$24,369,001.15	
PASIVO		
<u>PASIVO CIRCULANTE</u>		
RETENCIONES Y CONTRIBUCIONES POR PAGAR A CORTO P	\$2,156,217.24	
OTROS DOCUMENTOS POR PAGAR A CORTO PLAZO	\$109,684.59	
Suma PASIVO CIRCULANTE	\$2,265,901.83	
<u>PASIVO NO CIRCULANTE</u>		
OTROS DOCUMENTOS POR PAGAR A LARGO PLAZO	\$2,234,621.20	
TÍTULOS Y VALORES DE LA DEUDA PÚBLICA INTERNA A L	(\$5,000.00)	
Suma PASIVO NO CIRCULANTE	\$2,229,621.20	
TOTAL DE PASIVO	\$4,495,523.03	
PATRIMONIO		
HACIENDA PÚBLICA /PATRIMONIO GENERADO	\$23,128.80	
RESULTADO DEL EJERCICIO (AHORRO)	\$21,152,603.58	
RESULTADOS DE EJERCICIOS ANTERIORES	(\$1,302,254.26)	
Suma HACIENDA PÚBLICA /PATRIMONIO GENERADO	\$19,873,478.12	
TOTAL DE PATRIMONIO	\$19,873,478.12	
TOTAL DE PASIVO Y PATRIMONIO	\$24,369,001.15	
CUENTAS DE ORDEN PRESUPUESTAL DE LOS INGRESOS		
LEY DE INGRESOS ESTIMADA	\$49,485,600.00	
LEY DE INGRESOS POR EJECUTAR	\$13,547,459.46	
MODIFICACIONES A LA LEY DE INGRESOS ESTIMADA	\$1,488,327.09	
LEY DE INGRESOS DEVENGADA	\$38,305,045.21	
LEY DE INGRESOS RECAUDADA	\$37,426,467.63	
CUENTAS DE ORDEN PRESUPUESTAL DE LOS EGRESOS		
PRESUPUESTO DE EGRESOS APROBADO	\$49,485,600.00	
PRESUPUESTO DE EGRESOS POR EJERCER	\$13,517,885.85	
PRESUPUESTO DE EGRESOS COMPROMETIDO	\$36,067,765.87	
PRESUPUESTO DE EGRESOS DEVENGADO	\$36,067,765.87	
PRESUPUESTO DE EGRESOS EJERCIDO	\$36,067,765.87	
PRESUPUESTO DE EGRESOS PAGADO	\$36,017,740.01	

MUNICIPIO DE VANEGAS
ESTADO DE SAN LUIS POTOSI
Estado de Situación Financiera
AL 31/DIC/2014
(Cifras en pesos y centavos)



[Handwritten signature]

PROFR. SAMUEL LEDEZMA IBARRA
PRESIDENTE MUNICIPAL



MUNICIPIO DE VANEGAS
SAN LUIS POTOSÍ, MÉXICO
ADMINISTRACIÓN
2012-2015
C. JUAN FRANCISCO HERRERA VILLANUEVA
SINDICO MUNICIPAL

[Handwritten signature]

2,014

[Handwritten signature]

C. JOSE FERNANDO MARCELENO VILLANUEVA
TESORERO MUNICIPAL



MUNICIPIO DE VANEGAS 2013
SAN LUIS POTOSÍ, MÉXICO
ADMINISTRACIÓN
TESORERIA

[Handwritten signature]

C. PROFRA. VERÓNICA RAMÍREZ CORREIA
REGIDOR DE HACIENDA











MUNICIPIO DE VANEGAS
SAN LUIS POTOSÍ, MÉXICO
ADMINISTRACIÓN
2012-2015
COMISIÓN DE HACIENDA

**Estado de Variación en la Hacienda Pública
DEL 1° DE ENE AL 31/DIC/2014**

(Cifras en pesos y centavos)

CONCEPTO	Hacienda Pública / Patrimonio Contribuido	Hacienda Pública / Patrimonio Generado de Ejercicios Anteriores	Hacienda Pública / Patrimonio Generado del Ejercicio	Ajustes por Cambios de Valor	TOTAL
Hacienda Pública/Patrimonio Neto Final del Ejercicio Anterior					
Rectificaciones de Resultados de Ejercicios Anteriores		-1,279,125.46			-1,279,125.46
Cambios por Políticas Contables y Cambios por Errores Contables					
	0.00	-1,279,125.46	0.00		-1,279,125.46
Patrimonio Neto Inicial Ajustado del Ejercicio					
Donaciones de Capital					
Variaciones de la Hacienda Pública/Patrimonio Neto del Ejercicio					
	0.00	0.00	0.00		0.00
Variaciones de la Hacienda Pública/Patrimonio Neto del Ejercicio					
Ganancias/Pérdidas por Revaluos					
Reservas					
Resultado del Ejercicio Anteriores			21,152,603.58		21,152,603.58
Otras variaciones de la Hacienda Pública/Patrimonio Neto					
	0.00	0.00	21,152,603.58		21,152,603.58
Saldo Neto en la Hacienda Pública / Patrimonio del Ejercicio	0.00	-1,279,125.46	21,152,603.58		19,873,478.12


MUNICIPIO DE VANEGAS
 SAN LUIS POTOSI, MÉXICO
 ADMINISTRACIÓN
 2012-2015
 PROF. SAMUEL LEDEZMA IBARRA
 PRESIDENTE MUNICIPAL


MUNICIPIO DE VANEGAS
 SAN LUIS POTOSI, MÉXICO
 ADMINISTRACIÓN
 2012-2015
 C. JUAN FRANCISCO LARA VILLANUEVA
 SINDICO MUNICIPAL



MUNICIPIO DE VANEGAS
 SAN LUIS POTOSI, MÉXICO
 ADMINISTRACIÓN
 2012-2015
 TESORERÍA
 C. JOSE FERNANDO MARCELEÑO VILLANUEVA
 TESORERO MUNICIPAL


MUNICIPIO DE VANEGAS
 SAN LUIS POTOSI, MÉXICO
 ADMINISTRACIÓN
 2012-2015
 C. PROFRA. VERONICA RAMIREZ GONZALEZ
 REGIDOR DE HACIENDA


MUNICIPIO DE VANEGAS
 SAN LUIS POTOSI, MÉXICO
 ADMINISTRACIÓN
 2012-2015
COMISIÓN DE HACIENDA

Municipio de Vanegas, S.L.P.

NOTAS DE DESGLOSE

I) NOTAS AL ESTADO DE SITUACIÓN FINANCIERA

Activo

Efectivo y Equivalentes

1. Les informo que el saldo de caja trae saldo debido a que viene arrastrandose un saldo de administraciones anteriores que sea checado con esta Auditoria para ver si se hacen los ajustes correspondientes y respecto a bancos se esta trabajando para la depuración de las cuentas ya que en libros unas traen saldo de administraciones anteriores y en el banco no hay tal dinero o al contrario su saldos en rojo y a nadie se le adeudan cheque en circulación.

Derechos a recibir Efectivo y Equivalentes y Bienes o Servicios a Recibir

2. Con lo que respecta a este apartado de Derechos a recibir Efectivo o equivalente se esta trabajando en el padrón catastral para determinar cuantos deben impuesto predial y cobros pendientes para hacerlos.
3. Se esta analizando las cuentas y documentos por cobrar que están en libros para ver si realmente se va a recupera algo o para hacer el ajuste correspondiente.

Bienes Disponibles para su Transformación o Consumo (inventarios)

4. A esta fecha no existe bienes disponibles para su transformacion o consumo.
5. A esta fecha la cuenta de almacen no tiene saldo.

Inversiones Financieras

6. A esta fecha no se cuenta con Inversiones Financieras.
7. A esta fecha con ha habido ninguna inversión, ni saldos de participaciones y aportaciones de capital.

Bienes Muebles, Inmuebles e Intangibles

8. Se está trabajando sobre la cuantificación de los Bienes Muebles e Inmuebles para incorporarlos en el sistema contabilidad.
9. No existen a esta fecha activos intangibles y diferidos.

Estimaciones y Deterioros

10. Se informarán los criterios utilizados para la determinación de las estimaciones; por ejemplo: estimación de cuentas incobrables, estimación de inventarios, deterioro de activos biológicos y cualquier otra que aplique.

Otros Activos

11. De las cuentas de otros activos se informará por tipo circulante o no circulante, los montos totales asociados y sus características cualitativas significativas que les impacten financieramente.

Pasivo

1. Se elaborará una relación de las cuentas y documentos por pagar en una desagregación por su vencimiento en días a 90, 180, menor o igual a 365 y mayor a 365. Asimismo, se informará sobre la factibilidad del pago de dichos pasivos.
2. Se informará de manera agrupada los recursos localizados en Fondos de Bienes de Terceros en Administración y/o en Garantía a corto y largo plazo, así como la naturaleza de dichos recursos y sus características cualitativas significativas que les afecten o pudieran afectarles financieramente.
3. Se informará de las cuentas de los pasivos diferidos y otros, su tipo, monto y naturaleza, así como las características significativas que les impacten o pudieran impactarles financieramente.

II) NOTAS AL ESTADO DE ACTIVIDADES

Ingresos de Gestión

1. De los rubros de impuestos, contribuciones de mejoras, derechos, productos, aprovechamientos, participaciones y aportaciones, y transferencias, subsidios, otras ayudas y asignaciones, se informarán los montos totales de cada clase (tercer nivel del Clasificador por Rubro de Ingresos), así como de cualquier característica significativa.
2. Se informará, de manera agrupada, el tipo, monto y naturaleza de la cuenta de otros ingresos, asimismo se informará de sus características significativas.

Gastos y Otras Pérdidas:

1. Explicar aquellas cuentas de gastos de funcionamiento, transferencias, subsidios y otras ayudas, participaciones y aportaciones, otros gastos y pérdidas extraordinarias, así como los ingresos y gastos extraordinarios, que en lo individual representen el 10% o más del total de los gastos.

III) NOTAS AL ESTADO DE VARIACIÓN EN LA HACIENDA PÚBLICA

1. Se informará de manera agrupada, acerca de las modificaciones al patrimonio contribuido por tipo, naturaleza y monto.
2. Se informará de manera agrupada, acerca del monto y procedencia de los recursos que modifican al patrimonio generado.

IV) NOTAS AL ESTADO DE FLUJOS DE EFECTIVO

Efectivo y equivalentes

1. El análisis de los saldos inicial y final que figuran en la última parte del Estado de Flujo de Efectivo en la cuenta de efectivo y equivalentes es como sigue:

	2014	2013
Efectivo en Bancos – Tesorería	X	X
Efectivo en Bancos- Dependencias	X	X
Inversiones temporales (hasta 3 meses)	X	X
Fondos con afectación específica	X	X
Depósitos de fondos de terceros y otros	X	X
Total de Efectivo y Equivalentes	X	X

2. Detallar las adquisiciones de bienes muebles e inmuebles con su monto global y, en su caso, el porcentaje de estas adquisiciones que fueron realizadas mediante subsidios de capital del sector central. Adicionalmente, revelar el importe de los pagos que durante el período se hicieron por la compra de los elementos citados.
3. Conciliación de los Flujos de Efectivo Netos de las Actividades de Operación y la cuenta de Ahorro/Desahorro antes de Rubros Extraordinarios. A continuación se presenta un ejemplo de la elaboración de la conciliación.

	2014	2013
Ahorro/Desahorro antes de rubros Extraordinarios	X	X
<i>Movimientos de partidas (o rubros) que no afectan al efectivo.</i>		
Depreciación	X	X
Amortización	X	X
Incrementos en las provisiones	X	X
Incremento en inversiones producido por revaluación	(X)	(X)
Ganancia/pérdida en venta de propiedad, planta y equipo	(X)	(X)
Incremento en cuentas por cobrar	(X)	(X)
Partidas extraordinarias	(X)	(X)

Las cuentas que aparecen en el cuadro anterior no son exhaustivas y tienen como finalidad ejemplificar el formato que se sugiere para elaborar la nota.

V) CONCILIACIÓN ENTRE LOS INGRESOS PRESUPUESTARIOS Y CONTABLES, ASÍ COMO ENTRE LOS EGRESOS PRESUPUESTARIOS Y LOS GASTOS CONTABLES

La conciliación se presentará atendiendo a lo dispuesto por el Acuerdo por el que se emite el formato de conciliación entre los ingresos presupuestarios y contables, así como entre los egresos presupuestarios y los gastos contables.

NOTAS DE MEMORIA (CUENTAS DE ORDEN)

Las cuentas de orden se utilizan para registrar movimientos de valores que no afecten o modifiquen el balance del ente contable, sin embargo, su incorporación en libros es necesaria con fines de recordatorio contable, de control y en general sobre los aspectos administrativos, o bien, para consignar sus derechos o responsabilidades contingentes que puedan, o no, presentarse en el futuro.

Las cuentas que se manejan para efectos de estas Notas son las siguientes:

Cuentas de Orden Contables y Presupuestarias:

Contables:

Valores

Emisión de obligaciones

Avales y garantías

Juicios

Contratos para Inversión Mediante Proyectos para Prestación de Servicios (PPS) y

Similares

Bienes concesionados o en comodato

Presupuestarias:

Cuentas de ingresos

Cuentas de egresos

Se informará, de manera agrupada, en las Notas a los Estados Financieros las cuentas de orden contables y cuentas de orden presupuestario:

1. Los valores en custodia de instrumentos prestados a formadores de mercado e instrumentos de crédito recibidos en garantía de los formadores de mercado u otros.
2. Por tipo de emisión de instrumento: monto, tasa y vencimiento.
3. Los contratos firmados de construcciones por tipo de contrato.

NOTAS DE GESTIÓN ADMINISTRATIVA

1. Introducción

Los Estados Financieros de los entes públicos, proveen de información financiera a los principales usuarios de la misma, al Congreso y a los ciudadanos.

El objetivo del presente documento es la revelación del contexto y de los aspectos económicos-financieros más relevantes que influyeron en las decisiones del período, y que deberán ser considerados en la elaboración de los estados financieros para la mayor comprensión de los mismos y sus particularidades.

De esta manera, se informa y explica la respuesta del gobierno a las condiciones relacionadas con la información financiera de cada período de gestión; además, de exponer aquellas políticas que podrían afectar la toma de decisiones en períodos posteriores.

2. Panorama Económico y Financiero

Se informará sobre las principales condiciones económico- financieras bajo las cuales el ente público estuvo operando; y las cuales influyeron en la toma de decisiones de la administración; tanto a nivel local como federal.

3. Autorización e Historia

Se informará sobre:

- a) Fecha de creación del ente.
- b) Principales cambios en su estructura.

4. Organización y Objeto Social

Se informará sobre:

- a) Objeto social.
- b) Principal actividad.
- c) Ejercicio fiscal.
- d) Régimen jurídico.
- e) Consideraciones fiscales del ente: revelar el tipo de contribuciones que esté obligado a pagar o retener.
- f) Estructura organizacional básica.
- g) Fideicomisos, mandatos y análogos de los cuales es fideicomitente o fideicomisario.

5. Bases de Preparación de los Estados Financieros

Se informará sobre:

- a) Si se ha observado la normatividad emitida por el CONAC y las disposiciones legales aplicables.
- b) La normatividad aplicada para el reconocimiento, valuación y revelación de los diferentes rubros de la información financiera, así como las bases de medición utilizadas para la elaboración de los estados financieros; por ejemplo: costo histórico, valor de realización, valor razonable, valor de recuperación o cualquier otro método empleado y los criterios de aplicación de los mismos.
- c) Postulados básicos.
- d) Normatividad supletoria. En caso de emplear varios grupos de normatividades (normatividades supletorias), deberá realizar la justificación razonable correspondiente, su alineación con los PBCG y a las características cualitativas asociadas descritas en el MCCG (documentos publicados en el Diario Oficial de la Federación, agosto 2009).
- e) Para las entidades que por primera vez estén implementando la base devengado de acuerdo a la Ley de Contabilidad, deberán:
 - Revelar las nuevas políticas de reconocimiento;
 - Su plan de implementación;
 - Revelar los cambios en las políticas, la clasificación y medición de las mismas, así como su impacto en la información financiera, y
 - Presentar los últimos estados financieros con la normatividad anteriormente utilizada con las nuevas políticas para fines de comparación en la transición a la base devengado.

6. Políticas de Contabilidad Significativas

Se informará sobre:

- a) Actualización: se informará del método utilizado para la actualización del valor de los activos, pasivos y Hacienda Pública/Patrimonio y las razones de dicha elección. Así como informar de la desconexión o reconexión inflacionaria.
- b) Informar sobre la realización de operaciones en el extranjero y de sus efectos en la información financiera gubernamental.
- c) Método de valuación de la inversión en acciones de Compañías subsidiarias no consolidadas y asociadas.
- d) Sistema y método de valuación de inventarios y costo de lo vendido.
- e) Beneficios a empleados: revelar el cálculo de la reserva actuarial, valor presente de los ingresos esperados comparado con el valor presente de la estimación de gastos tanto de los beneficiarios actuales como futuros.
- f) Provisiones: objetivo de su creación, monto y plazo.

- g) Reservas: objetivo de su creación, monto y plazo.
- h) Cambios en políticas contables y corrección de errores junto con la revelación de los efectos que se tendrá en la información financiera del ente público, ya sea retrospectivos o prospectivos.
- i) Reclasificaciones: se deben revelar todos aquellos movimientos entre cuentas por efectos de cambios en los tipos de operaciones.
- j) Depuración y cancelación de saldos.

7. Posición en Moneda Extranjera y Protección por Riesgo Cambiario

Se informará sobre:

- a) Activos en moneda extranjera.
- b) Pasivos en moneda extranjera.
- c) Posición en moneda extranjera.
- d) Tipo de cambio.
- e) Equivalente en moneda nacional.

Lo anterior, por cada tipo de moneda extranjera que se encuentre en los rubros de activo y pasivo.

Adicionalmente, se informará sobre los métodos de protección de riesgo por variaciones en el tipo de cambio.

8. Reporte Analítico del Activo

Debe mostrar la siguiente información:

- a) Vida útil o porcentajes de depreciación, deterioro o amortización utilizados en los diferentes tipos de activos.
- b) Cambios en el porcentaje de depreciación o valor residual de los activos.
- c) Importe de los gastos capitalizados en el ejercicio, tanto financieros como de investigación y desarrollo.
- d) Riesgos por tipo de cambio o tipo de interés de las inversiones financieras.
- e) Valor activado en el ejercicio de los bienes construidos por la entidad.
- f) Otras circunstancias de carácter significativo que afecten el activo, tales como bienes en garantía, señalados en embargos, litigios, títulos de inversiones entregados en garantías, baja significativa del valor de inversiones financieras, etc.
- g) Desmantelamiento de Activos, procedimientos, implicaciones, efectos contables.
- h) Administración de activos; planeación con el objetivo de que el ente los utilice de manera más efectiva.

Adicionalmente, se deben incluir las explicaciones de las principales variaciones en el activo, en cuadros comparativos como sigue:

- a) Inversiones en valores.
- b) Patrimonio de Organismos descentralizados de Control Presupuestario Indirecto.
- c) Inversiones en empresas de participación mayoritaria.
- d) Inversiones en empresas de participación minoritaria.
- e) Patrimonio de organismos descentralizados de control presupuestario directo, según corresponda.

9. Fideicomisos, Mandatos y Análogos

Se deberá informar:

- a) Por ramo administrativo que los reporta.
- b) Enlistar los de mayor monto de disponibilidad, relacionando aquéllos que conforman el 80% de las disponibilidades.

10. Reporte de la Recaudación

- a) Análisis del comportamiento de la recaudación correspondiente al ente público o cualquier tipo de ingreso, de forma separada los ingresos locales de los federales.
- b) Proyección de la recaudación e ingresos en el mediano plazo.

11. Información sobre la Deuda y el Reporte Analítico de la Deuda

- a) Utilizar al menos los siguientes indicadores: deuda respecto al PIB y deuda respecto a la recaudación tomando, como mínimo, un período igual o menor a 5 años.

- b) Información de manera agrupada por tipo de valor gubernamental o instrumento financiero en la que se consideren intereses, comisiones, tasa, perfil de vencimiento y otros gastos de la deuda.

12. Calificaciones otorgadas

Informar, tanto del ente público como cualquier transacción realizada, que haya sido sujeta a una calificación crediticia.

13. Proceso de Mejora

Se informará de:

- a) Principales Políticas de control interno.
- b) Medidas de desempeño financiero, metas y alcance.

14. Información por Segmentos

Cuando se considere necesario se podrá revelar la información financiera de manera segmentada debido a la diversidad de las actividades y operaciones que realizan los entes públicos, ya que la misma proporciona información acerca de las diferentes actividades operativas en las cuales participa, de los productos o servicios que maneja, de las diferentes áreas geográficas, de los grupos homogéneos con el objetivo de entender el desempeño del ente, evaluar mejor los riesgos y beneficios del mismo, y entenderlo como un todo y sus partes integrantes.

Consecuentemente, esta información contribuye al análisis más preciso de la situación financiera, grados y fuentes de riesgo y crecimiento potencial de negocio.

15. Eventos Posteriores al Cierre


El ente público informará el efecto en sus estados financieros de aquellos hechos ocurridos en el período posterior al que informa, que proporcionan mayor evidencia sobre eventos que le afectan económicamente y que no se conocían a la fecha de cierre.

16. Partes Relacionadas

Se debe establecer por escrito que no existen partes relacionadas que pudieran ejercer influencia significativa sobre la toma de decisiones financieras y operativas.

17. Responsabilidad Sobre la Presentación Razonable de la Información Contable

La Información Contable deberá estar firmada en cada página de la misma e incluir al final la siguiente leyenda: "Bajo protesta de decir verdad declaramos que los Estados Financieros y sus notas, son razonablemente correctos y son responsabilidad del emisor". Lo anterior, no será aplicable para la información contable consolidada.



[Handwritten Signature]

PRESIDENTE MUNICIPAL



MUNICIPIO DE VANEGAS
SAN LUIS POTOSÍ, MÉXICO
ADMINISTRACIÓN
2012-2015
SINDICATURA MUNICIPAL

[Handwritten Signature]
SINDICO MUNICIPAL



MUNICIPIO DE VANEGAS
SAN LUIS POTOSÍ, MÉXICO
ADMINISTRACIÓN
2012-2015

TESORERÍA

[Handwritten Signature]
REGIDOR DE HACIENDA




MUNICIPIO DE VANEGAS
SAN LUIS POTOSÍ, MÉXICO
ADMINISTRACIÓN
2012-2015
COMISIÓN DE HACIENDA


MUNICIPIO DE VANEGAS
ESTADO DE SAN LUIS POTOSI
ESTADO ANALÍTICO DEL ACTIVO
Del 2 enero al 31 diciembre 2014


<u>CONCEPTO</u>	Saldo Inicial 1	Cargos del Periodo 2	Abonos del Periodo 3	Saldo Final 4=(1+2-3)	Variación del Periodo (4-1)
1111 EFECTIVO	71,009.69	676,730.01	700,842.31	46,897.39	-24,112.30
1111-01 CAJA GENERAL	71,009.69	676,730.01	700,842.31	46,897.39	-24,112.30
1112 BANCOS/TESORERÍA	1,367,966.62	43,161,352.21	41,359,792.01	3,169,526.82	1,801,560.20
1112-01 TESORERIA	35,232.68	9,637,182.32	9,480,976.08	191,438.92	156,206.24
1112-02 INFRAESTRUCTURA	-184,720.63	10,889,342.52	9,900,769.85	803,852.04	988,572.67
1112-03 FORTAMUN	34,126.10	4,418,149.56	4,436,233.77	16,041.89	-18,084.21
1112-04 OTROS PROGRAMAS	1,483,328.47	18,122,677.81	17,541,812.31	2,064,193.97	580,865.50
1112-05 BENEFICIARIOS	0.00	94,000.00	0.00	94,000.00	94,000.00
1122 CUENTAS POR COBRAR A CORTO PLAZO	0.00	37,076,150.68	36,945,547.73	130,602.95	130,602.95
1122 CUENTAS POR COBRAR A CORTO PLAZO	0.00	37,076,150.68	36,945,547.73	130,602.95	130,602.95
1123 DEUDORES DIVERSOS POR COBRAR A CORTO PLAZO	0.00	1,668,116.76	1,648,932.38	19,184.38	19,184.38
1123-01-01- Deudores Diversos R28 2014	0.00	487,055.00	697,043.20	-209,988.20	-209,988.20
1123-01-03- Deudores Diversos Fortamun 2014	0.00	617,334.19	379,659.19	237,675.00	237,675.00
1123-01-04- Deudores Empleados	0.00	52,500.00	30,000.00	22,500.00	22,500.00
1123-01-04- Otros Deudores	0.00	511,227.57	531,729.99	-20,502.42	-20,502.42
1123-02-04 Otros Recursos	0.00	0.00	10,500.00	-10,500.00	-10,500.00
1124 INGRESOS POR RECUPERAR A CORTO PLAZO	0.00	1,357,364.78	1,356,682.48	682.30	682.30
1124 INGRESOS POR RECUPERAR A CORTO PLAZO	0.00	1,357,364.78	1,356,682.48	682.30	682.30
1129 OTROS DERECHOS A RECIBIR EFECTIVO O EQUIVALENTE	0.00	122,942.61	0.00	122,942.61	122,942.61
1129-01 Subsidio al Empleo	0.00	122,942.61	0.00	122,942.61	122,942.61
1221 DOCUMENTOS POR COBRAR A LARGO PLAZO	822,259.11	191,016.69	136,111.00	877,164.80	54,905.69
1221 DOCUMENTOS POR COBRAR A LARGO PLAZO	822,259.11	191,016.69	136,111.00	877,164.80	54,905.69
1235 CONSTRUCCIONES EN PROCESO EN BIENES DE DOMINIO	0.00	18,553,245.83	50,025.00	18,503,220.83	18,503,220.83
1235-1 Edificación Habitacional en Proceso	0.00	628,129.63	0.00	628,129.63	628,129.63
1235-2 Edificación no Habitacional en Proceso	0.00	736,164.97	50,025.00	686,139.97	686,139.97
1235-3 Construcción de Obras para el Abastecimi	0.00	14,822,875.23	0.00	14,822,875.23	14,822,875.23
1235-4-02-0 1859 PAVIMENTACION CALLE BENITO JUAR	0.00	2,331,599.00	0.00	2,331,599.00	2,331,599.00
1235-6 Otras Construcciones de Ingeniería Civil	0.00	34,477.00	0.00	34,477.00	34,477.00
1236 CONSTRUCCIONES EN PROCESO EN BIENES PROPIOS	0.00	692,411.81	0.00	692,411.81	692,411.81
1236-1 Edificación Habitacional en Proceso	0.00	35,400.00	0.00	35,400.00	35,400.00

MUNICIPIO DE VANEGAS
ESTADO DE SAN LUIS POTOSI
ESTADO ANALÍTICO DEL ACTIVO
Del 2 enero al 31 diciembre 2014

<u>CONCEPTO</u>		Saldo Inicial 1	Cargos del Periodo 2	Abonos del Periodo 3	Saldo Final 4=(1+2-3)	Variación del Periodo (4-1)
1236-2	Edificación no Habitacional en Proceso	0.00	2,155.17	0.00	2,155.17	2,155.17
1236-3	Construcción de Obras para el Abastecimi	0.00	654,856.64	0.00	654,856.64	654,856.64
1241	MOBILIARIO Y EQUIPO DE ADMINISTRACIÓN	37,927.80	78,500.00	0.00	116,427.80	78,500.00
1241-1	Muebles de Oficina y Estantería	23,577.80	0.00	0.00	23,577.80	0.00
1241-3	Equipo de Cómputo y de Tecnologías de la	14,350.00	78,500.00	0.00	92,850.00	78,500.00
1242	MOBILIARIO Y EQUIPO EDUCACIONAL Y RECREATIVO	0.00	3,999.00	0.00	3,999.00	3,999.00
1242-3	Cámaras Fotográficas y de Video	0.00	3,999.00	0.00	3,999.00	3,999.00
1244	VEHICULOS Y EQUIPO DE TRANSPORTE	0.00	15,000.00	0.00	15,000.00	15,000.00
1244-1	Vehículos y Equipo Terrestre	0.00	15,000.00	0.00	15,000.00	15,000.00
1246	MAQUINARIA, OTROS EQUIPOS Y HERRAMIENTAS	270,222.00	20,000.00	0.00	290,222.00	20,000.00
1246-5	Equipo de Comunicación y Telecomunicació	270,222.00	0.00	0.00	270,222.00	0.00
1246-6	Equipos de Generación Eléctrica, Aparato	0.00	20,000.00	0.00	20,000.00	20,000.00
1271	ESTUDIOS, FORMULACIÓN Y EVALUACIÓN DE PROYECTC	0.00	380,718.46	0.00	380,718.46	380,718.46
1271	ESTUDIOS, FORMULACIÓN Y EVALUACIÓN DE PR	0.00	380,718.46	0.00	380,718.46	380,718.46
TOTAL DE ACTIVO		2,569,385.22	103,997,548.84	82,197,932.91	249,369,001.15	21,799,615.93


MUNICIPIO DE VANEGAS
SAN LUIS POTOSI, MÉXICO
ADMINISTRACIÓN
2012-2015
MUNICIPIO DE VANEGAS
SAN LUIS POTOSI, MÉXICO
ADMINISTRACIÓN
2012-2015
C. JUAN FRANCISCO LARA VILLANUEVA
SINDICO MUNICIPAL


MUNICIPIO DE VANEGAS
SAN LUIS POTOSI, MÉXICO
ADMINISTRACIÓN
2012-2015
TESORERÍA
C. JOSE FERNANDO MARCELEÑO VILLANUEVA
TESORERO MUNICIPAL
C. PROFRA. VERONICA RAMIREZ CORREA
REGIDOR DE HACIENDA


MUNICIPIO DE VANEGAS
SAN LUIS POTOSI, MÉXICO
ADMINISTRACIÓN
2012-2015
COMISIÓN DE
HACIENDA

MUNICIPIO DE VANEGAS
ESTADO DE SAN LUIS POTOSI
ESTADO ANALÍTICO DEL ACTIVO
Del 2 enero al 31 diciembre 2014

CONCEPTO		Saldo Inicial 1	Cargos del Periodo 2	Abonos del Periodo 3	Saldo Final 4=(1+2-3)	Variación del Periodo (4-1)
1111	EFFECTIVO	71,009.69	676,730.01	700,842.31	46,897.39	-24,112.30
1111-01	CAJA GENERAL	71,009.69	676,730.01	700,842.31	46,897.39	-24,112.30
1111-01-0001	Caja General	38,923.12	676,730.01	700,842.31	14,810.82	-24,112.30
1111-01-0002	Caja Chica	890.30	0.00	0.00	890.30	0.00
1111-01-0003	Caja ejerc 2009	31,196.27	0.00	0.00	31,196.27	0.00
1112	BANCOS/TESORERÍA	1,367,966.62	43,161,352.21	41,359,792.01	3,169,526.82	1,801,560.20
1112-01	TESORERIA	35,232.68	9,637,182.32	9,480,976.08	191,438.92	156,206.24
1112-01-0001	BANORTE CTA 0846215903 R28	35,232.68	9,637,182.32	9,480,976.08	191,438.92	156,206.24
1112-02	INFRAESTRUCTURA	-184,720.63	10,889,342.52	9,900,769.85	803,852.04	988,572.67
1112-02-0001	BANORTE CTA. 0846215891 INF12	-184,720.63	0.00	351,355.91	-536,076.54	-351,355.91
1112-02-0003	BANORTE CTA 0218456246 INF 14	0.00	10,889,342.52	9,549,413.94	1,339,928.58	1,339,928.58
1112-03	FORTAMUN	34,126.10	4,418,149.56	4,436,233.77	16,041.89	-18,084.21
1112-03-0001	BANORTE CTA 0846215912 FORT	47,403.87	0.00	0.00	47,403.87	0.00
1112-03-0002	BANORTE CTA 0861732092 FORT	-13,277.77	0.00	0.00	-13,277.77	0.00
1112-03-0003	BANORTE CTA 0218456237 FORT 14	0.00	4,418,149.56	4,436,233.77	-18,084.21	-18,084.21
1112-04	OTROS PROGRAMAS	1,483,328.47	18,122,677.81	17,541,812.31	2,064,193.97	580,865.50
1112-04-0001	BANORTE CTA. 0846215949 VIV	438,008.16	0.00	0.00	438,008.16	0.00
1112-04-0002	BANORTE CTA 0850649710 FEIS	-302,985.47	0.00	0.00	-302,985.47	0.00
1112-04-0003	BANORTE CTA 0850649680 R20	650,989.72	0.00	0.00	650,989.72	0.00
1112-04-0004	BANORTE CTA 0850649699 FAFEB	-133,713.50	0.00	0.00	-133,713.50	0.00
1112-04-0005	BANORTE CTA 0846215930 DIF	225.80	0.00	116.00	109.80	-116.00
1112-04-0006	BANORTE CTA 0859305390 DES12	14,190.86	63,043.19	71,929.20	5,304.85	-8,886.01
1112-04-0007	BANORTE CTA 0859305448 DES13	76,321.20	0.00	0.00	76,321.20	0.00
1112-04-0008	BANORTE CTA 0856087881 VIV13	407.20	0.00	0.00	407.20	0.00
1112-04-0009	BANORTE CTA 0880500546 VIV14	10,775.47	600,003.76	348.00	610,431.23	599,655.76
1112-04-0010	BANORTE CTA 0894233300 EDUC	-16.00	50,575.00	50,343.00	216.00	232.00
1112-04-0011	BANORTE CTA 0201629725 FEIS14	1,170,102.91	0.00	0.00	1,170,102.91	0.00
1112-04-0012	BANORTE CTA 0211945901 SN VICENTE	-445,827.31	1,050,000.00	1,026,659.21	-422,486.52	23,340.79
1112-04-0013	BANORTE CTA 0880500603 PAV	4,849.43	0.00	0.00	4,849.43	0.00
1112-04-0014	BANORTE CTA 0236112096 PAVIM 2014	0.00	2,498,235.14	2,392,875.40	105,359.74	105,359.74
1112-04-0015	BANORTE CTA 0241153730 R20	0.00	5,045,051.52	4,986,699.25	58,352.27	58,352.27
1112-04-0016	BANORTE CTA 0250056589 AGUA SALITRIL	0.00	1,969,897.95	1,969,647.95	250.00	250.00
1112-04-0017	BANORTE CTA 0255527888 R20 LETRINAS	0.00	4,950,467.25	5,147,910.30	-197,443.05	-197,443.05
1112-04-0018	BANORTE CTA 0255527815 RED AGUA SALI	0.00	1,873,404.00	1,873,404.00	0.00	0.00
1112-04-0019	BANORTE CTA 0897152569 DIF VAN	0.00	22,000.00	21,880.00	120.00	120.00
1112-05	BENEFICIARIOS	0.00	94,000.00	0.00	94,000.00	94,000.00
1112-05-0003	BANORTE CTA BENEF OTROS PROG	0.00	94,000.00	0.00	94,000.00	94,000.00

MUNICIPIO DE VANEGAS
ESTADO DE SAN LUIS POTOSI
ESTADO ANALÍTICO DEL ACTIVO
Del 2 enero al 31 diciembre 2014

<u>CONCEPTO</u>	<u>Saldo Inicial 1</u>	<u>Cargos del Periodo 2</u>	<u>Abonos del Periodo 3</u>	<u>Saldo Final 4=(1+2-3)</u>	<u>Variación del Periodo (4-1)</u>
1122 CUENTAS POR COBRAR A CORTO PLAZO	0.00	37,076,150.68	36,945,547.73	130,602.95	130,602.95
1122 CUENTAS POR COBRAR A CORTO PLAZO	0.00	37,076,150.68	36,945,547.73	130,602.95	130,602.95
1122-81 Participaciones	0.00	11,412,188.81	11,343,606.31	68,582.50	68,582.50
1122-82 Aportaciones	0.00	14,474,799.00	14,474,799.00	0.00	0.00
1122-83 Convenios	0.00	11,096,207.42	11,096,207.42	0.00	0.00
1122-91 Transferencias Internas y Asignaciones a	0.00	92,955.45	30,935.00	62,020.45	62,020.45
1123 DEUDORES DIVERSOS POR COBRAR A CORTO PLAZO	0.00	1,668,116.76	1,648,932.38	19,184.38	19,184.38
1123-01-01- Deudores Diversos R28 2014	0.00	487,055.00	697,043.20	-209,988.20	-209,988.20
1123-01-01-01-0001 Prestamos Ramo 28	0.00	487,055.00	697,043.20	-209,988.20	-209,988.20
1123-01-03- Deudores Diversos Fortamun 2014	0.00	617,334.19	379,659.19	237,675.00	237,675.00
1123-01-03-01-0001 Prestamos Fortalecimiento	0.00	617,334.19	379,659.19	237,675.00	237,675.00
1123-01-04- Deudores Empleados	0.00	52,500.00	30,000.00	22,500.00	22,500.00
1123-01-04-01-0001 Prestamos a Empleados	0.00	52,500.00	30,000.00	22,500.00	22,500.00
1123-01-04- Otros Deudores	0.00	511,227.57	531,729.99	-20,502.42	-20,502.42
1123-01-04-02-0001 Ahorro Finanzas	0.00	511,227.57	531,729.99	-20,502.42	-20,502.42
1123-02-04 Otros Recursos	0.00	0.00	10,500.00	-10,500.00	-10,500.00
1123-02-04-01 Deudores Empleados	0.00	0.00	10,500.00	-10,500.00	-10,500.00
1124 INGRESOS POR RECUPERAR A CORTO PLAZO	0.00	1,357,364.78	1,356,682.48	682.30	682.30
1124 INGRESOS POR RECUPERAR A CORTO PLAZO	0.00	1,357,364.78	1,356,682.48	682.30	682.30
1124-12 Impuestos sobre el patrimonio	0.00	583,222.90	583,222.90	0.00	0.00
1124-31 Contribución de mejoras por obras públic	0.00	213,151.00	213,151.00	0.00	0.00
1124-43 Derechos por prestación de servicios	0.00	321,571.88	320,889.58	682.30	682.30
1124-51 Productos de tipo corriente	0.00	34,169.50	34,169.50	0.00	0.00
1124-62 Multas	0.00	15,495.00	15,495.00	0.00	0.00
1124-69 Otros Aprovechamientos	0.00	189,754.50	189,754.50	0.00	0.00
1129 OTROS DERECHOS A RECIBIR EFECTIVO O EQUIVALENTE	0.00	122,942.61	0.00	122,942.61	122,942.61
1129-01 Subsidio al Empleo	0.00	122,942.61	0.00	122,942.61	122,942.61
1129-01-0001 Subsidio al Empleo 2014	0.00	122,942.61	0.00	122,942.61	122,942.61
1221 DOCUMENTOS POR COBRAR A LARGO PLAZO	822,259.11	191,016.69	136,111.00	877,164.80	54,905.69
1221 DOCUMENTOS POR COBRAR A LARGO PLAZO	822,259.11	191,016.69	136,111.00	877,164.80	54,905.69
1221-1 DOCUMENTOS POR COBRA 2013 Y ANTERIOR	822,259.11	0.00	0.00	822,259.11	0.00
1221-2 DOCUMENTOS POR COBRAR	0.00	191,016.69	136,111.00	54,905.69	54,905.69
1235 CONSTRUCCIONES EN PROCESO EN BIENES DE DOMINIO I	0.00	18,553,245.83	50,025.00	18,503,220.83	18,503,220.83
1235-1 Edificación Habitacional en Proceso	0.00	628,129.63	0.00	628,129.63	628,129.63
1235-1-6111 EDIFICACIÓN HABITACIONAL	0.00	628,129.63	0.00	628,129.63	628,129.63

MUNICIPIO DE VANEGAS
ESTADO DE SAN LUIS POTOSI
ESTADO ANALÍTICO DEL ACTIVO
Del 2 enero al 31 diciembre 2014

<u>CONCEPTO</u>	Saldo Inicial 1	Cargos del Periodo 2	Abonos del Periodo 3	Saldo Final 4=(1+2-3)	Variación del Periodo (4-1)
1235-2 Edificación no Habitacional en Proceso	0.00	736,164.97	50,025.00	686,139.97	686,139.97
1235-2-6121 EDIFICACIÓN HABITACIONAL	0.00	622,890.80	0.00	622,890.80	622,890.80
1235-2-6122 CONSTRUCCIÓN Y/O REHABILITACIÓN DE ESCUE	0.00	52,189.17	50,025.00	2,164.17	2,164.17
1235-2-6124 CONSTRUCCIÓN Y/O REHABILITACIÓN DE ESPAC	0.00	61,085.00	0.00	61,085.00	61,085.00
1235-3 Construcción de Obras para el Abastecimi	0.00	14,822,875.23	0.00	14,822,875.23	14,822,875.23
1235-3-6131 CONSTRUCCIÓN DE OBRAS PARA EL ABASTECIMI	0.00	14,822,875.23	0.00	14,822,875.23	14,822,875.23
1235-4-02-0 1859 PAVIMENTACION CALLE BENITO JUAR	0.00	2,331,599.00	0.00	2,331,599.00	2,331,599.00
1235-4-6141 DIVIÓN DE TERRES Y CONSTRUCCIÓN DE OBRAS	0.00	2,331,599.00	0.00	2,331,599.00	2,331,599.00
1235-6 Otras Construcciones de Ingeniería Civil	0.00	34,477.00	0.00	34,477.00	34,477.00
1235-6-6161 OTRAS CONSTRUCCIONES DE INGENIERÍA CIVIL	0.00	34,477.00	0.00	34,477.00	34,477.00
1236 CONSTRUCCIONES EN PROCESO EN BIENES PROPIOS	0.00	692,411.81	0.00	692,411.81	692,411.81
1236-1 Edificación Habitacional en Proceso	0.00	35,400.00	0.00	35,400.00	35,400.00
1236-1-6211 EDIFICACIÓN HABITACIONAL	0.00	35,400.00	0.00	35,400.00	35,400.00
1236-2 Edificación no Habitacional en Proceso	0.00	2,155.17	0.00	2,155.17	2,155.17
1236-2-6222 CONSTRUCCIÓN Y/O REHABILITACIÓN DE ESCUE	0.00	2,155.17	0.00	2,155.17	2,155.17
1236-3 Construcción de Obras para el Abastecimi	0.00	654,856.64	0.00	654,856.64	654,856.64
1236-3-6231 CONSTRUCCIÓN DE OBRAS PARA EL ABASTECIMI	0.00	654,856.64	0.00	654,856.64	654,856.64
1241 MOBILIARIO Y EQUIPO DE ADMINISTRACIÓN	37,927.80	78,500.00	0.00	116,427.80	78,500.00
1241-1 Muebles de Oficina y Estantería	23,577.80	0.00	0.00	23,577.80	0.00
1241-1-0001 Mobiliario de Oficina 2013 y Anterio	23,577.80	0.00	0.00	23,577.80	0.00
1241-3 Equipo de Cómputo y de Tecnologías de la	14,350.00	78,500.00	0.00	92,850.00	78,500.00
1241-3-0001 Equipo de Cómputo 2013 y Anteriores	14,350.00	0.00	0.00	14,350.00	0.00
1241-3-5151 EQUIPO DE CÓMPUTO Y DE TECNOLOGÍAS D	0.00	78,500.00	0.00	78,500.00	78,500.00
1242 MOBILIARIO Y EQUIPO EDUCACIONAL Y RECREATIVO	0.00	3,999.00	0.00	3,999.00	3,999.00
1242-3 Cámaras Fotográficas y de Video	0.00	3,999.00	0.00	3,999.00	3,999.00
1242-3-5231 CÁMARAS FOTOGRÁFICAS Y DE VIDEO	0.00	3,999.00	0.00	3,999.00	3,999.00
1244 VEHICULOS Y EQUIPO DE TRANSPORTE	0.00	15,000.00	0.00	15,000.00	15,000.00
1244-1 Vehículos y Equipo Terrestre	0.00	15,000.00	0.00	15,000.00	15,000.00
1244-1-5411 AUTOMÓVILES Y CAMIONES	0.00	15,000.00	0.00	15,000.00	15,000.00
1246 MAQUINARIA, OTROS EQUIPOS Y HERRAMIENTAS	270,222.00	20,000.00	0.00	290,222.00	20,000.00
1246-5 Equipo de Comunicación y Telecomunicació	270,222.00	0.00	0.00	270,222.00	0.00
1246-5-0001 Equipo de Comunicación 2013 y Anteri	270,222.00	0.00	0.00	270,222.00	0.00
1246-6 Equipos de Generación Eléctrica, Aparato	0.00	20,000.00	0.00	20,000.00	20,000.00
1246-6-5661 EQUIPOS DE GENERACIÓN ELÉCTRICA, APA	0.00	20,000.00	0.00	20,000.00	20,000.00

MUNICIPIO DE VANEGAS
ESTADO DE SAN LUIS POTOSÍ
ESTADO ANALÍTICO DEL ACTIVO
Del 2 enero al 31 diciembre 2014

CONCEPTO	Saldo Inicial 1	Cargos del		Abonos del Periodo 3	Saldo Final 4=(1+2-3)	Variación del Periodo (4-1)
		Periodo 2	Periodo 3			
1271 ESTUDIOS, FORMULACIÓN Y EVALUACIÓN DE PROYECTOS	0.00	380,718.46	0.00	0.00	380,718.46	380,718.46
1271 ESTUDIOS, FORMULACIÓN Y EVALUACIÓN DE PROYECTOS PRODUCTIVOS INCL	0.00	380,718.46	0.00	0.00	380,718.46	380,718.46
1271-0-6321 EJECUCIÓN DE PROYECTOS PRODUCTIVOS INCL	0.00	305,818.40	0.00	0.00	305,818.40	305,818.40
1271-0-6322 PROYECTOS PRODUCTIVOS Y ACCIONES DE FOME	0.00	54,900.06	0.00	0.00	54,900.06	54,900.06
1271-0-6329 PROYECTOS Y ACCIONES DE FOMENTO Y D	0.00	20,000.00	0.00	0.00	20,000.00	20,000.00
TOTAL ACTIVO	2,569,385.22	103,997,548.84	82,197,932.91	24,569,001.15	21,799,615.93	


MUNICIPIO DE VANEGAS
SAN LUIS POTOSÍ, MÉXICO
ADMINISTRACIÓN
2012-2015

PROFR. SAMUEL LEDEZMA IBARRA
PRESIDENTE MUNICIPAL


C. JOSE FERNANDO MAXCELEÑO VILLANUEVA
TESORERO MUNICIPAL

C. PROFRA. VERONICA RAMIREZ GONZALEZ
RECTOR DE HACIENDA

C. JUAN FRANCISCO LARA VILLANUEVA
SINDICO MUNICIPAL



MUNICIPIO DE VANEGAS
SAN LUIS POTOSÍ, MÉXICO
ADMINISTRACIÓN
2012-2015
COMISION DE HACIENDA



MUNICIPIO DE VANEGAS
ESTADO DE SAN LUIS POTOSI
ESTADO ANALÍTICO DE INGRESOS PRESUPUESTALES
AL 31/dic/2014 (Cuentas con movimiento)
(Cifras en pesos y centavos)

Fuente de Ingresos	Ley de Ingresos Estimada	+Ampliaciones -Reducciones	(1) Ley de Ingresos Modificada	Ingresos Devengado	(2) Ingresos Recaudados	Devengado por Recaudar	Avance de Recaudación 2 / 1
IMPUESTOS	1,800,000.00	120,897.00	1,920,897.00	583,222.90	572,363.65	10,859.25	29.80%
Impuesto Predial	1,500,000.00	120,897.00	1,620,897.00	583,222.90	572,363.65	10,859.25	35.31%
a) Urbanos y Suburbanos Casa Habi	300,000.00	0.00	300,000.00	0.00	0.00	0.00	0.00%
b) Urbanos y Suburbanos destinado	300,000.00	0.00	300,000.00	154,825.65	154,824.65	1.00	51.61%
c) Urbanos o Suburbanos destinado	10,000.00	18,925.00	28,925.00	28,925.00	28,925.00	0.00	100.00%
d) Rústicos	0.00	69,526.00	69,526.00	69,526.00	69,526.00	0.00	100.00%
e) Ejidal	100,000.00	32,446.00	132,446.00	132,446.00	132,446.00	0.00	100.00%
Impuesto de Plusvalía	390,000.00	0.00	390,000.00	10,858.25	0.00	10,858.25	0.00%
Impuesto de Adquisición de Inmueb	400,000.00	0.00	400,000.00	186,642.00	186,642.00	0.00	46.66%
Accesorios	300,000.00	0.00	300,000.00	0.00	0.00	0.00	0.00%
Recargos	100,000.00	0.00	100,000.00	0.00	0.00	0.00	0.00%
Gastos de Ejecución	100,000.00	0.00	100,000.00	0.00	0.00	0.00	0.00%
Actualización	100,000.00	0.00	100,000.00	0.00	0.00	0.00	0.00%
CONTRIBUCIONES DE MEJORAS	450,000.00	126,400.00	576,400.00	213,151.00	213,151.00	0.00	36.98%
Contribución de mejoras por obras públicas	450,000.00	126,400.00	576,400.00	213,151.00	213,151.00	0.00	36.98%
Aportaciones de Beneficiarios FIS	450,000.00	112,400.00	562,400.00	198,450.00	198,450.00	0.00	35.29%
Aportaciones de Beneficiarios FOR	0.00	0.00	0.00	701.00	701.00	0.00	0.00%
Aportaciones de Otros	0.00	14,000.00	14,000.00	14,000.00	14,000.00	0.00	100.00%
DERECHOS	2,700,000.00	4,869.57	2,704,869.57	320,889.58	320,889.58	0.00	11.86%
Servicios de Agua Potable, Drenaje y Alcantarillado	100,000.00	1,930.00	101,930.00	19,532.00	19,532.00	0.00	19.16%
a) Contratación del servicio	0.00	240.00	240.00	240.00	240.00	0.00	100.00%
b) Tarifa fija (suministro de agu	100,000.00	0.00	100,000.00	17,602.00	17,602.00	0.00	17.60%
c) Servicio medido	0.00	888.00	888.00	888.00	888.00	0.00	100.00%
d) Otros	0.00	802.00	802.00	802.00	802.00	0.00	100.00%
Servicios de Panteones	400,000.00	0.00	400,000.00	1,880.00	1,880.00	0.00	0.47%
b) Otros rubros	200,000.00	0.00	200,000.00	0.00	0.00	0.00	0.00%
c) Uso de lotes en panteones	200,000.00	0.00	200,000.00	1,880.00	1,880.00	0.00	0.94%
Servicios de Rastro	100,000.00	0.00	100,000.00	0.00	0.00	0.00	0.00%
a) Por sacrificado	100,000.00	0.00	100,000.00	0.00	0.00	0.00	0.00%
Servicios de Planeación	0.00	2,001.00	2,001.00	2,151.00	2,151.00	0.00	107.50%
a) Licencias de Construcción	0.00	0.00	0.00	150.00	150.00	0.00	0.00%
b) Licencias de Uso de Suelo	0.00	2,001.00	2,001.00	2,001.00	2,001.00	0.00	100.00%




MUNICIPIO DE VANEGAS
ESTADO DE SAN LUIS POTOSI
ESTADO ANALÍTICO DE INGRESOS PRESUPUESTALES
AL 31/dic/2014 (Cuentas con movimiento)
(Cifras en pesos y centavos)


Fuente de Ingresos	Ley de Ingresos Estimada	+Ampliaciones -Reducciones	(1) Ley de Ingresos Modificada	Ingresos Devengado	(2) Ingresos Recaudados	Devengado por Recaudar	Avance de Recaudación 2 / 1
Servicios del Registro Civil	1,900,000.00	938.57	1,900,938.57	297,326.58	297,326.58	0.00	15.64%
a) Celebracion de Matrimonios	200,000.00	0.00	200,000.00	7,440.00	7,440.00	0.00	3.72%
b) Registro de Sentencia de Divorcio	100,000.00	0.00	100,000.00	90.00	90.00	0.00	0.09%
c) Certificacion de Actas de Nacimiento	200,000.00	0.00	200,000.00	142,670.00	142,670.00	0.00	71.34%
d) Certificacion de Actas de Defunción	100,000.00	0.00	100,000.00	1,260.00	1,260.00	0.00	1.26%
e) Certificacion de Actas de Matrimonio	200,000.00	0.00	200,000.00	4,755.00	4,755.00	0.00	2.38%
f) Otros Sevicios	0.00	938.57	938.57	938.57	938.57	0.00	100.00%
Servicios de Salubridad	50,000.00	0.00	50,000.00	0.00	0.00	0.00	0.00%
Servicios de Ocupación de la Vía Pública	200,000.00	0.00	200,000.00	0.00	0.00	0.00	0.00%
Servicios de Estacionamiento en la Vía Pública	100,000.00	0.00	100,000.00	0.00	0.00	0.00	0.00%
Servicios de Reparación, Conservación y Mantenimiento de Bienes Muebles	50,000.00	0.00	50,000.00	0.00	0.00	0.00	0.00%
Servicios de Licencias de Publicidad	100,000.00	0.00	100,000.00	0.00	0.00	0.00	0.00%
Servicios de Nomenclatura Urbana	100,000.00	0.00	100,000.00	1,100.00	1,100.00	0.00	1.10%
Licencia y Refrendo para Venta de Licencias	400,000.00	0.00	400,000.00	119,053.01	119,053.01	0.00	29.76%
Expedición de Copias, Constancias	100,000.00	0.00	100,000.00	20,020.00	20,020.00	0.00	20.02%
Servicios Catastrales	50,000.00	0.00	50,000.00	0.00	0.00	0.00	0.00%
a) Avalúos Catastrales	50,000.00	0.00	50,000.00	0.00	0.00	0.00	0.00%
Accesorios	150,000.00	0.00	150,000.00	0.00	0.00	0.00	0.00%
Recargos Moratorios	50,000.00	0.00	50,000.00	0.00	0.00	0.00	0.00%
Gastos de Ejecución	50,000.00	0.00	50,000.00	0.00	0.00	0.00	0.00%
Multas	50,000.00	0.00	50,000.00	0.00	0.00	0.00	0.00%
PRODUCTOS	493,599.00	34,169.50	527,768.50	34,169.50	34,169.50	0.00	6.47%
Arrendamiento de Inmuebles, Locales y Espacios Públicos	173,599.00	34,169.50	207,768.50	34,169.50	34,169.50	0.00	16.45%
Uso de piso en la Vía Pública para el Comercio	0.00	34,169.50	34,169.50	34,169.50	34,169.50	0.00	100.00%
Productos de capital	173,599.00	0.00	173,599.00	0.00	0.00	0.00	0.00%
Productos no comprendidos en las fracciones de la Ley de Ingresos	320,000.00	0.00	320,000.00	0.00	0.00	0.00	0.00%
Venta de Publicaciones	20,000.00	0.00	20,000.00	0.00	0.00	0.00	0.00%
Enajenación de Bienes Muebles de los Municipios	100,000.00	0.00	100,000.00	0.00	0.00	0.00	0.00%
Enajenación de Bienes Inmuebles de los Municipios	200,000.00	0.00	200,000.00	0.00	0.00	0.00	0.00%
APROVECHAMIENTOS	655,000.00	0.00	655,000.00	208,064.50	208,064.50	0.00	31.77%
Multas	295,000.00	0.00	295,000.00	18,310.00	18,310.00	0.00	6.21%
Multas de Policía y Tránsito	50,000.00	0.00	50,000.00	15,495.00	15,495.00	0.00	30.99%
Infracciones a la Ley de Catastro	50,000.00	0.00	50,000.00	0.00	0.00	0.00	0.00%
Infracciones a la Ley de Protección Civil	10,000.00	0.00	10,000.00	0.00	0.00	0.00	0.00%
Infracciones al Reglamento para el Tránsito	50,000.00	0.00	50,000.00	0.00	0.00	0.00	0.00%

MUNICIPIO DE VANEGAS
ESTADO DE SAN LUIS POTOSI
ESTADO ANALÍTICO DE INGRESOS PRESUPUESTALES
AL 31/dic/2014 (Cuentas con movimiento)
(Cifras en pesos y centavos)

Fuente de Ingresos	Ley de Ingresos Estimada	+Ampliaciones -Reducciones	(1) Ley de Ingresos Modificada	Ingresos Devengado	(2) Ingresos Recaudados	Devengado por Recaudar	Avance de Recaudación 2 / 1
Indemnizaciones	35,000.00	0.00	35,000.00	0.00	0.00	0.00	0.00%
Reintegros	100,000.00	0.00	100,000.00	2,815.00	2,815.00	0.00	2.82%
Accesorios de Aprovechamientos	60,000.00	0.00	60,000.00	0.00	0.00	0.00	0.00%
Recargos	20,000.00	0.00	20,000.00	0.00	0.00	0.00	0.00%
Gastos de Ejecución	20,000.00	0.00	20,000.00	0.00	0.00	0.00	0.00%
Actualización	20,000.00	0.00	20,000.00	0.00	0.00	0.00	0.00%
Otros Aprovechamientos	300,000.00	0.00	300,000.00	189,754.50	189,754.50	0.00	63.25%
Donaciones, Herencias y Legados	200,000.00	0.00	200,000.00	189,754.50	189,754.50	0.00	94.88%
Certificaciones de Dictámenes de F	100,000.00	0.00	100,000.00	0.00	0.00	0.00	0.00%
PARTICIPACIONES Y APORTACIONES	43,387,001.00	1,158,801.02	44,545,802.02	36,914,612.73	36,491,463.19	423,149.54	81.92%
Participaciones	12,451,401.00	558,797.26	13,010,198.26	11,343,606.31	10,920,456.77	423,149.54	83.94%
Fondo General de Participaciones	7,000,000.00	0.00	7,000,000.00	6,855,332.21	6,535,746.42	319,585.79	93.37%
Fondo de Fomento Municipal	2,800,000.00	0.00	2,800,000.00	2,371,106.19	2,279,856.56	91,249.63	81.42%
Impuesto sobre Tenencia o Uso de V	600,000.00	-200,000.00	400,000.00	151,660.89	151,660.89	0.00	37.92%
Impuesto Especial sobre Producció	500,000.00	37,403.23	537,403.23	537,832.15	537,617.69	214.46	100.04%
Impuesto Sobre Automóviles Nuevos	618,053.00	-200,000.00	418,053.00	71,830.59	71,830.59	0.00	17.18%
Fondo del Impuesto a la venta fin	233,348.00	114,283.78	347,631.78	353,168.08	350,399.93	2,768.15	100.80%
Fondo de Fiscalización	700,000.00	0.00	700,000.00	595,565.95	586,234.44	9,331.51	83.75%
Incentivo a la Recaudacion	0.00	407,110.25	407,110.25	407,110.25	407,110.25	0.00	100.00%
Ingresos Extraordinarios	0.00	400,000.00	400,000.00	0.00	0.00	0.00	0.00%
Aportaciones	17,935,600.00	0.00	17,935,600.00	14,474,799.00	14,474,799.00	0.00	80.70%
Fondo de Aportaciones para la Inf	13,444,000.00	0.00	13,444,000.00	10,418,258.00	10,418,258.00	0.00	77.49%
Fondo de Aportaciones para el For	4,491,600.00	0.00	4,491,600.00	4,056,541.00	4,056,541.00	0.00	90.31%
Convenios	13,000,000.00	600,003.76	13,600,003.76	11,096,207.42	11,096,207.42	0.00	81.59%
Programa Federal - Ramo 20	12,000,000.00	0.00	12,000,000.00	10,496,203.66	10,496,203.66	0.00	87.47%
Programa Estatal - Fiese	1,000,000.00	0.00	1,000,000.00	0.00	0.00	0.00	0.00%
Programa Vivienda	0.00	600,003.76	600,003.76	600,003.76	600,003.76	0.00	100.00%
TRANSFERENCIAS, ASIGNACIONES, SUBSIDIOS	0.00	40,375.00	40,375.00	30,935.00	25,655.00	5,280.00	63.54%
Transferencias Internas y Asignaciones al Sector Púb	0.00	40,375.00	40,375.00	30,935.00	25,655.00	5,280.00	63.54%
D. I. F.	0.00	40,375.00	40,375.00	30,935.00	25,655.00	5,280.00	63.54%
Total=>	49,485,600.00	1,485,512.09	50,971,112.09	38,305,045.21	37,865,756.42	439,288.79	74.29%

MUNICIPIO DE VANEGAS
ESTADO DE SAN LUIS POTOSI
ESTADO ANALÍTICO DE INGRESOS PRESUPUESTALES
AL 31/dic/2014 (Cuentas con movimiento)
(Cifras en pesos y centavos)

Fuente de Ingresos	Ley de Ingresos +Ampliaciones Estimada -Reducciones	(1) Ley de Ingresos Modificada	Ingresos Devengado	(2) Ingresos Recaudados	Devengado por Recaudar	Avance de Recaudación 2 / 1
	 <p>PROFR. SAMUEL LEDEZMA IBARRA PRESIDENTE MUNICIPAL MUNICIPIO DE VANEGAS SAN LUIS POTOSÍ, MÉXICO ADMINISTRACIÓN 2012-2015 C. JUAN FRANCISCO LARA VILLANUEVA SINDICO MUNICIPAL</p>	 <p>JOSE FERNANDO MARCELEÑO VILLANUEVA TESORERO MUNICIPAL MUNICIPIO DE VANEGAS SAN LUIS POTOSÍ, MÉXICO ADMINISTRACIÓN 2012-2015 C. PROFRA. VERONICA RAMIREZ CORREA REGIDOR DE HACIENDA</p>			 <p>MUNICIPIO DE VANEGAS SAN LUIS POTOSÍ, MÉXICO ADMINISTRACIÓN 2012-2015 TESORERÍA</p>	


MUNICIPIO DE VANEGAS
SAN LUIS POTOSÍ, MÉXICO
ADMINISTRACION 2012-2015
COMISIÓN DE HACIENDA

e Gasto:(Total)

del Gasto	PRESUPUESTO DE EGRESOS				Presupuesto Disponible para		Comprometido No		Presupuesto Sin		Cuentas por Pagar	
	Aprobado	Ampliaciones	Reducciones	Modificado	Comprometido	Comprometer	Devengado	Devengado	Devengar	Ejercido	Pagado	Deuda
PERSONALES	12,446,706.00	0.00	0.00	12,446,706.00	9,109,572.65	3,337,133.35	9,109,572.65	0.00	3,337,133.35	9,109,572.65	9,109,572.65	0.00
PERCIBIMIENTOS AL PERSONAL DE CARÁCTER	7,976,706.00	0.00	0.00	7,976,706.00	7,773,670.28	203,035.72	7,773,670.28	0.00	203,035.72	7,773,670.28	7,773,670.28	0.00
SALARIOS	2,800,000.00	0.00	0.00	2,800,000.00	2,234,280.00	565,720.00	2,234,280.00	0.00	565,720.00	2,234,280.00	2,234,280.00	0.00
SALARIO BASE	5,176,706.00	0.00	0.00	5,176,706.00	5,490,969.89	-314,263.89	5,490,969.89	0.00	-314,263.89	5,490,969.89	5,490,969.89	0.00
INCREMENTO DE SUELDO	0.00	0.00	0.00	0.00	48,420.39	-48,420.39	48,420.39	0.00	-48,420.39	48,420.39	48,420.39	0.00
PERCIBIMIENTOS AL PERSONAL DE CARÁCTER	200,000.00	0.00	0.00	200,000.00	198,210.00	1,790.00	198,210.00	0.00	1,790.00	198,210.00	198,210.00	0.00
PERCIBIMIENTOS POR SERVICIOS PERSONALES	100,000.00	0.00	0.00	100,000.00	1,200.00	98,800.00	1,200.00	0.00	98,800.00	1,200.00	1,200.00	0.00
PERCIBIMIENTOS AMILABLES A SALARIOS	0.00	0.00	0.00	0.00	161,850.00	-161,850.00	161,850.00	0.00	-161,850.00	161,850.00	161,850.00	0.00
PERCIBIMIENTOS BASE AL PERSONAL EVENTUAL	100,000.00	0.00	0.00	100,000.00	35,160.00	64,840.00	35,160.00	0.00	64,840.00	35,160.00	35,160.00	0.00
PERCIBIMIENTOS ADICIONALES Y ESPECIAL	1,320,000.00	0.00	0.00	1,320,000.00	1,085,102.88	234,897.12	1,085,102.88	0.00	234,897.12	1,085,102.88	1,085,102.88	0.00
PERCIBIMIENTOS VACACIONALES	160,000.00	0.00	0.00	160,000.00	7,917.05	152,082.95	7,917.05	0.00	152,082.95	7,917.05	7,917.05	0.00
PERCIBIMIENTOS DE FIN DE AÑO	1,000,000.00	0.00	0.00	1,000,000.00	1,077,185.83	-77,185.83	1,077,185.83	0.00	-77,185.83	1,077,185.83	1,077,185.83	0.00
PERCIBIMIENTOS POR HORAS EXTRAORDINARIAS	60,000.00	0.00	0.00	60,000.00	0.00	60,000.00	0.00	0.00	60,000.00	0.00	0.00	0.00
PERCIBIMIENTOS POR SERVICIOS EVENTUALES	100,000.00	0.00	0.00	100,000.00	0.00	100,000.00	0.00	0.00	100,000.00	0.00	0.00	0.00
PREVIDENCIA SOCIAL	0.00	0.00	0.00	0.00	4,115.20	-4,115.20	4,115.20	0.00	-4,115.20	4,115.20	4,115.20	0.00
PREVIDENCIA MEDICA	0.00	0.00	0.00	0.00	4,115.20	-4,115.20	4,115.20	0.00	-4,115.20	4,115.20	4,115.20	0.00
PRESTACIONES SOCIALES Y ECONOMICAS	2,950,000.00	0.00	0.00	2,950,000.00	48,474.29	2,901,525.71	48,474.29	0.00	2,901,525.71	48,474.29	48,474.29	0.00
PRESTACIONES SOCIALES Y ECONOMICAS	2,700,000.00	0.00	0.00	2,700,000.00	48,474.29	2,651,525.71	48,474.29	0.00	2,651,525.71	48,474.29	48,474.29	0.00
PRESTACIONES SOCIALES Y ECONOMICAS	250,000.00	0.00	0.00	250,000.00	0.00	250,000.00	0.00	0.00	250,000.00	0.00	0.00	0.00
MATERIALES Y SUMINISTROS	2,244,200.00	0.00	0.00	2,244,200.00	1,900,868.72	343,331.28	1,900,868.72	0.00	343,331.28	1,900,868.72	1,900,868.72	0.00
MATERIALES DE ADMINISTRACIÓN, EMISIÓN DE	435,000.00	0.00	0.00	435,000.00	168,250.26	266,749.74	168,250.26	0.00	266,749.74	168,250.26	168,250.26	0.00
MATERIALES, ÚTILES Y EQUIPOS MERES DE OFICINA	200,000.00	0.00	0.00	200,000.00	143,510.38	56,489.62	143,510.38	0.00	56,489.62	143,510.38	143,510.38	0.00
MATERIALES, ÚTILES DE IMPRESIÓN Y REPRODUCCIÓN	45,000.00	0.00	0.00	45,000.00	7,624.32	37,375.68	7,624.32	0.00	37,375.68	7,624.32	7,624.32	0.00
MATERIALES, ÚTILES Y EQUIPOS MERES DE TELECOMUNICACIONES	10,000.00	0.00	0.00	10,000.00	0.00	10,000.00	0.00	0.00	10,000.00	0.00	0.00	0.00
MATERIALES IMPRESOS E INFORMACIÓN DIGITAL	30,000.00	0.00	0.00	30,000.00	452.48	29,547.52	452.48	0.00	29,547.52	452.48	452.48	0.00
MATERIALES DE LIMPIEZA	60,000.00	0.00	0.00	60,000.00	8,193.08	51,806.92	8,193.08	0.00	51,806.92	8,193.08	8,193.08	0.00
MATERIALES PARA EL REGISTRO E IDENTIFICACIÓN	90,000.00	0.00	0.00	90,000.00	8,470.00	81,530.00	8,470.00	0.00	81,530.00	8,470.00	8,470.00	0.00
MOVILIDAD Y UTENSILIOS	140,000.00	0.00	0.00	140,000.00	135,476.17	4,523.83	135,476.17	0.00	4,523.83	135,476.17	135,476.17	0.00
MOVILIDAD EN OFICINAS O LUGARES DE TRABAJO	80,000.00	0.00	0.00	80,000.00	132,467.36	-52,467.36	132,467.36	0.00	-52,467.36	132,467.36	132,467.36	0.00
MOVILIDAD PARA INTERMEDIARIOS	50,000.00	0.00	0.00	50,000.00	0.00	50,000.00	0.00	0.00	50,000.00	0.00	0.00	0.00
MATERIALES PARA EL SERVICIO DE ALIMENTACIÓN	10,000.00	0.00	0.00	10,000.00	3,008.81	6,991.19	3,008.81	0.00	6,991.19	3,008.81	3,008.81	0.00
MATERIALES PRIMAS Y MATERIALES DE PRODUCCIÓN	0.00	0.00	0.00	0.00	917.00	-917.00	917.00	0.00	-917.00	917.00	917.00	0.00
MATERIALES TEXTILES ADQUIRIDOS COMO MATERIALES	0.00	0.00	0.00	0.00	580.00	-580.00	580.00	0.00	-580.00	580.00	580.00	0.00
MATERIALES PRODUCTOS METÁLICOS Y A BASE DE MINERAL	0.00	0.00	0.00	0.00	337.00	-337.00	337.00	0.00	-337.00	337.00	337.00	0.00
MATERIALES Y ARTÍCULOS DE CONSTRUCCIÓN	25,000.00	0.00	0.00	25,000.00	343,689.00	-318,689.00	343,689.00	0.00	-318,689.00	343,689.00	343,689.00	0.00
MATERIALES PRODUCTOS MINERALES METÁLICOS	0.00	0.00	0.00	0.00	400.00	-400.00	400.00	0.00	-400.00	400.00	400.00	0.00
MATERIALES Y PRODUCTOS DE MADERA	0.00	0.00	0.00	0.00	1,500.00	-1,500.00	1,500.00	0.00	-1,500.00	1,500.00	1,500.00	0.00
MATERIALES ELÉCTRICOS Y ELECTRÓNICOS	15,000.00	0.00	0.00	15,000.00	123,753.33	-108,753.33	123,753.33	0.00	-108,753.33	123,753.33	123,753.33	0.00
MATERIALES PRODUCTOS METÁLICOS PARA LA CONSTRUCCIÓN	0.00	0.00	0.00	0.00	50,000.00	-50,000.00	50,000.00	0.00	-50,000.00	50,000.00	50,000.00	0.00
MATERIALES COMPLEMENTARIOS	10,000.00	0.00	0.00	10,000.00	104,888.67	-94,888.67	104,888.67	0.00	-94,888.67	104,888.67	104,888.67	0.00
MATERIALES Y ARTÍCULOS DE CONSTRUCCIÓN	0.00	0.00	0.00	0.00	63,147.00	-63,147.00	63,147.00	0.00	-63,147.00	63,147.00	63,147.00	0.00
MATERIALES PRODUCTOS QUÍMICOS, FARMACÉUTICOS Y DIVERSOS	0.00	0.00	0.00	0.00	2,695.25	-2,695.25	2,695.25	0.00	-2,695.25	2,695.25	2,695.25	0.00
MATERIALES PRODUCTOS QUÍMICOS BÁSICOS	0.00	0.00	0.00	0.00	1,856.00	-1,856.00	1,856.00	0.00	-1,856.00	1,856.00	1,856.00	0.00

ESTADO DEL EJERCICIO DEL PRESUPUESTO POR CAPÍTULO DEL GASTO

MUNICIPIO DE VANEC
ESTADO DE SAN LUIS POTOSÍ

Fecha de Impresión:

29-ene-15

Página: 2

Asignación Presupuestal de Egresos al 31/dic/2014

(Cifras en pesos y centavos)

de Gasto:(Total)

del Gasto	PRESUPUESTO DE EGRESOS				Presupuesto	Comprometido		Presupuesto		Cuentas		
	Aprobado	Ampliaciones	Reducciones	Modificado	Disponble para	No	Sin	No	Sin	por Pagar	Deuda	
					Comprometido	Comprometer	Devengado	Devengado	Devengar	Ejercido	Pagado	
FINANCIEROS Y PRODUCTOS FARMACÉUTICOS	0.00	0.00	0.00	0.00	839.25	-839.25	839.25	0.00	-839.25	839.25	839.25	0.00
COMBUSTIBLES, LUBRICANTES Y ADITIVOS	897,200.00	0.00	0.00	897,200.00	966,501.50	-69,301.50	966,501.50	0.00	-69,301.50	966,501.50	966,501.50	0.00
COMBUSTIBLES, LUBRICANTES Y ADITIVOS	847,200.00	0.00	0.00	847,200.00	966,501.50	-119,301.50	966,501.50	0.00	-119,301.50	966,501.50	966,501.50	0.00
ALIMENTOS Y SUS DERIVADOS	50,000.00	0.00	0.00	50,000.00	0.00	50,000.00	0.00	0.00	50,000.00	0.00	0.00	0.00
VESTUARIO, BLANCOS, PRENDAS DE PROTECCIÓN	427,000.00	0.00	0.00	427,000.00	136,140.57	290,859.43	136,140.57	0.00	290,859.43	136,140.57	136,140.57	0.00
VESTUARIO Y UNIFORMES	177,000.00	0.00	0.00	177,000.00	45,674.00	131,326.00	45,674.00	0.00	131,326.00	45,674.00	45,674.00	0.00
ACCESORIOS DE SEGURIDAD Y PROTECCIÓN PERSONAL	50,000.00	0.00	0.00	50,000.00	0.00	50,000.00	0.00	0.00	50,000.00	0.00	0.00	0.00
ACCESORIOS DEPORTIVOS	200,000.00	0.00	0.00	200,000.00	90,466.57	109,533.43	90,466.57	0.00	109,533.43	90,466.57	90,466.57	0.00
REPARACIONES, REFACCIONES Y ACCESORIOS	320,000.00	0.00	0.00	320,000.00	147,198.97	172,801.03	147,198.97	0.00	172,801.03	147,198.97	147,198.97	0.00
REPARACIONES MERES	50,000.00	0.00	0.00	50,000.00	2,357.62	47,642.38	2,357.62	0.00	47,642.38	2,357.62	2,357.62	0.00
REPARACIONES Y ACCESORIOS MERES DE MOBILIDAD	50,000.00	0.00	0.00	50,000.00	0.00	50,000.00	0.00	0.00	50,000.00	0.00	0.00	0.00
REPARACIONES Y ACCESORIOS MERES DE EQUIPOS	50,000.00	0.00	0.00	50,000.00	0.00	50,000.00	0.00	0.00	50,000.00	0.00	0.00	0.00
REPARACIONES Y ACCESORIOS MERES DE EQUIPOS	0.00	0.00	0.00	0.00	22,361.30	-22,361.30	22,361.30	0.00	-22,361.30	22,361.30	22,361.30	0.00
REPARACIONES Y ACCESORIOS MERES DE EQUIPOS	80,000.00	0.00	0.00	80,000.00	114,910.05	-34,910.05	114,910.05	0.00	-34,910.05	114,910.05	114,910.05	0.00
REPARACIONES Y ACCESORIOS MERES DE EQUIPOS	40,000.00	0.00	0.00	40,000.00	570.00	39,430.00	570.00	0.00	39,430.00	570.00	570.00	0.00
REPARACIONES Y ACCESORIOS MERES DE MAQUINARIA	40,000.00	0.00	0.00	40,000.00	7,000.00	33,000.00	7,000.00	0.00	33,000.00	7,000.00	7,000.00	0.00
REPARACIONES Y ACCESORIOS MERES OTROS BIENES	10,000.00	0.00	0.00	10,000.00	0.00	10,000.00	0.00	0.00	10,000.00	0.00	0.00	0.00
OTROS GASTOS GENERALES	4,920,000.00	0.00	0.00	4,920,000.00	4,171,526.28	748,473.72	4,171,526.28	0.00	748,473.72	4,171,526.28	4,171,525.42	0.86
COMUNICACIONES BÁSICAS	2,730,000.00	0.00	0.00	2,730,000.00	2,767,867.23	-37,867.23	2,767,867.23	0.00	-37,867.23	2,767,867.23	2,767,867.23	0.00
SERVICIOS DE ENERGÍA ELÉCTRICA	2,350,000.00	0.00	0.00	2,350,000.00	2,624,222.00	-274,222.00	2,624,222.00	0.00	-274,222.00	2,624,222.00	2,624,222.00	0.00
SERVICIOS DE ENERGÍA ELÉCTRICA	50,000.00	0.00	0.00	50,000.00	0.00	50,000.00	0.00	0.00	50,000.00	0.00	0.00	0.00
SERVICIOS DE ENERGÍA ELÉCTRICA	10,000.00	0.00	0.00	10,000.00	0.00	10,000.00	0.00	0.00	10,000.00	0.00	0.00	0.00
SERVICIOS DE ENERGÍA TRADICIONAL	150,000.00	0.00	0.00	150,000.00	59,573.24	90,426.76	59,573.24	0.00	90,426.76	59,573.24	59,573.24	0.00
SERVICIOS DE ENERGÍA CELULAR	100,000.00	0.00	0.00	100,000.00	81,252.00	18,748.00	81,252.00	0.00	18,748.00	81,252.00	81,252.00	0.00
SERVICIOS DE TELECOMUNICACIONES Y SATÉLITES	0.00	0.00	0.00	0.00	2,819.99	-2,819.99	2,819.99	0.00	-2,819.99	2,819.99	2,819.99	0.00
SERVICIOS DE ACCESO DE INTERNET, REDES Y PROGRAMAS	50,000.00	0.00	0.00	50,000.00	0.00	50,000.00	0.00	0.00	50,000.00	0.00	0.00	0.00
SERVICIOS TELEGRÁFICOS	20,000.00	0.00	0.00	20,000.00	0.00	20,000.00	0.00	0.00	20,000.00	0.00	0.00	0.00
SERVICIOS DE ARRENDAMIENTO	190,000.00	0.00	0.00	190,000.00	97,292.27	92,707.73	97,292.27	0.00	92,707.73	97,292.27	97,292.27	0.00
ARRENDAMIENTO DE TERRES	0.00	0.00	0.00	0.00	538.95	-538.95	538.95	0.00	-538.95	538.95	538.95	0.00
ARRENDAMIENTO DE EDIFICIOS	50,000.00	0.00	0.00	50,000.00	20,623.32	29,376.68	20,623.32	0.00	29,376.68	20,623.32	20,623.32	0.00
ARRENDAMIENTO DE EQUIPO DE TRANSPORTE	50,000.00	0.00	0.00	50,000.00	74,430.00	-24,430.00	74,430.00	0.00	-24,430.00	74,430.00	74,430.00	0.00
ARRENDAMIENTO DE MAQUINARIA, OTROS EQUIPOS	90,000.00	0.00	0.00	90,000.00	1,700.00	88,300.00	1,700.00	0.00	88,300.00	1,700.00	1,700.00	0.00
SERVICIOS FINANCIEROS, BANCARIOS Y COMERCIALES	80,000.00	0.00	0.00	80,000.00	48,667.01	31,332.99	48,667.01	0.00	31,332.99	48,667.01	48,667.01	0.00
SERVICIOS FINANCIEROS Y BANCARIOS	25,000.00	0.00	0.00	25,000.00	5,481.60	19,518.40	5,481.60	0.00	19,518.40	5,481.60	5,481.60	0.00
SERVICIOS DE COBRANZA, INVESTIGACIÓN CREDITICIA	0.00	0.00	0.00	0.00	9,145.55	-9,145.55	9,145.55	0.00	-9,145.55	9,145.55	9,145.55	0.00
SERVICIOS DE RECAUDACIÓN, TRASLADO Y CUSTODIA	0.00	0.00	0.00	0.00	1,811.60	-1,811.60	1,811.60	0.00	-1,811.60	1,811.60	1,811.60	0.00
SERVICIOS DE RESPONSABILIDAD PATRIMONIAL Y SEGUROS	0.00	0.00	0.00	0.00	5,640.57	-5,640.57	5,640.57	0.00	-5,640.57	5,640.57	5,640.57	0.00
SEGURO DE BIENES PATRIMONIALES	25,000.00	0.00	0.00	25,000.00	26,587.69	-1,587.69	26,587.69	0.00	-1,587.69	26,587.69	26,587.69	0.00
SERVICIOS DE MANIOBRAS	30,000.00	0.00	0.00	30,000.00	0.00	30,000.00	0.00	0.00	30,000.00	0.00	0.00	0.00
SERVICIOS DE INSTALACIÓN, REPARACIÓN, MANTENIMIENTO	280,000.00	0.00	0.00	280,000.00	108,538.66	171,461.34	108,538.66	0.00	171,461.34	108,538.66	108,538.16	0.50
SERVICIOS DE MANTENIMIENTO MERES DE INSTALACIONES	50,000.00	0.00	0.00	50,000.00	23,015.50	26,984.50	23,015.50	0.00	26,984.50	23,015.50	23,015.50	0.00
SERVICIOS DE INSTALACIÓN, REPARACIÓN Y MANTENIMIENTO	0.00	0.00	0.00	0.00	2,157.60	-2,157.60	2,157.60	0.00	-2,157.60	2,157.60	2,157.60	0.00
SERVICIOS DE INSTALACIÓN, REPARACIÓN Y MANTENIMIENTO	80,000.00	0.00	0.00	80,000.00	896.00	79,104.00	896.00	0.00	79,104.00	896.00	896.00	0.00
SERVICIOS DE INSTALACIÓN y mantenimiento de equipo de transporte	150,000.00	0.00	0.00	150,000.00	75,577.67	74,422.33	75,577.67	0.00	74,422.33	75,577.67	75,577.17	0.50

En esta declaración de verdad declaramos que los Estados Financieros y sus notas, son razonablemente correctos y son responsabilidad del emisor.

ESTADO DEL EJERCICIO DEL PRESUPUESTO POR CAPÍTULO DEL GASTO

MUNICIPIO DE VANEG
ESTADO DE SAN LUIS POTOSÍ

Asignación Presupuestal de Egresos al 31/dic/2014

(Cifras en pesos y centavos)

Fecha de Impresión:

29-ene-15

Página: 3

e Gasto:(Total)

del Gasto	PRESUPUESTO DE EGRESOS				Presupuesto Disponible para		Comprometido		Presupuesto		Cuentas por Pagar		
	Aprobado	Ampliaciones	Reducciones	Modificado	Comprometido	Comprometer	Devengado	Devengado	No Sin	Devengar		Ejercido	Pagado
RACIÓN Y MANTENIMIENTO DE EQUIPO DE	0.00	0.00	0.00	0.00	5,499.89	-5,499.89	5,499.89	0.00	-5,499.89	5,499.89	5,499.89	5,499.89	0.00
ICIOS DE JARDINERÍA Y FUMIGACIÓN	0.00	0.00	0.00	0.00	1,392.00	-1,392.00	1,392.00	0.00	-1,392.00	1,392.00	1,392.00	1,392.00	0.00
CIOS DE COMUNICACIÓN SOCIAL Y PUB	50,000.00	0.00	0.00	50,000.00	46,320.00	3,680.00	46,320.00	0.00	3,680.00	46,320.00	46,320.00	46,320.00	0.00
ÓN POR RADIO, TELEVISIÓN Y OTROS MEDIO	0.00	0.00	0.00	0.00	37,620.00	-37,620.00	37,620.00	0.00	-37,620.00	37,620.00	37,620.00	37,620.00	0.00
ICIOS DE CREATIVIDAD, PREPRODUCCIÓN Y	0.00	0.00	0.00	0.00	7,540.00	-7,540.00	7,540.00	0.00	-7,540.00	7,540.00	7,540.00	7,540.00	0.00
ICIO DE CREACIÓN Y DIFUSIÓN DE CONTENID	50,000.00	0.00	0.00	50,000.00	1,160.00	48,840.00	1,160.00	0.00	48,840.00	1,160.00	1,160.00	1,160.00	0.00
CIOS DE TRASLADO Y VIÁTICOS	410,000.00	0.00	0.00	410,000.00	457,983.57	-47,983.57	457,983.57	0.00	-47,983.57	457,983.57	457,983.21	457,983.21	0.36
ES TERRESTRES	120,000.00	0.00	0.00	120,000.00	0.00	120,000.00	0.00	0.00	120,000.00	0.00	0.00	0.00	0.00
TRANSPORTE	120,000.00	0.00	0.00	120,000.00	0.00	120,000.00	0.00	0.00	120,000.00	0.00	0.00	0.00	0.00
COS EN EL PAÍS	100,000.00	0.00	0.00	100,000.00	457,983.57	-357,983.57	457,983.57	0.00	-357,983.57	457,983.57	457,983.21	457,983.21	0.36
S SERVICIOS DE TRASLADO Y HOSPEDAJE	70,000.00	0.00	0.00	70,000.00	0.00	70,000.00	0.00	0.00	70,000.00	0.00	0.00	0.00	0.00
CIOS OFICIALES	890,000.00	0.00	0.00	890,000.00	625,001.54	264,998.46	625,001.54	0.00	264,998.46	625,001.54	625,001.54	625,001.54	0.00
OS DE CEREMONIAL	780,000.00	0.00	0.00	780,000.00	354,038.74	425,961.26	354,038.74	0.00	425,961.26	354,038.74	354,038.74	354,038.74	0.00
OS DE ORDEN SOCIAL Y CULTURAL	80,000.00	0.00	0.00	80,000.00	191,852.80	-111,852.80	191,852.80	0.00	-111,852.80	191,852.80	191,852.80	191,852.80	0.00
ACIONES	20,000.00	0.00	0.00	20,000.00	0.00	20,000.00	0.00	0.00	20,000.00	0.00	0.00	0.00	0.00
MACULOS CULTURALES	0.00	0.00	0.00	0.00	79,110.00	-79,110.00	79,110.00	0.00	-79,110.00	79,110.00	79,110.00	79,110.00	0.00
OS DE REPRESENTACIÓN	10,000.00	0.00	0.00	10,000.00	0.00	10,000.00	0.00	0.00	10,000.00	0.00	0.00	0.00	0.00
SERVICIOS GENERALES	290,000.00	0.00	0.00	290,000.00	19,856.00	270,144.00	19,856.00	0.00	270,144.00	19,856.00	19,856.00	19,856.00	0.00
ICIOS FUNERARIOS Y DE CEMENTERIOS	50,000.00	0.00	0.00	50,000.00	7,856.00	42,144.00	7,856.00	0.00	42,144.00	7,856.00	7,856.00	7,856.00	0.00
ESTOS Y DERECHOS	200,000.00	0.00	0.00	200,000.00	0.00	200,000.00	0.00	0.00	200,000.00	0.00	0.00	0.00	0.00
NCIAS Y CANJE DE PLACAS DE VEHICULOS	0.00	0.00	0.00	0.00	12,000.00	-12,000.00	12,000.00	0.00	-12,000.00	12,000.00	12,000.00	12,000.00	0.00
S MULTAS, ACCESORIOS Y ACTUALIZACIO	40,000.00	0.00	0.00	40,000.00	0.00	40,000.00	0.00	0.00	40,000.00	0.00	0.00	0.00	0.00
FERENCIAS, ASIGNACIONES, SUBSIDIOS Y C	769,000.00	0.00	0.00	769,000.00	1,091,898.12	-322,898.12	1,091,898.12	0.00	-322,898.12	1,091,898.12	1,091,898.12	1,091,898.12	0.00
FERENCIAS INTERNAS Y ASIGNACIONES	75,000.00	0.00	0.00	75,000.00	10,000.00	65,000.00	10,000.00	0.00	65,000.00	10,000.00	10,000.00	10,000.00	0.00
ACIONES PRESUPUESTARIAS A ÓRGAS AUT	75,000.00	0.00	0.00	75,000.00	10,000.00	65,000.00	10,000.00	0.00	65,000.00	10,000.00	10,000.00	10,000.00	0.00
AS SOCIALES	594,000.00	0.00	0.00	594,000.00	1,081,898.12	-487,898.12	1,081,898.12	0.00	-487,898.12	1,081,898.12	1,081,898.12	1,081,898.12	0.00
AS SOCIALES A PERSONAS	141,000.00	0.00	0.00	141,000.00	484,345.00	-343,345.00	484,345.00	0.00	-343,345.00	484,345.00	484,345.00	484,345.00	0.00
S Y OTRAS AYUDAS PARA PROGRAMAS DE	150,000.00	0.00	0.00	150,000.00	299,000.00	-149,000.00	299,000.00	0.00	-149,000.00	299,000.00	299,000.00	299,000.00	0.00
AS SOCIALES A INSTITUCIONES DE ENSEÑ	103,000.00	0.00	0.00	103,000.00	80,679.30	22,320.70	80,679.30	0.00	22,320.70	80,679.30	80,679.30	80,679.30	0.00
AS SOCIALES A INSTITUCIONES N FINES D	50,000.00	0.00	0.00	50,000.00	217,873.82	-167,873.82	217,873.82	0.00	-167,873.82	217,873.82	217,873.82	217,873.82	0.00
AS SOCIALES A ENTIDADES DE INTERÉS P	150,000.00	0.00	0.00	150,000.00	0.00	150,000.00	0.00	0.00	150,000.00	0.00	0.00	0.00	0.00
ONES Y JUBILACIONES	100,000.00	0.00	0.00	100,000.00	0.00	100,000.00	0.00	0.00	100,000.00	0.00	0.00	0.00	0.00
NES	50,000.00	0.00	0.00	50,000.00	0.00	50,000.00	0.00	0.00	50,000.00	0.00	0.00	0.00	0.00
ACIONES	50,000.00	0.00	0.00	50,000.00	0.00	50,000.00	0.00	0.00	50,000.00	0.00	0.00	0.00	0.00
MUEBLES, INMUEBLES E INTANGIBLES	1,050,678.00	0.00	0.00	1,050,678.00	117,499.00	933,179.00	117,499.00	0.00	933,179.00	117,499.00	117,499.00	117,499.00	0.00
JARIO Y EQUIPO DE ADMINISTRACIÓN	140,000.00	0.00	0.00	140,000.00	78,500.00	61,500.00	78,500.00	0.00	61,500.00	78,500.00	78,500.00	78,500.00	0.00
LES DE OFICINA Y ESTANTERÍA	100,000.00	0.00	0.00	100,000.00	0.00	100,000.00	0.00	0.00	100,000.00	0.00	0.00	0.00	0.00
O DE CÓMPUTO Y DE TECLOGÍAS DE LA I	30,000.00	0.00	0.00	30,000.00	78,500.00	-48,500.00	78,500.00	0.00	-48,500.00	78,500.00	78,500.00	78,500.00	0.00
S MOBILIARIOS Y EQUIPOS DE ADMINISTR	10,000.00	0.00	0.00	10,000.00	0.00	10,000.00	0.00	0.00	10,000.00	0.00	0.00	0.00	0.00
JARIO Y EQUIPO EDUCACIONAL Y RECR	0.00	0.00	0.00	0.00	3,999.00	-3,999.00	3,999.00	0.00	-3,999.00	3,999.00	3,999.00	3,999.00	0.00
RAS FOTOGRAFÍAS Y DE VIDEO	0.00	0.00	0.00	0.00	3,999.00	-3,999.00	3,999.00	0.00	-3,999.00	3,999.00	3,999.00	3,999.00	0.00
ULOS Y EQUIPO DE TRANSPORTE	710,678.00	0.00	0.00	710,678.00	15,000.00	695,678.00	15,000.00	0.00	695,678.00	15,000.00	15,000.00	15,000.00	0.00
los y equipo terrestre	710,678.00	0.00	0.00	710,678.00	15,000.00	695,678.00	15,000.00	0.00	695,678.00	15,000.00	15,000.00	15,000.00	0.00

sta de decir verdad declaramos que los Estados Financieros y sus notas, son razonablemente correctos y son responsabilidad del emi

ESTADO DEL EJERCICIO DEL PRESUPUESTO POR CAPÍTULO DEL GASTO
MUNICIPIO DE VANEG
ESTADO DE SAN LUIS POTOSÍ
Asignación Presupuestal de Egresos al 31/dic/2014
(Cifras en pesos y centavos)




e Gasto:(Total)





del Gasto	PRESUPUESTO DE EGRESOS				Presupuesto Disponible para		Comprometido		Presupuesto		Cuentas por Pagar		
	Aprobado	Ampliaciones	Reducciones	Modificado	Comprometido	Comprometer	Devengado	Devengado	No Devengar	Sin Devengar	Ejercido	Pagado	Deuda
PO DE DEFENSA Y SEGURIDAD	120,000.00	0.00	0.00	120,000.00	0.00	120,000.00	0.00	0.00	120,000.00	0.00	0.00	0.00	0.00
PO DE DEFENSA Y SEGURIDAD	120,000.00	0.00	0.00	120,000.00	0.00	120,000.00	0.00	0.00	120,000.00	0.00	0.00	0.00	0.00
INARIA, OTROS EQUIPOS Y HERRAMIENTAS	50,000.00	0.00	0.00	50,000.00	20,000.00	30,000.00	20,000.00	0.00	30,000.00	20,000.00	20,000.00	20,000.00	0.00
POS DE GENERACIÓN ELÉCTRICA, APARATOS Y MÁQUINAS-HERRAMIENTA	50,000.00	0.00	0.00	50,000.00	20,000.00	30,000.00	20,000.00	0.00	30,000.00	20,000.00	20,000.00	20,000.00	0.00
OS INTANGIBLES	30,000.00	0.00	0.00	30,000.00	0.00	30,000.00	0.00	0.00	30,000.00	0.00	0.00	0.00	0.00
WARE	30,000.00	0.00	0.00	30,000.00	0.00	30,000.00	0.00	0.00	30,000.00	0.00	0.00	0.00	0.00
CIÓN PÚBLICA	27,655,016.00	0.00	0.00	27,655,016.00	19,676,401.10	7,978,614.90	19,676,401.10	0.00	7,978,614.90	19,676,401.10	19,626,376.10	50,025.00	0.00
PÚBLICA EN BIENES DE DOMINIO PÚBLICO	22,639,598.00	0.00	0.00	22,639,598.00	18,603,270.83	4,036,327.17	18,603,270.83	0.00	4,036,327.17	18,603,270.83	18,553,245.83	50,025.00	0.00
CIÓN HABITACIONAL	0.00	0.00	0.00	0.00	628,129.63	-628,129.63	628,129.63	0.00	-628,129.63	628,129.63	628,129.63	628,129.63	0.00
CIÓN HABITACIONAL	0.00	0.00	0.00	0.00	622,890.80	-622,890.80	622,890.80	0.00	-622,890.80	622,890.80	622,890.80	622,890.80	0.00
TRUCCIÓN Y/O REHABILITACIÓN DE ESCUELAS	0.00	0.00	0.00	0.00	102,214.17	-102,214.17	102,214.17	0.00	-102,214.17	102,214.17	52,189.17	50,025.00	0.00
TRUCCIÓN Y/O REHABILITACIÓN DE ESPAS	0.00	0.00	0.00	0.00	61,085.00	-61,085.00	61,085.00	0.00	-61,085.00	61,085.00	61,085.00	61,085.00	0.00
TRUCCIÓN DE OBRAS PARA EL ABASTECIMIENTO	3,739,142.00	0.00	0.00	3,739,142.00	14,822,875.23	-11,083,733.23	14,822,875.23	0.00	-11,083,733.23	14,822,875.23	14,822,875.23	14,822,875.23	0.00
ÓN DE TERRES Y CONSTRUCCIÓN DE OBRAS	0.00	0.00	0.00	0.00	2,331,599.00	-2,331,599.00	2,331,599.00	0.00	-2,331,599.00	2,331,599.00	2,331,599.00	2,331,599.00	0.00
S CONSTRUCCIONES DE INGENIERÍA CIVIL	18,900,456.00	0.00	0.00	18,900,456.00	34,477.00	18,865,979.00	34,477.00	0.00	18,865,979.00	34,477.00	34,477.00	34,477.00	0.00
PÚBLICA EN BIENES PROPIOS	0.00	0.00	0.00	0.00	692,411.81	-692,411.81	692,411.81	0.00	-692,411.81	692,411.81	692,411.81	692,411.81	0.00
CIÓN HABITACIONAL	0.00	0.00	0.00	0.00	35,400.00	-35,400.00	35,400.00	0.00	-35,400.00	35,400.00	35,400.00	35,400.00	0.00
TRUCCIÓN Y/O REHABILITACIÓN DE ESCUELAS	0.00	0.00	0.00	0.00	2,155.17	-2,155.17	2,155.17	0.00	-2,155.17	2,155.17	2,155.17	2,155.17	0.00
TRUCCIÓN DE OBRAS PARA EL ABASTECIMIENTO	0.00	0.00	0.00	0.00	654,856.64	-654,856.64	654,856.64	0.00	-654,856.64	654,856.64	654,856.64	654,856.64	0.00
ECTOS PRODUCTIVOS Y ACCIONES DE FOMENTO	5,015,418.00	0.00	0.00	5,015,418.00	380,718.46	4,634,699.54	380,718.46	0.00	4,634,699.54	380,718.46	380,718.46	380,718.46	0.00
CIÓN DE PROYECTOS PRODUCTIVOS INCLUIDOS	0.00	0.00	0.00	0.00	305,818.40	-305,818.40	305,818.40	0.00	-305,818.40	305,818.40	305,818.40	305,818.40	0.00
ECTOS PRODUCTIVOS Y ACCIONES DE FOMENTO	1,003,818.00	0.00	0.00	1,003,818.00	54,900.06	948,917.94	54,900.06	0.00	948,917.94	54,900.06	54,900.06	54,900.06	0.00
ECTOS PRODUCTIVOS Y ACCIONES DE FOMENTO	700,000.00	0.00	0.00	700,000.00	0.00	700,000.00	0.00	0.00	700,000.00	0.00	0.00	0.00	0.00
ECTOS PRODUCTIVOS Y ACCIONES DE FOMENTO	1,500,000.00	0.00	0.00	1,500,000.00	0.00	1,500,000.00	0.00	0.00	1,500,000.00	0.00	0.00	0.00	0.00
ECTOS Y ACCIONES PARA EL BUEN GOBIERNO	1,791,600.00	0.00	0.00	1,791,600.00	0.00	1,791,600.00	0.00	0.00	1,791,600.00	0.00	0.00	0.00	0.00
ECTOS Y ACCIONES DE ORDENAMIENTO Y PLANEACIÓN	20,000.00	0.00	0.00	20,000.00	20,000.00	0.00	20,000.00	0.00	0.00	20,000.00	20,000.00	20,000.00	0.00
PÚBLICA	400,000.00	0.00	0.00	400,000.00	0.00	400,000.00	0.00	0.00	400,000.00	0.00	0.00	0.00	0.00
OS DE EJERCICIOS FISCALES ANTERIORES	400,000.00	0.00	0.00	400,000.00	0.00	400,000.00	0.00	0.00	400,000.00	0.00	0.00	0.00	0.00
AS	400,000.00	0.00	0.00	400,000.00	0.00	400,000.00	0.00	0.00	400,000.00	0.00	0.00	0.00	0.00
Total =>	49,485,600.00	0.00	0.00	49,485,600.00	36,067,765.87	13,417,834.13	36,067,765.87	0.00	13,417,834.13	36,067,765.87	36,017,740.01	50,025.86	0.00


ESTADO DEL EJERCICIO DEL PRESUPUESTO POR CAPÍTULO DEL GASTO
MUNICIPIO DE VANEGAS
ESTADO DE SAN LUIS POTOSÍ
Asignación Presupuestal de Egresos al 31/dic/2014
 (Cifras en pesos y centavos)

e Gasto:(Total)

del Gasto	PRESUPUESTO DE EGRESOS				Presupuesto Disponible para	Comprometido No	Presupuesto Sin	Ejercido	Pagado	Cuentas por Pagar Deuda
	Aprobado	Ampliaciones	Reducciones	Modificado omprometido	Comprometer	Devengado	Devengar			



 PROFRA. SAUCILLO LEDEZMA IBARRA
 PRESIDENTE MUNICIPAL

 C. JUAN FRANCISCO LARA VILLANUEVA
 SINDICO MUNICIPAL


 C. JOSE FERNANDO MARCELEÑO VILLANUEVA
 TESORERO MUNICIPAL


 TESORERÍA

 C. PROFRA. VERONICA RAMIREZ CORREA
 REGIDOR DE HACIENDA


MUNICIPIO DE VANEGAS
 SAN LUIS POTOSÍ, MEXICO
 ADMINISTRACION
 2012-2015
COMISIÓN DE HACIENDA

Estado de Actividades

Del 1º/Ene al 31/dic/2014

Página: 1

(Cifras en pesos y centavos)	2014	%	2013	%
1.- INGRESOS Y OTROS BENEFICIOS				
INGRESOS DE GESTIÓN	1,337,778.98	3.57		
IMPUESTOS	561,504.40	1.50		
<i>IMPUESTOS SOBRE EL PATRIMONIO</i>	561,504.40	1.50		
CONTRIBUCIONES DE MEJORAS	213,151.00	0.57		
<i>CONTRIBUCIONES DE MEJORAS POR OBRAS PÚBLICAS</i>	213,151.00	0.57		
DERECHOS	320,889.58	0.86		
<i>DERECHOS POR PRESTACIÓN DE SERVICIOS</i>	320,889.58	0.86		
PRODUCTOS DE TIPO CORRIENTE	34,169.50	0.09		
<i>PRODUCTOS DERIVADOS DEL USO Y APROVECHAMIENTO D</i>	34,169.50	0.09		
APROVECHAMIENTOS DE TIPO CORRIENTE	208,064.50	0.56		
<i>MULTAS</i>	15,495.00	0.04		
<i>REINTEGROS</i>	2,815.00	0.01		
<i>OTROS APROVECHAMIENTOS</i>	189,754.50	0.51		
<i>PARTICIPACIONES, APORTACIONES, TRANSFERENCIAS, ASI</i>	36,088,688.65	96.43		
PARTICIPACIONES Y APORTACIONES	36,068,313.65	96.37		
<i>PARTICIPACIONES</i>	10,497,307.23	28.05		
<i>APORTACIONES</i>	14,474,799.00	38.68		
<i>CONVENIOS</i>	11,096,207.42	29.65		
TRANSFERENCIAS, ASIGNACIONES, SUBSIDIOS Y OTRAS A	20,375.00	0.05		
<i>TRANSFERENCIAS INTERNAS Y ASIGNACIONES DEL SECTOR</i>	20,375.00	0.05		
Total de Ingresos y Otros Beneficios	37,426,467.63	100.00		
2.- GASTOS Y OTRAS PERDIDAS				
GASTOS DE FUNCIONAMIENTO	15,181,965.93	93.29		
SERVICIOS PERSONALES	9,109,572.65	55.98		
<i>REMUNERACIONES AL PERSONAL DE CARÁCTER PERMANE</i>	7,773,670.28	47.77		
<i>REMUNERACIONES AL PERSONAL DE CARÁCTER TRANSIT</i>	198,210.00	1.22		
<i>REMUNERACIONES ADICIONALES Y ESPECIALES</i>	1,085,102.88	6.67		
<i>SEGURIDAD SOCIAL</i>	4,115.20	0.03		
<i>OTRAS PRESTACIONES SOCIALES Y ECONÓMICAS</i>	48,474.29	0.30		
MATERIALES Y SUMINISTROS	1,900,868.72	11.68		
<i>MATERIALES DE ADMINISTRACIÓN, EMISIÓN DE DOCUMEN</i>	168,250.26	1.03		
<i>ALIMENTOS Y UTENSILIOS</i>	135,476.17	0.83		
<i>MATERIAS PRIMAS Y MATERIALES DE PRODUCCIÓN Y COME</i>	917.00	0.01		
<i>MATERIALES Y ARTÍCULOS DE CONSTRUCCIÓN Y DE REPAR</i>	343,689.00	2.11		
<i>PRODUCTOS QUÍMICOS, FARMACÉUTICOS Y DE LABORAT</i>	2,695.25	0.02		
<i>COMBUSTIBLES, LUBRICANTES Y ADITIVOS</i>	966,501.50	5.94		
<i>VESTUARIO, BLANCOS, PRENDAS DE PROTECCIÓN Y ARTÍC</i>	136,140.57	0.84		
<i>HERRAMIENTAS, REFACCIONES Y ACCESORIOS MENORES</i>	147,198.97	0.90		
SERVICIOS GENERALES	4,171,524.56	25.63		
<i>SERVICIOS BÁSICOS</i>	2,767,867.23	17.01		
<i>SERVICIOS DE ARRENDAMIENTO</i>	97,292.27	0.60		
<i>SERVICIOS FINANCIEROS, BANCARIOS Y COMERCIALES</i>	48,667.01	0.30		
<i>SERVICIOS DE INSTALACIÓN, REPARACIÓN, MANTENIMIENT</i>	108,537.66	0.67		
<i>SERVICIOS DE COMUNICACIÓN SOCIAL Y PUBLICIDAD</i>	46,320.00	0.28		
<i>SERVICIOS DE TRASLADO Y VIÁTICOS</i>	457,982.85	2.81		
<i>SERVICIOS OFICIALES</i>	625,001.54	3.84		
<i>OTROS SERVICIOS GENERALES</i>	19,856.00	0.12		
TRANSFERENCIAS, ASIGNACIONES, SUBSIDIOS Y OTRAS AY	1,091,898.12	6.71		
TRANSFERENCIAS INTERNAS Y ASIGNACIONES AL SECT	10,000.00	0.06		
<i>ASIGNACIONES AL SECTOR PÚBLICO</i>	10,000.00	0.06		

Estado de Actividades

Del 1º/Ene al 31/dic/2014

(Cifras en pesos y centavos)	2014	%	2013	%
AYUDAS SOCIALES	1,081,898.12	6.65		
AYUDAS SOCIALES A PERSONAS	484,345.00	2.98		
BECAS	299,000.00	1.84		
AYUDAS SOCIALES A INSTITUCIONES	298,553.12	1.83		
Total de Gastos y Otras Pérdidas	16,273,864.05	100.00		
Resultado del Ejercicio (Ahorro/Desahorro)	21,152,603.58			


MUNICIPIO DE VANEGAS
SAN LUIS POTOSI, MEXICO
ADMINISTRACION
2012-2015

PROFR. SAMUEL L. DE ZMA IBARRA
PRESIDENTE MUNICIPAL


C. JUAN FRANCISCO LARA VILLANUEVA
SINDICO MUNICIPAL


MUNICIPIO DE VANEGAS
SAN LUIS POTOSI, MEXICO
ADMINISTRACION
2012-2015
SINDICATURA MUNICIPAL


MUNICIPIO DE VANEGAS
SAN LUIS POTOSI, MEXICO
ADMINISTRACION
2012-2015
TESORERIA

C. JOSE FERNANDO MARCELEÑO VILLANUEVA
TESORERO MUNICIPAL

C. RA. VERONICA RAMIREZ CORREA
PROFESOR DE HACIENDA


ESTADOS UNIDOS MEXICANOS

MUNICIPIO DE VANEGAS
SAN LUIS POTOSI, MEXICO
ADMINISTRACION
2012-2015
COMISION DE
HACIENDA

MUNICIPIO DE VANEGAS
ESTADO DE SAN LUIS POTOSI
Estado de Flujo de Efectivo
AL 31/dic/2014
(Cifras en pesos y centavos)

	2,014	2013
Flujos Netos de Efectivo de las Actividades de Operación		
ORIGEN:	\$37,426,467.63	
Impuestos	\$561,504.40	
Contribuciones de mejoras	\$213,151.00	
Derechos	\$320,889.58	
Productos de Tipo Corriente	\$34,169.50	
Aprovechamientos de Tipo Corriente	\$208,064.50	
Participaciones y Aportaciones:	\$36,068,313.65	
Transferencias, Asignaciones y Subsidios y Otras Ayudas	\$20,375.00	
APLICACIÓN:	\$16,273,864.05	
Servicios Personales	\$9,109,572.65	
Materiales y Suministros	\$1,900,868.72	
Servicios Generales	\$4,171,524.56	
Transferencias, Asignaciones y Subsidios y Otras Ayudas	\$1,091,898.12	
Flujos Netos de Efectivo por Actividades de Operación	\$21,152,603.58	

Flujos Netos de Efectivo de las Actividades de Inversión

ORIGEN:

APLICACIÓN:

Construcciones en Proceso (Obra Pública)	\$19,245,657.64
Otros	\$498,217.46
Flujos Netos de Efectivo por Actividades de Inversión	(\$19,743,875.10)

Flujos Netos de Efectivo de las Actividades de Financiamiento

ORIGEN:

Incremento de Otros Pasivos	\$37,115,754.22
Disminución de Activos Financieros	\$40,140,113.59

APLICACIÓN:

Incremento de Activos Financieros	\$40,418,406.52
Disminución de Otros Pasivos	\$36,463,741.87

Flujos Netos de Efectivo por Actividades de Financiamiento **\$373,719.42**

Incremento Neto en el Efectivo y Equivalentes al Efectivo:

Efectivo y Equivalentes al Efectivo al Inicio del Ejercicio	\$1,777,447.90
Efectivo y Equivalentes al Efectivo al Final del Ejercicio	\$1,438,976.31
	\$3,216,424.21

REVISAR SUS SALDOS DE LAS CUENTAS

\$5,000.00

PROFR. SAMUEL LEDEZMA IBARRA
PRESIDENTE MUNICIPAL

MUNICIPIO DE VANEGAS
SAN LUIS POTOSI, MEXICO
ADMINISTRACIÓN
2012-2015

MUNICIPIO DE VANEGAS
SAN LUIS POTOSI, MEXICO
ADMINISTRACIÓN
2012-2015

C. JUAN FRANCISCO DOMÍNGUEZ VILLANUEVA
SINDICO MUNICIPAL


COMISION DE HACIENDA
VERONICA RAMIREZ CORREA
SECRETADORA DE HACIENDA

MUNICIPIO DE VANEGAS
ESTADO DE SAN LUIS POTOSI
Estado Analítico de la Deuda y Otros Pasivos
Del 1o Enero AL 31/dic/2014 (Todas las cuentas)
(Cifras en pesos y centavos)


DENOMINACIONES DE LAS DEUDAS MONEDA DE CONTRATACIÓN INSTITUCIÓN O PAIS ACREEDOR		Saldos al		Movimientos del Periodo			Saldos al	
		Momento "N-1 del Periodo"	Amortización Bruta	Colocación Bruta	Endeudamiento Neto del Periodo	Depuración o Conciliación	Variación del Endeudamiento	Momento "N del Periodo"
OTROS PASIVOS								
Pesos M.N.	Otros pasivos	3,848,510.68	36,468,741.87	37,115,754.22	647,012.35	0.00	647,012.35	4,495,523.03
	SUBTOTAL DE OTROS PASIVOS	3,848,510.68	36,468,741.87	37,115,754.22	647,012.35	0.00	647,012.35	4,495,523.03
TAL DE LA DEUDA PÚBLICA Y OTROS PASIVOS		3,848,510.68	36,468,741.87	37,115,754.22	647,012.35	0.00	647,012.35	4,495,523.03


MUNICIPIO DE VANEGAS
SAN LUIS POTOSI, MÉXICO
PROFR. SAMUEL IZMA IBARRA
PRESIDENTE MUNICIPAL


C. JUAN FRANCISCO LARA VILLANUEVA
SINDICO MUNICIPAL


MUNICIPIO DE VANEGAS
SAN LUIS POTOSI, MÉXICO
ADMINISTRACIÓN
2012-2015
C. JOSE FERNANDO MARCELEÑO VILLANUEVA
TESORERO MUNICIPAL


C. PROFRA. VERÓNICA RAMIREZ CORREA
REGIDOR DE HACIENDA


MUNICIPIO DE VANEGAS
SAN LUIS POTOSI, MÉXICO
ADMINISTRACIÓN
2012-2015
**COMISIÓN DE
HACIENDA**

TESORERÍA

MUNICIPIO DE VANEGAS
ESTADO DE SAN LUIS POTOSI
Estado Analítico del Pasivo
Del 2 enero al 31 diciembre 2014

<u>CONCEPTO</u>	<u>Saldo Inicial 1</u>	<u>Cargos de Periodo 2</u>	<u>Abonos de Periodo 3</u>	<u>Saldo Final 4=(1-2+3)</u>	<u>Variación del Periodo (4-1)</u>
2111 <u>SERVICIOS PERSONALES POR PAGAR A CORTO PLAZO</u>	0.00	9,109,572.65	9,109,572.65	0.00	0.00
2111-0 <u>Servicios Personales por Pagar a Corto P</u>	0.00	9,109,572.65	9,109,572.65	0.00	0.00
2112 <u>PROVEEDORES POR PAGAR A CORTO PLAZO</u>	0.00	6,189,894.00	6,189,894.00	0.00	0.00
2112-0 <u>Proveedores por Pagar a Corto Plazo</u>	0.00	6,063,925.00	6,063,925.00	0.00	0.00
2112-1 <u>Deudas por Adquisición de Bienes y Contr</u>	0.00	8,470.00	8,470.00	0.00	0.00
2112-2 <u>Deudas por Adquisición de Bienes Inmuebl</u>	0.00	117,499.00	117,499.00	0.00	0.00
2113 <u>CONTRATISTAS POR OBRAS PÚBLICAS POR PAGAR A CO</u>	0.00	19,676,401.10	19,676,401.10	0.00	0.00
2113 <u>CONTRATISTAS POR OBRAS PÚBLICAS POR PAGA</u>	0.00	19,676,401.10	19,676,401.10	0.00	0.00
2115 <u>TRANSFERENCIAS OTORGADAS POR PAGAR A CORTO PL</u>	0.00	1,091,898.12	1,091,898.12	0.00	0.00
2115 <u>TRANSFERENCIAS OTORGADAS POR PAGAR A COR</u>	0.00	1,091,898.12	1,091,898.12	0.00	0.00
2117 <u>RETENCIONES Y CONTRIBUCIONES POR PAGAR A CORT</u>	1,409,984.31	0.00	746,232.93	2,156,217.24	746,232.93
2117-01 <u>Impuestos por Pagar R28</u>	1,409,984.31	0.00	699,174.78	2,109,159.09	699,174.78
2117-04 <u>Impuestos por Pagar Otros Recursos</u>	0.00	0.00	47,058.15	47,058.15	47,058.15
2129 <u>OTROS DOCUMENTOS POR PAGAR A CORTO PLAZO</u>	109,684.59	0.00	0.00	109,684.59	0.00
2129-02- <u>Sueldos por Pagar R28 2013</u>	109,684.59	0.00	0.00	109,684.59	0.00
2229 <u>OTROS DOCUMENTOS POR PAGAR A LARGO PLAZO</u>	2,328,841.78	395,976.00	301,755.42	2,234,621.20	-94,220.58
2229-1 <u>Empréstitos y financiamientos diversos</u>	2,328,841.78	395,976.00	301,755.42	2,234,621.20	-94,220.58
2231 <u>TÍTULOS Y VALORES DE LA DEUDA PÚBLICA INTERNA A</u>	0.00	5,000.00	0.00	-5,000.00	-5,000.00
2231 <u>TÍTULOS Y VALORES DE LA DEUDA PÚBLICA IN</u>	0.00	5,000.00	0.00	-5,000.00	-5,000.00
TOTAL PASIVO	3,848,510.68	36,468,741.87	37,115,754.22	4,495,523.03	647,012.35



MUNICIPIO DE VANEGAS
SAN LUIS POTOSI, MÉXICO

PROFR. SAMUEL LEDEZMA IBARRA
PRESIDENTE MUNICIPAL



MUNICIPIO DE VANEGAS
SAN LUIS POTOSI, MÉXICO
ADMINISTRACIÓN
2014-2015

SINDICATO SAN FRANCISCO LARA VILLANUEVA
SINDICO MUNICIPAL

C. JOSÉ FERNANDO MARCELEÑO VILLANUEVA
TESORERO MUNICIPAL



C. PROFRA. VERONICA RAMIREZ CORREA
REGIDOR DE HACIENDA

MUNICIPIO DE VANEGAS
SAN LUIS POTOSI, MÉXICO
ADMINISTRACIÓN
2012-2015

COMISIÓN DE