

MUNICIPIO DE TANQUIAN DE ESCOBEDO  
ESTADO DE SAN LUIS POTOSI  
**Estado de Situación Financiera**  
AL 31/DIC/2014  
(Cifras en pesos y centavos)

<b>ACTIVO</b>		
<b><u>ACTIVO CIRCULANTE</u></b>		
BANCOS/TESORERÍA	\$341,122.07	
DEUDORES DIVERSOS POR COBRAR A CORTO PLAZO	\$586,122.42	
OTROS DERECHOS A RECIBIR EFECTIVO O EQUIVALENT	\$809,174.62	
Suma ACTIVO CIRCULANTE		\$1,736,419.11
<b><u>ACTIVO NO CIRCULANTE</u></b>		
TERRENOS	\$2,231,990.12	
CONSTRUCCIONES EN PROCESO EN BIENES DE DOMINI	\$29,316,453.98	
MOBILIARIO Y EQUIPO DE ADMINISTRACIÓN	\$248,859.00	
VEHICULOS Y EQUIPO DE TRANSPORTE	\$40,000.00	
SOFTWARE	\$15,556.00	
ESTUDIOS, FORMULACIÓN Y EVALUACIÓN DE PROYECT	\$161,617.00	
Suma ACTIVO NO CIRCULANTE		\$32,014,476.10
<b>TOTAL DE ACTIVO</b>		<b>\$33,750,895.21</b>
<b>PASIVO</b>		
<b><u>PASIVO CIRCULANTE</u></b>		
SERVICIOS PERSONALES POR PAGAR A CORTO PLAZO	\$30,117.42	
PROVEEDORES POR PAGAR A CORTO PLAZO	\$301,573.57	
CONTRATISTAS POR OBRAS PÚBLICAS POR PAGAR A CO	\$1,806,735.52	
TRANSFERENCIAS OTORGADAS POR PAGAR A CORTO P	\$3,074.10	
RETENCIONES Y CONTRIBUCIONES POR PAGAR A CORT	\$4,467,694.07	
OTROS DOCUMENTOS POR PAGAR A CORTO PLAZO	\$690,947.76	
OTROS FONDOS DE TERCEROS EN GARANTÍA Y/O ADMI	\$15,932.32	
OTROS PASIVOS CIRCULANTES	\$716,321.72	
Suma PASIVO CIRCULANTE		\$8,032,396.48
<b>TOTAL DE PASIVO</b>		<b>\$8,032,396.48</b>
<b>PATRIMONIO</b>		
<b><u>HACIENDA PÚBLICA /PATRIMONIO GENERADO</u></b>		
RESULTADO DEL EJERCICIO (AHORRO)	\$27,346,391.63	
RESULTADOS DE EJERCICIOS ANTERIORES	-\$1,627,892.90	
Suma HACIENDA PÚBLICA /PATRIMONIO GENERADO		\$25,718,498.73
<b>TOTAL DE PATRIMONIO</b>		<b>\$25,718,498.73</b>
<b>TOTAL DE PASIVO Y PATRIMONIO</b>		<b>\$33,750,895.21</b>

  
 LIC. EDUC. CARLOS LOPEZ CASTRO  
 PRESIDENTE MUNICIPAL

  
 C.P. CASTA JONGUITUD GUERRERO  
 TESORERO MUNICIPAL

  
 C. DELFINO LARA LARA  
 REGIDOR DE HACIENDA

  
 LIC. HILARIO CRUZ RAMIREZ  
 SINDICO MUNICIPAL



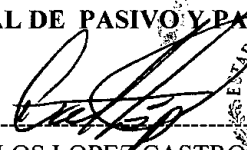

PRESIDENCIA MUNICIPAL  
 Tanquián de Esc., S.L.P.  
 2012-2015


TESORERIA MUNICIPAL  
 Tanquián de Esc., S.L.P.  
 2012-2015

SINDICATURA MUNICIPAL  
 Tanquián de Esc., S.L.P.  
 2012-2015

MUNICIPIO DE TANQUIAN DE ESCOBEDO  
ESTADO DE SAN LUIS POTOSI  
**Estado de Situación Financiera**  
**AL 31/DIC/2014**  
(Cifras en pesos y centavos)


<b>ACTIVO</b>		
<b><u>ACTIVO CIRCULANTE</u></b>		
BANCOS/TESORERÍA	\$341,122.07	
DEUDORES DIVERSOS POR COBRAR A CORTO PLAZO	\$586,122.42	
OTROS DERECHOS A RECIBIR EFECTIVO O EQUIVALENT	\$809,174.62	
Suma ACTIVO CIRCULANTE		\$1,736,419.11
<b><u>ACTIVO NO CIRCULANTE</u></b>		
TERRENOS	\$2,231,990.12	
CONSTRUCCIONES EN PROCESO EN BIENES DE DOMINI	\$29,316,453.98	
MOBILIARIO Y EQUIPO DE ADMINISTRACIÓN	\$248,859.00	
VEHICULOS Y EQUIPO DE TRANSPORTE	\$40,000.00	
SOFTWARE	\$15,556.00	
ESTUDIOS, FORMULACIÓN Y EVALUACIÓN DE PROYECT	\$161,617.00	
Suma ACTIVO NO CIRCULANTE		\$32,014,476.10
<b>TOTAL DE ACTIVO</b>		<b>\$33,750,895.21</b>
<b>PASIVO</b>		
<b><u>PASIVO CIRCULANTE</u></b>		
SERVICIOS PERSONALES POR PAGAR A CORTO PLAZO	\$30,117.42	
PROVEEDORES POR PAGAR A CORTO PLAZO	\$301,573.57	
CONTRATISTAS POR OBRAS PÚBLICAS POR PAGAR A CO	\$1,806,735.52	
TRANSFERENCIAS OTORGADAS POR PAGAR A CORTO P	\$3,074.10	
RETENCIONES Y CONTRIBUCIONES POR PAGAR A CORT	\$4,467,694.07	
OTROS DOCUMENTOS POR PAGAR A CORTO PLAZO	\$690,947.76	
OTROS FONDOS DE TERCEROS EN GARANTÍA Y/O ADMI	\$15,932.32	
OTROS PASIVOS CIRCULANTES	\$716,321.72	
Suma PASIVO CIRCULANTE		\$8,032,396.48
<b>TOTAL DE PASIVO</b>		<b>\$8,032,396.48</b>
<b>PATRIMONIO</b>		
<b><u>HACIENDA PÚBLICA /PATRIMONIO GENERADO</u></b>		
RESULTADO DEL EJERCICIO (AHORRO)	\$27,346,391.63	
RESULTADOS DE EJERCICIOS ANTERIORES	-\$1,627,892.90	
Suma HACIENDA PÚBLICA /PATRIMONIO GENERADO		\$25,718,498.73
<b>TOTAL DE PATRIMONIO</b>		<b>\$25,718,498.73</b>
<b>TOTAL DE PASIVO Y PATRIMONIO</b>		<b>\$33,750,895.21</b>

  
LIC. EDUC. CARLOS LOPEZ CASTRO  
PRESIDENTE MUNICIPAL  
PRESIDENCIA MUNICIPAL  
Tanquián de Esc., S.L.P.  
2012-2015

  
C.P. CASTA JONGUITUD GUERRERO  
TESORERO MUNICIPAL  
TESORERIA MUNICIPAL  
Tanquián de Esc., S.L.P.  
2012-2015

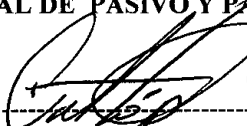
  
C. DELFINO LARA LARA  
REGIDOR DE HACIENDA


  
LIC. HILARIO CRUZ RAMIREZ  
SINDICO MUNICIPAL

  
SINDICATURA MUNICIPAL  
Tanquián de Esc., S.L.P.  
2012-2015

MUNICIPIO DE TANQUIAN DE ESCOBEDO  
ESTADO DE SAN LUIS POTOSI  
**Estado de Situación Financiera**  
**AL 31/DIC/2014**  
(Cifras en pesos y centavos)

<b>ACTIVO</b>		
<b><u>ACTIVO CIRCULANTE</u></b>		
BANCOS/TESORERÍA	\$341,122.07	
DEUDORES DIVERSOS POR COBRAR A CORTO PLAZO	\$586,122.42	
OTROS DERECHOS A RECIBIR EFECTIVO O EQUIVALENT	\$809,174.62	
Suma ACTIVO CIRCULANTE		\$1,736,419.11
<b><u>ACTIVO NO CIRCULANTE</u></b>		
TERRENOS	\$2,231,990.12	
CONSTRUCCIONES EN PROCESO EN BIENES DE DOMINI	\$29,316,453.98	
MOBILIARIO Y EQUIPO DE ADMINISTRACIÓN	\$248,859.00	
VEHICULOS Y EQUIPO DE TRANSPORTE	\$40,000.00	
SOFTWARE	\$15,556.00	
ESTUDIOS, FORMULACIÓN Y EVALUACIÓN DE PROYECT	\$161,617.00	
Suma ACTIVO NO CIRCULANTE		\$32,014,476.10
<b>TOTAL DE ACTIVO</b>		<b>\$33,750,895.21</b>
<b>PASIVO</b>		
<b><u>PASIVO CIRCULANTE</u></b>		
SERVICIOS PERSONALES POR PAGAR A CORTO PLAZO	\$30,117.42	
PROVEEDORES POR PAGAR A CORTO PLAZO	\$301,573.57	
CONTRATISTAS POR OBRAS PÚBLICAS POR PAGAR A CO	\$1,806,735.52	
TRANSFERENCIAS OTORGADAS POR PAGAR A CORTO P	\$3,074.10	
RETENCIONES Y CONTRIBUCIONES POR PAGAR A CORT	\$4,467,694.07	
OTROS DOCUMENTOS POR PAGAR A CORTO PLAZO	\$690,947.76	
OTROS FONDOS DE TERCEROS EN GARANTÍA Y/O ADMI	\$15,932.32	
OTROS PASIVOS CIRCULANTES	\$716,321.72	
Suma PASIVO CIRCULANTE		\$8,032,396.48
<b>TOTAL DE PASIVO</b>		<b>\$8,032,396.48</b>
<b>PATRIMONIO</b>		
<b><u>HACIENDA PÚBLICA /PATRIMONIO GENERADO</u></b>		
RESULTADO DEL EJERCICIO (AHORRO)	\$27,346,391.63	
RESULTADOS DE EJERCICIOS ANTERIORES	-\$1,627,892.90	
Suma HACIENDA PÚBLICA /PATRIMONIO GENERADO		\$25,718,498.73
<b>TOTAL DE PATRIMONIO</b>		<b>\$25,718,498.73</b>
<b>TOTAL DE PASIVO Y PATRIMONIO</b>		<b>\$33,750,895.21</b>

  
LIC. EDUC. CARLOS LOPEZ CASTRO  
PRESIDENTE MUNICIPAL

  
C.P. CASTA JONGUITUD GUERRERO  
TESORERO MUNICIPAL

  
C. DELFINO LARA LARA  
REGIDOR DE HACIENDA

  
LIC. HILARIO CRUZ RAMIREZ  
SINDICO MUNICIPAL

SINDICATURA MUNICIPAL  
Tanquián de Esc., S.L.P.  
2012-2015

MUNICIPIO DE TANQUIAN DE ESCOBEDO  
ESTADO DE SAN LUIS POTOSI  
**ESTADO DE RESULTADOS**  
FORMA POR OBJETO DEL GASTO  
(Cifras en pesos y centavos)

	PERIODO	%	ACUMULADO	%
	1/ene al 31/dic/2014		1º/Ene al 31/dic/2014	
<b>1.- INGRESOS</b>				
IMPUESTOS SOBRE EL PATRIMONIO	734,770.00	1.30%	734,770.00	1.30%
DERECHOS POR PRESTACIÓN DE SERVICIOS	467,603.82	0.83%	467,603.82	0.83%
PRODUCTOS DERIVADOS DEL USO Y APROVECHAMIENTOS	217,760.86	0.38%	217,760.86	0.38%
MULTAS	8,230.31	0.01%	8,230.31	0.01%
INGRESOS INTEGROS	382,530.00	0.68%	382,530.00	0.68%
OTROS APROVECHAMIENTOS	78,870.60	0.14%	78,870.60	0.14%
PARTICIPACIONES	18,334,045.13	32.40%	18,334,045.13	32.40%
APORTACIONES	21,275,576.00	37.60%	21,275,576.00	37.60%
CONVENIOS	15,068,485.34	26.63%	15,068,485.34	26.63%
INTERESES GANADOS DE VALORES, CRÉDITOS,	16,987.36	0.03%	16,987.36	0.03%
<b>Total de Ingresos</b>	<b>56,584,859.42</b>	<b>100.00%</b>	<b>56,584,859.42</b>	<b>100.00%</b>
<b>2.- GASTOS</b>				
REMUNERACIONES AL PERSONAL DE CARÁCTER P	11,501,118.22	39.34%	11,501,118.22	39.34%
REMUNERACIONES AL PERSONAL DE CARÁCTER T	65,397.00	0.22%	65,397.00	0.22%
REMUNERACIONES ADICIONALES Y ESPECIALES	1,427,157.01	4.88%	1,427,157.01	4.88%
OTRAS PRESTACIONES SOCIALES Y ECONÓMICAS	255,994.56	0.88%	255,994.56	0.88%
MATERIALES DE ADMINISTRACIÓN, EMISIÓN DE	731,895.89	2.50%	731,895.89	2.50%
ALIMENTOS Y UTENSILIOS	9,309.00	0.03%	9,309.00	0.03%
MATERIALES Y ARTÍCULOS DE CONSTRUCCIÓN Y	1,380,018.10	4.72%	1,380,018.10	4.72%
COMBUSTIBLES, LUBRICANTES Y ADITIVOS	1,170,843.70	4.00%	1,170,843.70	4.00%
VESTUARIO, BLANCOS, PRENDAS DE PROTECCIÓN	67,554.92	0.23%	67,554.92	0.23%
MATERIALES Y SUMINISTROS PARA SEGURIDAD	8,340.00	0.03%	8,340.00	0.03%
INSTALACIONES, REFACCIONES Y ACCESORIOS M	260,721.44	0.89%	260,721.44	0.89%
SERVICIOS BÁSICOS	3,338,736.95	11.42%	3,338,736.95	11.42%
SERVICIOS DE ARRENDAMIENTO	431,544.04	1.48%	431,544.04	1.48%
SERVICIOS PROFESIONALES, CIENTÍFICOS Y T	468,004.46	1.60%	468,004.46	1.60%
SERVICIOS FINANCIEROS, BANCARIOS Y COMER	68,541.83	0.23%	68,541.83	0.23%
SERVICIOS DE INSTALACIÓN, REPARACIÓN, MA	1,030,823.89	3.53%	1,030,823.89	3.53%
SERVICIOS DE COMUNICACIÓN SOCIAL Y PUBLI	154,553.76	0.53%	154,553.76	0.53%
SERVICIOS DE TRASLADO Y VIÁTICOS	662,017.03	2.26%	662,017.03	2.26%
SERVICIOS OFICIALES	1,555,074.91	5.32%	1,555,074.91	5.32%
OTROS SERVICIOS GENERALES	266,871.04	0.91%	266,871.04	0.91%
TRANSFERENCIAS INTERNAS AL SECTOR PÚBLIC	713,777.77	2.44%	713,777.77	2.44%
AYUDAS SOCIALES A PERSONAS	1,235,111.10	4.22%	1,235,111.10	4.22%
BECAS	673,736.00	2.30%	673,736.00	2.30%
AYUDAS SOCIALES A INSTITUCIONES	1,023,003.45	3.50%	1,023,003.45	3.50%
GASTOS DE EJERCICIOS ANTERIORES	738,321.72	2.53%	738,321.72	2.53%
<b>Total de Gastos</b>	<b>29,238,467.79</b>	<b>100.00%</b>	<b>29,238,467.79</b>	<b>100.00%</b>
<b>UTILIDAD DEL EJERCICIO</b>	<b>27,346,391.63</b>		<b>27,346,391.63</b>	

MUNICIPIO DE TANQUIAN DE ESCOBEDO  
ESTADO DE SAN LUIS POTOSI  
**ESTADO DE RESULTADOS**  
FORMA POR OBJETO DEL GASTO  
(Cifras en pesos y centavos)

	PERIODO	%	ACUMULADO	%
	1/ene al 31/dic/2014		1ºEne al 31/dic/2014	
 LIC. EDUC. CARLOS LOPEZ CASTRO PRESIDENTE MUNICIPAL				
 C. DELFINO LARA LARA REGIDOR DE HACIENDA				
				

**Estado de Actividades**

Del 1º/Ene al 31/dic/2014


	(Cifras en pesos y centavos)	2014	%	2013	%
<b>1.- INGRESOS Y OTROS BENEFICIOS</b>					
INGRESOS DE GESTIÓN		1,889,765.59	3.34		
<b>IMPUESTOS</b>		<b>734,770.00</b>	<b>1.30</b>		
<i>IMPUESTOS SOBRE EL PATRIMONIO</i>		734,770.00	1.30		
<b>DERECHOS</b>		<b>467,603.82</b>	<b>0.83</b>		
<i>DERECHOS POR PRESTACIÓN DE SERVICIOS</i>		467,603.82	0.83		
<b>PRODUCTOS DE TIPO CORRIENTE</b>		<b>217,760.86</b>	<b>0.38</b>		
<i>PRODUCTOS DERIVADOS DEL USO Y APROVECHAMIENTO D</i>		217,760.86	0.38		
<b>APROVECHAMIENTOS DE TIPO CORRIENTE</b>		<b>469,630.91</b>	<b>0.83</b>		
<i>MULTAS</i>		8,230.31	0.01		
<i>REINTEGROS</i>		382,530.00	0.68		
<i>OTROS APROVECHAMIENTOS</i>		78,870.60	0.14		
PARTICIPACIONES, APORTACIONES, TRANSFERENCIAS, ASI		54,678,106.47	96.63		
<b>PARTICIPACIONES Y APORTACIONES</b>		<b>54,678,106.47</b>	<b>96.63</b>		
<i>PARTICIPACIONES</i>		18,334,045.13	32.40		
<i>APORTACIONES</i>		21,275,576.00	37.60		
<i>CONVENIOS</i>		15,068,485.34	26.63		
OTROS INGRESOS Y BENEFICIOS		16,987.36	0.03		
<b>INGRESOS FINANCIEROS</b>		<b>16,987.36</b>	<b>0.03</b>		
<i>INTERESES GANADOS DE VALORES, CRÉDITOS, BONOS Y OT</i>		16,987.36	0.03		
<b>Total de Ingresos y Otros Beneficios</b>		<b>56,584,859.42</b>	<b>100.00</b>		
<b>2.- GASTOS Y OTRAS PERDIDAS</b>					
STOS DE FUNCIONAMIENTO		24,854,517.75	85.01		
<b>SERVICIOS PERSONALES</b>		<b>13,249,666.79</b>	<b>45.32</b>		
<i>REMUNERACIONES AL PERSONAL DE CARÁCTER PERMANE</i>		11,501,118.22	39.34		
<i>REMUNERACIONES AL PERSONAL DE CARÁCTER TRANSIT</i>		65,397.00	0.22		
<i>REMUNERACIONES ADICIONALES Y ESPECIALES</i>		1,427,157.01	4.88		
<i>OTRAS PRESTACIONES SOCIALES Y ECONÓMICAS</i>		255,994.56	0.88		
<b>MATERIALES Y SUMINISTROS</b>		<b>3,628,683.05</b>	<b>12.41</b>		
<i>MATERIALES DE ADMINISTRACIÓN, EMISIÓN DE DOCUMEN</i>		731,895.89	2.50		
<i>ALIMENTOS Y UTENSILIOS</i>		9,309.00	0.03		
<i>MATERIALES Y ARTÍCULOS DE CONSTRUCCIÓN Y DE REPAR</i>		1,380,018.10	4.72		
<i>COMBUSTIBLES, LUBRICANTES Y ADITIVOS</i>		1,170,843.70	4.00		
<i>VESTUARIO, BLANCOS, PRENDAS DE PROTECCIÓN Y ARTÍC</i>		67,554.92	0.23		
<i>MATERIALES Y SUMINISTROS PARA SEGURIDAD</i>		8,340.00	0.03		
<i>HERRAMIENTAS, REFACCIONES Y ACCESORIOS MENORES</i>		260,721.44	0.89		
<b>SERVICIOS GENERALES</b>		<b>7,976,167.91</b>	<b>27.28</b>		
<i>SERVICIOS BÁSICOS</i>		3,338,736.95	11.42		
<i>SERVICIOS DE ARRENDAMIENTO</i>		431,544.04	1.48		
<i>SERVICIOS PROFESIONALES, CIENTÍFICOS Y TÉCNICOS Y</i>		468,004.46	1.60		
<i>SERVICIOS FINANCIEROS, BANCARIOS Y COMERCIALES</i>		68,541.83	0.23		
<i>SERVICIOS DE INSTALACIÓN, REPARACIÓN, MANTENIMIEN</i>		1,030,823.89	3.53		
<i>SERVICIOS DE COMUNICACIÓN SOCIAL Y PUBLICIDAD</i>		154,553.76	0.53		
<i>SERVICIOS DE TRASLADO Y VIÁTICOS</i>		662,017.03	2.26		
<i>SERVICIOS OFICIALES</i>		1,555,074.91	5.32		
<i>OTROS SERVICIOS GENERALES</i>		266,871.04	0.91		
TRANSFERENCIAS, ASIGNACIONES, SUBSIDIOS Y OTRAS AY		3,645,628.32	12.47		
<b>TRANSFERENCIAS INTERNAS Y ASIGNACIONES AL SECT</b>		<b>713,777.77</b>	<b>2.44</b>		
<i>TRANSFERENCIAS INTERNAS AL SECTOR PÚBLICO</i>		713,777.77	2.44		
<b>AYUDAS SOCIALES</b>		<b>2,931,850.55</b>	<b>10.03</b>		


**Estado de Actividades**  
Del 1º/Ene al 31/dic/2014

(Cifras en pesos y centavos)	2014	%	2013	%
AYUDAS SOCIALES A PERSONAS	1,235,111.10	4.22		
BECAS	673,736.00	2.30		
AYUDAS SOCIALES A INSTITUCIONES	1,023,003.45	3.50		
OTROS GASTOS Y PÉRDIDAS EXTRAORDINARIAS	738,321.72	2.53		
<b>OTROS GASTOS</b>	<b>738,321.72</b>	<b>2.53</b>		
<i>GASTOS DE EJERCICIOS ANTERIORES</i>	738,321.72	2.53		
<b>Total de Gastos y Otras Pérdidas</b>	<b>29,238,467.79</b>	<b>100.00</b>		
<b>Resultado del Ejercicio (Ahorro/Desahorro)</b>	<b>27,346,391.63</b>			

  
LIC. EDUC. CARLOS LOPEZ CASTRO  
PRESIDENTE MUNICIPAL

  
C.P. CASTA JONCITUD GUERRERO  
TESORERO MUNICIPAL

  
C. DELFINO LARA LARA  
REGIDOR DE HACIENDA

  
LIC. HILARIO CRUZ RAMIREZ  
SINDICO MUNICIPAL

PRESIDENCIA MUNICIPAL  
Tanquián de Escobedo, S.L.P.  
2012-2015

TESORERIA MUNICIPAL  
Tanquián de Escobedo, S.L.P.  
2012-2015

SINDICATURA MUNICIPAL  
Tanquián de Escobedo, S.L.P.  
2012-2015

**Estado de Variación de la Hacienda Pública  
DEL 1° DE ENE AL 31/DIC/2014**

(Cifras en pesos y centavos)

CONCEPTO	Hacienda Pública / Patrimonio Contribuido	Hacienda Pública / Patrimonio Generado de Ejercicios Anteriores	Hacienda Pública / Patrimonio Generado del Ejercicio	Ajustes por Cambios de Valor	TOTAL
<b>Hacienda Pública/Patrimonio Neto Final del Ejercicio Anterior</b>					
Rectificaciones de Resultados de Ejercicios Anteriores		-1,627,892.90			-1,627,892.90
Cambios por Políticas Contables y Cambios por Errores Contables					
	<u>0.00</u>	<u>-1,627,892.90</u>	<u>0.00</u>		<u>-1,627,892.90</u>
<b>Patrimonio Neto Inicial Ajustado del Ejercicio</b>					
Donaciones de Capital					
Variaciones de la Hacienda Pública/Patrimonio Neto del Ejercicio					
	<u>0.00</u>	<u>0.00</u>	<u>0.00</u>		<u>0.00</u>
<b>Variaciones de la Hacienda Pública/Patrimonio Neto del Ejercicio</b>					
Ganancias/Pérdidas por Revaluos					
Reservas					
Resultado del Ejercicio Anteriores			27,346,391.63		27,346,391.63
Otras variaciones de la Hacienda Pública/Patrimonio Neto					
	<u>0.00</u>	<u>0.00</u>	<u>27,346,391.63</u>		<u>27,346,391.63</u>
<b>Saldo Neto en la Hacienda Pública / Patrimonio del Ejercicio</b>	<u>0.00</u>	<u>-1,627,892.90</u>	<u>27,346,391.63</u>		<u>25,718,498.73</u>


LIC. EDUC. CARLOS LOPEZ CASTRO  
PRESIDENTE MUNICIPAL



C.P. CASTA JONGUITUD GUERRERO  
TESORERO MUNICIPAL



C. DELFINO LARA LARA  
REGIDOR DE HACIENDA



LIC. HILARIO CRUZ RAMIREZ  
SINDICO MUNICIPAL

TESORERIA MUNICIPAL  
Tanquián de Esc., S.L.P.  
2012-2015





<b>Origen</b>	<b>Aplicación</b>
<b>ACTIVO</b>	<b>\$33,750,895.21</b>
<b>ACTIVO CIRCULANTE</b>	<b>\$1,736,419.11</b>
EFFECTIVO Y EQUIVALENTES	\$341,122.07
DERECHOS A RECIBIR EFECTIVO O EQUIVALENTES	\$1,395,297.04
<b>ACTIVO NO CIRCULANTE</b>	<b>\$32,014,476.10</b>
BIENES INMUEBLES, INFRAESTRUCTURA Y CONSTRUCCION	\$31,548,444.10
BIENES MUEBLES	\$288,859.00
ACTIVOS INTANGIBLES	\$15,556.00
ACTIVOS DIFERIDOS	\$161,617.00
<b>PASIVO</b>	<b>\$8,032,396.48</b>
<b>PASIVO CIRCULANTE</b>	<b>\$8,032,396.48</b>
CUENTAS POR PAGAR A CORTO PLAZO	\$6,609,194.68
DOCUMENTOS POR PAGAR A CORTO PLAZO	\$690,947.76
FONDOS Y BIENES DE TERCEROS EN GARANTÍA Y/O ADMINISTRACIÓN	\$15,932.32
OTROS PASIVOS A CORTO PLAZO	\$716,321.72
<b>PATRIMONIO</b>	<b>\$25,718,498.73</b>
<b>HACIENDA PÚBLICA /PATRIMONIO GENERADO</b>	<b>\$25,718,498.73</b>
RESULTADOS DEL EJERCICIO (AHORRO/ DESAHORRO)	\$27,346,391.63
RESULTADOS DE EJERCICIOS ANTERIORES	\$1,627,892.90

  
 LIC. EDUC. CARLOS LOPEZ CASTRO  
 PRESIDENTE MUNICIPAL  
 PRESIDENCIA MUNICIPAL  
 Tanquián de Esc., S.L.P.  
 2012-2015  
 C. DELFINO LARA LARA  
 REGIDOR DE HACIENDA

  
 C.P. CASTA JONGUITUD GUERRERO  
 TESORERO MUNICIPAL  
 TESORERIA MUNICIPAL  
 Tanquián de Esc., S.L.P.  
 2012-2015  
  
 LIC. HILARIO CRUZ RAMIREZ  
 SINDICO MUNICIPAL  
 SINDICATURA MUNICIPAL  
 Tanquián de Esc., S.L.P.  
 2012-2015

**Estado de Flujo de Efectivo**

**AL 31/dic/2014**

(Cifras en pesos y centavos)

	<b>2,014</b>	<b>2013</b>
<b>Flujos Netos de Efectivo de las Actividades de Operación</b>		
<b>ORIGEN:</b>	<b>\$56,584,859.42</b>	
Impuestos	\$734,770.00	
Derechos	\$467,603.82	
Productos de Tipo Corriente	\$217,760.86	
Aprovechamientos de Tipo Corriente	\$469,630.91	
Participaciones y Aportaciones:	\$54,678,106.47	
Otros Ingresos y Beneficios	\$16,987.36	
<b>APLICACIÓN:</b>	<b>\$29,238,467.79</b>	
Servicios Personales	\$13,249,666.79	
Materiales y Suministros	\$3,628,683.05	
Servicios Generales	\$7,976,167.91	
Transferencias, Asignaciones y Subsidios y Otras Ayudas	\$3,645,628.32	
Otros gastos y pérdidas extraordinarias:	\$738,321.72	
<b>Flujos Netos de Efectivo por Actividades de Operación</b>	<b>\$27,346,391.63</b>	
<b>Flujos Netos de Efectivo de las Actividades de Inversión</b>		
<b>ORIGEN:</b>		
<b>APLICACIÓN:</b>	<b>\$29,760,619.98</b>	
Construcciones en Proceso (Obra Pública)	\$29,316,453.98	
Otros	\$444,166.00	
<b>Flujos Netos de Efectivo por Actividades de Inversión</b>	<b>(\$29,760,619.98)</b>	
<b>Flujos Netos de Efectivo de las Actividades de Financiamiento</b>		
<b>ORIGEN:</b>	<b>\$119,443,312.60</b>	
Incremento de Otros Pasivos	\$62,608,265.58	
Disminución de Activos Financieros	\$56,835,047.02	
<b>APLICACIÓN:</b>	<b>\$118,006,586.17</b>	
Incremento de Activos Financieros	\$57,176,311.98	
Disminución de Otros Pasivos	\$60,830,274.19	
<b>Flujos Netos de Efectivo por Actividades de Financiamiento</b>	<b>\$1,436,726.43</b>	
<b>Disminución Neta en el Efectivo y Equivalentes al Efectivo:</b>	<b>(\$977,501.92)</b>	
Efectivo y Equivalentes al Efectivo al Inicio del Ejercicio	\$1,318,623.99	
Efectivo y Equivalentes al Efectivo al Final del Ejercicio	\$341,122.07	

LIC. EDUC. CARLOS LOPEZ CASTRO  
PRESIDENTE MUNICIPAL

C.P. CASTA JONGUITUD GUERRERO  
TESORERO MUNICIPAL  
TESORERIA MUNICIPAL  
Tanquián de Esc., S.L.P.  
2012-2015

C. DELFINO LARA LARA  
REGIDOR DE HACIENDA

LIC. HILARIO CRUZ RAMIREZ  
SINDICO MUNICIPAL

**NOTAS DE DESGLOSE**

**I) NOTAS AL ESTADO DE SITUACIÓN FINANCIERA**

**Activo**

**Efectivo y Equivalentes**

1. No tenemos registrado en la contabilidad caja chica, todo se maneja en la cuenta de bancos que refleja un saldo al 31 de diciembre del 2014 de \$341,122.07, incluyen todas las cuentas bancarias abiertas a nombre del H. Ayuntamiento.

**Derechos a recibir Efectivo y Equivalentes y Bienes o Servicios a Recibir**

2. Tenemos registrado en la cuenta de deudores diversos \$ 586,122.42, que provienen de administraciones pasadas y no se han recuperado.

**Bienes Disponibles para su Transformación o Consumo (inventarios)**

3. No manejamos ningún bien disponible para su transformación y tampoco tenemos almacén de materiales.

**Inversiones Financieras**

4. No manejamos ninguna Inversiones financieras y fideicomisos.

**Bienes Muebles, Inmuebles e Intangibles**

5. Tenemos registrados en el activo circulante las propiedades del Ayuntamiento, como son terrenos, mobiliario y equipo de administración, vehículos, software y construcciones en proceso, no contamos con ningún activo intangible.

**Pasivo**

1. El pasivo circulante, se integra con sueldos por pagar, proveedores a corto plazo, contratistas por pagar, el concepto más alto es el de los impuestos pendientes de pago (retenciones).

**III) NOTAS AL ESTADO DE VARIACIÓN EN LA HACIENDA PÚBLICA**

1. La principal fuente de ingresos, son las que recibimos de las participaciones de ramo 28 y ramo 33, por lo que respecta a los ingresos del predial, tenemos firmado convenio con la Secretaria de Finanzas de Gobierno del Estado para el cobro del mismo.

**NOTAS DE MEMORIA (CUENTAS DE ORDEN)**

No utilizamos ninguna cuenta de orden para registrar movimientos de valores que no afecten o modifiquen la situación financiera del ayuntamiento.


**NOTAS DE GESTIÓN ADMINISTRATIVA**


**Información sobre la Deuda y el Reporte Analítico de la Deuda**


No contratamos con ninguna institución bancaria en el año 2014, ningún préstamo bancario, tenemos una autorización por parte del Congreso pero no la otorgan en el año 2015.


**Bases de Preparación de los Estados Financieros**

Para la elaboración de los estados financieros, se utilizo la normatividad emitida por el CONAC, y se ocupo para la elaboración de la contabilidad el sistema para contabilidad gubernamental SACG6.

  
PRESIDENCIA MUNICIPAL  
Tanquián de Esc., S.L.P.  
2012-2015  
**PRESIDENTE MUNICIPAL**  
**LIC. EDU. CARLOS LOPEZ CASTRO**

  
TESORERIA MUNICIPAL  
Tanquián de Esc., S.L.P.  
2012-2015  
**TESORERO MUNICIPAL**  
**C.P. CASTA JONGUITUD GUERRERO**

  
SINDICATURA MUNICIPAL  
Tanquián de Esc., S.L.P.  
2012-2015  
**SINDICO MUNICIPAL**  
**LIC. HILARIO CRUZ RAMIREZ**


  
**REGIDOR DE HACIENDA**  
**C. DELFINO LARA LARA**

MUNICIPIO DE TLANQUIAN DE ESCOBEDO  
ESTADO SAN LUIS POTOSI  
**ESTADO ANALÍTICO DEL ACTIVO**  
Del 2 enero al 31 diciembre 2014


<u>CONCEPTO</u>		Saldo Inicial 1	Cargos del Periodo 2	Abonos del Periodo 3	Saldo Final 4=(1+2-3)	Variación del Periodo (4-1)
1112	BANCOS/TESORERÍA	1,318,623.99	60,309,928.64	61,287,430.56	341,122.07	-977,501.92
1112-01	TESORERIA	1,867.30	23,225,353.65	23,266,707.28	-39,486.33	-41,353.63
1112-02	INFRAESTRUCTURA	1,224,189.53	14,615,424.03	15,751,478.03	88,135.53	-1,136,054.00
1112-03	FORTAMUN	0.00	7,383,484.10	7,379,169.28	4,314.82	4,314.82
1112-04	OTROS PROGRAMAS	92,567.16	15,085,666.86	14,890,075.97	288,158.05	195,590.89
1122	CUENTAS POR COBRAR A CORTO PLAZO	0.00	54,945,281.43	54,945,281.43	0.00	0.00
1122	CUENTAS POR COBRAR A CORTO PLAZO	0.00	54,945,281.43	54,945,281.43	0.00	0.00
1123	DEUDORES DIVERSOS POR COBRAR A CORTO PLAZO	585,122.42	1,000.00	0.00	586,122.42	1,000.00
1123-01-01-	Deudores Diversos R28 Administración	585,122.42	0.00	0.00	585,122.42	0.00
1123-01-01-	Deudores Diversos R28 2014	0.00	1,000.00	0.00	1,000.00	1,000.00
1124	INGRESOS POR RECUPERAR A CORTO PLAZO	0.00	1,889,765.59	1,889,765.59	0.00	0.00
1124	INGRESOS POR RECUPERAR A CORTO PLAZO	0.00	1,889,765.59	1,889,765.59	0.00	0.00
1129	OTROS DERECHOS A RECIBIR EFECTIVO O EQUIVALENTE	468,909.66	340,264.96	0.00	809,174.62	340,264.96
1129-01	Subsidio al Empleo	468,909.66	340,264.96	0.00	809,174.62	340,264.96
1231	TERRENOS	2,231,990.12	0.00	0.00	2,231,990.12	0.00
1231	TERRENOS	2,231,990.12	0.00	0.00	2,231,990.12	0.00
1235	CONSTRUCCIONES EN PROCESO EN BIENES DE DOMINIO I	0.00	29,316,453.98	0.00	29,316,453.98	29,316,453.98
1235-1	Edificación Habitacional en Proceso	0.00	95,750.00	0.00	95,750.00	95,750.00
1235-2	Edificación no Habitacional en Proceso	0.00	10,440.00	0.00	10,440.00	10,440.00
1235-3	Construcción de Obras para el Abastecimi	0.00	17,495,606.85	0.00	17,495,606.85	17,495,606.85
1235-4-02-0	1859 PAVIMENTACION CALLE BENITO JUAR	0.00	9,883,523.45	0.00	9,883,523.45	9,883,523.45
1235-5	Construcción de Vías de Comunicación en	0.00	1,831,133.68	0.00	1,831,133.68	1,831,133.68
1241	MOBILIARIO Y EQUIPO DE ADMINISTRACIÓN	21,866.00	226,993.00	0.00	248,859.00	226,993.00
1241-1	Muebles de Oficina y Estantería	0.00	46,553.00	0.00	46,553.00	46,553.00
1241-3	Equipo de Cómputo y de Tecnologías de la	21,866.00	180,440.00	0.00	202,306.00	180,440.00
1244	VEHICULOS Y EQUIPO DE TRANSPORTE	0.00	40,000.00	0.00	40,000.00	40,000.00
1244-1	Vehículos y Equipo Terrestre	0.00	40,000.00	0.00	40,000.00	40,000.00
1251	SOFTWARE	0.00	15,556.00	0.00	15,556.00	15,556.00
1251	SOFTWARE	0.00	15,556.00	0.00	15,556.00	15,556.00

MUNICIPIO DE TANQUIAN DE ESCOBEDO  
ESTADO DE SAN LUIS POTOSI  
**ESTADO ANUAL ECONOMICO DEL ACTIVO**  
Del 2 enero al 31 diciembre 2014

<u>CONCEPTO</u>	Saldo Inicial 1	Cargos del Periodo 2	Abonos del Periodo 3	Saldo Final 4=(1+2-3)	Variación del Periodo (4-1)
1271 ESTUDIOS, FORMULACIÓN Y EVALUACIÓN DE PROYECTOS	0.00	161,617.00	0.00	161,617.00	161,617.00
1271 ESTUDIOS, FORMULACIÓN Y EVALUACIÓN DE PROYECTOS	0.00	161,617.00	0.00	161,617.00	161,617.00
<b>TOTAL DE ACTIVO</b>	<b>4,626,512.19</b>	<b>147,246,860.60</b>	<b>118,122,477.58</b>	<b>33,750,895.21</b>	<b>29,124,383.02</b>


  
LIC. EDUC. CARLOS LOPEZ CASTRO  
PRESIDENTE MUNICIPAL



  
C.P. CASTA JONGUITUD GUERRERO  
TESORERO MUNICIPAL



  
C. DELFINO LARA LARA  
REGIDOR DE HACIENDA

  
LIC. HILARIO CRUZ RAMIREZ  
SINDICO MUNICIPAL



TESORERIA MUNICIPAL  
Tanquián de Esc., S.L.P.  
2012-2015

SINDICATURA MUNICIPAL  
Tanquián de Esc., S.L.P.  
2012-2015

**Estado Analítico del Pasivo**  
**Del 2 enero al 31 diciembre 2014**

<u>CONCEPTO</u>	<u>Saldo Inicial 1</u>	<u>Cargos de Periodo 2</u>	<u>Abonos de Periodo 3</u>	<u>Saldo Final 4=(1-2+3)</u>	<u>Variación del Periodo (4-1)</u>
<b>2111 SERVICIOS PERSONALES POR PAGAR A CORTO PLAZO</b>	<b>4,000.00</b>	<b>13,527,641.82</b>	<b>13,553,759.24</b>	<b>30,117.42</b>	<b>26,117.42</b>
<b>2111-0 Servicios Personales por Pagar a Corto P</b>	<b>0.00</b>	<b>13,514,041.82</b>	<b>13,540,159.24</b>	<b>26,117.42</b>	<b>26,117.42</b>
2111-0-1111 DIETAS	0.00	1,806,596.67	1,806,596.67	0.00	0.00
2111-0-1131 SUELDO BASE	0.00	9,984,032.40	9,985,014.00	981.60	981.60
2111-0-1221 SUELDOS BASE AL PERSONAL EVENTUAL	0.00	65,397.00	65,397.00	0.00	0.00
2111-0-1323 GRATIFICACIÓN DE FIN DE AÑO	0.00	1,378,742.01	1,378,742.01	0.00	0.00
2111-0-1341 COMPENSACIÓN POR SERVICIOS EVENTUALES	0.00	48,415.00	48,415.00	0.00	0.00
2111-0-1521 INDEMNIZACIONES Y LIQUIDACIONES POR RETI	0.00	17,136.99	17,136.99	0.00	0.00
2111-0-1541 PRESTACIONES CONTRACTUALES MENSUALES	0.00	110,376.21	130,109.28	19,733.07	19,733.07
2111-0-1551 APOYOS A LA CAPACITACION DE SERVIDORES P	0.00	103,345.54	103,345.54	0.00	0.00
2111-0-CMG1205047J9 COMERCIALIZADORA MEDICA GROSAN, S	0.00	0.00	5,402.75	5,402.75	5,402.75
<b>2111-1 Remuneración por pagar al Personal de ca</b>	<b>4,000.00</b>	<b>13,600.00</b>	<b>13,600.00</b>	<b>4,000.00</b>	<b>0.00</b>
2111-1-1131 SUELDO BASE	4,000.00	13,600.00	13,600.00	4,000.00	0.00
<b>2112 PROVEEDORES POR PAGAR A CORTO PLAZO</b>	<b>0.00</b>	<b>11,585,826.39</b>	<b>11,887,399.96</b>	<b>301,573.57</b>	<b>301,573.57</b>
<b>2112-0 Proveedores por Pagar a Corto Plazo</b>	<b>0.00</b>	<b>11,303,277.39</b>	<b>11,604,850.96</b>	<b>301,573.57</b>	<b>301,573.57</b>
2112-0-2111 MATERIALES, ÚTILES Y EQUIPOS MERES DE OF	0.00	410,678.97	410,678.97	0.00	0.00
2112-0-2121 MATERIALES Y ÚTILES DE IMPREÓN Y REPRODU	0.00	103,271.94	103,271.94	0.00	0.00
2112-0-2151 MATERIAL IMPRESO E INFORMACIÓN DIGITAL	0.00	29,618.00	35,218.00	5,600.00	5,600.00
2112-0-2161 MATERIAL DE LIMPIEZA	0.00	177,156.98	177,156.98	0.00	0.00
2112-0-2211 ALIMENTACIÓN EN OFICINAS O LUGARES DE TR	0.00	9,309.00	9,309.00	0.00	0.00
2112-0-2421 CEMENTO Y PRODUCTOS DE CONCRETO	0.00	570,338.99	570,338.99	0.00	0.00
2112-0-2431 CAL, YESO Y PRODUCTOS DE YESO	0.00	1,160.00	1,160.00	0.00	0.00
2112-0-2461 MATERIAL ELÉCTRICO Y ELECTRÓNICO	0.00	333,950.01	333,950.01	0.00	0.00
2112-0-2471 ARTÍCULOS METÁLICOS PARA LA CONSTRUCCIÓN	0.00	49,105.34	49,105.34	0.00	0.00
2112-0-2481 MATERIALES COMPLEMENTARIOS	0.00	153,212.28	153,212.28	0.00	0.00
2112-0-2491 OTROS MATERIALES Y ARTÍCULOS DE CONSTRUC	0.00	147,181.63	147,181.63	0.00	0.00
2112-0-2611 COMBUSTIBLES, LUBRICANTES Y ADITIVOS	0.00	1,170,843.70	1,170,843.70	0.00	0.00
2112-0-2721 PRENDAS DE SEGURIDAD Y PROTECCIÓN PERSON	0.00	67,554.92	67,554.92	0.00	0.00
2112-0-2821 MATERIALES DE SEGURIDAD PÚBLICA	0.00	8,340.00	8,340.00	0.00	0.00
2112-0-2961 REFACCIONES Y ACCESORIOS MERES DE EQUIPO	0.00	260,721.44	260,721.44	0.00	0.00
2112-0-3111 ENERGÍA ELÉCTRICA	0.00	3,193,219.95	3,193,219.95	0.00	0.00
2112-0-3141 TELEFONÍA TRADICIONAL	0.00	100,392.00	100,392.00	0.00	0.00
2112-0-3151 TELEFONÍA CELULAR	0.00	25,125.00	25,125.00	0.00	0.00
2112-0-3261 ARRENDAMIENTO DE MAQUINARIA, OTROS EQUIP	0.00	409,044.00	409,044.00	0.00	0.00
2112-0-3311 SERVICIOS LEGALES, DE CONTABILIDAD, AUDI	0.00	302,004.46	302,004.46	0.00	0.00
2112-0-3321 SERVICIOS DE DISEÑO, ARQUITECTURA, INGEN	0.00	146,000.00	146,000.00	0.00	0.00
2112-0-3411 SERVICIOS FINANCIEROS Y BANCARIOS	0.00	31,821.33	31,821.33	0.00	0.00
2112-0-3431 SERVICIOS DE RECAUDACIÓN, TRASLADO Y CUS	0.00	36,720.50	36,720.50	0.00	0.00

**Estado Patrimonial del Pasivo**

**Del 2 enero al 31 diciembre 2014**

CONCEPTO	Saldo	Cargos	Abonos	Saldo	Variación
	Inicial 1	de Periodo 2	de Periodo 3	Final 4=(1-2+3)	del Periodo (4-1)
2112-0-3511 CONSERVACIÓN Y MANTENIMIENTO MER DE INMU	0.00	179,767.47	179,767.47	0.00	0.00
2112-0-3551 Reparación y mantenimiento de equipo de	0.00	319,095.42	319,095.42	0.00	0.00
2112-0-3571 INSTALACIÓN, REPARACIÓN Y MANTENIMIENTO	0.00	2,668.00	2,668.00	0.00	0.00
2112-0-3581 SERVICIOS DE LIMPIEZA Y MANEJO DE DESECH	0.00	468,000.00	468,000.00	0.00	0.00
2112-0-3611 DIFUSIÓN POR RADIO, TELEVISIÓN Y OTROS MEDIO	0.00	126,000.36	126,000.36	0.00	0.00
2112-0-3612 INFORME DE GOBIER	0.00	28,553.40	28,553.40	0.00	0.00
2112-0-3751 VIÁTICOS EN EL PAÍS	0.00	620,494.51	662,017.03	41,522.52	41,522.52
2112-0-3811 GASTOS DE CEREMONIAL	0.00	410,395.43	411,413.43	1,018.00	1,018.00
2112-0-3821 GASTOS DE ORDEN SOCIAL Y CULTURAL	0.00	1,012,001.45	1,012,001.45	0.00	0.00
2112-0-3843 ESPECTACULOS CULTURALES	0.00	18,560.00	18,560.00	0.00	0.00
2112-0-3911 SERVICIOS FUNERARIOS Y DE CEMENTERIOS	0.00	15,960.00	15,960.00	0.00	0.00
2112-0-3921 IMPUESTOS Y DERECHOS	0.00	214,036.50	214,036.50	0.00	0.00
2112-0-3922 TENENCIAS Y CANJE DE PLACAS DE VEHICULOS	0.00	12,000.00	12,000.00	0.00	0.00
2112-0-3951 PENAS, MULTAS, ACCESORIOS Y ACTUALIZACIO	0.00	5,674.54	5,674.54	0.00	0.00
2112-0-3991 OTROS SERVICIOS GENERALES	0.00	19,200.00	19,200.00	0.00	0.00
2112-0-AUGR690415AT9 RAFAEL AZUARA GUERRERO	0.00	0.00	56,642.00	56,642.00	56,642.00
2112-0-BAGA690218TU3 ALICIA BAUTISTA GONZALEZ	0.00	0.00	2,350.00	2,350.00	2,350.00
2112-0-BIML730825E80 LUIS CARMEN BIU MARTINEZ	0.00	0.00	4,651.00	4,651.00	4,651.00
2112-0-GFE1005277E7 GRUPO FERMACONSA, S.A. DE C.V.	0.00	0.00	33,470.02	33,470.02	33,470.02
2112-0-LAAE4403024T5 MARIA EMINE LARA AHUNADA	0.00	0.00	5,570.00	5,570.00	5,570.00
2112-0-LAAM660725I49 MARTHA ESTELA LARA ARADILLAS	0.00	0.00	30,276.00	30,276.00	30,276.00
2112-0-LAPW800502TXA WHITZILA LARA PEREZ	0.00	0.00	53,960.00	53,960.00	53,960.00
2112-0-POCE580814MV3 ERNESTINA PORTILLA SALAZAR	0.00	0.00	7,722.03	7,722.03	7,722.03
2112-0-QCO0904249V8 QUICHAN CONSTRUCCIONES, S.A. DE C.V.	0.00	10,000.00	10,000.00	0.00	0.00
2112-0-RFC FALTA NOMBRE	0.00	104,099.87	104,099.87	0.00	0.00
2112-0-ROCJ650706GH4 JORGE ANTONIO ROBLES DE LA CERDA	0.00	0.00	18,792.00	18,792.00	18,792.00
2112-0-ROFC731122KG7 CECILIA RODRIGUEZ FELIX	0.00	0.00	20,000.00	20,000.00	20,000.00
2112-0-RORS7304143X3 MARIA SOLEDAD RODRIGUEZ RAMOS	0.00	0.00	20,000.00	20,000.00	20,000.00
<b>2112-2 Deudas por Adquisición de Bienes Inmuebl</b>	<b>0.00</b>	<b>282,549.00</b>	<b>282,549.00</b>	<b>0.00</b>	<b>0.00</b>
2112-2-RFC FALTA NOMBRE	0.00	282,549.00	282,549.00	0.00	0.00
<b>2113 CONTRATISTAS POR OBRAS PÚBLICAS POR PAGAR A C</b>	<b>1,214,738.71</b>	<b>28,886,074.17</b>	<b>29,478,070.98</b>	<b>1,806,735.52</b>	<b>591,996.81</b>
<b>2113 CONTRATISTAS POR OBRAS PÚBLICAS POR PAGA</b>	<b>1,214,738.71</b>	<b>28,886,074.17</b>	<b>29,478,070.98</b>	<b>1,806,735.52</b>	<b>591,996.81</b>
2113-6241 DIVIÓN DE TERRES Y CONSTRUCCIÓN DE OBRAS	1,214,738.71	1,223,357.05	0.00	-8,618.34	-1,223,357.05
2113-CET091202DD0 CONSTRUCCIONES Y EDIFICACIONES TOGEA	0.00	0.00	1,527,746.47	1,527,746.47	1,527,746.47
2113-MOHR6405222F9 ROBERTO MORENO HERNANDEZ	0.00	2,338,057.91	2,338,057.91	0.00	0.00
2113-MTE850101E90 MUNICIPIO DE TANQUIAN DE ESCOBEDO	0.00	0.00	287,607.39	287,607.39	287,607.39
2113-RFC FALTA NOMBRE	0.00	25,324,659.21	25,324,659.21	0.00	0.00
<b>2115 TRANSFERENCIAS OTORGADAS POR PAGAR A CORTO</b>	<b>0.00</b>	<b>3,642,554.22</b>	<b>3,645,628.32</b>	<b>3,074.10</b>	<b>3,074.10</b>
<b>2115 TRANSFERENCIAS OTORGADAS POR PAGAR A COR</b>	<b>0.00</b>	<b>3,642,554.22</b>	<b>3,645,628.32</b>	<b>3,074.10</b>	<b>3,074.10</b>





**Estado Analítico del Pasivo**  
**Del 2 enero al 31 diciembre 2014**

CONCEPTO	Saldo	Cargos	Abonos	Saldo	Variación
	Inicial 1	de Periodo 2	de Periodo 3	Final 4=(1-2+3)	del Periodo (4-1)
2115-4152 TRANSFERENCIAS CORRIENTES A ORGANISMOS P	0.00	713,777.77	713,777.77	0.00	0.00
2115-4411 AYUDAS SOCIALES A PERSONAS	0.00	1,200,021.10	1,203,095.10	3,074.00	3,074.00
2115-4421 BECAS Y OTRAS AYUDAS PARA PROGRAMAS DE C	0.00	673,736.00	673,736.00	0.00	0.00
2115-4431 AYUDAS SOCIALES A INSTITUCIONES DE ENSEÑ	0.00	234,204.60	234,204.70	0.10	0.10
2115-4451 AYUDAS SOCIALES A INSTITUCIONES N FINES	0.00	788,798.75	788,798.75	0.00	0.00
2115-HEVG790820TG5 JOSE GERARDO HERNANDEZ VAZQUEZ	0.00	32,016.00	32,016.00	0.00	0.00
<b>2117 RETENCIONES Y CONTRIBUCIONES POR PAGAR A COR</b>	<b>3,628,396.90</b>	<b>0.00</b>	<b>839,297.17</b>	<b>4,467,694.07</b>	<b>839,297.17</b>
<b>2117-01 Impuestos por Pagar R28</b>	<b>3,628,396.90</b>	<b>0.00</b>	<b>666,900.78</b>	<b>4,295,297.68</b>	<b>666,900.78</b>
2117-01-01 ISR Sueldos y salarios	3,611,758.62	0.00	653,561.00	4,265,319.62	653,561.00
2117-01-02 10% Retención de Honorarios	16,638.28	0.00	13,339.78	29,978.06	13,339.78
<b>2117-02 Impuestos por Pagar Infraestructura</b>	<b>0.00</b>	<b>0.00</b>	<b>35,366.64</b>	<b>35,366.64</b>	<b>35,366.64</b>
2117-02-01 ISR Sueldos y salarios	0.00	0.00	23,102.00	23,102.00	23,102.00
2117-02-02 10% Retención de Honorarios	0.00	0.00	12,264.64	12,264.64	12,264.64
<b>2117-03 Impuestos por Pagar Fortamun</b>	<b>0.00</b>	<b>0.00</b>	<b>137,029.75</b>	<b>137,029.75</b>	<b>137,029.75</b>
2117-03-01 ISR Sueldos y salarios	0.00	0.00	133,659.65	133,659.65	133,659.65
2117-03-02 10% Retención de Honorarios	0.00	0.00	3,370.10	3,370.10	3,370.10
<b>2129 OTROS DOCUMENTOS POR PAGAR A CORTO PLAZO</b>	<b>1,407,269.48</b>	<b>1,064,278.52</b>	<b>347,956.80</b>	<b>690,947.76</b>	<b>-716,321.72</b>
<b>2129-01- Proveedores R28 2012</b>	<b>273,254.89</b>	<b>0.00</b>	<b>0.00</b>	<b>273,254.89</b>	<b>0.00</b>
2129-01-01-01-0001 Proveedores Administración 2009-2012	273,254.89	0.00	0.00	273,254.89	0.00
<b>2129-01- Proveedores R28 2013</b>	<b>1,134,014.59</b>	<b>751,321.72</b>	<b>35,000.00</b>	<b>417,692.87</b>	<b>-716,321.72</b>
2129-01-01-02-0001 Rafael Azuara Guerrero	29,188.00	24,388.00	0.00	4,800.00	-24,388.00
2129-01-01-02-0002 Esperanza Fernandez Hervert	15,000.00	0.00	0.00	15,000.00	0.00
2129-01-01-02-0003 Comisión Federal de Electricidad	21,002.00	0.00	0.00	21,002.00	0.00
2129-01-01-02-0004 Letras e Impresiones de San Luis, S.	34,727.50	16,167.50	0.00	18,560.00	-16,167.50
2129-01-01-02-0005 Rafael Castro Torres	73,080.00	0.00	0.00	73,080.00	0.00
2129-01-01-02-0006 Grupo Fermaconsa, S.A. de C.V.	185,968.46	180,599.33	0.00	5,369.13	-180,599.33
2129-01-01-02-0007 Carlos López castro	10,218.70	38,252.30	35,000.00	6,966.40	-3,252.30
2129-01-01-02-0008 Esteban Zuñiga Olvera	2,190.62	0.00	0.00	2,190.62	0.00
2129-01-01-02-0009 Carlos Enrique Sánchez Vazquez	13,200.00	0.00	0.00	13,200.00	0.00
2129-01-01-02-0010 Angel Azuara Zanata	9,219.11	9,219.11	0.00	0.00	-9,219.11
2129-01-01-02-0011 DAPASTE (Organismo del Agua Potable)	12,000.00	0.00	0.00	12,000.00	0.00
2129-01-01-02-0012 Nelly Azuara Biu	44,938.98	35,155.54	0.00	9,783.44	-35,155.54
2129-01-01-02-0013 Ma. Teresa Jonguitud Azuara	4,636.00	4,636.00	0.00	0.00	-4,636.00
2129-01-01-02-0014 Jorge Antonio Robles de la Cerda	5,754.72	5,754.72	0.00	0.00	-5,754.72
2129-01-01-02-0015 Olga Lidia Salazar Pérez	58,812.00	58,812.00	0.00	0.00	-58,812.00
2129-01-01-02-0016 Cecilia Rodríguez Pérez	49,095.00	10,000.00	0.00	39,095.00	-10,000.00
2129-01-01-02-0017 Alicia Bautista González	1,600.00	0.00	0.00	1,600.00	0.00
2129-01-01-02-0018 America del Carmen Torres Torres	4,640.00	0.00	0.00	4,640.00	0.00
2129-01-01-02-0019 Carlos Morales Cruz	3,642.40	3,642.40	0.00	0.00	-3,642.40

**Estado Analítico del Pasivo**  
**Del 2 enero al 31 diciembre 2014**

<u>CONCEPTO</u>		Saldo Inicial 1	Cargos de Periodo 2	Abonos de Periodo 3	Saldo Final 4=(1-2+3)	Variación del Periodo (4-1)
2129-01-01-02-0020	Comercializadora Amplitec, S.A. de C	21,703.00	11,600.00	0.00	10,103.00	-11,600.00
2129-01-01-02-0021	Especialidades Graficas del Centro, S	995.28	0.00	0.00	995.28	0.00
2129-01-01-02-0022	Guillermo Castro Hervert	2,300.00	2,300.00	0.00	0.00	-2,300.00
2129-01-01-02-0023	Horacio Rivera Lara	1,950.00	7,950.00	0.00	-6,000.00	-7,950.00
2129-01-01-02-0024	María Agustina Pumarejo B.	3,000.00	0.00	0.00	3,000.00	0.00
2129-01-01-02-0025	María Guadalupe Hernández	7,632.00	7,632.00	0.00	0.00	-7,632.00
2129-01-01-02-0026	Maricel Azuara Zanata	29,125.12	29,124.41	0.00	0.71	-29,124.41
2129-01-01-02-0027	Miguel Angel Reyes Montoya	6,507.60	6,507.60	0.00	0.00	-6,507.60
2129-01-01-02-0028	Monica Lizeth Villelda Ramírez	32,500.00	10,000.00	0.00	22,500.00	-10,000.00
2129-01-01-02-0029	Nelson de la Torre Mendéz	5,140.00	0.00	0.00	5,140.00	0.00
2129-01-01-02-0030	Nueva Walmart de México, S. de R.L.	735.00	0.00	0.00	735.00	0.00
2129-01-01-02-0031	Rebeca Argüelles Rangel	1,190.00	1,190.00	0.00	0.00	-1,190.00
2129-01-01-02-0032	Refaccionaria de la Torre en Valles,	10,330.00	0.00	0.00	10,330.00	0.00
2129-01-01-02-0033	Roberto Moreno Hernández	18,520.00	18,520.00	0.00	0.00	-18,520.00
2129-01-01-02-0034	Diana Solis Maya	54,665.59	0.00	0.00	54,665.59	0.00
2129-01-01-02-0035	Neyra Patricia Sierra Guerrero	524.00	524.00	0.00	0.00	-524.00
2129-01-01-02-0036	Varios gastos y viaticos año 2013	302,303.45	214,435.49	0.00	87,867.96	-214,435.49
2129-01-01-02-0037	Claudia Rodríguez Rivera	54,630.19	54,911.32	0.00	-281.13	-54,911.32
2129-01-01-02-0038	Impulsora Promobien, S.A. de C.V.	1,349.87	0.00	0.00	1,349.87	0.00
<b>2129-1</b>	<b>Empréstitos y financiamientos diversos</b>	<b>0.00</b>	<b>312,956.80</b>	<b>312,956.80</b>	<b>0.00</b>	<b>0.00</b>
2129-1-01	Prestamos internos del FISM 2013	0.00	312,956.80	312,956.80	0.00	0.00
<b>2165</b>	<b>OTROS FONDOS DE TERCEROS EN GARANTÍA Y/O ADM</b>	<b>0.00</b>	<b>1,385,577.35</b>	<b>1,401,509.67</b>	<b>15,932.32</b>	<b>15,932.32</b>
<b>2165</b>	<b>OTROS FONDOS DE TERCEROS EN GARANTÍA Y/O</b>	<b>0.00</b>	<b>1,385,577.35</b>	<b>1,401,509.67</b>	<b>15,932.32</b>	<b>15,932.32</b>
2165-01	Caja Popular las Huastecas, S.C. de de	0.00	974,136.00	972,562.85	-1,573.15	-1,573.15
2165-02	Impulsora Promobien, S.A. de C.V.	0.00	411,441.35	413,308.57	1,867.22	1,867.22
2165-03	Retenciones del 5 al millar	0.00	0.00	638.25	638.25	638.25
2165-04	Fianza de Tesorera Municipal	0.00	0.00	15,000.00	15,000.00	15,000.00
<b>2199</b>	<b>OTROS PASIVOS CIRCULANTES</b>	<b>0.00</b>	<b>738,321.72</b>	<b>1,454,643.44</b>	<b>716,321.72</b>	<b>716,321.72</b>
<b>2199</b>	<b>OTROS PASIVOS CIRCULANTES</b>	<b>0.00</b>	<b>738,321.72</b>	<b>1,454,643.44</b>	<b>716,321.72</b>	<b>716,321.72</b>
2199-9911	ADEFAS	0.00	738,321.72	1,454,643.44	716,321.72	716,321.72
<b>TOTAL PASIVOS</b>		<b>6,254,405.09</b>	<b>60,830,274.19</b>	<b>62,608,265.58</b>	<b>8,032,396.48</b>	<b>1,777,991.39</b>


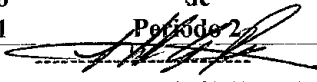
ESTADOS UNIDOS MEXICANOS  
  
 LIC. EDUC. CARLOS LOPEZ CASTRO  
 PRESIDENCIA MUNICIPAL  
 Tanquián de Esc., S.L.P.  
 2012-2015

ESTADOS UNIDOS MEXICANOS  
  
 C.P. CASTA JONGUITUD GUERRERO  
 TESORERO MUNICIPAL

TESORERIA MUNICIPAL  
 Tanquián de Esc., S.L.P.  
 2012-2015

**Estado Analítico del Pasivo**

Del 2 enero al 31 diciembre 2014

<u>CONCEPTO</u>	Saldo Inicial 1	Cargos de Período 2	Abonos de Período 3	Saldo Final 4=(1-2+3)	Variación del Período (4-1)
C. DELFINO LARA LARA REGIDOR DE HACIENDA					

LIC. HILARIO CRUZ RAMIREZ  
SINDICO MUNICIPAL



MUNICIPIO DE TAMPQUIAN DE ESCOBEDO  
ESTADO DE SAN LUIS POTOSI  
**ESTADO ANALÍTICO DE INGRESOS PRESUPUESTALES**  
**AL 31/dic/2014 (Cuentas con movimiento)**  
**(Cifras en pesos y centavos)**

Fuente de Ingresos	Ley de Ingresos Estimada	+Ampliaciones -Reducciones	(1) Ley de Ingresos Modificada	Ingresos Devengado	(2) Ingresos Recaudados	Devengado por Recaudar	Avance de Recaudación 2 / 1
<b>IMPUESTOS</b>	<b>950,000.00</b>	<b>0.00</b>	<b>950,000.00</b>	<b>734,770.00</b>	<b>734,770.00</b>	<b>0.00</b>	<b>77.34%</b>
<b>Impuesto Predial</b>	<b>950,000.00</b>	<b>0.00</b>	<b>950,000.00</b>	<b>734,770.00</b>	<b>734,770.00</b>	<b>0.00</b>	<b>77.34%</b>
a) Urbanos y Suburbanos habitacio	550,000.00	0.00	550,000.00	512,150.00	512,150.00	0.00	93.12%
d) Rústicos	150,000.00	0.00	150,000.00	47,888.00	47,888.00	0.00	31.93%
e) Ejidal	50,000.00	0.00	50,000.00	40,061.00	40,061.00	0.00	80.12%
Impuesto de Adquisición de Inmueb	200,000.00	0.00	200,000.00	134,671.00	134,671.00	0.00	67.34%
<b>DERECHOS</b>	<b>1,100,000.00</b>	<b>0.00</b>	<b>1,100,000.00</b>	<b>467,603.82</b>	<b>467,603.82</b>	<b>0.00</b>	<b>42.51%</b>
<b>Servicios de Rastro</b>	<b>100,000.00</b>	<b>0.00</b>	<b>100,000.00</b>	<b>67,545.00</b>	<b>67,545.00</b>	<b>0.00</b>	<b>67.55%</b>
a) Por sacrificado	100,000.00	0.00	100,000.00	67,545.00	67,545.00	0.00	67.55%
<b>Servicios de Planeación</b>	<b>200,000.00</b>	<b>0.00</b>	<b>200,000.00</b>	<b>0.00</b>	<b>0.00</b>	<b>0.00</b>	<b>0.00%</b>
a) Licencias de Construcción	50,000.00	0.00	50,000.00	0.00	0.00	0.00	0.00%
b) Licencias de Uso de Suelo	50,000.00	0.00	50,000.00	0.00	0.00	0.00	0.00%
Servicios de Tránsito y Seguridad	100,000.00	0.00	100,000.00	0.00	0.00	0.00	0.00%
<b>Servicios del Registro Civil</b>	<b>200,000.00</b>	<b>0.00</b>	<b>200,000.00</b>	<b>64,480.00</b>	<b>64,480.00</b>	<b>0.00</b>	<b>32.24%</b>
a) Celebracion de Matrimonios	20,000.00	0.00	20,000.00	575.00	575.00	0.00	2.88%
b) Registro de Sentencia de Divor	5,000.00	0.00	5,000.00	116.00	116.00	0.00	2.32%
c) Certificacion de Actas de Naci	150,000.00	0.00	150,000.00	60,830.00	60,830.00	0.00	40.55%
d) Certificacion de Actas de Defu	5,000.00	0.00	5,000.00	696.00	696.00	0.00	13.92%
e) Certificacion de Actas de Matr	10,000.00	0.00	10,000.00	1,893.00	1,893.00	0.00	18.93%
f) Otros Sevicios	10,000.00	0.00	10,000.00	370.00	370.00	0.00	3.70%
<b>Servicios de Nomenclatura Urbana</b>	<b>600,000.00</b>	<b>0.00</b>	<b>600,000.00</b>	<b>335,578.82</b>	<b>335,578.82</b>	<b>0.00</b>	<b>55.93%</b>
Licencia y Refrendo para Venta de	500,000.00	0.00	500,000.00	317,624.82	317,624.82	0.00	63.52%
Expedición de Copias, Constancias	100,000.00	0.00	100,000.00	17,954.00	17,954.00	0.00	17.95%
<b>PRODUCTOS</b>	<b>200,000.00</b>	<b>26,026.86</b>	<b>226,026.86</b>	<b>217,760.86</b>	<b>217,760.86</b>	<b>0.00</b>	<b>96.34%</b>
<b>Arrendamiento de Inmuebles, Locales y Espacios F</b>	<b>200,000.00</b>	<b>26,026.86</b>	<b>226,026.86</b>	<b>217,760.86</b>	<b>217,760.86</b>	<b>0.00</b>	<b>96.34%</b>
Mercados y Locales Comerciales	170,000.00	26,026.86	196,026.86	196,026.86	196,026.86	0.00	100.00%
Uso de Baños	10,000.00	0.00	10,000.00	0.00	0.00	0.00	0.00%
Uso de piso en la Vía Pública par	20,000.00	0.00	20,000.00	21,734.00	21,734.00	0.00	108.67%
<b>APROVECHAMIENTOS</b>	<b>160,000.00</b>	<b>382,530.00</b>	<b>542,530.00</b>	<b>469,630.91</b>	<b>469,630.91</b>	<b>0.00</b>	<b>86.56%</b>
<b>Multas</b>	<b>100,000.00</b>	<b>0.00</b>	<b>100,000.00</b>	<b>8,230.31</b>	<b>8,230.31</b>	<b>0.00</b>	<b>8.23%</b>
Multas de Policía y Tránsito	100,000.00	0.00	100,000.00	8,230.31	8,230.31	0.00	8.23%

MUNICIPIO DE TANQUIAN DE ESCOBEDO  
ESTADO DE TLANQUIAN DE ESCOBEDO  
**ESTADO ANALÍTICO DE INGRESOS PRESUPUESTALES**  
AL 31/dic/2014 (Cuentas con movimiento)  
(Cifras en pesos y centavos)

Fuente de Ingresos	Ley de Ingresos Estimada	+Ampliaciones -Reducciones	(1) Ley de Ingresos Modificada	Ingresos Devengado	(2) Ingresos Recaudados	Devengado por Recaudar	Avance de Recaudación 2 / 1
<b>Reintegros</b>	<b>0.00</b>	<b>382,530.00</b>	<b>382,530.00</b>	<b>382,530.00</b>	<b>382,530.00</b>	<b>0.00</b>	<b>100.00%</b>
REINTEGROS Y REEMBOLSOS	0.00	382,530.00	382,530.00	382,530.00	382,530.00	0.00	100.00%
<b>Otros Aprovechamientos</b>	<b>60,000.00</b>	<b>0.00</b>	<b>60,000.00</b>	<b>78,870.60</b>	<b>78,870.60</b>	<b>0.00</b>	<b>131.45%</b>
Donaciones, Herencias y Legados	60,000.00	0.00	60,000.00	78,870.60	78,870.60	0.00	131.45%
<b>PARTICIPACIONES Y APORTACIONES</b>	<b>43,000,000.00</b>	<b>12,180,530.91</b>	<b>55,180,530.91</b>	<b>54,945,281.43</b>	<b>54,811,693.95</b>	<b>133,587.48</b>	<b>99.33%</b>
<b>Participaciones</b>	<b>18,000,000.00</b>	<b>728,745.57</b>	<b>18,728,745.57</b>	<b>18,601,220.09</b>	<b>18,467,632.61</b>	<b>133,587.48</b>	<b>98.61%</b>
Fondo General de Participaciones	9,800,000.00	72,743.00	9,872,743.00	10,527,467.70	10,421,877.73	105,589.97	105.56%
Fondo de Fomento Municipal	3,200,000.00	389,446.57	3,589,446.57	3,645,441.59	3,617,444.08	27,997.51	100.78%
Impuesto sobre Tenencia o Uso de V	600,000.00	0.00	600,000.00	480,316.42	480,316.42	0.00	80.05%
Impuesto Especial sobre Producció	1,200,000.00	0.00	1,200,000.00	1,008,839.55	1,008,839.55	0.00	84.07%
Impuesto Sobre Automóviles Nuevos	400,000.00	0.00	400,000.00	151,642.73	151,642.73	0.00	37.91%
Fondo del Impuesto a la venta fin	700,000.00	0.00	700,000.00	528,908.58	528,908.58	0.00	75.56%
Fondo de Fiscalización	600,000.00	266,556.00	866,556.00	866,556.00	866,556.00	0.00	100.00%
Incentivo para la Recaudación	1,500,000.00	0.00	1,500,000.00	1,392,047.52	1,392,047.52	0.00	92.80%
<b>Aportaciones</b>	<b>20,000,000.00</b>	<b>1,383,300.00</b>	<b>21,383,300.00</b>	<b>21,275,576.00</b>	<b>21,275,576.00</b>	<b>0.00</b>	<b>99.50%</b>
Fondo de Aportaciones para la Inf	14,000,000.00	0.00	14,000,000.00	13,892,276.00	13,892,276.00	0.00	99.23%
Fondo de Aportaciones para el For	6,000,000.00	1,383,300.00	7,383,300.00	7,383,300.00	7,383,300.00	0.00	100.00%
<b>Convenios</b>	<b>5,000,000.00</b>	<b>10,068,485.34</b>	<b>15,068,485.34</b>	<b>15,068,485.34</b>	<b>15,068,485.34</b>	<b>0.00</b>	<b>100.00%</b>
Programa Federal - Ramo 20 2014	3,000,000.00	1,340,079.52	4,340,079.52	4,340,079.52	4,340,079.52	0.00	100.00%
Programa Estatal FEISE 2014	2,000,000.00	1,777,674.87	3,777,674.87	3,777,674.87	3,777,674.87	0.00	100.00%
Programa PIBAI	0.00	1,842,479.01	1,842,479.01	1,842,479.01	1,842,479.01	0.00	100.00%
Fondo de Contingencias Economicas	0.00	2,500,337.04	2,500,337.04	2,500,337.04	2,500,337.04	0.00	100.00%
Institucionalización perspectiva d	0.00	301,050.56	301,050.56	301,050.56	301,050.56	0.00	100.00%
Fonregión 2014	0.00	2,306,864.34	2,306,864.34	2,306,864.34	2,306,864.34	0.00	100.00%
<b>INGRESOS DERIVADOS DE FINANCIAMIENTOS</b>	<b>2,000,000.00</b>	<b>-1,000,000.00</b>	<b>1,000,000.00</b>	<b>0.00</b>	<b>0.00</b>	<b>0.00</b>	<b>0.00%</b>
<b>Endeudamiento interno</b>	<b>2,000,000.00</b>	<b>-1,000,000.00</b>	<b>1,000,000.00</b>	<b>0.00</b>	<b>0.00</b>	<b>0.00</b>	<b>0.00%</b>
Prestamos de la Deuda Pública Interna	2,000,000.00	-1,000,000.00	1,000,000.00	0.00	0.00	0.00	0.00%
	<b>47,410,000.00</b>	<b>11,589,087.57</b>	<b>58,999,087.77</b>	<b>56,835,047.02</b>	<b>56,901,459.54</b>	<b>133,587.48</b>	<b>96.11%</b>



LIC. EDUC. CARLOS LOPEZ CASTRO  
PRESIDENTE MUNICIPAL

C.P. CASTA JONGUITUD GUERRERO  
TESORERO MUNICIPAL



MUNICIPIO DE TANQUIAN DE ESCOBEDO  
ESTADO DE SAN LUIS POTOSI  
**ESTADO ANALÍTICO DE INGRESOS PRESUPUESTALES**  
AL 31/dic/2014 (Cuentas con movimiento)  
(Cifras en pesos y centavos)

Fuente de Ingresos	Ley de Ingresos +Ampliaciones Estimada y Reducciones	(1) Ley de Ingresos Modificada	Ingresos Devengado	(2) Ingresos Recaudados	Devengado por Recaudar	Avance de Recaudación 2 / 1
	C. DELFINO LARA LARA REGIDOR DE HACIENDA		LIC. HILARIO CRUZ RAMIREZ SINDICO MUNICIPAL			



**ESTADO DEL EJERCICIO DEL PRESUPUESTO POR CAPÍTULO DEL GASTO**  
**MUNICIPIO DE TANQUIAN DE ESCOBEDO**  
**ESTADO DE SAN LUIS POTOSI**  
**Asignación Presupuestal de Egresos al 31/dic/2014**  
 (Cifras en pesos y centavos)

de Gasto:(Total)

del Gasto	PRESUPUESTO DE EGRESOS				Presupuesto Disponible para	Comprometido	Presupuesto Sin	Cuentas por Pagar				
	Aprobado	Ampliaciones	Reducciones	Modificado	Comprometido	Comprometer	Devengado	Devengado	Devengar	Ejercido	Pagado	Deuda
<b>EGRESOS PERSONALES</b>	12,480,666.66	5,452,675.93	4,683,674.90	13,249,667.69	13,249,666.79	0.90	13,249,666.79	0.00	0.90	13,224,530.87	13,224,530.87	25,135.92
<b>CONTRIBUCIONES AL PERSONAL DE CARÁCTER PERMANENTE</b>	<b>9,720,000.00</b>	<b>3,318,388.25</b>	<b>1,537,269.13</b>	<b>11,501,119.12</b>	<b>11,501,118.22</b>	<b>0.90</b>	<b>11,501,118.22</b>	<b>0.00</b>	<b>0.90</b>	<b>11,501,118.12</b>	<b>11,501,118.12</b>	<b>0.10</b>
BASE	1,700,000.00	300,000.00	193,403.33	1,806,596.67	1,806,596.67	0.00	1,806,596.67	0.00	0.00	1,806,596.67	1,806,596.67	0.00
ADICIONALES	8,020,000.00	3,018,388.25	1,343,865.80	9,694,522.45	9,694,521.55	0.90	9,694,521.55	0.00	0.90	9,694,521.45	9,694,521.45	0.10
<b>CONTRIBUCIONES AL PERSONAL DE CARÁCTER EVENTUAL</b>	<b>300,000.00</b>	<b>551,716.00</b>	<b>786,319.00</b>	<b>65,397.00</b>	<b>65,397.00</b>	<b>0.00</b>	<b>65,397.00</b>	<b>0.00</b>	<b>0.00</b>	<b>65,397.00</b>	<b>65,397.00</b>	<b>0.00</b>
BASE	200,000.00	0.00	200,000.00	0.00	0.00	0.00	0.00	0.00	0.00	0.00	0.00	0.00
ADICIONALES Y ESPECIAL	100,000.00	551,716.00	586,319.00	65,397.00	65,397.00	0.00	65,397.00	0.00	0.00	65,397.00	65,397.00	0.00
VACACIONAL	2,110,666.66	1,454,726.14	2,138,235.79	1,427,157.01	1,427,157.01	0.00	1,427,157.01	0.00	0.00	1,427,157.01	1,427,157.01	0.00
FINAL DE AÑO	100,000.00	0.00	100,000.00	0.00	0.00	0.00	0.00	0.00	0.00	0.00	0.00	0.00
INDICACIONES DE FIN DE AÑO	2,010,666.66	1,404,726.14	2,036,650.79	1,378,742.01	1,378,742.01	0.00	1,378,742.01	0.00	0.00	1,378,742.01	1,378,742.01	0.00
INDICACIONES POR SERVICIOS EVENTUALES	0.00	50,000.00	1,585.00	48,415.00	48,415.00	0.00	48,415.00	0.00	0.00	48,415.00	48,415.00	0.00
<b>INDICACIONES PRESTACIONES SOCIALES Y ECONOMICAS</b>	<b>350,000.00</b>	<b>127,845.54</b>	<b>221,850.98</b>	<b>255,994.56</b>	<b>255,994.56</b>	<b>0.00</b>	<b>255,994.56</b>	<b>0.00</b>	<b>0.00</b>	<b>230,858.74</b>	<b>230,858.74</b>	<b>25,135.82</b>
INDICACIONES Y LIQUIDACIONES POR RETIROS	200,000.00	0.00	182,863.01	17,136.99	17,136.99	0.00	17,136.99	0.00	0.00	17,136.99	17,136.99	0.00
INDICACIONES CONTRACTUALES MENSUALES	100,000.00	50,000.00	14,487.97	135,512.03	135,512.03	0.00	135,512.03	0.00	0.00	110,376.21	110,376.21	25,135.82
INDICACIONES A LA CAPACITACION DE SERVIDORES P	50,000.00	77,845.54	24,500.00	103,345.54	103,345.54	0.00	103,345.54	0.00	0.00	103,345.54	103,345.54	0.00
<b>EGRESOS MATERIALES Y SUMINISTROS</b>	<b>3,670,000.00</b>	<b>1,769,848.76</b>	<b>1,811,165.71</b>	<b>3,628,683.05</b>	<b>3,628,683.05</b>	<b>0.00</b>	<b>3,628,683.05</b>	<b>0.00</b>	<b>0.00</b>	<b>3,584,043.03</b>	<b>3,584,043.03</b>	<b>44,640.02</b>
<b>MATERIALES DE ADMINISTRACIÓN, EMISIÓN DE DOCUMENTOS</b>	<b>950,000.00</b>	<b>222,132.50</b>	<b>440,236.61</b>	<b>731,895.89</b>	<b>731,895.89</b>	<b>0.00</b>	<b>731,895.89</b>	<b>0.00</b>	<b>0.00</b>	<b>720,725.89</b>	<b>720,725.89</b>	<b>11,170.00</b>
MATERIALES, ÚTILES Y EQUIPOS MERES DE OFICINA	300,000.00	170,000.00	59,321.03	410,678.97	410,678.97	0.00	410,678.97	0.00	0.00	410,678.97	410,678.97	0.00
MATERIALES Y ÚTILES DE IMPRESIÓN Y REPRODUCCIÓN	200,000.00	0.00	96,728.06	103,271.94	103,271.94	0.00	103,271.94	0.00	0.00	103,271.94	103,271.94	0.00
MATERIAL IMPRESO E INFORMACIÓN DIGITAL	200,000.00	0.00	159,212.00	40,788.00	40,788.00	0.00	40,788.00	0.00	0.00	29,618.00	29,618.00	11,170.00
MATERIAL DE LIMPIEZA	250,000.00	52,132.50	124,975.52	177,156.98	177,156.98	0.00	177,156.98	0.00	0.00	177,156.98	177,156.98	0.00
INSTRUMENTOS Y UTENSILIOS	220,000.00	0.00	210,691.00	9,309.00	9,309.00	0.00	9,309.00	0.00	0.00	9,309.00	9,309.00	0.00
INSTALACIÓN EN OFICINAS O LUGARES DE TRABAJO	50,000.00	0.00	40,691.00	9,309.00	9,309.00	0.00	9,309.00	0.00	0.00	9,309.00	9,309.00	0.00
INSTALACIÓN EN EVENTOS OFICIALES	170,000.00	0.00	170,000.00	0.00	0.00	0.00	0.00	0.00	0.00	0.00	0.00	0.00
<b>MATERIALES Y ARTÍCULOS DE CONSTRUCCIÓN</b>	<b>750,000.00</b>	<b>1,242,707.74</b>	<b>612,689.64</b>	<b>1,380,018.10</b>	<b>1,380,018.10</b>	<b>0.00</b>	<b>1,380,018.10</b>	<b>0.00</b>	<b>0.00</b>	<b>1,346,548.08</b>	<b>1,346,548.08</b>	<b>33,470.02</b>
CONCRETO Y PRODUCTOS DE CONCRETO	150,000.00	589,393.25	71,084.41	668,308.84	668,308.84	0.00	668,308.84	0.00	0.00	634,838.82	634,838.82	33,470.02
YESO Y PRODUCTOS DE YESO	100,000.00	0.00	98,840.00	1,160.00	1,160.00	0.00	1,160.00	0.00	0.00	1,160.00	1,160.00	0.00
MADERA Y PRODUCTOS DE MADERA	50,000.00	0.00	50,000.00	0.00	0.00	0.00	0.00	0.00	0.00	0.00	0.00	0.00
MATERIAL ELÉCTRICO Y ELECTRÓNICO	100,000.00	516,074.32	282,124.31	333,950.01	333,950.01	0.00	333,950.01	0.00	0.00	333,950.01	333,950.01	0.00
MATERIALES METÁLICOS PARA LA CONSTRUCCIÓN	50,000.00	10,432.47	11,327.13	49,105.34	49,105.34	0.00	49,105.34	0.00	0.00	49,105.34	49,105.34	0.00
MATERIALES COMPLEMENTARIOS	200,000.00	79,418.71	99,106.43	180,312.28	180,312.28	0.00	180,312.28	0.00	0.00	180,312.28	180,312.28	0.00
MATERIALES Y ARTÍCULOS DE CONSTRUCCIÓN	100,000.00	47,388.99	207.36	147,181.63	147,181.63	0.00	147,181.63	0.00	0.00	147,181.63	147,181.63	0.00
<b>COMBUSTIBLES, LUBRICANTES Y ADITIVOS</b>	<b>1,200,000.00</b>	<b>237,453.60</b>	<b>266,609.90</b>	<b>1,170,843.70</b>	<b>1,170,843.70</b>	<b>0.00</b>	<b>1,170,843.70</b>	<b>0.00</b>	<b>0.00</b>	<b>1,170,843.70</b>	<b>1,170,843.70</b>	<b>0.00</b>
COMBUSTIBLES, LUBRICANTES Y ADITIVOS	1,200,000.00	237,453.60	266,609.90	1,170,843.70	1,170,843.70	0.00	1,170,843.70	0.00	0.00	1,170,843.70	1,170,843.70	0.00
<b>VESTUARIO, BLANCOS, PRENDAS DE PROTECCIÓN</b>	<b>100,000.00</b>	<b>67,554.92</b>	<b>100,000.00</b>	<b>67,554.92</b>	<b>67,554.92</b>	<b>0.00</b>	<b>67,554.92</b>	<b>0.00</b>	<b>0.00</b>	<b>67,554.92</b>	<b>67,554.92</b>	<b>0.00</b>
VESTUARIO Y UNIFORMES	50,000.00	0.00	50,000.00	0.00	0.00	0.00	0.00	0.00	0.00	0.00	0.00	0.00
PRENDAS DE SEGURIDAD Y PROTECCIÓN PERSONAL	0.00	67,554.92	0.00	67,554.92	67,554.92	0.00	67,554.92	0.00	0.00	67,554.92	67,554.92	0.00
EQUIPOS DEPORTIVOS	50,000.00	0.00	50,000.00	0.00	0.00	0.00	0.00	0.00	0.00	0.00	0.00	0.00
<b>MATERIALES Y SUMINISTROS PARA SEGURIDAD</b>	<b>50,000.00</b>	<b>0.00</b>	<b>41,660.00</b>	<b>8,340.00</b>	<b>8,340.00</b>	<b>0.00</b>	<b>8,340.00</b>	<b>0.00</b>	<b>0.00</b>	<b>8,340.00</b>	<b>8,340.00</b>	<b>0.00</b>
MATERIALES DE SEGURIDAD PÚBLICA	50,000.00	0.00	41,660.00	8,340.00	8,340.00	0.00	8,340.00	0.00	0.00	8,340.00	8,340.00	0.00
<b>ALIMENTAS, REFACCIONES Y ACCESORIO</b>	<b>400,000.00</b>	<b>0.00</b>	<b>139,278.56</b>	<b>260,721.44</b>	<b>260,721.44</b>	<b>0.00</b>	<b>260,721.44</b>	<b>0.00</b>	<b>0.00</b>	<b>260,721.44</b>	<b>260,721.44</b>	<b>0.00</b>
ALIMENTAS MERES	100,000.00	0.00	100,000.00	0.00	0.00	0.00	0.00	0.00	0.00	0.00	0.00	0.00
ACCESORIOS Y ACCESORIOS MERES DE EQUIPOS	300,000.00	0.00	39,278.56	260,721.44	260,721.44	0.00	260,721.44	0.00	0.00	260,721.44	260,721.44	0.00

En esta de decir verdad declaramos que los Estados Financieros y sus notas, son razonablemente correctos y son responsabilidad del emisor.

## ESTADO DEL EJERCICIO DEL PRESUPUESTO POR CAPÍTULO DEL GASTO

MUNICIPIO DE TANQUIAN DE ESCOBEDO

ESTADO DE SAN LUIS POTOSI

Asignación Presupuestal de Egresos al 31/dic/2014

(Cifras en pesos y centavos)

Fecha de Impresión:

29-ene-15

Página: 2

de Gasto:(Total)

del Gasto	PRESUPUESTO DE EGRESOS				Presupuesto	Comprometido		Presupuesto	Cuentas		
	Aprobado	Ampliaciones	Reducciones	Modificado	Disponibile para	No	Sin	Ejercido	Pagado	por Pagar	
					Comprometer	Devengado	Devengado	Devengar		Deuda	
CIOS GENERALES	9,315,000.00	2,796,497.07	4,135,329.16	7,976,167.91	7,976,167.91	0.00	7,976,167.91	0.00	7,719,234.36	7,719,234.36	256,933.55
CIOS BÁSICOS	<b>3,290,000.00</b>	<b>730,000.00</b>	<b>681,263.05</b>	<b>3,338,736.95</b>	<b>3,338,736.95</b>	<b>0.00</b>	<b>3,338,736.95</b>	<b>0.00</b>	<b>3,318,736.95</b>	<b>3,318,736.95</b>	<b>20,000.00</b>
ERGÍA ELÉCTRICA	3,040,000.00	730,000.00	576,780.05	3,193,219.95	3,193,219.95	0.00	3,193,219.95	0.00	3,193,219.95	3,193,219.95	0.00
ERFONÍA TRADICIONAL	200,000.00	0.00	99,608.00	100,392.00	100,392.00	0.00	100,392.00	0.00	100,392.00	100,392.00	0.00
ERFONÍA CELULAR	50,000.00	0.00	4,875.00	45,125.00	45,125.00	0.00	45,125.00	0.00	25,125.00	25,125.00	20,000.00
CIOS DE ARRENDAMIENTO	<b>150,000.00</b>	<b>417,320.04</b>	<b>135,776.00</b>	<b>431,544.04</b>	<b>431,544.04</b>	<b>0.00</b>	<b>431,544.04</b>	<b>0.00</b>	<b>431,544.04</b>	<b>431,544.04</b>	<b>0.00</b>
RENDAMIENTO DE MOBILIARIO Y EQUIPO DE	50,000.00	0.00	50,000.00	0.00	0.00	0.00	0.00	0.00	0.00	0.00	0.00
RENDAMIENTO DE EQUIPO DE TRANSPORTE	50,000.00	0.00	50,000.00	0.00	0.00	0.00	0.00	0.00	0.00	0.00	0.00
RENDAMIENTO DE MAQUINARIA, OTROS EQU	50,000.00	417,320.04	35,776.00	431,544.04	431,544.04	0.00	431,544.04	0.00	431,544.04	431,544.04	0.00
CIOS PROFESIONALES, CIENTÍFICOS, TÉ	<b>420,000.00</b>	<b>196,000.00</b>	<b>147,995.54</b>	<b>468,004.46</b>	<b>468,004.46</b>	<b>0.00</b>	<b>468,004.46</b>	<b>0.00</b>	<b>448,004.46</b>	<b>448,004.46</b>	<b>20,000.00</b>
CIOS LEGALES, DE CONTABILIDAD, AUDIT	370,000.00	50,000.00	97,995.54	322,004.46	322,004.46	0.00	322,004.46	0.00	302,004.46	302,004.46	20,000.00
CIOS DE DISEÑO, ARQUITECTURA, INGENI	0.00	146,000.00	0.00	146,000.00	146,000.00	0.00	146,000.00	0.00	146,000.00	146,000.00	0.00
CIOS DE CAPACITACIÓN	50,000.00	0.00	50,000.00	0.00	0.00	0.00	0.00	0.00	0.00	0.00	0.00
CIOS FINANCIEROS, BANCARIOS Y COME	<b>145,000.00</b>	<b>406.00</b>	<b>76,864.17</b>	<b>68,541.83</b>	<b>68,541.83</b>	<b>0.00</b>	<b>68,541.83</b>	<b>0.00</b>	<b>68,541.83</b>	<b>68,541.83</b>	<b>0.00</b>
CIOS FINANCIEROS Y BANCARIOS	85,000.00	406.00	53,584.67	31,821.33	31,821.33	0.00	31,821.33	0.00	31,821.33	31,821.33	0.00
CIOS DE RECAUDACIÓN, TRASLADO Y CUS	50,000.00	0.00	13,279.50	36,720.50	36,720.50	0.00	36,720.50	0.00	36,720.50	36,720.50	0.00
RES Y MANIOBRAS	10,000.00	0.00	10,000.00	0.00	0.00	0.00	0.00	0.00	0.00	0.00	0.00
CIOS DE INSTALACIÓN, REPARACIÓN, MA	<b>550,000.00</b>	<b>640,807.80</b>	<b>159,983.91</b>	<b>1,030,823.89</b>	<b>1,030,823.89</b>	<b>0.00</b>	<b>1,030,823.89</b>	<b>0.00</b>	<b>969,530.89</b>	<b>969,530.89</b>	<b>61,293.00</b>
SERVACIÓN Y MANTENIMIENTO MER DE IN	50,000.00	150,000.00	20,232.53	179,767.47	179,767.47	0.00	179,767.47	0.00	179,767.47	179,767.47	0.00
ación y mantenimiento de equipo de transporte	500,000.00	20,139.80	139,751.38	380,388.42	380,388.42	0.00	380,388.42	0.00	319,095.42	319,095.42	61,293.00
ALACIÓN, REPARACIÓN Y MANTENIMIENTO	0.00	2,668.00	0.00	2,668.00	2,668.00	0.00	2,668.00	0.00	2,668.00	2,668.00	0.00
CIOS DE LIMPIEZA Y MANEJO DE DESECHO	0.00	468,000.00	0.00	468,000.00	468,000.00	0.00	468,000.00	0.00	468,000.00	468,000.00	0.00
CIOS DE COMUNICACIÓN SOCIAL Y PUB	<b>180,000.00</b>	<b>0.00</b>	<b>25,446.24</b>	<b>154,553.76</b>	<b>154,553.76</b>	<b>0.00</b>	<b>154,553.76</b>	<b>0.00</b>	<b>154,553.76</b>	<b>154,553.76</b>	<b>0.00</b>
CIÓN POR RADIO, TELEVIÓN Y OTROS MEDIO	130,000.00	0.00	3,999.64	126,000.36	126,000.36	0.00	126,000.36	0.00	126,000.36	126,000.36	0.00
PRIME DE GOBIER	50,000.00	0.00	21,446.60	28,553.40	28,553.40	0.00	28,553.40	0.00	28,553.40	28,553.40	0.00
CIOS DE TRASLADO Y VIÁTICOS	<b>800,000.00</b>	<b>201,420.43</b>	<b>339,403.40</b>	<b>662,017.03</b>	<b>662,017.03</b>	<b>0.00</b>	<b>662,017.03</b>	<b>0.00</b>	<b>620,494.51</b>	<b>620,494.51</b>	<b>41,522.52</b>
CIOS EN EL PAÍS	800,000.00	201,420.43	339,403.40	662,017.03	662,017.03	0.00	662,017.03	0.00	620,494.51	620,494.51	41,522.52
CIOS OFICIALES	<b>1,300,000.00</b>	<b>459,457.30</b>	<b>204,382.39</b>	<b>1,555,074.91</b>	<b>1,555,074.91</b>	<b>0.00</b>	<b>1,555,074.91</b>	<b>0.00</b>	<b>1,440,956.88</b>	<b>1,440,956.88</b>	<b>114,118.03</b>
OS DE CEREMONIAL	200,000.00	339,457.30	14,943.84	524,513.46	524,513.46	0.00	524,513.46	0.00	410,395.43	410,395.43	114,118.03
OS DE ORDEN SOCIAL Y CULTURAL	900,000.00	120,000.00	7,998.55	1,012,001.45	1,012,001.45	0.00	1,012,001.45	0.00	1,012,001.45	1,012,001.45	0.00
RESOS Y CONVENCIONES	100,000.00	0.00	100,000.00	0.00	0.00	0.00	0.00	0.00	0.00	0.00	0.00
CTACULOS CULTURALES	100,000.00	0.00	81,440.00	18,560.00	18,560.00	0.00	18,560.00	0.00	18,560.00	18,560.00	0.00
S SERVICIOS GENERALES	<b>2,480,000.00</b>	<b>151,085.50</b>	<b>2,364,214.46</b>	<b>266,871.04</b>	<b>266,871.04</b>	<b>0.00</b>	<b>266,871.04</b>	<b>0.00</b>	<b>266,871.04</b>	<b>266,871.04</b>	<b>0.00</b>
CIOS FUNERARIOS Y DE CEMENTERIOS	100,000.00	0.00	84,040.00	15,960.00	15,960.00	0.00	15,960.00	0.00	15,960.00	15,960.00	0.00
ESTOS Y DERECHOS	200,000.00	131,085.50	117,049.00	214,036.50	214,036.50	0.00	214,036.50	0.00	214,036.50	214,036.50	0.00
NCIAS Y CANJE DE PLACAS DE VEHICULOS	50,000.00	0.00	38,000.00	12,000.00	12,000.00	0.00	12,000.00	0.00	12,000.00	12,000.00	0.00
S, MULTAS, ACCESORIOS Y ACTUALIZACIO	100,000.00	0.00	94,325.46	5,674.54	5,674.54	0.00	5,674.54	0.00	5,674.54	5,674.54	0.00
S SERVICIOS GENERALES	2,030,000.00	20,000.00	2,030,800.00	19,200.00	19,200.00	0.00	19,200.00	0.00	19,200.00	19,200.00	0.00
FERENCIAS, ASIGNACIONES, SUBSIDIOS Y C	800,000.00	3,424,759.68	579,131.36	3,645,628.32	3,645,628.32	0.00	3,645,628.32	0.00	3,642,554.22	3,642,554.22	3,074.10
SFERENCIAS INTERNAS Y ASIGNACIONES	<b>350,000.00</b>	<b>400,000.00</b>	<b>36,222.23</b>	<b>713,777.77</b>	<b>713,777.77</b>	<b>0.00</b>	<b>713,777.77</b>	<b>0.00</b>	<b>713,777.77</b>	<b>713,777.77</b>	<b>0.00</b>
SFERENCIAS CORRIENTES A ORGANISMOS I	350,000.00	400,000.00	36,222.23	713,777.77	713,777.77	0.00	713,777.77	0.00	713,777.77	713,777.77	0.00
AS SOCIALES	<b>450,000.00</b>	<b>3,024,759.68</b>	<b>542,909.13</b>	<b>2,931,850.55</b>	<b>2,931,850.55</b>	<b>0.00</b>	<b>2,931,850.55</b>	<b>0.00</b>	<b>2,928,776.45</b>	<b>2,928,776.45</b>	<b>3,074.10</b>
AS SOCIALES A PERSONAS	300,000.00	1,238,023.68	302,912.58	1,235,111.10	1,235,111.10	0.00	1,235,111.10	0.00	1,232,037.10	1,232,037.10	3,074.00

Esta es la forma de decir verdad declaramos que los Estados Financieros y sus notas, son razonablemente correctos y son responsabilidad del emi



ESTADO DEL EJERCICIO DEL PRESUPUESTO POR CAPÍTULO DEL GASTO

MUNICIPIO DE TANQUIÁN DE ESCOBEDO

ESTADO DE SAN LUIS POTOSÍ

Asignación Presupuestal de Egresos al 31/dic/2014

(Cifras en pesos y centavos)

Fecha de Impresión:

29-ene-15

Página: 3

v6.23

3618f

de Gasto:(Total)

del Gasto	PRESUPUESTO DE EGRESOS				Presupuesto Disponible para	Comprometido No	Presupuesto Sin	Cuentas por Pagar				
	Aprobado	Ampliaciones	Reducciones	Modificado	Comprometido	Comprometer	Devengado	Devengado	Devengar	Ejercido	Pagado	Deuda
AS Y OTRAS AYUDAS PARA PROGRAMAS DE	50,000.00	796,736.00	173,000.00	673,736.00	673,736.00	0.00	673,736.00	0.00	0.00	673,736.00	673,736.00	0.00
DAS SOCIALES A INSTITUCIONES DE ENSEÑ	50,000.00	220,000.00	35,795.30	234,204.70	234,204.70	0.00	234,204.70	0.00	0.00	234,204.60	234,204.60	0.10
DAS SOCIALES A INSTITUCIONES N FINES D	50,000.00	770,000.00	31,201.25	788,798.75	788,798.75	0.00	788,798.75	0.00	0.00	788,798.75	788,798.75	0.00
S, MUEBLES, INMUEBLES E INTANGIBLES	300,000.00	220,556.00	238,007.00	282,549.00	282,549.00	0.00	282,549.00	0.00	0.00	282,549.00	282,549.00	0.00
<b>LIARIO Y EQUIPO DE ADMINISTRACIÓN</b>	<b>100,000.00</b>	<b>170,000.00</b>	<b>43,007.00</b>	<b>226,993.00</b>	<b>226,993.00</b>	<b>0.00</b>	<b>226,993.00</b>	<b>0.00</b>	<b>0.00</b>	<b>226,993.00</b>	<b>226,993.00</b>	<b>0.00</b>
BLES DE OFICINA Y ESTANTERÍA	50,000.00	0.00	3,447.00	46,553.00	46,553.00	0.00	46,553.00	0.00	0.00	46,553.00	46,553.00	0.00
PO DE CÓMPUTO Y DE TECLOGÍAS DE LA I	50,000.00	170,000.00	39,560.00	180,440.00	180,440.00	0.00	180,440.00	0.00	0.00	180,440.00	180,440.00	0.00
<b>CULOS Y EQUIPO DE TRANSPORTE</b>	<b>150,000.00</b>	<b>40,000.00</b>	<b>150,000.00</b>	<b>40,000.00</b>	<b>40,000.00</b>	<b>0.00</b>	<b>40,000.00</b>	<b>0.00</b>	<b>0.00</b>	<b>40,000.00</b>	<b>40,000.00</b>	<b>0.00</b>
culos y equipo terrestre	150,000.00	40,000.00	150,000.00	40,000.00	40,000.00	0.00	40,000.00	0.00	0.00	40,000.00	40,000.00	0.00
<b>IVOS INTANGIBLES</b>	<b>50,000.00</b>	<b>10,556.00</b>	<b>45,000.00</b>	<b>15,556.00</b>	<b>15,556.00</b>	<b>0.00</b>	<b>15,556.00</b>	<b>0.00</b>	<b>0.00</b>	<b>15,556.00</b>	<b>15,556.00</b>	<b>0.00</b>
WARE	50,000.00	10,556.00	45,000.00	15,556.00	15,556.00	0.00	15,556.00	0.00	0.00	15,556.00	15,556.00	0.00
<b>CIÓN PÚBLICA</b>	<b>20,344,333.34</b>	<b>29,687,682.35</b>	<b>20,553,944.71</b>	<b>29,478,070.98</b>	<b>29,478,070.98</b>	<b>0.00</b>	<b>29,478,070.98</b>	<b>0.00</b>	<b>0.00</b>	<b>27,662,717.12</b>	<b>27,662,717.12</b>	<b>1,815,353.86</b>
<b>A PÚBLICA EN BIENES DE DOMINIO PÚBLI</b>	<b>20,344,333.34</b>	<b>29,526,065.35</b>	<b>20,553,944.71</b>	<b>29,316,453.98</b>	<b>29,316,453.98</b>	<b>0.00</b>	<b>29,316,453.98</b>	<b>0.00</b>	<b>0.00</b>	<b>27,501,100.12</b>	<b>27,501,100.12</b>	<b>1,815,353.86</b>
ICACIÓN HABITACIONAL	6,975,000.00	95,750.00	6,975,000.00	95,750.00	95,750.00	0.00	95,750.00	0.00	0.00	95,750.00	95,750.00	0.00
STRUCCIÓN Y/O REHABILITACIÓN DE ESPA	1,610,000.00	10,440.00	1,610,000.00	10,440.00	10,440.00	0.00	10,440.00	0.00	0.00	10,440.00	10,440.00	0.00
STRUCCIÓN DE OBRAS PARA EL ABASTECI	11,759,333.34	17,533,355.08	11,797,081.57	17,495,606.85	17,495,606.85	0.00	17,495,606.85	0.00	0.00	15,710,225.89	15,710,225.89	1,785,380.96
ÓN DE TERRES Y CONSTRUCCIÓN DE OBRAS	0.00	9,886,520.27	2,996.82	9,883,523.45	9,883,523.45	0.00	9,883,523.45	0.00	0.00	9,853,550.55	9,853,550.55	29,972.90
STRUCCIÓN DE VÍAS DE COMUNICACIÓN	0.00	2,000,000.00	168,866.32	1,831,133.68	1,831,133.68	0.00	1,831,133.68	0.00	0.00	1,831,133.68	1,831,133.68	0.00
<b>ECTOS PRODUCTIVOS Y ACCIONES DE FO</b>	<b>0.00</b>	<b>161,617.00</b>	<b>0.00</b>	<b>161,617.00</b>	<b>161,617.00</b>	<b>0.00</b>	<b>161,617.00</b>	<b>0.00</b>	<b>0.00</b>	<b>161,617.00</b>	<b>161,617.00</b>	<b>0.00</b>
ECTOS PRODUCTIVOS Y ACCIONES DE FOM	0.00	161,617.00	0.00	161,617.00	161,617.00	0.00	161,617.00	0.00	0.00	161,617.00	161,617.00	0.00
<b>A PÚBLICA</b>	<b>500,000.00</b>	<b>250,000.00</b>	<b>11,678.28</b>	<b>738,321.72</b>	<b>738,321.72</b>	<b>0.00</b>	<b>738,321.72</b>	<b>0.00</b>	<b>0.00</b>	<b>738,321.72</b>	<b>738,321.72</b>	<b>0.00</b>
<b>DOS DE EJERCICIOS FISCALES ANTERIOR</b>	<b>500,000.00</b>	<b>250,000.00</b>	<b>11,678.28</b>	<b>738,321.72</b>	<b>738,321.72</b>	<b>0.00</b>	<b>738,321.72</b>	<b>0.00</b>	<b>0.00</b>	<b>738,321.72</b>	<b>738,321.72</b>	<b>0.00</b>
AS	500,000.00	250,000.00	11,678.28	738,321.72	738,321.72	0.00	738,321.72	0.00	0.00	738,321.72	738,321.72	0.00
<b>Total =&gt;</b>	<b>47,410,000.00</b>	<b>45,602,019.79</b>	<b>32,012,931.12</b>	<b>58,999,088.67</b>	<b>58,999,087.77</b>	<b>0.90</b>	<b>58,999,087.77</b>	<b>0.00</b>	<b>0.90</b>	<b>56,853,950.32</b>	<b>56,853,950.32</b>	<b>2,145,137.45</b>

ESTADOS UNIDOS MEXICANOS  
 LIC. EDUC. CARLOS LOPEZ CASTRO  
 PRESIDENTE MUNICIPAL  
 PRESIDENCIA MUNICIPAL  
 Tanquián de Esc., S.L.P.  
 2012-2015

ESTADOS UNIDOS MEXICANOS  
 C.P. CASTA JONGUITUD QUINTERO  
 TESORERO MUNICIPAL  
 TESORERIA MUNICIPAL  
 Tanquián de Esc., S.L.P.  
 2012-2015

ESTADOS UNIDOS MEXICANOS  
 LIC. HILARIO CRUZ RAMIREZ  
 SINDICO MUNICIPAL  
 SINDICATURA MUNICIPAL  
 Tanquián de Esc., S.L.P.  
 2012-2015

**Estado del Ejercicio del Presupuesto por Clasificación Económica**  
Al 31/dic/2014

(Cifras en pesos y centavos)

Ejercicio del Presupuesto	Presupuesto de Egresos	Ampliaciones/ Reducciones	Presupuesto Vigente	Presupuesto Disponible para Comprometer	Comprometido Devengado	Comprometido No Devengado	Presupuesto Sin Devengar	Ejercido	Pagado	Cuentas por Pagar (Deuda)	
Clasificación Económica	Aprobado	(Reducciones)	Comprometido	Comprometer	Devengado	Devengado	Devengar	Ejercido	Pagado	(Deuda)	
Nombre	1	2	3	4	5=(3-4)	6	7=(4-6)	8=(3-6)	9	10	11=(6-10)
Corriente	26,265,666.66	2,130,380.44	28,396,047.10	28,396,046.20	0.90	28,396,046.20	0.00	0.90	28,066,262.61	28,066,262.61	329,783.59
de Capital	20,644,333.34	9,220,386.51	29,864,719.85	29,864,719.85	0.00	29,864,719.85	0.00	0.00	28,049,365.99	28,049,365.99	1,815,353.86
tización de la deuda y disminución de pasivos	500,000.00	238,321.72	738,321.72	738,321.72	0.00	738,321.72	0.00	0.00	738,321.72	738,321.72	0.00
<b>Total =&gt;</b>	<b>47,410,000.00</b>	<b>11,589,088.67</b>	<b>58,999,088.67</b>	<b>58,999,087.77</b>	<b>0.90</b>	<b>58,999,087.77</b>	<b>0.00</b>	<b>0.90</b>	<b>56,853,950.32</b>	<b>56,853,950.32</b>	<b>2,145,137.45</b>



PRESIDENCIA MUNICIPAL  
Tanquián de Escobedo, S.L.P.  
2012-2015

LIC. EDUC. CARLOS LOPEZ CASTRO  
PRESIDENTE MUNICIPAL

C. DELFINO LARA LARA  
REGIDOR DE HACIENDA

C.P. CASTA JONGUITUD GUERRERO  
TESORERO MUNICIPAL

LIC. HILARIO CRUZ RAMIREZ  
SINDICO MUNICIPAL TESORERIA MUNICIPAL  
Tanquián de Escobedo, S.L.P.  
2012-2015



SINDICATURA MUNICIPAL  
Tanquián de Escobedo, S.L.P.  
2012-2015



**Estado del Ejercicio del Presupuesto de Egresos por Ramo o Dependencia**

AL 31/dic/2014

(Cifras en pesos y centavos)

Ejercicio del Presupuesto		Presupuesto	Presupuesto		Presupuesto	Comprometido	Presupuesto	Cuentas				
o Dependencia		de Egresos	Ampliaciones/	Presupuesto	Disponibile para	No	Sin	por Pagar				
Nombre		Aprobado	(Reducciones)	Vigente Comprometido	Comprometer	Devengado	Devengado	Devenegar	Ejercido	Pagado	(Deuda)	
		1	2	3	4	5=(3-4)	6	7=(4-6)	8=(3-6)	9	10	11=(6-10)
TESORERIA		20,405,000.00	214,786.94	20,619,786.94	20,619,786.94	0.00	20,619,786.94	0.00	0.00	20,290,003.45	20,290,003.45	329,783.49
INFRAESTRUCTURA		14,000,000.00	1,849,604.91	15,849,604.91	15,849,604.01	0.90	15,849,604.01	0.00	0.90	14,321,857.44	14,321,857.44	1,527,746.57
PORTALECIMIENTO		6,000,000.00	1,449,405.43	7,449,405.43	7,449,405.43	0.00	7,449,405.43	0.00	0.00	7,449,405.43	7,449,405.43	0.00
OTROS RECURSOS		7,005,000.00	8,075,291.39	15,080,291.39	15,080,291.39	0.00	15,080,291.39	0.00	0.00	14,792,684.00	14,792,684.00	287,607.39
<b>Total =&gt;</b>		<b>47,410,000.00</b>	<b>11,589,088.67</b>	<b>58,999,088.67</b>	<b>58,999,087.77</b>	<b>0.90</b>	<b>58,999,087.77</b>	<b>0.00</b>	<b>0.90</b>	<b>56,853,950.32</b>	<b>56,853,950.32</b>	<b>2,145,137.45</b>



LIC. EDUC. CARLOS LOPEZ CASTRO  
PRESIDENTE MUNICIPAL

PRESIDENCIA MUNICIPAL  
Tanquián de Esc., S.L.P.  
2012-2015

LIC. DELFINO LARA LARA  
REGIDOR DE HACIENDA



C.P. CASTA JONGUITUD  
TESORERO MUNICIPAL


SINDICATURA MUNICIPAL  
Tanquián de Esc., S.L.P.  
2012-2015


LIC. HILARIO CRUZ RAMIREZ  
SINDICO MUNICIPAL

ADREERIA MUNICIPAL  
Tanquián de Esc., S.L.P.  
2012-2015


**Municipio de Tanquian de Escobedo, S.L.P.**  
**Estado Analítico del Ejercicio del Presupuesto de Egresos**  
**Clasificación Administrativa**  
**Al 31 de diciembre de 2014**


Concepto	Egresos Aprobado 1	Ampliaciones/ (Reducciones) 2	Egresos Modificado 3 = (1 + 2)	Egresos Devengado 4	Egresos Pagado 5	Subejercicio 6 = (3 - 4)
Órgano Ejecutivo Municipal (Ayuntamiento)	47,410,000.00	11,589,088.67	58,999,088.67	58,999,087.77	56,853,950.32	0.90
<b>Total del Gasto</b>						

  
 PRESIDENTE MUNICIPAL  
 LIC. CARLOS LÓPEZ CASTRO

  
 SINDICO MUNICIPAL  
 LIC. HILARIO CRUZ RAMIREZ

  
 PRESIDENCIA MUNICIPAL  
 Tanquian de Esc., S.L.P.  
 2012-2015

  
 TESORERO MUNICIPAL  
 C.P. CASTA JONGUITUD GERRERO

  
 REGIDOR DE HACIENDA  
 C. DELFINO LALA LARA

TESORERIA MUNICIPAL  
 Tanquian de Esc., S.L.P.  
 2012-2015

SINDICATURA MUNICIPAL  
 Tanquian de Esc., S.L.P.  
 2012-2015

## Estado del Ejercicio del Presupuesto del Egresos por Finalidad /Funcion

Al 31/dic/14

e Gasto: (Total) (Cifras en pesos y centavos)

Ejercicio del Presupuesto Finalidad /Función Nombre	Presupuesto de Egresos Aprobado	Ampliaciones/ (Reducciones)	Presupuesto Vigente	Comprometido	Presupuesto Disponible para Comprometer	Devengado	Comprometido No Devengado	Presupuesto Sin Devenegar	Ejercido	Pagado	Cuentas por Pagar (Deuda)
	1	2	3	4	5=(3-4)	6	7=(4-6)	8=(3-6)	9	10	11=(6-10)
<b>GOBIERNO</b>	23,575,666.66	-2,287,783.50	21,287,883.16	21,287,882.26	0.90	21,287,882.26	0.00	0.90	20,961,172.77	20,961,172.77	326,709.49
<b>00 COORDINACION DE LA POLITICA DE G</b>	<b>710,000.00</b>	<b>-594,834.31</b>	<b>115,165.69</b>	<b>115,165.69</b>	<b>0.00</b>	<b>115,165.69</b>	<b>0.00</b>	<b>0.00</b>	<b>115,165.69</b>	<b>115,165.69</b>	<b>0.00</b>
011 Sub-SubFunción de Presidencia / Gobernatura	710,000.00	-594,834.31	115,165.69	115,165.69	0.00	115,165.69	0.00	0.00	115,165.69	115,165.69	0.00
<b>00 ASUNTOS FINANCIEROS Y HACENDARIC</b>	<b>20,885,666.66</b>	<b>-1,863,823.07</b>	<b>19,021,843.59</b>	<b>19,021,842.69</b>	<b>0.90</b>	<b>19,021,842.69</b>	<b>0.00</b>	<b>0.90</b>	<b>18,695,133.20</b>	<b>18,695,133.20</b>	<b>326,709.49</b>
021 Sub-SubFunción de Asuntos Hacendarios	20,885,666.66	-1,863,823.07	19,021,843.59	19,021,842.69	0.90	19,021,842.69	0.00	0.90	18,695,133.20	18,695,133.20	326,709.49
<b>00 ASUNTOS DE ORDEN PUBLICO Y DE SE</b>	<b>1,980,000.00</b>	<b>170,873.88</b>	<b>2,150,873.88</b>	<b>2,150,873.88</b>	<b>0.00</b>	<b>2,150,873.88</b>	<b>0.00</b>	<b>0.00</b>	<b>2,150,873.88</b>	<b>2,150,873.88</b>	<b>0.00</b>
011 Sub-SubFunción de Policía	1,980,000.00	170,873.88	2,150,873.88	2,150,873.88	0.00	2,150,873.88	0.00	0.00	2,150,873.88	2,150,873.88	0.00
<b>DESARROLLO SOCIAL</b>	<b>23,334,333.34</b>	<b>13,463,933.45</b>	<b>36,798,266.79</b>	<b>36,798,266.79</b>	<b>0.00</b>	<b>36,798,266.79</b>	<b>0.00</b>	<b>0.00</b>	<b>34,979,838.83</b>	<b>34,979,838.83</b>	<b>1,818,427.96</b>
<b>00 PROTECCION AMBIENTAL</b>	<b>0.00</b>	<b>675,074.89</b>	<b>675,074.89</b>	<b>675,074.89</b>	<b>0.00</b>	<b>675,074.89</b>	<b>0.00</b>	<b>0.00</b>	<b>675,074.89</b>	<b>675,074.89</b>	<b>0.00</b>
011 Sub-SubFunción de Ordenación de Desechos	0.00	658,000.00	658,000.00	658,000.00	0.00	658,000.00	0.00	0.00	658,000.00	658,000.00	0.00
061 Sub-SubFunción de Otros de Protección Ambient	0.00	17,074.89	17,074.89	17,074.89	0.00	17,074.89	0.00	0.00	17,074.89	17,074.89	0.00
<b>00 VIVIENDA Y SERVICIOS A LA COMUNID</b>	<b>20,524,333.34</b>	<b>11,058,771.33</b>	<b>31,583,104.67</b>	<b>31,583,104.67</b>	<b>0.00</b>	<b>31,583,104.67</b>	<b>0.00</b>	<b>0.00</b>	<b>29,767,750.81</b>	<b>29,767,750.81</b>	<b>1,815,353.86</b>
011 Sub-SubFunción de Urbanización	0.00	12,445,433.55	12,445,433.55	12,445,433.55	0.00	12,445,433.55	0.00	0.00	12,415,460.65	12,415,460.65	29,972.90
031 Sub-SubFunción de Abastecimiento de Agua	13,549,333.34	5,148,985.30	18,698,318.64	18,698,318.64	0.00	18,698,318.64	0.00	0.00	16,912,937.68	16,912,937.68	1,785,380.96
041 Sub-SubFunción de Alumbrado Público	0.00	333,170.01	333,170.01	333,170.01	0.00	333,170.01	0.00	0.00	333,170.01	333,170.01	0.00
051 Sub-SubFunción de Vivienda	6,975,000.00	-6,868,817.53	106,182.47	106,182.47	0.00	106,182.47	0.00	0.00	106,182.47	106,182.47	0.00
<b>00 SALUD</b>	<b>810,000.00</b>	<b>1,429,280.43</b>	<b>2,239,280.43</b>	<b>2,238,368.43</b>	<b>912.00</b>	<b>2,238,368.43</b>	<b>0.00</b>	<b>912.00</b>	<b>2,238,368.43</b>	<b>2,238,368.43</b>	<b>0.00</b>
011 Sub-SubFunción de Prestación de Servicios de S	208,000.00	539,243.33	747,243.33	747,243.33	0.00	747,243.33	0.00	0.00	747,243.33	747,243.33	0.00
021 Sub-SubFunción de Prestación de Servicios de S	602,000.00	890,037.10	1,492,037.10	1,491,125.10	912.00	1,491,125.10	0.00	912.00	1,491,125.10	1,491,125.10	0.00
<b>00 RECREACION, CULTURA Y OTRAS MAN</b>	<b>1,720,000.00</b>	<b>-1,385,260.25</b>	<b>334,739.75</b>	<b>335,651.75</b>	<b>-912.00</b>	<b>335,651.75</b>	<b>0.00</b>	<b>-912.00</b>	<b>335,651.75</b>	<b>335,651.75</b>	<b>0.00</b>
011 Sub-SubFunción de Deporte y Recreación	1,720,000.00	-1,385,260.25	334,739.75	335,651.75	-912.00	335,651.75	0.00	-912.00	335,651.75	335,651.75	0.00
<b>00 EDUCACION</b>	<b>50,000.00</b>	<b>1,005,234.37</b>	<b>1,055,234.37</b>	<b>1,055,234.37</b>	<b>0.00</b>	<b>1,055,234.37</b>	<b>0.00</b>	<b>0.00</b>	<b>1,055,234.27</b>	<b>1,055,234.27</b>	<b>0.10</b>
011 Sub-SubFunción de Educación Básica	25,000.00	986,642.76	1,011,642.76	1,011,642.76	0.00	1,011,642.76	0.00	0.00	1,011,642.66	1,011,642.66	0.10
021 Sub-SubFunción de Educación Media Superior	25,000.00	18,591.61	43,591.61	43,591.61	0.00	43,591.61	0.00	0.00	43,591.61	43,591.61	0.00
<b>00 PROTECCION SOCIAL</b>	<b>230,000.00</b>	<b>380,032.68</b>	<b>610,032.68</b>	<b>610,032.68</b>	<b>0.00</b>	<b>610,032.68</b>	<b>0.00</b>	<b>0.00</b>	<b>606,958.68</b>	<b>606,958.68</b>	<b>3,074.00</b>
031 Sub-SubFunción de Familia e Hijos	110,000.00	35,617.40	145,617.40	145,617.40	0.00	145,617.40	0.00	0.00	142,543.40	142,543.40	3,074.00
051 Sub-SubFunción de Alimentación y Nutrición	60,000.00	404,415.28	464,415.28	464,415.28	0.00	464,415.28	0.00	0.00	464,415.28	464,415.28	0.00
091 Sub-SubFunción de Otros de Seguridad Social y	60,000.00	-60,000.00	0.00	0.00	0.00	0.00	0.00	0.00	0.00	0.00	0.00
<b>00 OTROS ASUNTOS SOCIALES</b>	<b>0.00</b>	<b>300,800.00</b>	<b>300,800.00</b>	<b>300,800.00</b>	<b>0.00</b>	<b>300,800.00</b>	<b>0.00</b>	<b>0.00</b>	<b>300,800.00</b>	<b>300,800.00</b>	<b>0.00</b>
011 Sub-SubFunción de Otros de Otros Asuntos Soc	0.00	300,800.00	300,800.00	300,800.00	0.00	300,800.00	0.00	0.00	300,800.00	300,800.00	0.00
<b>DESARROLLO ECONOMICO</b>	<b>0.00</b>	<b>174,617.00</b>	<b>174,617.00</b>	<b>174,617.00</b>	<b>0.00</b>	<b>174,617.00</b>	<b>0.00</b>	<b>0.00</b>	<b>174,617.00</b>	<b>174,617.00</b>	<b>0.00</b>

**Estado del Ejercicio Presupuesto del Egresos por Finalidad / Función**  
Al 31/dic/14

Gasto: (Total)

(Cifras en pesos y centavos)

Ejercicio del Presupuesto Finalidad / Función Nombre	Presupuesto de Egresos	Ampliaciones/ (Reducciones)	Presupuesto Vigente	Presupuesto Disponible para	Comprometido	Comprometido	Devengado	Comprometido No Devengado	Presupuesto Sin Devengar	Ejercido	Pagado	Cuentas por Pagar (Deuda)
	Aprobado	(Reducciones)	Vigente	Comprometido	Comprometer	Devengado	Devengado	Devengado	Devengar	Ejercido	Pagado	(Deuda)
	1	2	3	4	5=(3-4)	6	7=(4-6)	7=(4-6)	8=(3-6)	9	10	11=(6-10)
AGROPECUARIA, SILVICULTURA, PES	0.00	174,617.00	174,617.00	174,617.00	0.00	174,617.00	0.00	0.00	0.00	174,617.00	174,617.00	0.00
11 Sub-SubFunción de Agropecuaria	0.00	174,617.00	174,617.00	174,617.00	0.00	174,617.00	0.00	0.00	0.00	174,617.00	174,617.00	0.00
OTRAS NO CLASIFICADAS EN FUNCIONES	500,000.00	238,321.72	738,321.72	738,321.72	0.00	738,321.72	0.00	0.00	0.00	738,321.72	738,321.72	0.00
ADEUDOS DE EJERCICIOS FISCALES AN	500,000.00	238,321.72	738,321.72	738,321.72	0.00	738,321.72	0.00	0.00	0.00	738,321.72	738,321.72	0.00
11 Sub-SubFunción de Adeudos de Ejercicios Fisc	500,000.00	238,321.72	738,321.72	738,321.72	0.00	738,321.72	0.00	0.00	0.00	738,321.72	738,321.72	0.00
<b>Total =&gt;</b>	<b>47,410,000.00</b>	<b>11,589,088.67</b>	<b>58,999,088.67</b>	<b>58,999,087.77</b>	<b>0.90</b>	<b>58,999,087.77</b>	<b>0.00</b>	<b>0.00</b>	<b>0.90</b>	<b>56,853,950.32</b>	<b>56,853,950.32</b>	<b>2,145,137.45</b>



EDUC. CARLOS LOPEZ CASTRO  
PRESIDENTE MUNICIPAL

PRESIDENCIA MUNICIPAL  
Tanquián de Esc., S.L.P.  
2012-2015

C. DELFINO LARA LARA  
REGIDOR DE HACIENDA

C.P. CASTA JONGUITUD GUERRERO  
TESORERO MUNICIPAL



TESORERIA MUNICIPAL  
Tanquián de Esc., S.L.P.  
2012-2015

C. HILARIO CRUZ RAMIREZ  
SINDICO MUNICIPAL



SINDICO  
Tanquián de Esc.

Municipio de Tanquián de Escobedo, S.L.P.

Endeudamiento Neto

Del 1 de enero al 31 de diciembre de 2014

Identificación de Crédito o Instrumento	Contratación / Colocación A	Amortización B	Endeudamiento Neto C = A - B
Créditos Bancarios	0	0	0
<b>" NO APLICA "</b>			
Total Créditos Bancarios	0	0	0
Otros Instrumentos de Deuda			
Total Otros Instrumentos de Deuda			
<b>Total</b>	<b>0</b>	<b>0</b>	<b>0</b>



*[Signature]*  
 PRESIDENTE MUNICIPAL  
 LIC. EDU. CARLOS LÓPEZ CASTRO  
 SINDICO MUNICIPAL  
 LIC. HILARIO CRUZ RAMIREZ



*[Signature]*  
 TESORERO MUNICIPAL  
 C.P. CASTA JONGUITUD GUERRERO  
 TESORERIA MUNICIPAL. REGIDOR DE HACIENDA  
 Tanquián de Esc. S.L.P. DELFINO LARA LARA

PRESIDENCIA MUNICIPAL  
 Tanquián de Esc. S.L.P.  
 2012-2015



SINDICATURA MUNICIPAL  
 Tanquián de Esc. S.L.P.  
 2012-2015

2012-2015

Municipio de Tanquian de Escobedo, S.L.P.  
 Intereses de la Deuda  
 Del 1 de enero al 31 de diciembre de 2014

Identificación de Crédito o Instrumento	Devengado	Pagado
Créditos Bancarios		
" NO APLICA "		
Total Créditos Bancarios		
Otros Instrumentos de Deuda		
Total Otros Instrumentos de Deuda		
Total		



PRESIDENTE MUNICIPAL  
 LIC. EDU. CARLOS LOPEZ CASTRO

TESORERO MUNICIPAL  
 C.P. CASTA JONGUITUD GUERRERO



PRESIDENCIA MUNICIPAL  
 Tanquian de Escobedo, S.L.P.

SINDICO MUNICIPAL  
 LIC. HILARIO CRUZ RAMIREZ

REGIDOR DE HACIENDA  
 C. DELFINO LARA LARA

TESORERIA MUNICIPAL  
 Tanquian de Escobedo, S.L.P.

2012-2015

2012-2015



SINDICATURA MUNICIPAL  
 Tanquian de Escobedo, S.L.P.  
 2012-2015



**Estado del Ejercicio del Presupuesto de Egresos por Función, Programa y Proyecto**  
**SIN RAMO O DEPENDENCIA AL 31-dic-2014**  
(Cifras en pesos y centavos)

Ejercicio del Presupuesto Función, Programa y Proyecto Nombre	Presupuesto	Ampliaciones/ (Reducciones)	Presupuesto		Presupuesto	Comprometido		Presupuesto	Cuentas		
	de Egresos Aprobado		Vigente	Comprometido	Disponble para Comprometer	No Devengado	Devengado	Sin Devengar	Ejercido	Pagado	por Pagar (Deuda)
	1	2	3	4	5=(3-4)	6	7=(4-6)	8=(3-6)	9	10	11=(6-10)
<b>COORDINACION DE LA POLITICA DE GOB</b>	<b>710,000.00</b>	<b>-594,834.31</b>	<b>115,165.69</b>	<b>115,165.69</b>	<b>0.00</b>	<b>115,165.69</b>	<b>0.00</b>	<b>0.00</b>	<b>115,165.69</b>	<b>115,165.69</b>	<b>0.00</b>
100 ADMINISTRATIVO	710,000.00	-594,834.31	115,165.69	115,165.69	0.00	115,165.69	0.00	0.00	115,165.69	115,165.69	0.00
PRESIDENCIA (A102)	710,000.00	-594,834.31	115,165.69	115,165.69	0.00	115,165.69	0.00	0.00	115,165.69	115,165.69	0.00
<b>ASUNTOS FINANCIEROS Y HACENDARIOS</b>	<b>20,885,666.66</b>	<b>-1,863,823.07</b>	<b>19,021,843.59</b>	<b>19,021,842.69</b>	<b>0.90</b>	<b>19,021,842.69</b>	<b>0.00</b>	<b>0.90</b>	<b>18,695,133.20</b>	<b>18,695,133.20</b>	<b>326,709.49</b>
100 ADMINISTRATIVO	20,400,000.00	-2,470,287.57	17,929,712.43	17,929,712.43	0.00	17,929,712.43	0.00	0.00	17,603,003.04	17,603,003.04	326,709.39
ADMINISTRACION MUNICIPAL (A101)	20,400,000.00	-2,470,287.57	17,929,712.43	17,929,712.43	0.00	17,929,712.43	0.00	0.00	17,603,003.04	17,603,003.04	326,709.39
A01 OBRAS Y ACCIONES	485,666.66	606,464.50	1,092,131.16	1,092,130.26	0.90	1,092,130.26	0.00	0.90	1,092,130.16	1,092,130.16	0.10
CAPACITACION DE PERSONAL DE OBRAS PUB	0.00	77,845.54	77,845.54	77,845.54	0.00	77,845.54	0.00	0.00	77,845.54	77,845.54	0.00
ADQUISICION DE 20 LAPTOP PUERTO USB Y H	0.00	170,000.00	170,000.00	170,000.00	0.00	170,000.00	0.00	0.00	170,000.00	170,000.00	0.00
ADQUISICION DE PROGRAMA NEODATA 2014 3	0.00	10,556.00	10,556.00	10,556.00	0.00	10,556.00	0.00	0.00	10,556.00	10,556.00	0.00
GASTOS INDIRECTOS SEGUIMIENTO DE OBRA (	300,666.66	-145,823.66	154,843.00	154,842.10	0.90	154,842.10	0.00	0.90	154,842.00	154,842.00	0.10
GASTOS INDIRECTOS ASESORIA CONTABLE (	120,000.00	27,264.68	147,264.68	147,264.68	0.00	147,264.68	0.00	0.00	147,264.68	147,264.68	0.00
ELAB. DE PROYECTO EJEC. CONST. SIST. AGUA	0.00	116,000.00	116,000.00	116,000.00	0.00	116,000.00	0.00	0.00	116,000.00	116,000.00	0.00
PAGO DE ELABORACIÓN DE PROYECTOS PROD	0.00	30,000.00	30,000.00	30,000.00	0.00	30,000.00	0.00	0.00	30,000.00	30,000.00	0.00
GASTOS INDIRECTOS FORTALECIMIENTO MUN	0.00	170,186.50	170,186.50	170,186.50	0.00	170,186.50	0.00	0.00	170,186.50	170,186.50	0.00
SERVICIOS DE TRASLADOS Y VIATICOS A DIF	0.00	66,181.69	66,181.69	66,181.69	0.00	66,181.69	0.00	0.00	66,181.69	66,181.69	0.00
5 AL MILLAR RETENCIONES FEDERALES DE OB	0.00	128,315.50	128,315.50	128,315.50	0.00	128,315.50	0.00	0.00	128,315.50	128,315.50	0.00
SERVICIOS FINANCIEROS Y BANCARIOS FISM (	20,000.00	-14,482.46	5,517.54	5,517.54	0.00	5,517.54	0.00	0.00	5,517.54	5,517.54	0.00
SERVICIOS FINANCIEROS Y BANCARIOS FAFM (	20,000.00	-10,084.31	9,915.69	9,915.69	0.00	9,915.69	0.00	0.00	9,915.69	9,915.69	0.00
SERVICIOS FINANCIEROS Y BANCARIOS OTRO	25,000.00	-19,994.98	5,005.02	5,005.02	0.00	5,005.02	0.00	0.00	5,005.02	5,005.02	0.00
SERVICIOS DE TRASLADOS Y VIATICOS A DIF	0.00	500.00	500.00	500.00	0.00	500.00	0.00	0.00	500.00	500.00	0.00
<b>ASUNTOS DE ORDEN PUBLICO Y DE SEGUR</b>	<b>1,980,000.00</b>	<b>170,873.88</b>	<b>2,150,873.88</b>	<b>2,150,873.88</b>	<b>0.00</b>	<b>2,150,873.88</b>	<b>0.00</b>	<b>0.00</b>	<b>2,150,873.88</b>	<b>2,150,873.88</b>	<b>0.00</b>
A01 OBRAS Y ACCIONES	1,980,000.00	170,873.88	2,150,873.88	2,150,873.88	0.00	2,150,873.88	0.00	0.00	2,150,873.88	2,150,873.88	0.00
EQUIPAMIENTO DE POLICIAS MUNICIPALES 2	0.00	67,554.92	67,554.92	67,554.92	0.00	67,554.92	0.00	0.00	67,554.92	67,554.92	0.00
PAGO DE GASOLINA Y ADITIVOS PARA EL DEP	0.00	67,453.60	67,453.60	67,453.60	0.00	67,453.60	0.00	0.00	67,453.60	67,453.60	0.00
MANTENIMIENTO Y REPARACION DE PATRUL	0.00	20,139.80	20,139.80	20,139.80	0.00	20,139.80	0.00	0.00	20,139.80	20,139.80	0.00
SEGURIDAD PUBLICA ADMINISTRACION SUEL	1,980,000.00	-31,663.43	1,948,336.57	1,948,336.57	0.00	1,948,336.57	0.00	0.00	1,948,336.57	1,948,336.57	0.00
REHABILITACION DE CUARTEL TEMPORAL 20	0.00	47,388.99	47,388.99	47,388.99	0.00	47,388.99	0.00	0.00	47,388.99	47,388.99	0.00
<b>PROTECCION AMBIENTAL</b>	<b>0.00</b>	<b>675,074.89</b>	<b>675,074.89</b>	<b>675,074.89</b>	<b>0.00</b>	<b>675,074.89</b>	<b>0.00</b>	<b>0.00</b>	<b>675,074.89</b>	<b>675,074.89</b>	<b>0.00</b>
A01 OBRAS Y ACCIONES	0.00	675,074.89	675,074.89	675,074.89	0.00	675,074.89	0.00	0.00	675,074.89	675,074.89	0.00
ADQUISICION DE VEHICULO RECOLECTOR DE I	0.00	40,000.00	40,000.00	40,000.00	0.00	40,000.00	0.00	0.00	40,000.00	40,000.00	0.00
REHABILITACION DE RASTRO MUNICIPAL 201	0.00	17,074.89	17,074.89	17,074.89	0.00	17,074.89	0.00	0.00	17,074.89	17,074.89	0.00
PAGO DE CAMIONES PARA ACARREO DE RESI	0.00	468,000.00	468,000.00	468,000.00	0.00	468,000.00	0.00	0.00	468,000.00	468,000.00	0.00
RENTA DE MAQUINARIA PARA ACOMODO DE B	0.00	150,000.00	150,000.00	150,000.00	0.00	150,000.00	0.00	0.00	150,000.00	150,000.00	0.00

## Estado del Ejercicio del Presupuesto de Egresos por Función, Programa y Proyecto

## SIN RAMO O DEPENDENCIA AL 31-dic-2014

(Cifras en pesos y centavos)

Ejercicio del Presupuesto Función, Programa y Proyecto	Presupuesto de Egresos		Presupuesto		Presupuesto Disponible para		Comprometido No		Presupuesto Sin		Cuentas por Pagar
	Aprobado	Ampliaciones/ (Reducciones)	Vigente	Comprometido	Comprometer	Devengado	Devengado	Devengar	Ejercido	Pagado	(Deuda)
Nombre	1	2	3	4	5=(3-4)	6	7=(4-6)	8=(3-6)	9	10	11=(6-10)
<b>VIVIENDA Y SERVICIOS A LA COMUNIDAD</b>	<b>20,524,333.34</b>	<b>11,058,771.33</b>	<b>31,583,104.67</b>	<b>31,583,104.67</b>	<b>0.00</b>	<b>31,583,104.67</b>	<b>0.00</b>	<b>0.00</b>	<b>29,767,750.81</b>	<b>29,767,750.81</b>	<b>1,815,353.86</b>
A01 OBRAS Y ACCIONES	20,174,333.34	10,994,993.56	31,169,326.90	31,169,326.90	0.00	31,169,326.90	0.00	0.00	29,353,973.04	29,353,973.04	1,815,353.86
OBRAS Y ACCIONES RAMO 20 2014 (OR20)	0.00	4,339,468.65	4,339,468.65	4,339,468.65	0.00	4,339,468.65	0.00	0.00	4,339,468.65	4,339,468.65	0.00
ADQUISICION DE MATERIAL ELECTRICO PARA AGUA POTABLE AMPLIACIONES DE RED (AP	11,759,333.34	-11,759,333.34	0.00	0.00	0.00	0.00	0.00	0.00	0.00	0.00	0.00
AMPLIACION DE LINEA DE AGUA POTABLE EN CONSTRUCCION DE LINEA CONDUCCION RED I	0.00	148,074.00	148,074.00	148,074.00	0.00	148,074.00	0.00	0.00	148,074.00	148,074.00	0.00
AMPLIACION DE ALCANTARILLADO SANITARI	0.00	960,714.80	960,714.80	960,714.80	0.00	960,714.80	0.00	0.00	960,714.80	960,714.80	0.00
SUMINISTRO EQUIPO DE BOMBEO PARA NORI	0.00	1,810,269.43	1,810,269.43	1,810,269.43	0.00	1,810,269.43	0.00	0.00	1,810,269.43	1,810,269.43	0.00
SUMINISTRO EQUIPO DE BOMBEO PARA NORI	0.00	54,167.36	54,167.36	54,167.36	0.00	54,167.36	0.00	0.00	54,167.36	54,167.36	0.00
ELABORACION DE TAPA METALICA PARA NOR	0.00	35,692.76	35,692.76	35,692.76	0.00	35,692.76	0.00	0.00	35,692.76	35,692.76	0.00
REHABILITACION DE LINEA DE AGUA POTABL	0.00	2,668.00	2,668.00	2,668.00	0.00	2,668.00	0.00	0.00	2,668.00	2,668.00	0.00
REHABILITACION Y MANTENIMIENTO LIN. DE /	0.00	46,034.20	46,034.20	46,034.20	0.00	46,034.20	0.00	0.00	46,034.20	46,034.20	0.00
DESASOLVE Y MANTENIMIENTO DE NORIA D	0.00	34,800.00	34,800.00	34,800.00	0.00	34,800.00	0.00	0.00	34,800.00	34,800.00	0.00
REHABILITACION Y MANTENIMIENTO DE TUB	0.00	76,050.00	76,050.00	76,050.00	0.00	76,050.00	0.00	0.00	76,050.00	76,050.00	0.00
AMPLIACION RED DE DIST. DE AGUA TUBERIA	0.00	42,919.98	42,919.98	42,919.98	0.00	42,919.98	0.00	0.00	42,919.98	42,919.98	0.00
AMPLIACION DE RED DIST. ELECTRICA EN EL E	0.00	126,116.18	126,116.18	126,116.18	0.00	126,116.18	0.00	0.00	126,116.18	126,116.18	0.00
DERECHOS Y APROVECHAMIENTOS ENERGIA E	1,440,000.00	-274,171.00	1,165,829.00	1,165,829.00	0.00	1,165,829.00	0.00	0.00	1,165,829.00	1,165,829.00	0.00
AMPLIACION DE RED DE DRENAJE SANITARIO )	0.00	299,718.89	299,718.89	299,718.89	0.00	299,718.89	0.00	0.00	299,718.89	299,718.89	0.00
CONSTRUCCION DE ABANICO A ACCESO DE C	0.00	3,392,558.23	3,392,558.23	3,392,558.23	0.00	3,392,558.23	0.00	0.00	3,392,558.23	3,392,558.23	0.00
CONSTRUCCION DE ALCANTARILLADO EN CA	0.00	3,480.00	3,480.00	3,480.00	0.00	3,480.00	0.00	0.00	3,480.00	3,480.00	0.00
CONSTRUCCION RED DE LINEA DE AGUA POT	0.00	118,519.37	118,519.37	118,519.37	0.00	118,519.37	0.00	0.00	118,519.37	118,519.37	0.00
REHABILITACION CAMINO RURAL EN COM EL I	0.00	756,650.15	756,650.15	756,650.15	0.00	756,650.15	0.00	0.00	756,650.15	756,650.15	0.00
CONSTRUCCION SIST. DE ABASTECIMIENTO A	0.00	206,125.92	206,125.92	206,125.92	0.00	206,125.92	0.00	0.00	206,125.92	206,125.92	0.00
CONSTRUCCION DE VIVIENDA (CV01)	0.00	1,058,928.05	1,058,928.05	1,058,928.05	0.00	1,058,928.05	0.00	0.00	1,058,928.05	1,058,928.05	0.00
RENTA DE MOTOCONFORMADORA PARAREHA)	6,975,000.00	-6,975,000.00	0.00	0.00	0.00	0.00	0.00	0.00	0.00	0.00	0.00
OBRAS FONDO DE CONTINGENCIAS ECONOMIC	0.00	60,320.00	60,320.00	60,320.00	0.00	60,320.00	0.00	0.00	60,320.00	60,320.00	0.00
OBRAS DEL FEIS 2014 (FEIS)	0.00	2,501,072.66	2,501,072.66	2,501,072.66	0.00	2,501,072.66	0.00	0.00	2,471,099.76	2,471,099.76	29,972.90
PAVIMENTACION DE LA CALLE BENITO JUARE	0.00	3,791,759.44	3,791,759.44	3,791,759.44	0.00	3,791,759.44	0.00	0.00	3,758,846.11	3,758,846.11	32,913.33
CONSTRUCCION DEL SIST. ALCANTARILLADO S	0.00	177,201.86	177,201.86	177,201.86	0.00	177,201.86	0.00	0.00	177,201.86	177,201.86	0.00
ADQUISICION DE MATERIAL ELECTRICO PARA	0.00	2,306,652.40	2,306,652.40	2,306,652.40	0.00	2,306,652.40	0.00	0.00	2,081,931.24	2,081,931.24	224,721.16
MODERNIZACION Y PAVIMENTACION CAMINO	0.00	266,074.32	266,074.32	266,074.32	0.00	266,074.32	0.00	0.00	266,074.32	266,074.32	0.00
CONSTRUCCION DE PLANTA DE TRATAMIENT	0.00	1,831,133.68	1,831,133.68	1,831,133.68	0.00	1,831,133.68	0.00	0.00	1,831,133.68	1,831,133.68	0.00
REHABILITACION DE CAMINO ACCESO AL TAN	0.00	1,527,746.47	1,527,746.47	1,527,746.47	0.00	1,527,746.47	0.00	0.00	0.00	0.00	1,527,746.47
REHABILITACION DE CALLES CABECERA MUN	0.00	27,100.00	27,100.00	27,100.00	0.00	27,100.00	0.00	0.00	27,100.00	27,100.00	0.00
REHABILITACION DE CALLES CABECERA MUN	0.00	76,999.87	76,999.87	76,999.87	0.00	76,999.87	0.00	0.00	76,999.87	76,999.87	0.00
REHABILITACION DE CALLE PRINCIPAL CO MA	0.00	162,279.25	162,279.25	162,279.25	0.00	162,279.25	0.00	0.00	162,279.25	162,279.25	0.00
REH. CAMINOS RURALES RAMAL LA BRECHA '	0.00	31,500.00	31,500.00	31,500.00	0.00	31,500.00	0.00	0.00	31,500.00	31,500.00	0.00
REHABILITACION DE CAMINO RURAL EN AGE	0.00	43,623.08	43,623.08	43,623.08	0.00	43,623.08	0.00	0.00	43,623.08	43,623.08	0.00
	0.00	48,700.00	48,700.00	48,700.00	0.00	48,700.00	0.00	0.00	48,700.00	48,700.00	0.00

## Estado del Ejercicio del Presupuesto de Egresos por Función, Programa y Proyecto

## SIN RAMO O DEPENDENCIA AL 31-dic-2014

(Cifras en pesos y centavos)


Ejercicio del Presupuesto Función, Programa y Proyecto	Presupuesto		Presupuesto			Comprometido		Presupuesto		Cuentas	
	de Egresos Aprobado	Ampliaciones/ (Reducciones)	Presupuesto Vigente	Comprometido	Disponibles para Comprometer	Devengado	No Devengado	Sin Devengar	Ejercido	Pagado	por Pagar (Deuda)
Nombre	1	2	3	4	5=(3-4)	6	7=(4-6)	8=(3-6)	9	10	11=(6-10)
REH. CAMINO RURALES EL CERRITO SANTA M	0.00	48,263.08	48,263.08	48,263.08	0.00	48,263.08	0.00	0.00	48,263.08	48,263.08	0.00
REHABILITACION DE CALLES EN EL EJIDO EL C	0.00	207,670.65	207,670.65	207,670.65	0.00	207,670.65	0.00	0.00	207,670.65	207,670.65	0.00
REHABILITACION DE CALLES EN EJIDO TAMPI	0.00	206,780.11	206,780.11	206,780.11	0.00	206,780.11	0.00	0.00	206,780.11	206,780.11	0.00
REHABILITACION DE CAMINO RURAL EN LOC	0.00	198,863.29	198,863.29	198,863.29	0.00	198,863.29	0.00	0.00	198,863.29	198,863.29	0.00
REHABILITACION DE VARIAS CALLES COLONI	0.00	280,367.20	280,367.20	280,367.20	0.00	280,367.20	0.00	0.00	280,367.20	280,367.20	0.00
CONSTRUCCION DE RED DE DIST ELECTRICA C	0.00	2,192,396.24	2,192,396.24	2,192,396.24	0.00	2,192,396.24	0.00	0.00	2,192,396.24	2,192,396.24	0.00
CONSTRUCCION DE SIST ALCANTARILLADO S	0.00	188,835.32	188,835.32	188,835.32	0.00	188,835.32	0.00	0.00	188,835.32	188,835.32	0.00
PROGRAMA DE ELECTRIFICACION POBLADOS I	0.00	113,138.29	113,138.29	113,138.29	0.00	113,138.29	0.00	0.00	113,138.29	113,138.29	0.00
MANTENIMIENTO DE 30 LUMINARIAS EN LA C	0.00	28,786.56	28,786.56	28,786.56	0.00	28,786.56	0.00	0.00	28,786.56	28,786.56	0.00
ADQUISICION DE LAMINA PARA REHABILITACI	0.00	10,432.47	10,432.47	10,432.47	0.00	10,432.47	0.00	0.00	10,432.47	10,432.47	0.00
CONVENIO RECONSTRUCCIÓN DE VIVIENDAS /	0.00	95,750.00	95,750.00	95,750.00	0.00	95,750.00	0.00	0.00	95,750.00	95,750.00	0.00
00 TRANSFERENCIAS INTERNAS Y SUBSIDIOS	350,000.00	63,777.77	413,777.77	413,777.77	0.00	413,777.77	0.00	0.00	413,777.77	413,777.77	0.00
SUBSIDIO ORGANISMO DEL AGUA (T101)	350,000.00	63,777.77	413,777.77	413,777.77	0.00	413,777.77	0.00	0.00	413,777.77	413,777.77	0.00
<b>ALUD</b>	<b>810,000.00</b>	<b>1,429,280.43</b>	<b>2,239,280.43</b>	<b>2,238,368.43</b>	<b>912.00</b>	<b>2,238,368.43</b>	<b>0.00</b>	<b>912.00</b>	<b>2,238,368.43</b>	<b>2,238,368.43</b>	<b>0.00</b>
A01 OBRAS Y ACCIONES	750,000.00	844,129.41	1,594,129.41	1,594,129.41	0.00	1,594,129.41	0.00	0.00	1,594,129.41	1,594,129.41	0.00
PARTICIPACION AL DIF PARA PROGRAMAS SO	0.00	444,426.40	444,426.40	444,426.40	0.00	444,426.40	0.00	0.00	444,426.40	444,426.40	0.00
PROTECCION EN SALUD ADMINISTRACION BR	242,000.00	108,062.68	350,062.68	350,062.68	0.00	350,062.68	0.00	0.00	350,062.68	350,062.68	0.00
PROTECCION SOCIAL EN SALUD ADMINISTRAC	300,000.00	-3,104.00	296,896.00	296,896.00	0.00	296,896.00	0.00	0.00	296,896.00	296,896.00	0.00
PROTECCION EN SALUD ADMINISTRACION DE	208,000.00	-5,255.67	202,744.33	202,744.33	0.00	202,744.33	0.00	0.00	202,744.33	202,744.33	0.00
PROTECCION EN SALUD SEGURO POPULAR 20	0.00	300,000.00	300,000.00	300,000.00	0.00	300,000.00	0.00	0.00	300,000.00	300,000.00	0.00
00 AYUDAS SOCIALES	60,000.00	585,151.02	645,151.02	644,239.02	912.00	644,239.02	0.00	912.00	644,239.02	644,239.02	0.00
MEDICAMENTOS Y SERVICIO MEDICO (S101)	60,000.00	40,652.02	100,652.02	99,740.02	912.00	99,740.02	0.00	912.00	99,740.02	99,740.02	0.00
APOYO A DEPENDENCIAS OFICIALES (S109)	0.00	544,499.00	544,499.00	544,499.00	0.00	544,499.00	0.00	0.00	544,499.00	544,499.00	0.00
<b>DECREACION, CULTURA Y OTRAS MANIF</b>	<b>1,720,000.00</b>	<b>-1,385,260.25</b>	<b>334,739.75</b>	<b>335,651.75</b>	<b>-912.00</b>	<b>335,651.75</b>	<b>0.00</b>	<b>-912.00</b>	<b>335,651.75</b>	<b>335,651.75</b>	<b>0.00</b>
A01 OBRAS Y ACCIONES	1,610,000.00	-1,599,560.00	10,440.00	10,440.00	0.00	10,440.00	0.00	0.00	10,440.00	10,440.00	0.00
SUMINISTRO E INST D 2 PARADORES METALIC	0.00	10,440.00	10,440.00	10,440.00	0.00	10,440.00	0.00	0.00	10,440.00	10,440.00	0.00
REHABILITACION DE ESPACIOS DEPORTIVOS (	1,610,000.00	-1,610,000.00	0.00	0.00	0.00	0.00	0.00	0.00	0.00	0.00	0.00
00 AYUDAS SOCIALES	110,000.00	214,299.75	324,299.75	325,211.75	-912.00	325,211.75	0.00	-912.00	325,211.75	325,211.75	0.00
FOMENTO AL DEPORTE (S102)	60,000.00	20,000.00	80,000.00	80,912.00	-912.00	80,912.00	0.00	-912.00	80,912.00	80,912.00	0.00
AYUDA A INSTITUCIONES SIN FINES DE LUCR	50,000.00	194,299.75	244,299.75	244,299.75	0.00	244,299.75	0.00	0.00	244,299.75	244,299.75	0.00
<b>EDUCACION</b>	<b>50,000.00</b>	<b>1,005,234.37</b>	<b>1,055,234.37</b>	<b>1,055,234.37</b>	<b>0.00</b>	<b>1,055,234.37</b>	<b>0.00</b>	<b>0.00</b>	<b>1,055,234.27</b>	<b>1,055,234.27</b>	<b>0.10</b>
A01 OBRAS Y ACCIONES	0.00	821,029.67	821,029.67	821,029.67	0.00	821,029.67	0.00	0.00	821,029.67	821,029.67	0.00
ESTIMULOS A LA EDUCACION BECAS (BECA)	0.00	372,936.00	372,936.00	372,936.00	0.00	372,936.00	0.00	0.00	372,936.00	372,936.00	0.00
CONSTRUCCION DE COMEDOR EN E.P. MIGUEL	0.00	308,883.71	308,883.71	308,883.71	0.00	308,883.71	0.00	0.00	308,883.71	308,883.71	0.00
CONSTRUCCION DE ANDADOR Y RAMPAS EN L	0.00	16,275.48	16,275.48	16,275.48	0.00	16,275.48	0.00	0.00	16,275.48	16,275.48	0.00
REMODELACION DE LUDOTECA MUNICIPAL 2	0.00	19,999.62	19,999.62	19,999.62	0.00	19,999.62	0.00	0.00	19,999.62	19,999.62	0.00

## Estado del Ejercicio del Presupuesto de Egresos por Función, Programa y Proyecto

SIN RAMO O DEPENDENCIA AL 31-dic-2014

(Cifras en pesos y centavos)

Ejercicio del Presupuesto Función, Programa y Proyecto Nombre	Presupuesto de Egresos		Presupuesto Disponible para		Comprometido No		Presupuesto Sin		Cuentas por Pagar		
	Aprobado	Ampliaciones/ (Reducciones)	Vigente	Comprometido	Comprometer	Devengado	Devengado	Devengar	Ejercido	Pagado	(Deuda)
1	2	3	4	5=(3-4)	6	7=(4-6)	8=(3-6)	9	10	11=(6-10)	
REMDELACION DE LUDOTECA MUNICIPAL (	0.00	2,900.00	2,900.00	2,900.00	0.00	2,900.00	0.00	0.00	2,900.00	2,900.00	0.00
MANTENIMIENTO Y REHABILITACIÓN DE SAN	0.00	100,034.86	100,034.86	100,034.86	0.00	100,034.86	0.00	0.00	100,034.86	100,034.86	0.00
100 AYUDAS SOCIALES	50,000.00	184,204.70	234,204.70	234,204.70	0.00	234,204.70	0.00	0.00	234,204.60	234,204.60	0.10
AYUDA EDUCACION BASICA (S103)	25,000.00	165,613.09	190,613.09	190,613.09	0.00	190,613.09	0.00	0.00	190,612.99	190,612.99	0.10
AYUDA EDUCACION MEDIA SUPERIOR (S104)	25,000.00	18,591.61	43,591.61	43,591.61	0.00	43,591.61	0.00	0.00	43,591.61	43,591.61	0.00
<b>PROTECCION SOCIAL</b>	<b>230,000.00</b>	<b>380,032.68</b>	<b>610,032.68</b>	<b>610,032.68</b>	<b>0.00</b>	<b>610,032.68</b>	<b>0.00</b>	<b>0.00</b>	<b>606,958.68</b>	<b>606,958.68</b>	<b>3,074.00</b>
A01 OBRAS Y ACCIONES	0.00	386,479.28	386,479.28	386,479.28	0.00	386,479.28	0.00	0.00	386,479.28	386,479.28	0.00
PARTICIPACION AL DIF PARA PROGRAMAS SO	0.00	386,479.28	386,479.28	386,479.28	0.00	386,479.28	0.00	0.00	386,479.28	386,479.28	0.00
100 AYUDAS SOCIALES	230,000.00	-6,446.60	223,553.40	223,553.40	0.00	223,553.40	0.00	0.00	220,479.40	220,479.40	3,074.00
DESPENSAS (S105)	60,000.00	17,936.00	77,936.00	77,936.00	0.00	77,936.00	0.00	0.00	77,936.00	77,936.00	0.00
OTROS APOYOS (S106)	110,000.00	35,617.40	145,617.40	145,617.40	0.00	145,617.40	0.00	0.00	142,543.40	142,543.40	3,074.00
SERVICIOS FUNERARIOS (S107)	60,000.00	-60,000.00	0.00	0.00	0.00	0.00	0.00	0.00	0.00	0.00	0.00
<b>OTROS ASUNTOS SOCIALES</b>	<b>0.00</b>	<b>300,800.00</b>	<b>300,800.00</b>	<b>300,800.00</b>	<b>0.00</b>	<b>300,800.00</b>	<b>0.00</b>	<b>0.00</b>	<b>300,800.00</b>	<b>300,800.00</b>	<b>0.00</b>
A01 OBRAS Y ACCIONES	0.00	300,800.00	300,800.00	300,800.00	0.00	300,800.00	0.00	0.00	300,800.00	300,800.00	0.00
INSTITUCIONALIZACION DE PERSPECTIVA DE C	0.00	300,800.00	300,800.00	300,800.00	0.00	300,800.00	0.00	0.00	300,800.00	300,800.00	0.00
<b>AGROPECUARIA, SILVICULTURA, PESCA Y</b>	<b>0.00</b>	<b>174,617.00</b>	<b>174,617.00</b>	<b>174,617.00</b>	<b>0.00</b>	<b>174,617.00</b>	<b>0.00</b>	<b>0.00</b>	<b>174,617.00</b>	<b>174,617.00</b>	<b>0.00</b>
A01 OBRAS Y ACCIONES	0.00	174,617.00	174,617.00	174,617.00	0.00	174,617.00	0.00	0.00	174,617.00	174,617.00	0.00
ADQUISICION DE IMPLEMENTOS AGRICOLAS P	0.00	161,617.00	161,617.00	161,617.00	0.00	161,617.00	0.00	0.00	161,617.00	161,617.00	0.00
DESASOLVE DE CANAL UBICADO EN TERRAPL	0.00	13,000.00	13,000.00	13,000.00	0.00	13,000.00	0.00	0.00	13,000.00	13,000.00	0.00
<b>ADEUDOS DE EJERCICIOS FISCALES ANTE</b>	<b>500,000.00</b>	<b>238,321.72</b>	<b>738,321.72</b>	<b>738,321.72</b>	<b>0.00</b>	<b>738,321.72</b>	<b>0.00</b>	<b>0.00</b>	<b>738,321.72</b>	<b>738,321.72</b>	<b>0.00</b>
D10 ADEUDOS AÑOS ANTERIORES	500,000.00	238,321.72	738,321.72	738,321.72	0.00	738,321.72	0.00	0.00	738,321.72	738,321.72	0.00
OBLIGACIONES FINANCIERAS (OF01)	500,000.00	238,321.72	738,321.72	738,321.72	0.00	738,321.72	0.00	0.00	738,321.72	738,321.72	0.00
<b>Total =&gt;</b>	<b>47,410,000.00</b>	<b>11,589,088.67</b>	<b>58,999,088.67</b>	<b>58,999,087.77</b>	<b>0.90</b>	<b>58,999,087.77</b>	<b>0.00</b>	<b>0.90</b>	<b>56,853,950.32</b>	<b>56,853,950.32</b>	<b>2,145,137.45</b>

**Municipio de Municipio de Tanquian de Escobedo, S.L.P.**  
**Indicadores de Postura Fiscal**  
**Al 31 de diciembre de 2014**

Concepto	Estimado	Devengado	Pagado <sup>3</sup>
I. Ingresos Presupuestarios (I=1+2)			
1. Ingresos del Gobierno de la Entidad Federativa <sup>1</sup>	47,410,000.00	56,835,047.02	56,701,459.54
2. Ingresos del Sector Paraestatal <sup>1</sup>			
II. Egresos Presupuestarios (II=3+4)			
3. Egresos del Gobierno de la Entidad Federativa <sup>2</sup>	47,410,000.00	58,999,087.77	56,853,950.32
4. Egresos del Sector Paraestatal <sup>2</sup>			
III. Balance Presupuestario (Superávit o Déficit) (III = I - II)	-	2,164,040.75	152,490.78

Concepto	Estimado	Devengado	Pagado <sup>3</sup>
III. Balance presupuestario (Superávit o Déficit)	0	2,164,040.75	152,490.78
IV. Intereses, Comisiones y Gastos de la Deuda	0	0	0
V. Balance Primario ( Superávit o Déficit) (V= III - IV)	0	2,164,040.75	152,490.78


Concepto	Estimado	Devengado	Pagado <sup>3</sup>
A. Financiamiento	0	0	0
B. Amortización de la deuda	0	0	0
C. Endeudamiento ó desendeudamiento (C = A - B)	0	0	0

<sup>1</sup> Los Ingresos que se presentan son los ingresos presupuestario totales sin incluir los ingresos por financiamientos. Los Ingresos del Gobierno de la Entidad Federativa corresponden a los del Poder Ejecutivo, Legislativo Judicial y Autónomos

<sup>2</sup> Los egresos que se presentan son los egresos presupuestarios totales sin incluir los egresos por amortización. Los egresos del Gobierno de la Entidad Federativa corresponden a los del Poder Ejecutivo, Legislativo, Judicial y Órganos Autónomos

<sup>3</sup> Para Ingresos se reportan los ingresos recaudados; para egresos se reportan los egresos pagados



  
 LIC. EDU. CARLOS LOPEZ CASTRO  
 RESIDENCIA MUNICIPAL  
 SINDICO MUNICIPAL de Esc., S.L.P.  
 LIC. HILARIO CRUZ RAMIREZ 2012-2015

  
  
 TESORERO MUNICIPAL  
 C.P. CASTA JONGUITUD GUERRERO  
 TESORERIA MUNICIPAL  
 REGIDOR DE HACIENDA de Esc., S.L.P.  
 C. DELFINO LARA LARA 2012-2015

SINDICATURA MUNICIPAL  
 Tanquian de Esc., S.L.P.  
 2012-2015

**1- Balanza de Comprobación del 1/dic al 31/dic/2014**

Nat. Cuenta	Nombre de la cuenta	SALDO ANTERIOR		MOVIMIENTOS		SALDO ACTUAL	
		DEUDOR	ACREEDOR	DEUDOR	ACREEDOR	DEUDOR	ACREEDOR
D 1112	BANCOS/TESORERÍA	5,854,355.82	0.00	12,544,558.07	18,057,791.82	341,122.07	0.00
D 1122	CUENTAS POR COBRAR A CORTO PLAZO	0.00	0.00	11,630,503.50	11,630,503.50	0.00	0.00
D 1123	DEUDORES DIVERSOS POR COBRAR A CORTO	586,122.42	0.00	0.00	0.00	586,122.42	0.00
D 1124	INGRESOS POR RECUPERAR A CORTO PLAZO	0.00	0.00	78,246.00	78,246.00	0.00	0.00
D 1129	OTROS DERECHOS A RECIBIR EFECTIVO O EQ	780,843.62	0.00	28,331.00	0.00	809,174.62	0.00
D 1231	TERRENOS	2,231,990.12	0.00	0.00	0.00	2,231,990.12	0.00
D 1235	CONSTRUCCIONES EN PROCESO EN BIENES D	15,373,945.53	0.00	13,942,508.45	0.00	29,316,453.98	0.00
D 1241	MOBILIARIO Y EQUIPO DE ADMINISTRACIÓN	233,658.00	0.00	15,201.00	0.00	248,859.00	0.00
D 1244	VEHICULOS Y EQUIPO DE TRANSPORTE	40,000.00	0.00	0.00	0.00	40,000.00	0.00
D 1251	SOFTWARE	15,556.00	0.00	0.00	0.00	15,556.00	0.00
D 1271	ESTUDIOS, FORMULACIÓN Y EVALUACIÓN D	161,617.00	0.00	0.00	0.00	161,617.00	0.00
A 2111	SERVICIOS PERSONALES POR PAGAR A CORT	0.00	4,981.50	2,611,348.97	2,636,484.89	0.00	30,117.42
A 2112	PROVEEDORES POR PAGAR A CORTO PLAZO	0.00	0.00	1,604,286.89	1,905,860.46	0.00	301,573.57
A 2113	CONTRATISTAS POR OBRAS PÚBLICAS POR P	0.00	-8,618.34	12,127,154.59	13,942,508.45	0.00	1,806,735.52
A 2115	TRANSFERENCIAS OTORGADAS POR PAGAR A	0.00	0.00	867,459.42	870,533.52	0.00	3,074.10
A 2117	RETENCIONES Y CONTRIBUCIONES POR PAGA	0.00	4,391,006.47	0.00	76,687.60	0.00	4,467,694.07
A 2129	OTROS DOCUMENTOS POR PAGAR A CORTO P	0.00	752,842.15	61,894.39	0.00	0.00	690,947.76
A 2165	OTROS FONDOS DE TERCEROS EN GARANTÍA	0.00	15,932.32	106,328.58	106,328.58	0.00	15,932.32
A 2199	OTROS PASIVOS CIRCULANTES	0.00	654,427.33	61,894.39	123,788.78	0.00	716,321.72
A 3220	RESULTADOS DE EJERCICIOS ANTERIORES	0.00	-1,627,892.90	0.00	0.00	0.00	-1,627,892.90
A 4112	IMPUESTOS SOBRE EL PATRIMONIO	0.00	683,129.00	0.00	51,641.00	0.00	734,770.00
A 4143	DERECHOS POR PRESTACIÓN DE SERVICIOS	0.00	460,074.82	0.00	7,529.00	0.00	467,603.82
A 4151	PRODUCTOS DERIVADOS DEL USO Y APROVE	0.00	198,735.86	0.00	19,025.00	0.00	217,760.86
A 4162	MULTAS	0.00	8,230.31	0.00	0.00	0.00	8,230.31
A 4164	REINTEGROS	0.00	382,479.00	0.00	51.00	0.00	382,530.00
A 4169	OTROS APROVECHAMIENTOS	0.00	78,870.60	0.00	0.00	0.00	78,870.60
A 4211	PARTICIPACIONES	0.00	14,759,051.80	0.00	3,574,993.33	0.00	18,334,045.13
A 4212	APORTACIONES	0.00	20,045,026.00	0.00	1,230,550.00	0.00	21,275,576.00
A 4213	CONVENIOS	0.00	8,243,525.17	0.00	6,824,960.17	0.00	15,068,485.34
A 4311	INTERESES GANADOS DE VALORES, CRÉDITO	0.00	15,182.95	0.00	1,804.41	0.00	16,987.36
D 5111	REMUNERACIONES AL PERSONAL DE CARÁC	10,327,860.15	0.00	1,173,258.07	0.00	11,501,118.22	0.00
D 5112	REMUNERACIONES AL PERSONAL DE CARÁC	65,397.00	0.00	0.00	0.00	65,397.00	0.00
D 5113	REMUNERACIONES ADICIONALES Y ESPECI	40,415.00	0.00	1,386,742.01	0.00	1,427,157.01	0.00
D 5115	OTRAS PRESTACIONES SOCIALES Y ECONÓMI	179,509.75	0.00	76,484.81	0.00	255,994.56	0.00
D 5121	MATERIALES DE ADMINISTRACIÓN, EMISIÓN I	556,488.08	0.00	175,407.81	0.00	731,895.89	0.00
D 5122	ALIMENTOS Y UTENSILIOS	9,309.00	0.00	0.00	0.00	9,309.00	0.00
D 5124	MATERIALES Y ARTÍCULOS DE CONSTRUCCIÓ	1,133,546.28	0.00	246,471.82	0.00	1,380,018.10	0.00
D 5126	COMBUSTIBLES, LUBRICANTES Y ADITIVOS	1,098,853.70	0.00	71,990.00	0.00	1,170,843.70	0.00
D 5127	VESTUARIO, BLANCOS, PRENDAS DE PROTEC	67,554.92	0.00	0.00	0.00	67,554.92	0.00
D 5128	MATERIALES Y SUMINISTROS PARA SEGURID	3,120.00	0.00	5,220.00	0.00	8,340.00	0.00
D 5129	HERRAMIENTAS, REFACCIONES Y ACCESORI	240,797.44	0.00	19,924.00	0.00	260,721.44	0.00
D 5131	SERVICIOS BÁSICOS	3,045,687.95	0.00	293,049.00	0.00	3,338,736.95	0.00
D 5132	SERVICIOS DE ARRENDAMIENTO	324,644.04	0.00	106,900.00	0.00	431,544.04	0.00
D 5133	SERVICIOS PROFESIONALES, CIENTÍFICOS Y T	358,925.16	0.00	109,079.30	0.00	468,004.46	0.00
D 5134	SERVICIOS FINANCIEROS, BANCARIOS Y COM	62,163.68	0.00	6,378.15	0.00	68,541.83	0.00
D 5135	SERVICIOS DE INSTALACIÓN, REPARACIÓN, M	815,713.57	0.00	215,110.32	0.00	1,030,823.89	0.00
D 5136	SERVICIOS DE COMUNICACIÓN SOCIAL Y PUB	82,277.06	0.00	72,276.70	0.00	154,553.76	0.00
D 5137	SERVICIOS DE TRASLADO Y VIÁTICOS	429,691.20	0.00	232,325.83	0.00	662,017.03	0.00
D 5138	SERVICIOS OFICIALES	1,246,818.88	0.00	308,256.03	0.00	1,555,074.91	0.00
D 5139	OTROS SERVICIOS GENERALES	238,600.54	0.00	28,270.50	0.00	266,871.04	0.00
D 5212	TRANSFERENCIAS AL SECTOR PÚBLICO	558,444.44	0.00	155,333.33	0.00	713,777.77	0.00
D 5241	AYUDAS SOCIALES A PERSONAS	801,452.00	0.00	433,659.10	0.00	1,235,111.10	0.00

Bajo protesta de decir verdad declaramos que los Estados Financieros y sus notas, son razonablemente correctos y son responsabilidad del emi

**1- Balanza de Comprobación del 1/dic al 31/dic/2014**

Nat. Cuenta	Nombre de la cuenta	SALDO ANTERIOR		MOVIMIENTOS		SALDO ACTUAL	
		DEUDOR	ACREEDOR	DEUDOR	ACREEDOR	DEUDOR	ACREEDOR
D 5242	BECAS	571,680.00	0.00	102,056.00	0.00	673,736.00	0.00
D 5243	AYUDAS SOCIALES A INSTITUCIONES	843,518.36	0.00	179,485.09	0.00	1,023,003.45	0.00
D 5591	GASTOS DE EJERCICIOS ANTERIORES	676,427.33	0.00	61,894.39	0.00	738,321.72	0.00
D 8110	LEY DE INGRESOS ESTIMADA	47,410,000.00	0.00	0.00	0.00	47,410,000.00	0.00
A 8120	LEY DE INGRESOS POR EJECUTAR	0.00	6,707,827.75	13,652,294.26	9,375,682.22	0.00	2,431,215.71
D 8130	MODIFICACIONES A LA LEY DE INGRESOS ES	4,156,950.31	0.00	9,375,682.22	1,943,544.76	11,589,087.77	0.00
A 8140	LEY DE INGRESOS DEVENGADA	0.00	0.00	11,708,749.50	11,708,749.50	0.00	0.00
A 8150	LEY DE INGRESOS RECAUDADA	0.00	44,859,122.56	0.00	11,708,749.50	0.00	56,567,872.06
A 8210	PRESUPUESTO DE EGRESOS APROBADO	0.00	47,410,000.00	0.00	0.00	0.00	47,410,000.00
D 8220	PRESUPUESTO DE EGRESOS POR EJERCER	10,394,310.46	0.00	8,903,622.62	19,297,932.18	0.90	0.00
A 8230	PRESUPUESTO DE EGRESOS MODIFICADO	0.00	2,685,466.05	6,868,056.19	15,771,678.81	0.00	11,589,088.67
D 8240	PRESUPUESTO DE EGRESOS COMPROMETIDO	119,349.53	0.00	19,297,932.18	19,417,281.71	0.00	0.00
D 8250	PRESUPUESTO DE EGRESOS DEVENGADO	0.00	0.00	19,417,281.71	17,272,144.26	2,145,137.45	0.00
D 8260	PRESUPUESTO DE EGRESOS EJERCIDO	0.00	0.00	17,272,144.26	17,272,144.26	0.00	0.00
D 8270	PRESUPUESTO DE EGRESOS PAGADO	39,581,806.06	0.00	17,272,144.26	17,272,144.26	56,853,950.32	0.00
<b>Sumas =&gt;</b>		<b>150,719,400.40</b>	<b>150,719,400.40</b>	<b>184,907,194.71</b>	<b>64,907,194.71</b>	<b>180,987,539.44</b>	<b>180,987,539.44</b>

-----  
LIC. EDUC. CARLOS LOPEZ CASTRO  
PRESIDENTE MUNICIPAL  
TANQUIAN DE ESCOBEDO, S.L.P.  
2012-2015

C. DELFINO LARA LARA  
REGIDOR DE HACIENDA


-----  
C. CASTA JONGUITUD GUERRERO  
TESORERO MUNICIPAL  
TANQUIAN DE ESCOBEDO, S.L.P.  
2012-2015

LIC. HILARIO CRUZ RAMIREZ  
SINDICO MUNICIPAL


SINDICATURA MUNICIPAL  
TANQUIAN DE ESCOBEDO, S.L.P.  
2012-2015

MUNICIPIO DE TANQUIAN DE ESCOBEDO  
ESTADO DE SAN LUIS POTOSI  
Estado Analítico de la Deuda y Otros Pasivos  
Del 1o Enero AL 31/dic/2014 (Todas las cuentas)  
(Cifras en pesos y centavos)

DENOMINACIONES DE LAS DEUDAS MONEDA DE CONTRATACIÓN INSTITUCIÓN O PAIS ACREEDOR	Saldos al		Movimientos del Periodo				Saldos al
	Momento "N-1 del Periodo"	Amortización Bruta	Colocación Bruta	Endeudamiento Neto del Periodo	Depuración o Conciliación	Variación del Endeudamiento	Momento "N del Periodo"
<b>OTROS PASIVOS</b>							
Pesos M.N. Otros pasivos	6,254,405.09	60,830,274.19	62,608,265.58	1,777,991.39	0.00	1,777,991.39	8,032,396.48
<b>SUBTOTAL DE OTROS PASIVOS</b>	<b>6,254,405.09</b>	<b>60,830,274.19</b>	<b>62,608,265.58</b>	<b>1,777,991.39</b>	<b>0.00</b>	<b>1,777,991.39</b>	<b>8,032,396.48</b>
<b>TAL DE LA DEUDA PÚBLICA Y OTROS PASIVOS=&gt;</b>	<b>6,254,405.09</b>	<b>60,830,274.19</b>	<b>62,608,265.58</b>	<b>1,777,991.39</b>	<b>0.00</b>	<b>1,777,991.39</b>	<b>8,032,396.48</b>

  
LIC. EDUC. CARLOS LOPEZ CASTRO  
PRESIDENTE MUNICIPAL

  
C. DELFINO LARA LARA  
REGIDOR DE HACIENDA

  
C.P. CASTA JONGUITUL GUERRERO  
TESORERO MUNICIPAL  
2012-2015  
LIC. HILARIO CRUZ RAMIREZ  
SINDICO MUNICIPAL  
SINDICATURA MUNICIPAL  
Tanquián de Esc., S.L.P.  
2012-2015