

Municipio de Tampacan, S.L.P.
Estado de Situación Financiera
Al 31 de diciembre de 2014

ACTIVO	2014	2,013	PASIVO	2014	2013
Activo Circulante			Pasivo Circulante		
Efectivo y Equivalentes	\$ 4,961,285.83	\$ 5,971,742.49	Cuentas por Pagar a Corto Plazo	\$ 12,967,213.80	\$ 8,973,692.07
Derechos a Recibir Efectivo o Equivalentes	157,928	711	Documentos por Pagar a Corto Plazo	0	
Derechos a Recibir Bienes o Servicios	1,032,920		Porción a Corto Plazo de la Deuda Pública a Largo Plazo	0	
Inventarios	0		Títulos y Valores a Corto Plazo	0	
Almacenes	0		Pasivos Diferidos a Corto Plazo	0	
Estimación por Pérdida o Deterioro de Activos Circulantes	0		Fondos y Bienes de Terceros en Garantía y/o Administración a Corto Plazo	0	
Otros Activos Circulantes	0		Provisiones a Corto Plazo	0	
			Otros Pasivos a Corto Plazo	0	
<i>Total de Activos Circulantes</i>	<u>\$ 6,152,135</u>	<u>\$ 5,972,453</u>	<i>Total de Pasivos Circulantes</i>	<u>\$ 12,967,214</u>	<u>\$ 8,973,692</u>
Activo No Circulante			Pasivo No Circulante		
Inversiones Financieras a Largo Plazo	0		Cuentas por Pagar a Largo Plazo		
Derechos a Recibir Efectivo o Equivalentes a Largo Plazo	0		Documentos por Pagar a Largo Plazo		
Bienes Inmuebles, Infraestructura y Construcciones en Proceso	18,358,800	400,000	Deuda Pública a Largo Plazo		
Bienes Muebles	2,040,679	1,207,052	Pasivos Diferidos a Largo Plazo		
Activos Intangibles	35,477	7,960	Fondos y Bienes de Terceros en Garantía y/o en Administración a Largo Plazo		
Depreciación, Deterioro y Amortización Acumulada de Bienes	0		Provisiones a Largo Plazo		
Activos Diferidos	0				
Estimación por Pérdida o Deterioro de Activos no Circulantes	0		<i>Total de Pasivos No Circulantes</i>		
Otros Activos no Circulantes					
<i>Total de Activos No Circulantes</i>	<u>20,434,957</u>	<u>1,615,012</u>	Total del Pasivo		
Total del Activo	<u><u>\$ 26,587,091</u></u>	<u><u>\$ 7,587,464.65</u></u>			

HACIENDA PÚBLICA/PATRIMONIO

Hacienda Pública/Patrimonio Contribuido

Aportaciones
Donaciones de Capital
Actualización de la Hacienda Pública/Patrimonio

Hacienda Pública/Patrimonio Generado

Resultados del Ejercicio (Ahorro/ Desahorro)	-662,594	2,993,241
Resultados de Ejercicios Anteriores	12,480,029	5,347,911
Revalúos	0	
Reservas	902,589	68,589



RESIDENCIA MUNICIPAL
C. NICASIO MARTINIANO DOLORES
TAMPACÁN, B.T.
PRESIDENTE MUNICIPAL
2012 2018

T.S.U. JESSICA SANCHEZ FUNES
SINDICO MUNICIPAL

Rectificaciones de Resultados de Ejercicios Anteriores 899,853 899,853

Exceso o Insuficiencia en la Actualización de la Hacienda Pública/Patrimonio

Resultado por Posición Monetaria
Resultado por Tenencia de Activos no Monetarios

Total Hacienda Pública/Patrimonio 13,619,877 - 1,386,227

Total del Pasivo y Hacienda Pública/Patrimonio \$ 26,587,091 \$ 7,587,464.65

C. SARA HERNANDEZ QUEZADA

TESORERO MUNICIPAL

C. ROMULO CRUZ FLORES

REGIDOR DE HACIENDA

Municipio de Tampacan, S.L.P.
Estado de Variación en la Hacienda Pública
Del 1 de enero al 31 de diciembre de 2014

Concepto	Hacienda Pública / Patrimonio				Total
	Contribuido	Generado de Ejercicios Anteriores	Generado del Ejercicio	Ajustes por Cambios de Valor	
Rectificaciones Resultado de Ejercicios Anteriores	0	-1,386,227	0	0	-1,386,227
Patrimonio Neto Inicial Ajustado del Ejercicio	0	0	0	0	0
Aportaciones	0	0	0	0	0
Donaciones de capital	0	0	0	0	0
Actualizaciones de la Hacienda Pública/Patrimonio	0	0	0	0	0
Variaciones de la Hacienda Pública/Patrimonio Neto del Ejercicio	0	0	0	0	0
Resultado del Ejercicio: Ahorro/Desahorro	0	0	0	0	0
Resultado de Ejercicios Anteriores	0	0	0	0	0
Revalúos	0	0	0	0	0
Reservas	0	0	0	0	0
Hacienda Pública / Patrimonio Neto Final del Ejercicio 2013	0	-1,386,227	0	0	-1,386,227
Cambios en la Hacienda Pública / Patrimonio Neto del Ejercicio 2014	0	0	0	0	0
Aportaciones	0	0	0	0	0
Donaciones de Capital	0	0	0	0	0
Actualización de la Hacienda Pública/Patrimonio	0	0	0	0	0
Variaciones de la Hacienda Pública / Patrimonio Neto del Ejercicio	0	15,268,699	-662,594	0	14,606,105
Resultados del Ejercicio (Ahorro/Desahorro)	0	434,000	-662,594	0	434,000
Resultados de Ejercicios Anteriores	0	14,834,699	0	0	14,834,699
Revalúos	0	0	0	0	0
Reservas	0	0	0	0	0
Saldo Neto en la Hacienda Pública / Patrimonio 2014	0	13,882,472	-662,594	0	13,219,878



PRESIDENCIA MUNICIPAL

TAMPACAN, S.L.P.
 2012
C. NICASIO MARTINIANO DOLORES
 PRESIDENTE MUNICIPAL

T.S.U JESSICA SANCHEZ FUNES
 SINDICO MUNICIPAL


C. SARA HERNANDEZ QUEZADA
 TESORERO MUNICIPAL
C. ROMULO CRUZ FLORES
 REGIDOR DE HACIENDA


Municipio de Tampacan, S.L.P.
Estado de Cambios en la Situación Financiera
Del 2013 al 2014

	Origen	Aplicación
ACTIVO		
Activo Circulante	1,010,457	
Efectivo y Equivalentes		157,218
Derechos a Recibir Efectivo o Equivalentes		1,032,920
Derechos a Recibir Bienes o Servicios		
Inventarios		
Almacenes		
Estimación por Pérdida o Deterioro de Activos Circulantes		
Otros Activos Circulantes		
Activo No Circulante		
Inversiones Financieras a Largo Plazo		
Derechos a Recibir Efectivo o Equivalentes a Largo Plazo		
Bienes Inmuebles, Infraestructura y Construcciones en Proceso		17958800
Bienes Muebles		833628
Activos Intangibles		27517
Depreciación, Deterioro y Amortización Acumulada de Bienes		
Activos Diferidos		
Estimación por Pérdida o Deterioro de Activos no Circulantes		
Otros Activos no Circulantes		
PASIVO		
Pasivo Circulante		
Cuentas por Pagar a Corto Plazo		
Documentos por Pagar a Corto Plazo		
Porción a Corto Plazo de la Deuda Pública a Largo Plazo		
Títulos y Valores a Corto Plazo		
Pasivos Diferidos a Corto Plazo		
Fondos y Bienes de Terceros en Garantía y/o Administración a Corto Plazo		
Provisiones a Corto Plazo		
Otros Pasivos a Corto Plazo		
Pasivo No Circulante		
Cuentas por Pagar a Largo Plazo	3993522	
Documentos por Pagar a Largo Plazo		
Deuda Pública a Largo Plazo		
Pasivos Diferidos a Largo Plazo		
Fondos y Bienes de Terceros en Garantía y/o en Administración a Largo Plazo		
Provisiones a Largo Plazo		
HACIENDA PUBLICA/PATRIMONIO		
Hacienda Pública/Patrimonio Contribuido		
Aportaciones		
Donaciones de Capital		
Actualización de la Hacienda Pública/Patrimonio		
Hacienda Pública/Patrimonio Generado		
Resultados del Ejercicio (Ahorro/ Desahorro)		-1692076
Resultados de Ejercicios Anteriores	12480029	
Revalúos		

Municipio de Tampacan, S.L.P.
Estado de Cambios en la Situación Financiera
Del 2013 al 2014

	Origen	Aplicación
Reservas	834000	
Rectificaciones de Resultados de Ejercicios Anteriores		
Exceso o Insuficiencia en la Actualización de la Hacienda Pública/Patrimonio		
Resultado por Posición Monetaria		
Resultado por Tenencia de Activos no Monetarios		


PRESIDENCIA MUNICIPAL
TAMPACAN
C. NICASIO MARTINIANO DOLORES
2013-2015
PRESIDENTE MUNICIPAL


C. SARA HERNANDEZ QUEZADA
TESORERO MUNICIPAL

T.S.U JESSICA SANCHEZ FUNES
SINDICO MUNICIPAL


C. ROMULO CRUZ FLORES
REGIDOR DE HACIENDA

Municipio de Tampacan, S.L.P.

NOTAS DE DESGLOSE

I) NOTAS AL ESTADO DE SITUACIÓN FINANCIERA

Activo

Efectivo y Equivalentes

MUNICIPIO DE TAMPACAN, S.L.P.		
EFFECTIVO Y EQUIVALENTES		
CUENTA	CONCEPTO	IMPORTE
1111	EFFECTIVO	58,012
1113	BANCOS/DEPENDENCIAS Y OTROS	3,262,447
1119	OTROS EFFECTIVOS Y EQUIVALENTES	62,561
TOTAL		3,257,898

Bancos: Se abrieron 19 cuentas Bancarias, la Institución Bancaria BANORTE, y son las siguientes cuentas bancarias: (0837971449) (0845901374) (0867499418) (0209045479) (0209045460) (0209045527) (0216710195) (021931452) (0228758202) (0228758211) (0232724884) (0848120953) (0216710216) (0252394043) (0837971467) (0209045488) (0216710225) (0252394070).

Derechos a recibir Efectivo y Equivalentes y Bienes o Servicios a Recibir

MUNICIPIO DE TAMPACAN, S.L.P.		
DERECHOS A RECIBIR EFFECTIVO O EQUIVALENTES		
CUENTA	CONCEPTO	IMPORTE
1123	DEUDORES DIVERSOS POR COBRAR A CORTO PLAZO	157,928
TOTAL		157,928

Deudores Diversos: monto que se encuentran pendiente de comprobar, al 31 de diciembre del 2014, por el personal de esta administración y que corresponde a las comisiones encomendadas, por concepto de viáticos.

MUNICIPIO DE TAMPACAN, S.L.P.		
DERECHOS A RECIBIR BIENES Y SERVICIOS		
CUENTA	CONCEPTO	IMPORTE
1134	ANTICIPO A CONTRATISTAS POR OBRAS PUBLICAS A CORTO PLAZO	1,032,920
TOTAL		1,032,920

Anticipo de Contratistas: Se refleja financieramente este monto, por la razón de que son pagos efectuados a contratistas de obra y que a esta fecha, no se tenía el avance de terminación al 100%

Bienes Disponibles para su Transformación o Consumo (inventarios) El Municipio de Tampacan no aplica este rubro, ya que no cuenta con la infraestructura de un local exclusivo de los materiales, por lo que no maneja los sistemas de costeo, ni el método de valuación, en lo referente a inventarios

Inversiones Financieras

1. De la cuenta Inversiones financieras, que considera los fideicomisos, se informará de éstos los recursos asignados por tipo y monto, y características significativas que tengan o puedan tener alguna incidencia en las mismas.
2. Se informará de las inversiones financieras, los saldos de las participaciones y aportaciones de capital.

Bienes Muebles, Inmuebles e Intangibles

MUNICIPIO DE TAMPACAN, S.L.P.		
BIENES MUEBLES		
CUENTA	CONCEPTO	IMPORTE
1241	MOBILIARIO Y EQUIPO DE ADMINISTRACION	256,300
1244	VEHICULOS Y EQUIPO DE TRANSPORTE	1,704,134
1245	EQUIPO DE DEFENSA Y SEGURIDAD	37,500
1246	MAQUINARIA, OTROS EQUIPOS Y HERRAMIENTAS	42,746
		2,040,680

8. Se informará de manera agrupada por cuenta, los rubros de Bienes Muebles e Inmuebles, el monto de la depreciación del ejercicio y la acumulada, el método de depreciación, tasas aplicadas y los criterios de aplicación de los mismos. Asimismo, se informará de las características significativas del estado en que se encuentren los activos.

MUNICIPIO DE TAMPACAN, S.L.P.		
BIENES INMUEBLES, INFRAESTRUCTURA Y CONSTRUCCIONES		
CUENTA	CONCEPTO	IMPORTE
1231	TERRENOS	400,000
1233	EDIFICIOS NO HABITACIONALES	14,899,000
1235	CONSTRUCCIONES EN PROCESO EN BIENES DE DOMINIO PUBLICO	2,225,800
	TOTAL	17,524,800

- Se informará de manera agrupada por cuenta, los rubros de activos intangibles y diferidos, su monto y naturaleza, amortización del ejercicio, amortización acumulada, tasa y método aplicados.

MUNICIPIO DE TAMPACAN, S.L.P.		
ACTIVOS INTANGIBLES		
CUENTA	CONCEPTO	IMPORTE
1251	SOFTWARE	35,477
	TOTAL	35,477

Estimaciones y Deterioros

- Se informarán los criterios utilizados para la determinación de las estimaciones; por ejemplo: estimación de cuentas incobrables, estimación de inventarios, deterioro de activos biológicos y cualquier otra que aplique.

Otros Activos

- De las cuentas de otros activos se informará por tipo circulante o no circulante, los montos totales asociados y sus características cualitativas significativas que les impacten financieramente.

Pasivo

MUNICIPIO DE TAMPACAN, S.L.P.		
PASIVO		
CUENTA	CONCEPTO	IMPORTE
	CUENTAS POR PAGAR A CORTO PLAZO	12,967,214
	TOTAL	12,967,214

- Se elaborará una relación de las cuentas y documentos por pagar en una desagregación por su vencimiento en días a 90, 180, menor o igual a 365 y mayor a 365. Asimismo, se informará sobre la factibilidad del pago de dichos pasivos.
- Se informará de manera agrupada los recursos localizados en Fondos de Bienes de Terceros en Administración y/o en Garantía a corto y largo plazo, así como la naturaleza de dichos recursos y sus características cualitativas significativas que les afecten o pudieran afectarles financieramente.
- Se informará de las cuentas de los pasivos diferidos y otros, su tipo, monto y naturaleza, así como las características significativas que les impacten o pudieran impactarles financieramente.

II) NOTAS AL ESTADO DE ACTIVIDADES

Ingresos de Gestión

MUNICIPIO DE TAMPACAN,S.L.P.	
INGRESOS DE GESTION	
IMPUESTOS	
IMPUESTO AL PATRIMONIO	328,363.00
DERECHOS	
4143 DERECHOS POR PRESTACION DE SERVICIOS	258,672.34
4149 OTROS DERECHOS	7,665.00
APROVECHAMIENTOS	
4162 MULTAS	318.85
PARTICIPACIONES Y APORTACIONES	
4211 PARTICIPACIONES	20,344,347.77
4212 APORTACIONES	40,616,242.00
4213 CONVENIOS	16,453,854.36
TRANSFERENCIAS, ASIGNACIONES, SUBSIDIOS Y OTRAS AYUDAS	
4223 SUBSIDIOS Y SUBVESTACIONES	325,528.00
4211 INTERESES GANADOS DE VALORES, CREDITOS, BONOS Y OTROS	1,133.44
4390 OTROS INGRESOS Y BENEFICIOS VARIOS	4,100.00
TOTAL	78,340,224.76

- De los rubros de impuestos, contribuciones de mejoras, derechos, productos, aprovechamientos, participaciones y aportaciones, y transferencias, subsidios, otras ayudas y asignaciones, se informarán los montos totales de cada clase (tercer nivel del Clasificador por Rubro de Ingresos), así como de cualquier característica significativa.
- Se informará, de manera agrupada, el tipo, monto y naturaleza de la cuenta de otros ingresos, asimismo se informará de sus características significativas.

Gastos y Otras Pérdidas:

MUNICIPIO DE TAMPACAN,S.L.P.		
GASTOS Y OTRAS PERDIDAS		
SERVICIOS PERSONALES		
5111	REMUNERACIONES AL PERSONAL DE CARÁCTER PERMANENTE	12,016,404.68
5112	REMUNERACIONES AL PERSONAL DE CARÁCTER TRANSITORIO	117,200.00
5113	REMUNERACIONES ADICIONALES Y ESPECIALES	2,232,252.43
5115	OTRAS PRESTACIONES SOCIALES Y ECONOMICAS	6,191,728.03
MATERIALES Y SUMINISTROS		
5121	MATERIALES DE DMINISTRACION, EMISION DE DOCUMENTOS	478,784.77
5122	ALIMENTOS Y UTENSILIOS	259,221.24
5124	MATERIALES Y ARTICULOS DE CONSTRUCCION Y DE REPARACION	4,714,526.68
5125	PRODUCTOS QUIMICOS, FARMACEUTICOS Y DE LABORATORIO	14,652.16
5126	COMBUSTIBLES, LUBRICANTES Y ADITIVOS	796,369.00
5127	VESTUARIO, BLANCOS, PRENDAS DE PROTECCION Y ARTICULOS	122,961.45
5129	HERRAMIENTAS, REFACCIONES Y ACCESORIOS MENORES	83,658.58
SERVICIOS GENERALES		
5131	SERVICIOS BASICOS	2,688,372.60
5132	SERVICIOS DE ARRENDAMIENTO	511,269.66
5133	SERVICIOS PROFESIONALES, CIENTIFICOS Y TECNICOS Y OTROS	75,739.10
5134	SERVICIOS FINANCIEROS, BANCARIOS Y COMERCIALES	34,673.39
5135	SERVICIOS DE INSTALACION, REPARACION, MANTENIMIENTO	253,798.85
5136	SERVICIOS DE COMUNICACIÓN SOCIAL Y PUBLICIDAD	625,180.00
5137	SERVICIOS DE TRASLADO Y VIATICOS	993,503.68
5138	SERVICIOS OFICIALES	1,615,539.68
5139	OTROS SERVICIOS GENERALES	110,554.36
TRANFERENCIAS, ASGINACIONES, SUBSIDIOS Y OTRAS AYUDAS		
5231	SUBSIDIOS	107,700.00
5241	AYUDAS SOCIALES A PERSONAS	1,902,588.38
5242	BECAS	234,500.00
5243	AYUDAS SOCIALES A INSTITUCIONES	80,078.89
5251	PENSIONES	121,000.00
CONVENIOS		
5331	CONVENIOS DE REASIGNACION	50,000.00
OTROS GASTOS		
5591	GASTOS DE EJERCICIOS ANTERIORES	31,964.35
INVERSION PUBLICA		
	INVERSION PUBLICA NO CAPITALIZABLE	42,538,596.79
		79,002,818.75

1. Explicar aquellas cuentas de gastos de funcionamiento, transferencias, subsidios y otras ayudas, participaciones y aportaciones, otros gastos y pérdidas extraordinarias, así como los ingresos y gastos extraordinarios, que en lo individual representen el 10% o más del total de los gastos.

III) NOTAS AL ESTADO DE VARIACIÓN EN LA HACIENDA PÚBLICA

1. Se informará de manera agrupada, acerca de las modificaciones al patrimonio contribuido por tipo, naturaleza y monto.
2. Se informará de manera agrupada, acerca del monto y procedencia de los recursos que modifican al patrimonio generado.

IV) NOTAS AL ESTADO DE FLUJOS DE EFECTIVO

Efectivo y equivalentes

1. El análisis de los saldos inicial y final que figuran en la última parte del Estado de Flujo de Efectivo en la cuenta de efectivo y equivalentes es como sigue:

MUNICIPIO DE TAMPACAN,S.L.P.		
ESTADOS DE FLUJO DE EFECTIVO		
CONCEPTO	2014	2013
Efectivo en Bancos –Tesorería	-	-
Efectivo en Bancos- Dependencias	-	-
Inversiones temporales (hasta 3 meses)	-	-
Fondos con afectación específica	-	-
Depósitos de fondos de terceros y otros	-	-
Total de Efectivo y Equivalentes	-	-

2. Detallar las adquisiciones de bienes muebles e inmuebles con su monto global y, en su caso, el porcentaje de estas adquisiciones que fueron realizadas mediante subsidios de capital del sector central. Adicionalmente, revelar el importe de los pagos que durante el período se hicieron por la compra de los elementos citados.
3. Conciliación de los Flujos de Efectivo Netos de las Actividades de Operación y la cuenta de Ahorro/Desahorro antes de Rubros Extraordinarios. A continuación se presenta un ejemplo de la elaboración de la conciliación.

MUNICIPIO DE TAMPACAN,S.L.P.		
AHORRO/DESAHORRO ANTES DE RUBROS EXTRAORDINARIOS		
	2014	2013
Ahorro/Desahorro antes de rubros Extraordinarios	-	-
<i>Movimientos de partidas (o rubros) que no afectan al efectivo.</i>	-	-
Depreciación	-	-
Amortización	-	-
Incrementos en las provisiones	-	-
Incremento en inversiones producido por revaluación	-	-
Ganancia/pérdida en venta de propiedad, planta y equipo	-	-
Incremento en cuentas por cobrar	-	-
Partidas extraordinarias	-	-

Las cuentas que aparecen en el cuadro anterior no son exhaustivas y tienen como finalidad ejemplificar el formato que se sugiere para elaborar la nota.

V) CONCILIACIÓN ENTRE LOS INGRESOS PRESUPUESTARIOS Y CONTABLES, ASÍ COMO ENTRE LOS EGRESOS PRESUPUESTARIOS Y LOS GASTOS CONTABLES

La conciliación se presentará atendiendo a lo dispuesto por el Acuerdo por el que se emite el formato de conciliación entre los ingresos presupuestarios y contables, así como entre los egresos presupuestarios y los gastos contables.

NOTAS DE MEMORIA (CUENTAS DE ORDEN)
--

Las cuentas de orden se utilizan para registrar movimientos de valores que no afecten o modifiquen el balance del ente contable, sin embargo, su incorporación en libros es necesaria con fines de recordatorio contable, de control y en general sobre los aspectos administrativos, o bien, para consignar sus derechos o responsabilidades contingentes que puedan, o no, presentarse en el futuro.

Las cuentas que se manejan para efectos de estas Notas son las siguientes:

Cuentas de Orden Contables y Presupuestarias:

Contables:

Valores
Emisión de obligaciones
Avales y garantías
Juicios
Contratos para Inversión Mediante Proyectos para Prestación de Servicios (PPS)
y Similares
Bienes concesionados o en comodato

Presupuestarias:

Cuentas de ingresos
Cuentas de egresos

Se informará, de manera agrupada, en las Notas a los Estados Financieros las cuentas de orden contables y cuentas de orden presupuestario:

1. Los valores en custodia de instrumentos prestados a formadores de mercado e instrumentos de crédito recibidos en garantía de los formadores de mercado u otros.
2. Por tipo de emisión de instrumento: monto, tasa y vencimiento.
3. Los contratos firmados de construcciones por tipo de contrato.

1. Introducción

Los Estados Financieros de los entes públicos, proveen de información financiera a los principales usuarios de la misma, al Congreso y a los ciudadanos.

El objetivo del presente documento es la revelación del contexto y de los aspectos económicos-financieros más relevantes que influyeron en las decisiones del período, y que deberán ser considerados en la elaboración de los estados financieros para la mayor comprensión de los mismos y sus particularidades.

De esta manera, se informa y explica la respuesta del gobierno a las condiciones relacionadas con la información financiera de cada período de gestión; además, de exponer aquellas políticas que podrían afectar la toma de decisiones en períodos posteriores.

2. Panorama Económico y Financiero

Se informará sobre las principales condiciones económico- financieras bajo las cuales el ente público estuvo operando; y las cuales influyeron en la toma de decisiones de la administración; tanto a nivel local como federal.

3. Autorización e Historia

Se informará sobre:

- a) El Municipio de Tampacan, con R.F.C. **MTS 850101 HIA**
- b) El municipio se compone de un Presidente Municipal, 6 Regidores y un Síndico, integrado de Departamentos Administrativos, tal como Tesorería, Desarrollo Social, Cultura y Deportes, DIF Municipal, entre otros..

4. Organización y Objeto Social

Se informará sobre:

- a) Objeto social, es brindar atención a la ciudadanía del Municipio y todas sus localidades.
- b) Principal actividad es la Administración Pública.
- c) Ejercicio fiscal, corresponde al ejercicio 2014.
- d) Régimen jurídico: Municipio.
- e) Consideraciones fiscales del ente: revelar el tipo de contribuciones que esté obligado a pagar o retener, con la única obligación de retención de impuesto al Salario.
- f) Estructura organizacional básica, H. Ayuntamiento, Administración, Desarrollo Social.

5. Bases de Preparación de los Estados Financieros

Se informará sobre:

- a) Si se ha observado la normatividad emitida por el CONAC y las disposiciones legales aplicables.

- b) La normatividad aplicada para el reconocimiento, valuación y revelación de los diferentes rubros de la información financiera, así como las bases de medición utilizadas para la elaboración de los estados financieros; por ejemplo: costo histórico, valor de realización, valor razonable, valor de recuperación o cualquier otro método empleado y los criterios de aplicación de los mismos.
- c) Postulados básicos.
- d) Normatividad supletoria. En caso de emplear varios grupos de normatividades (normatividades supletorias), deberá realizar la justificación razonable correspondiente, su alineación con los PBCG y a las características cualitativas asociadas descritas en el MCCG (documentos publicados en el Diario Oficial de la Federación, agosto 2009).
- e) Para las entidades que por primera vez estén implementando la base devengado de acuerdo a la Ley de Contabilidad, deberán:
 - Revelar las nuevas políticas de reconocimiento;
 - Su plan de implementación;
 - Revelar los cambios en las políticas, la clasificación y medición de las mismas, así como su impacto en la información financiera, y
 - Presentar los últimos estados financieros con la normatividad anteriormente utilizada con las nuevas políticas para fines de comparación en la transición a la base devengada.

6. Políticas de Contabilidad Significativas

Se informará sobre:

- a) Actualización: se informará del método utilizado para la actualización del valor de los activos, pasivos y Hacienda Pública/Patrimonio y las razones de dicha elección. Así como informar de la desconexión o reconexión inflacionaria, se contrata un valuador especializado en la materia.
- b) Informar sobre la realización de operaciones en el extranjero y de sus efectos en la información financiera gubernamental el Municipio de Tampacan no aplica este punto.
- c) Método de valuación de la inversión en acciones de Compañías subsidiarias no consolidadas y asociadas, no aplica para ese Municipio.
- d) Sistema y método de valuación de inventarios y costo de lo vendido, aplica el Valor Promedio.
- e) Beneficios a empleados: revelar el cálculo de la reserva actuarial, valor presente de los ingresos esperados comparado con el valor presente de la estimación de gastos tanto de los beneficiarios actuales como futuros.
- f) Provisiones: objetivo de su creación, monto y plazo, el Municipio no aplica ese punto.
- g) Reservas: objetivo de su creación, monto y plazo, el Municipio no aplica este punto
- h) Cambios en políticas contables y corrección de errores junto con la revelación de los efectos que se tendrá en la información financiera del ente público, ya sea retrospectivos o prospectivos.

- i) Reclasificaciones: se deben revelar todos aquellos movimientos entre cuentas por efectos de cambios en los tipos de operaciones.
- j) Depuración y cancelación de saldos, se está analizando en depurar saldo con mayor de 5 años de antigüedad, proponiendo dicha depuración a Cabildo.

7. Posición en Moneda Extranjera y Protección por Riesgo Cambiario

Se informará sobre: estos puntos no aplica al Municipio de Tampacan

- a) Activos en moneda extranjera.
- b) Pasivos en moneda extranjera.
- c) Posición en moneda extranjera.
- d) Tipo de cambio.
- e) Equivalente en moneda nacional.

Lo anterior, por cada tipo de moneda extranjera que se encuentre en los rubros de activo y pasivo.

Adicionalmente, se informará sobre los métodos de protección de riesgo por variaciones en el tipo de cambio.

8. Reporte Analítico del Activo

Debe mostrar la siguiente información:

- a) La vida útil o porcentajes de depreciación, deterioro o amortización utilizados en los diferentes tipos de activos, es de acuerdo a lo que marca las Ley del Impuesto Sobre la Renta.
- b) Cambios en el porcentaje de depreciación o valor residual de los activos, según normativa federal.
- c) Importe de los gastos capitalizados en el ejercicio, tanto financieros como de investigación y desarrollo.
- d) Riesgos por tipo de cambio o tipo de interés de las inversiones financieras.
- e) Valor activado en el ejercicio de los bienes construidos por la entidad.
- f) Otras circunstancias de carácter significativo que afecten el activo, tales como bienes en garantía, señalados en embargos, litigios, títulos de inversiones entregados en garantías, baja significativa del valor de inversiones financieras, etc.
- g) Desmantelamiento de Activos, procedimientos, implicaciones, efectos contables.
- h) Administración de activos; planeación con el objetivo de que el ente los utilice de manera más efectiva.

Adicionalmente, se deben incluir las explicaciones de las principales variaciones en el activo, en cuadros comparativos como sigue:

- a) Inversiones en valores.
- b) Patrimonio de Organismos descentralizados de Control Presupuestario Indirecto.
- c) Inversiones en empresas de participación mayoritaria.
- d) Inversiones en empresas de participación minoritaria.

- e) Patrimonio de organismos descentralizados de control presupuestario directo, según corresponda.

9. Fideicomisos, Mandatos y Análogos

Se deberá informar:

- a) Por ramo administrativo que los reporta.
- b) Enlistar los de mayor monto de disponibilidad, relacionando aquéllos que conforman el 80% de las disponibilidades.

10. Reporte de la Recaudación

- a) Análisis del comportamiento de la recaudación correspondiente al ente público o cualquier tipo de ingreso, de forma separada los ingresos locales de los federales.
- b) Proyección de la recaudación e ingresos en el mediano plazo.

11. Información sobre la Deuda y el Reporte Analítico de la Deuda

- a) Utilizar al menos los siguientes indicadores: deuda respecto al PIB y deuda respecto a la recaudación tomando, como mínimo, un período igual o menor a 5 años.
- b) Información de manera agrupada por tipo de valor gubernamental o instrumento financiero en la que se consideren intereses, comisiones, tasa, perfil de vencimiento y otros gastos de la deuda.

12. Calificaciones otorgadas

Informar, tanto del ente público como cualquier transacción realizada, que haya sido sujeta a una calificación crediticia.

13. Proceso de Mejora

Se informará de:

- a) Principales Políticas de control interno, se propusieron varios formatos administrativos, a fin de aplicar medidas correctivas, al destino de los recursos, formatos propuestos son Solicitud de Pago Múltiple, Solicitud de Viáticos, Solicitud de Comprobación de Viáticos, Formato de Reembolsos.
- b) Medidas de desempeño financiero, metas y alcance, es mediante el Presupuesto de Egresos.

14. Información por Segmentos

Cuando se considere necesario se podrá revelar la información financiera de manera segmentada debido a la diversidad de las actividades y operaciones que realizan los entes públicos, ya que la misma proporciona información acerca de las diferentes actividades operativas en las cuales participa, de los productos o servicios que maneja, de las diferentes áreas geográficas, de los grupos homogéneos con el objetivo de entender el desempeño del ente, evaluar mejor los riesgos y beneficios del mismo, y entenderlo como un todo y sus partes integrantes.

Consecuentemente, esta información contribuye al análisis más preciso de la situación financiera, grados y fuentes de riesgo y crecimiento potencial de negocio.

15. Eventos Posteriores al Cierre

- e) Patrimonio de organismos descentralizados de control presupuestario directo, según corresponda.

9. Fideicomisos, Mandatos y Análogos

Se deberá informar:

- a) Por ramo administrativo que los reporta.
- b) Enlistar los de mayor monto de disponibilidad, relacionando aquéllos que conforman el 80% de las disponibilidades.

10. Reporte de la Recaudación

- a) Análisis del comportamiento de la recaudación correspondiente al ente público o cualquier tipo de ingreso, de forma separada los ingresos locales de los federales.
- b) Proyección de la recaudación e ingresos en el mediano plazo.

11. Información sobre la Deuda y el Reporte Analítico de la Deuda

- a) Utilizar al menos los siguientes indicadores: deuda respecto al PIB y deuda respecto a la recaudación tomando, como mínimo, un período igual o menor a 5 años.
- b) Información de manera agrupada por tipo de valor gubernamental o instrumento financiero en la que se consideren intereses, comisiones, tasa, perfil de vencimiento y otros gastos de la deuda.

12. Calificaciones otorgadas

Informar, tanto del ente público como cualquier transacción realizada, que haya sido sujeta a una calificación crediticia.

13. Proceso de Mejora

Se informará de:

- a) Principales Políticas de control interno, se propusieron varios formatos administrativos, a fin de aplicar medidas correctivas, al destino de los recursos, formatos propuestos son Solicitud de Pago Múltiple, Solicitud de Viáticos, Solicitud de Comprobación de Viáticos, Formato de Reembolsos.
- b) Medidas de desempeño financiero, metas y alcance, es mediante el Presupuesto de Egresos.

14. Información por Segmentos

Cuando se considere necesario se podrá revelar la información financiera de manera segmentada debido a la diversidad de las actividades y operaciones que realizan los entes públicos, ya que la misma proporciona información acerca de las diferentes actividades operativas en las cuales participa, de los productos o servicios que maneja, de las diferentes áreas geográficas, de los grupos homogéneos con el objetivo de entender el desempeño del ente, evaluar mejor los riesgos y beneficios del mismo, y entenderlo como un todo y sus partes integrantes.

Consecuentemente, esta información contribuye al análisis más preciso de la situación financiera, grados y fuentes de riesgo y crecimiento potencial de negocio.

15. Eventos Posteriores al Cierre


El ente público informará el efecto en sus estados financieros de aquellos hechos ocurridos en el período posterior al que informa, que proporcionan mayor evidencia sobre eventos que le afectan económicamente y que no se conocían a la fecha de cierre.

16. Partes Relacionadas

Se debe establecer por escrito que no existen partes relacionadas que pudieran ejercer influencia significativa sobre la toma de decisiones financieras y operativas.


17. Responsabilidad Sobre la Presentación Razonable de la Información Contable

La Información Contable debe estar firmada en cada página de la misma e incluir al final la siguiente leyenda: "Bajo protesta de decir verdad declaramos que los Estados Financieros y sus notas, son razonablemente correctos y son responsabilidad del emisor". Lo anterior, no será aplicable para la información contable consolidada.


PRESIDENCIA MUNICIPAL
TAMPACAN, S.L.P.
2012 2015



PRESIDENTE MUNICIPAL



TESORERO MUNICIPAL

SINDICO MUNICIPAL

REGIDOR DE HACIENDA

Municipio de Tampacan, S.L.P.
Estado Analítico del Activo
Del 1 de enero al 31 de diciembre

Concepto	Saldo Inicial 1	Cargos del Periodo 2	Abonos del Periodo 3	Saldo Final 4 (1+2-3)	Variación del Periodo (4-1)
ACTIVO					
Activo Circulante	0	84,840,247	83,649,398	1,190,849	1,190,849
Efectivo y Equivalentes	0	103,718,076	98,756,790	4,961,286	4,961,286
Derechos a Recibir Efectivo o Equivalentes	0	80,621,280	80,463,352	157,928	157,928
Derechos a Recibir Bienes o Servicios	0	4,218,967	3,186,046	1,032,920	1,032,920
Inventarios	0	0	0	0	0
Almacenes	0	0	0	0	0
Estimación por Pérdida o Deterioro de Activos Circulantes	0	0	0	0	0
Otros Activos Circulantes	0	0	0	0	0
Activo No Circulante	0	402,600,117	356,812,069	45,788,048	45,788,048
Inversiones Financieras a Largo Plazo	0	0	0	0	0
Derechos a Recibir Efectivo o Equivalentes a Largo Plazo	0	0	0	0	0
Bienes Inmuebles, Infraestructura y Construcciones en Proceso	0	103,035,994	85,077,194	17,958,800	17,958,800
Bienes Muebles	0	4,166,426	2,125,747	2,040,679	2,040,679
Activos Intangibles	0	35,477	0	35,477	35,477
Depreciación, Deterioro y Amortización Acumulada de Bienes	0	0	0	0	0
Activos Diferidos	0	0	0	0	0
Estimación por Pérdida o Deterioro de Activos no Circulantes	0	0	0	0	0
Otros Activos no Circulantes	0	0	0	0	0
	0	295,362,220	269,609,129	25,753,091	25,753,091

PRESIDENCIA MUNICIPAL

TAMPACAN, S.L.P.
 2012-2013
 C. NICASIO MARTINIANO DOLORES
 PRESIDENTE MUNICIPAL

T.S.U JESSICA SANCHEZ FUNES
 SINDICO MUNICIPAL

C. SARA HERNANDEZ QUEZADA
 TESORERO MUNICIPAL
 C. ROMULO CRUZ FLORES
 REGIDOR DE HACIENDA

Municipio de Tampacan, S.L.P.
Estado Analítico de Ingresos
Al 31 de diciembre de 2014

Rubro de Ingresos	Ingreso Estimado 1	Ampliaciones y Reducciones 2	Ingreso Modificado (3= 1 + 2)	Ingreso Devengado 4	Ingreso Recaudado 5	Diferencia (6= 5 - 1)
Impuestos	357,240	255,050	612,290	328,363	328,363	-28,877
Cuotas y Aportaciones de Seguridad Social	0	0	0	0	0	0
Contribuciones de Mejoras	0	0	0	0	0	0
Derechos	275,286	100,412	375,698	266,337	266,337	-8,949
Productos	0	0	0	0	0	0
Corriente	0	0	0	0	0	0
Capital	0	0	0	0	0	0
Aprovechamientos	141,498	0	141,498	319	319	-141,179
Corriente	141,498	0	141,498	319	319	-141,179
Capital	0	0	0	0	0	0
Ingresos por Ventas de Bienes y Servicios	0	0	0	0	0	0
Participaciones y Aportaciones	59,216,458	21,336,471	80,552,929	76,666,725	76,666,725	17,450,267
Transferencias, Asignaciones, Subsidios y Otras Ayudas	0	325,528	325,528	325,528	325,528	325,528
Ingresos Derivados de Financiamientos	0	0	0	0	0	0
Total	59,990,482	22,017,461	82,007,943	77,587,272	77,587,272	
Ingresos excedentes¹						\$ 17,625,667

Municipio de Tampacan, S.L.P.
Estado Analítico de Ingresos
Al 31 de diciembre de 2014

Estado Analítico de Ingresos por Fuente de Financiamiento	Ingreso Estimado 1	Ampliaciones y Reducciones 2	Ingreso Modificado (3= 1 + 2)	Ingreso Devengado 4	Ingreso Recaudado 5	Diferencia (6= 5 - 1)
Ingresos del Gobierno	59,990,482	21,691,933	81,682,415	77,261,744	77,261,744	17,271,262
Impuestos	357,240	255,050	612,290	328,363	328,363	-28,877
Contribuciones de Mejoras	0	0	0	0	0	0
Derechos	275,286	100,412	375,698	266,337	266,337	-8,949
Productos	0	0	0	0	0	0
Corriente	0	0	0	0	0	0
Capital	0	0	0	0	0	0
Aprovechamientos	141,498	0	141,498	319	319	-141,179
Corriente	141,498	0	141,498	319	319	-141,179
Capital	0	0	0	0	0	0
Participaciones y Aportaciones	59,216,458	21,336,471	80,552,929	76,666,725	76,666,725	17,450,267
Transferencias, Asignaciones, Subsidios y Otras Ayudas	0	0	0	0	0	0
Ingresos de Organismos y Empresas	0	325,528	325,528	325,528	325,528	325,528
Cuotas y Aportaciones de Seguridad Social	0	0	0	0	0	0
Ingresos por Ventas de Bienes y Servicios	0	0	0	0	0	0
Transferencias, Asignaciones, Subsidios y Otras Ayudas	0	325,528	325,528	325,528	325,528	325,528
Ingresos derivados de financiamientos	0	0	0	0	0	0
Ingresos Derivados de Financiamientos	0	0	0	0	0	0
Total	59,990,482	22,017,461	82,007,943	77,587,272	77,587,272	Ingresos excedentes¹
						\$ 17,596,790



¹ Los ingresos excedentes se presentan para efectos de cumplimiento de la Ley General de Contabilidad Gubernamental y el importe reflejado debe ser siempre mayor a cero


PRESIDENCIA MUNICIPAL
TAMPACAN, S.L.P.
2012
C. NICASIO MARTINIANO DOLORES
PRESIDENTE MUNICIPAL

T.S.U JESSICA SANCHEZ FUNES
SINDICO MUNICIPAL



[Signature]
C. SARA HERNANDEZ QUEZADA
TESORERO MUNICIPAL
[Signature]
C. ROMULO CRUZ FLORES
REGIDOR DE HACIENDA

Municipio de Tampacan, S.L.P.
 Estado Analítico del Ejercicio del Presupuesto de Egresos
 Clasificación Administrativa
 Al 31 de diciembre de 2014

Concepto	Egresos Aprobados	Ampliaciones/ (Reducciones) 2	Egresos Modificado 3 = (1 + 2)	Egresos Devengado 4	Egresos Pagado 5	Subejercicio 6 = (3 - 4)
Órgano Ejecutivo Municipal (Ayuntamiento)	\$59,986,845	\$22,792,910	\$82,779,756	\$82,359,309	\$78,520,686	\$420,447
Total del Gasto	\$59,986,846	\$22,792,912	\$82,779,756	\$82,359,313	\$78,520,691	\$420,447


 PRESIDENCIA MUNICIPAL
 TAMPACAN
 C. NICASIO MARTINIANO DOLORES
 PRESIDENTE MUNICIPAL

 T.S.U JESSICA SANCHEZ FUNES
 SINDICO MUNICIPAL




 C. SARA HERNANDEZ QUEZADA
 TESOBERO MUNICIPAL

 C. ROMULO CRUZ FLORES
 REGIDOR DE HACIENDA

Municipio de Tampacan, S.L.P.
 Estado Analítico del Ejercicio del Presupuesto de Egresos
 Clasificación Económica (por Tipo de Gasto)
 Al 31 de diciembre de 2014

Concepto	Egresos Aprobado 1	Ampliaciones/ (Reducciones) 2	Egresos Modificado 3 = (1 + 2)	Egresos Devengado 4	Egresos Pagado 5	Subejercicio 6 = (3 - 4)
Gasto Corriente	\$27,826,269.34	\$8,957,108.52	\$36,783,377.86	\$36,416,641.61	\$35,018,940.84	\$366,736.25
Gasto de Capital	\$32,080,000.00	\$13,691,119.98	\$45,771,119.98	\$45,717,409.31	\$43,276,487.80	\$53,710.67
Amortización de la Deuda y Disminución de Pasivos	\$80,575.99	\$144,681.85	\$225,257.84	\$225,257.84	\$225,257.84	\$0.00
Total del Gasto	\$59,986,845.33	\$22,792,910.35	\$82,779,755.68	\$82,359,308.76	\$78,520,686.48	\$420,446.92


 PRESIDENCIA
 TAMPA CAN, S.L.P.
 C. NICASIO MARTINIANO DOLORES
 PRESIDENTE MUNICIPAL

T.S.U JESSICA SANCHEZ FUNES
 SINDICO MUNICIPAL


 C. SARA HERNANDEZ QUEZADA
 TESORERO MUNICIPAL

 C. ROMULO CRUZ FLORES
 REGIDOR DE HACIENDA

Municipio de Tampacan, S.L.P.
Estado Analítico del Ejercicio del Presupuesto de Egresos
Clasificación por Objeto del Gasto (Capítulo y Concepto)
Al 31 de diciembre de 2014

Concepto	Egresos Aprobado 1	Ampliaciones/ (Reducciones) 2	Egresos Modificado 3 = (1 + 2)	Egresos Devengado 4	Egresos Pagado 5	Subejercicio 6 = (3 - 4)
Servicios Personales	\$16,622,328.19	\$4,048,700.56	\$20,671,028.75	20557585.14	19,870,340.24	113,443.61
Remuneraciones al Personal de Carácter Permanente	\$13,276,766.16	\$1,167,163.87	\$12,109,602.19	12,016,404.68	11,454,944.23	93,197.51
Remuneraciones al Personal de Carácter Transitorio	\$0.00	\$117,200.00	\$117,200.00	117,200.00	117,200.00	-
Remuneraciones Adicionales y Especiales	\$2,345,562.03	-\$93,053.50	\$2,252,498.53	2,232,252.43	2,106,467.98	20,246.10
Seguridad Social	\$1,000,000.00	\$5,191,728.03	\$6,191,728.03	6,191,728.03	6,191,728.03	-
Otras Prestaciones Sociales y Económicas						
Previsiones						
Pago de Estímulos a Servidores Públicos	\$1,898,100.00	\$4,605,861.62	\$6,503,961.62	\$6,461,357.88	\$6,441,173.67	\$42,603.74
Materiales y Suministros	\$404,000.00	\$75,233.77	\$479,233.77	478,784.77	459,275.56	449.00
Materiales de Administración, Emisión de Documentos y Artículos Oficiales	\$135,000.00	\$124,221.24	\$259,221.24	259,221.24	258,546.24	-
Alimentos y Utensilios	\$85,000.00	\$4,671,681.42	\$4,756,681.42	4,714,526.68	4,714,526.68	42,154.74
Materias Primas y Materiales de Producción y Comercialización	\$2,500.00	\$12,152.16	\$14,652.16	14,652.16	14,652.16	-
Materiales y Artículos de Construcción y de Reparación	\$1,179,600.00	-\$35,271.00	\$796,369.00	796,369.00	796,369.00	-
Productos Químicos, Farmacéuticos y de Laboratorio	\$80,000.00	\$42,961.45	\$122,961.45	122,961.45	122,961.45	-
Combustibles, Lubricantes y Aditivos						
Vestuario, Blancos, Prendas de Protección y Artículos Deportivos	\$12,000.00	\$62,842.58	\$74,842.58	74,842.58	74,842.58	-
Materiales y Suministros Para Seguridad	\$7,582,664.23	-\$322,415.17	\$7,060,179.06	\$6,908,631.32	\$6,615,419.94	\$151,547.74
Herramientas, Refacciones y Accesorios Menores						
Servicios Generales	\$2,783,500.00	\$4,916.60	\$2,788,416.60	2,688,372.60	2,670,146.60	100,044.00
Servicios Básicos	\$301,000.00	\$210,269.66	\$511,269.66	511,269.66	511,269.66	-
Servicios de Arrendamiento	\$330,217.67	\$254,704.42	\$76,013.25	75,739.10	72,102.10	274.15
Servicios Profesionales, Científicos, Técnicos y Otros Servicios	\$64,900.00	-\$30,250.03	\$34,674.92	34,673.39	34,673.39	1.53
Servicios Financieros, Bancarios y Comerciales	\$175,000.00	\$83,466.25	\$258,466.25	253,798.85	253,798.85	4,667.40
Servicios de Instalación, Reparación, Mantenimiento y Conservación						
Servicios de Comunicación Social y Publicidad.	\$605,000.00	\$65,180.00	\$670,180.00	625,180.00	426,300.00	45,000.00
Servicios de Traslado y Viáticos	\$1,779,600.00	\$76,023.32	\$993,503.68	993,503.68	993,503.68	-
Servicios Oficiales	\$1,206,000.00	\$411,100.26	\$1,617,100.26	1,615,539.68	1,543,071.30	1,560.58
Otros Servicios Generales	\$337,446.56	-\$2,357.12	\$110,554.44	110,554.36	110,554.36	0.08
Transferencias, Asignaciones, Subsidios y Otras Ayudas	\$1,723,176.92	\$781,831.51	\$2,505,008.43	\$2,445,867.27	\$2,048,806.99	\$59,141.16
Transferencias Internas y Asignaciones al Sector Público						
Transferencias al Resto del Sector Público	\$0.00	\$107,700.00	\$107,700.00	107,700.00	107,700.00	-
Subsidios y Subvenciones	\$1,550,000.00	\$714,131.51	\$2,264,131.51	2,217,167.27	1,820,106.99	46,964.24
Ayudas Sociales	\$173,176.92	\$40,000.00	\$133,176.92	121,000.00	121,000.00	12,176.92
Pensiones y Jubilaciones						
Transferencias a Fideicomisos, Mandatos y Otros Análogos						
Transferencias a la Seguridad Social						
Donativos						
Transferencias al Exterior	\$1,205,000.00	\$741,004.00	\$963,095.40	\$946,212.13	\$946,212.13	\$16,883.27
Bienes Muebles, Inmuebles e Intangibles	\$360,000.00	\$314,200.00	\$45,800.00	45,800.00	45,800.00	-
Mobiliario y Equipo de Administración	\$45,000.00	-\$28,116.73	\$16,883.27	-	-	16,883.27
Mobiliario y Equipo Educativo y Recreativo	\$600,000.00	\$221,333.33	\$821,333.33	821,333.33	821,333.33	-
Equipo e Instrumental Médico y de Laboratorio	\$200,000.00	\$200,000.00	\$0.00	-	-	-
Vehículos y Equipo de Transporte	\$0.00	\$51,562.00	\$51,562.00	51,562.00	51,562.00	-
Equipo de Defensa y Seguridad						
Maquinaria, Otros Equipos y Herramientas						
Activos Biológicos						
Bienes Inmuebles	\$0.00	\$27,516.80	\$27,516.80	27,516.80	27,516.80	-
Activos Intangibles	\$30,875,000.00	\$13,926,224.58	\$44,801,224.58	\$44,764,397.18	\$42,323,475.67	\$36,827.40
Inversión Pública	\$0.00	\$44,801,224.58	\$44,801,224.58	44,764,397.18	42,323,475.67	36,827.40
Obra Pública en Bienes de Dominio Público	\$30,875,000.00	-\$30,875,000.00	\$0.00	-	-	-
Obra Pública en Bienes Propios						
Proyectos Productivos y Acciones de Fomento						
Provisiones Financieras y Otras Provisiones						
Inversiones Para el Fomento de Actividades Productivas.						
Acciones y Participaciones de Capital						
Compra de Títulos y Valores						
Concesión de Préstamos						
Inversiones en Fideicomisos, Mandatos y Otros Análogos						
Otras Inversiones Financieras						
Provisiones para Contingencias y Otras Erogaciones Especiales	\$0.00	\$50,000.00	\$50,000.00	\$50,000.00	\$50,000.00	\$0.00
Participaciones y Aportaciones	\$0.00	\$50,000.00	\$50,000.00	50,000.00	50,000.00	-
Participaciones						
Aportaciones	\$0.00	\$50,000.00	\$50,000.00	50,000.00	50,000.00	-
Convenios	\$80,575.99	\$144,681.85	\$225,257.84	\$225,257.84	\$225,257.84	\$0.00
Deuda Pública	\$80,575.99	\$144,681.85	\$225,257.84	\$225,257.84	\$225,257.84	\$0.00
Amortización de la Deuda Pública						
Intereses de la Deuda Pública						
Comisiones de la Deuda Pública						
Gastos de la Deuda Pública						
Costo por Coberturas						
Apoyos Financieros						
Adeudos de Ejercicios Fiscales Anteriores (Adeudos)	\$80,575.99	\$144,681.85	\$225,257.84	\$225,257.84	\$225,257.84	\$0.00



RESIDENCIA MUNICIPAL

TAMPACAN, COAHUILA DE ZARAGOZA
2012 2015

C. NICASIO MARTINIANO DOLORES
 PRESIDENTE MUNICIPAL

T.S.U JESSICA SANCHEZ FUNES
 SINDICO MUNICIPAL

C. SARA HERNANDEZ QUEZADA
 TESORERO MUNICIPAL

C. ROMULO CRUZ FLORES
 REGIDOR DE HACIENDA

Total del Gasto \$ 59,986,645.33 \$ 22,732,910.35 \$ 82,779,755.68 \$ 82,359,308.76 \$ 78,520,686.48 \$ 420,446.92


Municipio de Tampacan, S.L.P.
Es Análítico del Ejercicio del Presupuesto de Egresos
Clasificación Funcional (Finalidad y Función)
Al 31 de diciembre de 2014

Concepto	Egresos Aprobado 1	Ampliaciones/ (Reducciones) 2	Egresos Modificado 3 = (1 + 2)	Egresos Devengado 4	Egresos Pagado 5	Subejercicio 6 = (3 - 4)
Gobierno	\$57,666,092.62	-\$31,158,628.01	\$26,507,464.61	\$26,336,430.57	\$25,353,922.38	\$25,353,922.38
Legislación	\$33,905,000.00	-\$33,530,661.00	\$374,339.00	\$374,339.00	\$374,339.00	\$374,339.00
Justicia						
Coordinación de la Política de Gobierno	\$769,427.17	-\$13,977.45	\$755,449.72	\$723,046.56	\$696,052.56	\$696,052.56
Relaciones Exteriores						
Asuntos Financieros y Hacendarios	\$18,254,100.82	\$763,766.61	\$19,017,867.43	\$18,935,432.56	\$17,995,515.37	\$17,995,515.37
Seguridad Nacional						
Asuntos de Orden Público y de Seguridad Interior	\$3,297,700.63	-\$3,063,170.55	\$234,530.08	\$206,382.33	\$203,415.33	\$203,415.33
Otros Servicios Generales	\$1,439,864.00	\$4,685,414.38	\$6,125,278.38	\$6,097,230.12	\$6,084,600.12	\$6,084,600.12
Desarrollo Social	\$2,240,176.72	\$33,469,404.52	\$35,709,581.24	\$35,496,995.76	\$34,411,555.67	\$34,411,555.67
Protección Ambiental	\$0.00	\$4,011,949.56	\$4,011,949.56	\$4,011,949.55	\$4,011,949.55	\$4,011,949.55
Vivienda y Servicios a la Comunidad	\$1,170,336.00	\$25,311,966.46	\$26,482,302.46	\$26,330,786.26	\$25,651,883.45	\$25,651,883.45
Salud	\$750,000.00	-\$621,462.60	\$128,537.40	\$126,952.46	\$38,888.46	\$38,888.46
Recreación, Cultura y Otras Manifestaciones Sociales	\$319,840.72	\$580,628.58	\$900,469.30	\$886,364.27	\$876,887.27	\$876,887.27
Educación	\$0.00	\$2,551,811.37	\$2,551,811.37	\$2,551,811.37	\$2,548,835.41	\$2,548,835.41
Protección Social	\$0.00	\$304,572.07	\$304,572.07	\$304,572.07	\$266,160.00	\$266,160.00
Otros Asuntos Sociales	\$0.00	\$1,329,939.08	\$1,329,939.08	\$1,284,559.78	\$1,016,951.53	\$1,016,951.53
Desarrollo Económico	\$0.00	\$20,337,451.99	\$20,337,451.99	\$20,300,624.59	\$18,529,950.59	\$18,529,950.59
Asuntos Económicos, Comerciales y Laborales en General						
Agropecuaria, Silvicultura, Pesca y Caza	\$0.00	\$347,700.00	\$347,700.00	\$347,700.00	\$347,700.00	\$347,700.00
Combustibles y Energía	\$0.00	\$1,203,854.70	\$1,203,854.70	\$1,203,282.05	\$1,195,908.44	\$1,195,908.44
Minería, Manufacturas y Construcción	\$0.00	\$18,761,268.89	\$18,761,268.89	\$18,725,014.14	\$16,961,713.75	\$16,961,713.75
Transporte						
Comunicaciones						
Turismo						
Ciencia, Tecnología e Innovación	\$0.00	\$24,628.40	\$24,628.40	\$24,628.40	\$24,628.40	\$24,628.40
Otras Industrias y Otros Asuntos Económicos						
Otras no Clasificadas en Funciones Anteriores	\$80,575.99	\$144,681.85	\$225,257.84	\$225,257.84	\$225,257.84	\$225,257.84
Transacciones de la Deuda Pública / Costo Financiero de la Deuda						
Transferencias, Participaciones y Aportaciones entre Diferentes Niveles y Ordenes de Gobierno						
Saneamiento del Sistema Financiero						
Adeudos de Ejercicios Fiscales Anteriores	\$80,575.99	\$144,681.85	\$225,257.84	\$225,257.84	\$225,257.84	\$225,257.84
Total del Gasto	\$59,986,845.33	\$22,792,910.35	\$82,779,755.68	\$82,359,308.76	\$78,520,686.48	\$78,520,686.48

PRESIDENCIA MUNICIPAL
TAMPACAN, S.L.P.
2012
C. NICASIO MARTINIANO DOLORES
PRESIDENTE MUNICIPAL


C. SARA HERNANDEZ QUEZADA
TESORERA MUNICIPAL

T.S.U JESSICA SANCHEZ FUNES
SINDICO MUNICIPAL


C. ROMULO CRUZ FLORES
REGIDOR DE HACIENDA

Municipio de Tampacan, S.L.P.
Estado Analítico del Ejercicio del Presupuesto de Egresos
Gasto por Categoría Programática
Al 31 de diciembre de 2014

Programas	Egresos Aprobado 1	Ampliaciones/ (Reducciones) 2	Egresos Modificado 3 = (1 + 2)	Egresos Devengado 4	Egresos Pagado 5	Subejercicio 6 = (3 - 4)
	\$59,906,269	\$22,648,229	\$82,554,498	\$82,134,051	\$78,295,429	\$420,447
Subsidios: Sector Social y Privado o Entidades Federativas y Municipios	\$0	\$0	\$0	\$0	\$0	\$0
Sujetos a Reglas de Operación	\$0	\$0	\$0	\$0	\$0	\$0
Otros Subsidios	\$0	\$0	\$0	\$0	\$0	\$0
Desempeño de las Funciones	\$ 59,906,269.34	\$ 22,648,228.50	\$ 82,554,497.84	\$ 82,134,050.92	\$ 78,295,428.64	\$420,447
Prestación de Servicios Públicos	\$59,906,269	\$22,648,229	\$82,554,498	\$82,134,051	\$78,295,429	\$420,447
Provisión de Bienes Públicos	\$0	\$0	\$0	\$0	\$0	\$0
Planeación, seguimiento y evaluación de políticas públicas	\$0	\$0	\$0	\$0	\$0	\$0
Promoción y fomento	\$0	\$0	\$0	\$0	\$0	\$0
Regulación y supervisión	\$0	\$0	\$0	\$0	\$0	\$0
Funciones de las Fuerzas Armadas (Únicamente Gobierno Federal)	\$0	\$0	\$0	\$0	\$0	\$0
Específicos	\$0	\$0	\$0	\$0	\$0	\$0
Proyectos de Inversión	\$0	\$0	\$0	\$0	\$0	\$0
Administrativos y de Apoyo	\$0	\$0	\$0	\$0	\$0	\$0
Apoyo al proceso presupuestario y para mejorar la eficiencia institucional	\$0	\$0	\$0	\$0	\$0	\$0
Apoyo a la función pública y al mejoramiento de la gestión	\$0	\$0	\$0	\$0	\$0	\$0
Operaciones ajenas	\$0	\$0	\$0	\$0	\$0	\$0
Compromisos	\$0	\$0	\$0	\$0	\$0	\$0
Obligaciones de cumplimiento de resolución jurisdiccional	\$0	\$0	\$0	\$0	\$0	\$0
Desastres Naturales	\$0	\$0	\$0	\$0	\$0	\$0
Obligaciones	\$0	\$0	\$0	\$0	\$0	\$0
Pensiones y jubilaciones	\$0	\$0	\$0	\$0	\$0	\$0
Aportaciones a la seguridad social	\$0	\$0	\$0	\$0	\$0	\$0
Aportaciones a fondos de estabilización	\$0	\$0	\$0	\$0	\$0	\$0
Aportaciones a fondos de inversión y reestructura de pensiones	\$0	\$0	\$0	\$0	\$0	\$0
Programas de Gasto Federalizado (Gobierno Federal)	\$0	\$0	\$0	\$0	\$0	\$0
Gasto Federalizado	\$0	\$0	\$0	\$0	\$0	\$0
Participaciones a entidades federativas y municipios	\$0	\$0	\$0	\$0	\$0	\$0
Costo financiero, deuda o apoyos a deudores y ahorradores de la banca	\$0	\$0	\$0	\$0	\$0	\$0
Adeudos de ejercicios fiscales anteriores	\$80,576	\$144,682	\$225,258	\$225,258	\$225,258	\$0
Total del Gasto	\$59,986,845	\$22,792,910	\$82,779,756	\$82,359,309	\$78,520,686	\$420,447



PRESIDENCIA MUNICIPAL
TAMPACAN, S.L.P.

C. NICASIO MARTINIANO DOLORES
PRESIDENTE MUNICIPAL

T.S.U JESSICA SANCHEZ FUNES
SINDICO MUNICIPAL

C. SARA HERNANDEZ QUEZADA
TESORERO MUNICIPAL

C. ROMÚLO CRUZ FLORES
REGIDOR DE HACIENDA

Municipio de Tampacan, S.L.P.
Estado de Actividades
Del 1 de enero al 31 de diciembre de 2014

	<u>2014</u>	<u>%</u>	<u>2013</u>	<u>%</u>
INGRESOS Y OTROS BENEFICIOS				
Ingresos de la Gestión:				
Impuestos	328,363		327,174	
Cuotas y Aportaciones de Seguridad Social	0			
Contribuciones de Mejoras	0			
Derechos	266,337		241,770	
Productos de Tipo Corriente	0		43,910	
Aprovechamientos de Tipo Corriente	319		8,000	
Ingresos por Venta de Bienes y Servicios	0			
Ingresos no Comprendidos en las Fracciones de la Ley de	0			
Ingresos Causados en Ejercicios Fiscales Anteriores Pendientes				
Participaciones, Aportaciones, Transferencias, Asignaciones, Subsidios y Otras Ayudas				
Participaciones y Aportaciones	77,414,444		70,525,046	
Transferencia, Asignaciones, Subsidios y Otras Ayudas	325,528		105,900	
Otros Ingresos y Beneficios				
Ingresos Financieros	1,133		81,568	
Incremento por Variación de Inventarios	0			
Disminución del Exceso de Estimaciones por Pérdida o Deterioro u Obsolescencia	0			
Disminución del Exceso de Provisiones	0			
Otros Ingresos y Beneficios Varios	4,100			
Total de Ingresos y Otros Beneficios	78,340,225		71,333,368	
GASTOS Y OTRAS PÉRDIDAS				
Gastos de Funcionamiento				
Servicios Personales	20,557,585		14,302,868	
Materiales y Suministros	6,470,174		2,278,458	
Servicios Generales	6,908,631		7,175,490	
Transferencia, Asignaciones, Subsidios y Otras Ayudas				
Transferencias Internas y Asignaciones al Sector Público	0			
Transferencias al Resto del Sector Público	0			
Subsidios y Subvenciones	107,700			
Ayudas Sociales	2,217,167		3,194,145	
Pensiones y Jubilaciones	121,000		126,130	
Transferencias a Fideicomisos, Mandatos y Contratos Análogos	0			
Transferencias a la Seguridad Social	0			
Donativos	0			
Transferencias al Exterior	0			
Participaciones y Aportaciones				
Participaciones	0		16,541	
Aportaciones	0		33,529,059	
Convenios	50,000		7,698,895	
Intereses, Comisiones y Otros Gastos de la Deuda Pública				
Intereses de la Deuda Pública	0			
Comisiones de la Deuda Pública	0			
Gastos de la Deuda Pública	0			
Costo por Coberturas	0			
Apoyos Financieros	0			

Municipio de Tampacan, S.L.P.
Estado de Actividades
Del 1 de enero al 31 de diciembre de 2014

	<u>2014</u>	<u>%</u>	<u>2013</u>	<u>%</u>
Otros Gastos y Pérdidas Extraordinarias				
Estimaciones, Depreciaciones, Deterioros, Obsolescencia y Amortizaciones	0			
Provisiones	0			
Disminución de Inventarios	0		18,540	
Aumento por Insuficiencia de Estimaciones por Pérdida o Deterioro y Obsolescencia	0			
Aumento por Insuficiencia de Provisiones	0			
Otros Gastos	31,964			
Inversión Pública				
Inversión Pública no Capitalizable	42,538,597			
Total de Gastos y Otras Pérdidas	<u>79,002,819</u>		<u>68,340,127</u>	
Resultados del Ejercicio (Ahorro/Desahorro)	<u>- 662,594</u>		<u>2,993,241</u>	

Inversión Pública



Total de Gastos y Otras Pérdidas

Resultados del Ejercicio (Ahorro/Desahorro)

PRE
TAMPACAN,
ASIO MARTINIANO DOLORES
PRESIDENTE MUNICIPAL

T.S.U. JESSICA SANCHEZ FUNES
SINDICO MUNICIPAL

C. SARA HERNANDEZ QUEZADA
TESORERO MUNICIPAL
C. ROMULO CRUZ FLORES
REGIDOR DE HACIENDA

Municipio de Tampacan, S.L.P.
Estado de Flujos de Efectivo
Del 2013 al 2014

Concepto	2014	2013
Flujos de Efectivo de las Actividades de Operación		
Origen	78,334,991	71,389,458
Impuestos	328,363	327,174.00
Cuotas y Aportaciones de Seguridad Social	0	0
Contribuciones de mejoras	0	0
Derechos	266,337	341,770.00
Productos de Tipo Corriente	0	0
Aprovechamientos de Tipo Corriente	319	8,000.00
Ingresos por Venta de Bienes y Servicios	0	0
Ingresos no Comprendidos en las Fracciones de la Ley de Ingresos Causados en Ejercicios Fiscales Anteriores Pendientes de Liquidación o Pago	0	0
Participaciones y Aportaciones	77,414,444	70525046
Transferencias, Asignaciones y Subsidios y Otras Ayudas	325,528	105900
Otros Orígenes de Operación	0	81568
Aplicación	36,432,258	68,340,126
Servicios Personales	20,557,585	14,302,868
Materiales y Suministros	6,470,174	2,278,458
Servicios Generales	6,908,631	7,175,490
Transferencias Internas y Asignaciones al Sector Público	0	0
Transferencias al resto del Sector Público	0	0
Subsidios y Subvenciones	107,700	0
Ayudas Sociales	2,217,167	3,194,145
Pensiones y Jubilaciones	121,000	126,130
Transferencias a Fideicomisos, Mandatos y Contratos Análogos	0	0
Transferencias a la Seguridad Social	0	0
Donativos	0	0
Transferencias al Exterior	0	0
Participaciones	0	16,541
Aportaciones	0	33529059
Convenios	50,000	7698895
Otras Aplicaciones de Operación	0	18540
Flujos Netos de Efectivo por Actividades de Operación	41902734	3,049,332
Flujos de Efectivo de las Actividades de Inversión		
Origen	87,230,457	0
Bienes Inmuebles, Infraestructura y Construcciones en Proceso	85,077,194	0
Bienes Muebles	2,125,747	0
Otros Orígenes de Inversión	27,517	0
Aplicación	105,622,885	0
Bienes Inmuebles, Infraestructura y Construcciones en Proceso	102,635,994	0
Bienes Muebles	2,959,375	0
Otras Aplicaciones de Inversión	27,517	0
Flujos Netos de Efectivo por Actividades de Inversión	-18392428	-17958428
Flujo de Efectivo de las Actividades de Financiamiento		
Origen	0	0
Endeudamiento Neto	0	0
Interno	0	0
Externo	0	0
Otros Orígenes de Financiamiento	0	0
Aplicación	42,570,561	0
Servicios de la Deuda	0	0
Interno	0	0
Externo	0	0
Otras Aplicaciones de Financiamiento	0	0

Municipio de Tampacan, S.L.P.
 Estado de Flujos de Efectivo
 Del 2013 al 2014

Concepto	2014	2013
Flujos netos de Efectivo por Actividades de Financiamiento	42570561	
Incremento/Disminución Neta en el Efectivo y Equivalentes al Efectivo	66514867	
Efectivo y Equivalentes al Efectivo al Inicio del Ejercicio	5,971,742	
Efectivo y Equivalentes al Efectivo al Final del Ejercicio	4,961,286	



PRESIDENCIA MUNICIPAL
 TAMPAKAN MARTINIANO DOLORES
 20 PRESIDENTE MUNICIPAL

C. SARA HERNANDEZ QUEZADA
 TESORERO MUNICIPAL

T.S.U. JESSICA SANCHEZ FUNES
 SINDICO MUNICIPAL

C. ROMULO CRUZ FLORES
 REGIDOR DE HACIENDA

Municipio de Tampacan, S.L.P.
Indicadores de Postura Fiscal
Al 31 de diciembre de 2014

Concepto	Estimado	Devengado	Pagado ³
I. Ingresos Presupuestarios (I=1+2)	59,990,482	77,587,272	77,587,272
1. Ingresos del Gobierno de la Entidad Federativa ¹	59,990,482	77,587,272	77,587,272
2. Ingresos del Sector Paraestatal ¹			
II. Egresos Presupuestarios (II=3+4)			
3. Egresos del Gobierno de la Entidad Federativa ²			
4. Egresos del Sector Paraestatal ²			
III. Balance Presupuestario (Superávit o Déficit) (III = I - II)	59,990,482	77,587,272	77,587,272

Concepto	Estimado	Devengado	Pagado ³
III. Balance presupuestario (Superávit o Déficit)	59,990,482	77,587,272	77,587,272
IV. Intereses, Comisiones y Gastos de la Deuda			
V. Balance Primario (Superávit o Déficit) (V= III - IV)	59,990,482	77,587,272	77,587,272

Concepto	Estimado	Devengado	Pagado ³
A. Financiamiento			
B. Amortización de la deuda			
C. Endeudamiento ó desendeudamiento (C = A - B)	0	0	0

¹ Los ingresos que se presentan son los ingresos presupuestario totales sin incluir los ingresos por financiamientos. Los Ingresos del Gobierno de la Entidad Federativa corresponden a los del Poder Ejecutivo, Legislativo Judicial y Autónomos

² Los egresos que se presentan son los egresos presupuestarios totales sin incluir los egresos por amortización. Los egresos del Gobierno de la Entidad Federativa corresponden a los del Poder Ejecutivo, Legislativo, Judicial y Órganos Autónomos

³ Para Ingresos se reportan los ingresos recaudados; para egresos se reportan los egresos pagados



PRESIDENCIA MUNICIPAL
TAMPACAN, S.L.P.
2012

C. NICASIO MARTINIANO DOLORES
PRESIDENTE MUNICIPAL

T.S.U JESSICA SANCHEZ FUNES
SINDICO MUNICIPAL

C. SARA HERNANDEZ QUEZADA
TESORERO MUNICIPAL
C. ROMULO CRUZ FLORES
REGIDOR DE HACIENDA