

Municipio de Tamasopo, S.L.P.
Estado de Situación Financiera
Al 31 de diciembre de 2014

ACTIVO	2014	2013	PASIVO	2014	2013
Activo Circulante			Pasivo Circulante		
Efectivo y Equivalentes	3,303,570.88	3,627,152.07	Cuentas por Pagar a Corto Plazo	6,272,695.11	4,241,937.64
Derechos a Recibir Efectivo o Equivalentes	698,339.01	1,656,818.31	Documentos por Pagar a Corto Plazo		1,058,336.22
Derechos a Recibir Bienes o Servicios			Porción a Corto Plazo de la Deuda Pública a Largo Plazo		
Inventarios			Títulos y Valores a Corto Plazo		
Almacenes			Pasivos Diferidos a Corto Plazo		
Estimación por Pérdida o Deterioro de Activos Circulantes			Fondos y Bienes de Terceros en Garantía y/o Administración a Corto Plazo		
Otros Activos Circulantes			Provisiones a Corto Plazo		
			Otros Pasivos a Corto Plazo		
Total de Activos Circulantes	4,001,909.89	5,283,970.38	Total de Pasivos Circulantes	6,272,695.11	5,300,273.86
Activo No Circulante			Pasivo No Circulante		
Inversiones Financieras a Largo Plazo			Cuentas por Pagar a Largo Plazo	218,515.54	
Derechos a Recibir Efectivo o Equivalentes a Largo Plazo	1,071,103.59		Documentos por Pagar a Largo Plazo		
Bienes Inmuebles, Infraestructura y Construcciones en Proceso	63,618,295.84	77,967,487.56	Deuda Pública a Largo Plazo		
Bienes Muebles	2,503,680.36	1,566,571.36	Pasivos Diferidos a Largo Plazo		
Activos Intangibles	302,389.36	23,310.40	Fondos y Bienes de Terceros en Garantía y/o en Administración a Largo Plazo		
Depreciación, Deterioro y Amortización Acumulada de Bienes			Provisiones a Largo Plazo		
Activos Diferidos	79,539.60				
Estimación por Pérdida o Deterioro de Activos no Circulantes					
Otros Activos no Circulantes					
Total de Activos No Circulantes	67,575,008.75	79,557,369.32	Total de Pasivos No Circulantes		
Total del Activo	71,576,918.64	84,841,339.70	Total del Pasivo	6,054,179.67	5,300,273.86

HACIENDA PÚBLICA/PATRIMONIO

Hacienda Pública/Patrimonio Contribuido

- Aportaciones
- Donaciones de Capital
- Actualización de la Hacienda Pública/Patrimonio

Hacienda Pública/Patrimonio Generado

Resultados del Ejercicio (Ahorro/ Desahorro)	57,972,499.15	72,743,381.49
Resultados de Ejercicios Anteriores	7,550,239.92	6,797,684.35
Revalúos		
Reservas		
Rectificaciones de Resultados de Ejercicios Anteriores		

Exceso o Insuficiencia en la Actualización de la Hacienda Pública/Patrimonio


- Resultado por Posición Monetaria
- Resultado por Tenencia de Activos no Monetarios


Total Hacienda Pública/Patrimonio

65,522,739.07 79,541,065.84

Total del Pasivo y Hacienda Pública/Patrimonio

71,576,918.64 84,841,339.70



PRESIDENCIA MUNICIPAL
TAMASOPO, S.L.P.
C. ANTE SEGURA ORTEGA
PRESIDENTE MUNICIPAL
C. ANGEL ESPINOSA RODRIGUEZ
SINDICO MUNICIPAL


TESORERIA
TAMASOPO, S.L.P.
2012 - 2015
C.P. NICOLASA ARGENTI ALIA PEDRAZA RODRIGUEZ
TESORERO MUNICIPAL
PROFRA. MA. BELESORRO MORENO ZUÑIGA
REGIDOR DE HACIENDA

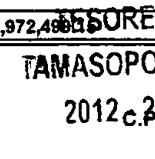
SINDICATURA
TAMASOPO, S.L.P.
2012 - 2015

Municipio de Tamasopo, S.L.P.
 Estado de Variación en la Hacienda Pública
 Del 1 de enero al 31 de diciembre de 2014

Concepto	Hacienda Pública / Patrimonio			Ajustes por Cambios de Valor	Total
	Contribuido	Generado de Ejercicios Anteriores	Generado del Ejercicio		
Rectificaciones Resultado de Ejercicios Anteriores		6,797,684.35			6,797,684.35
Patrimonio Neto Inicial Ajustado del Ejercicio					
Aportaciones					
Donaciones de capital					
Actualizaciones de la Hacienda Pública/Patrimonio					
Variaciones de la Hacienda Pública/Patrimonio Neto del Ejercicio					
Resultado del Ejercicio: Ahorro/Desahorro			72,743,381.49		72,743,381.49
Resultado de Ejercicios Anteriores					
Revalúos					
Reservas					
Hacienda Pública / Patrimonio Neto Final del Ejercicio 2013	-	6,797,684.35	72,743,381.49	-	79,541,065.84
Cambios en la Hacienda Pública / Patrimonio Neto del Ejercicio 2014		7,517,759.92			7,517,759.92
Aportaciones					
Donaciones de Capital					
Actualización de la Hacienda Pública/Patrimonio					
Variaciones de la Hacienda Pública / Patrimonio Neto del Ejercicio		32,480.00	57,972,499.15		58,004,979.15
Resultados del Ejercicio (Ahorro/Desahorro)			57,972,499.15		57,972,499.15
Resultados de Ejercicios Anteriores					
Revalúos					
Reservas					
Saldo Neto en la Hacienda Pública / Patrimonio 2014		7,550,239.92	57,972,499.15		65,522,739.07


 VICENTE SEGURA ORTEGA
 PRESIDENTE MUNICIPAL S.L.P.


 ANGEL ESPINOSA RODRIGUEZ
 SINDICO MUNICIPAL


 TESORERIA
 TAMASOPO, S.L.P.
 2012 c. 2015
 NICOLASA ARGEDALIA PEDRAZA RODRIGUEZ
 TESORERO MUNICIPAL
 PROPERA MA. DEL SOCORRO MORENO ZUÑIGA
 REGIDOR DE HACIENDA

Municipio de Tamasopo, S.L.P.
Estado de Cambios en la Situación Financiera
Del 2013 al 2014

	Origen (2014-2013)	Aplicación
ACTIVO	-	+
Activo Circulante	4,001,909.89	
Efectivo y Equivalentes	<u>3,303,570.88</u>	
Derechos a Recibir Efectivo o Equivalentes	698,339.01	
Derechos a Recibir Bienes o Servicios		
Inventarios		
Almacenes		
Estimación por Pérdida o Deterioro de Activos Circulantes		
Otros Activos Circulantes		
Activo No Circulante	67,575,008.75	
Inversiones Financieras a Largo Plazo		
Derechos a Recibir Efectivo o Equivalentes a Largo Plazo	1,071,103.59	
Bienes Inmuebles, Infraestructura y Construcciones en Proceso	63,618,295.84	
Bienes Muebles	2,503,680.36	
Activos Intangibles	302,389.36	
Depreciación, Deterioro y Amortización Acumulada de Bienes	-	
Activos Diferidos	79,539.60	
Estimación por Pérdida o Deterioro de Activos no Circulantes		
Otros Activos no Circulantes		
	(2014-2013)	
PASIVO	-	+
Pasivo Circulante		
Cuentas por Pagar a Corto Plazo	6,272,695.11	6,272,695.11
Documentos por Pagar a Corto Plazo		
Porción a Corto Plazo de la Deuda Pública a Largo Plazo		
Títulos y Valores a Corto Plazo		
Pasivos Diferidos a Corto Plazo		
Fondos y Bienes de Terceros en Garantía y/o Administración a Corto Plazo		
Provisiones a Corto Plazo		
Otros Pasivos a Corto Plazo		
Pasivo No Circulante		
Cuentas por Pagar a Largo Plazo		
Documentos por Pagar a Largo Plazo		
Deuda Pública a Largo Plazo		- 218,515.54
Pasivos Diferidos a Largo Plazo		
Fondos y Bienes de Terceros en Garantía y/o en Administración a Largo Plazo		
Provisiones a Largo Plazo		
HACIENDA PUBLICA/PATRIMONIO		
Hacienda Pública/Patrimonio Contribuido	65,522,739.07	
Aportaciones		
Donaciones de Capital		
Actualización de la Hacienda Pública/Patrimonio		
Hacienda Pública/Patrimonio Generado	65,522,739.07	
Resultados del Ejercicio (Ahorro/ Desahorro)	<u>57,972,499.15</u>	

Municipio de Tamasopo, S.L.P.
Estado de Cambios en la Situación Financiera
Del 2013 al 2014

	Origen	Aplicación
Resultados de Ejercicios Anteriores		(2014-2013)
Revalúos	7,550,239.92	
Reservas		
Rectificaciones de Resultados de Ejercicios Anteriores		
Exceso o Insuficiencia en la Actualización de la Hacienda Pública/Patrimonio		
Resultado por Posición Monetaria		
Resultado por Tenencia de Activos no Monetarios		

[Handwritten Signature]

C. VICENTE SEGURA ORTEGA
 PRESIDENTE MUNICIPAL



PRESIDENCIA MUNICIPAL
TAMASOPO, S.L.P.

[Handwritten Signature]
C.P. NICOLASA ARZEDALIA PEDRAZA RODRIGUEZ
 TESORERA MUNICIPAL
 TAMASOPO, S.L.P.

TESORERIA
 2012 - 2015



[Handwritten Signature]
C. ANGEL ESPINOSA RODRIGUEZ
 SINDICO MUNICIPAL

[Handwritten Signature]
PROFRA. MA. DEL SOCORRO MORENO ZUÑIGA
 REGIDOR DE HACIENDA

SINDICATURA
TAMASOPO, S.L.P.
 2012 - 2015

MUNICIPIO DE TAMASOPO SLP
NOTAS A LOS ESTADOS FINANCIEROS
POR EL EJERCICIO FISCAL 2014

Municipio de Tamasopo SLP, Tributa bajo el régimen de persona moral con fines no lucrativos, el domicilio fiscal es calle Miguel Hidalgo, No.316 Zona Centro C.P. 79700, Tamasopo, San Luis Potosí.

Los Estados Financieros por el periodo terminado al 31 de Diciembre de 2014 fueron aprobados por el H. Cabildo en sesión ordinaria según acta de cabildo No. 72 que se llevó acabo el día 31 de Enero del 2015.

Con el propósito de dar cumplimiento a los artículos 46 y 49 de la Ley General de Contabilidad Gubernamental.

I. Notas al Estado de Situación Financiera

Activo

Efectivo y Equivalentes

1. Referente a este rubro lo más relevante fueron los valores de inversiones a corto plazo, generando rendimientos totales al cierre de cancelación de inversión, así mismo se hace referencia que al cierre del ejercicio 2014, quedo un saldo de inversión pendiente de cancelar por la cantidad de \$2, 003,303.42.
2. Existe saldo en la cuenta de Recurso Federal por ejercer destinado específicamente a los cuentas por pagar. Prórroga para terminación de obra.

Derechos a recibir Efectivo y Equivalentes y Bienes o Servicios a Recibir

3. Los derechos a recibir se encuentran cantidades referente a gastos por comprobar, cuentas por cobrar, deudores diversos específico préstamos a empleados y funcionarios, quedando saldos pendientes por cobrar. Existiendo cuentas incobrables de ejercicios anteriores correspondientes a préstamos ente cuentas, así mismo documentos por cobrar en deudores diversos de ejercicios anteriores.

Pasivo

1. Se encuentran saldos de cuentas por pagar no identificadas correspondiente a ejercicios anteriores. Así mismo se reflejan proveedores por pagar de ejercicios anteriores y actual 2014. Un acreedor diverso celebrado en 2014 por la cantidad de \$400,000.00 por concepto de préstamo al municipio. Y otro acreedor por depósito de fianza por la cantidad de \$101,463.42.

El presupuesto de Ingresos y Egresos sufre una inconsistencia debido a un problema del sistema saacg.net provocando que el ingreso devengado, ingreso recaudado, presupuesto de egresos ejercido, presupuesto de egresos sufra una variación de saldos al mismo.

Municipio de Tamasopo, S.L.P.
Estado Analítico del Activo
Del 1 de enero al 31 de diciembre 2014

Concepto	Saldo Inicial 1	Cargos del Periodo 2	Abonos del Periodo 3	Saldo Final 4. (1+2-3)	Variación del Periodo (4-1)
ACTIVO					
<i>Activo Circulante</i>					
Efectivo y Equivalentes	-	220,575,899.13	217,272,328.25	3,303,570.88	3,303,570.88
Derechos a Recibir Efectivo o Equivalentes	-	127,119,558.94	126,421,219.93	698,339.01	698,339.01
Derechos a Recibir Bienes o Servicios	-	-	-	-	-
Inventarios	-	-	-	-	-
Almacenes	-	-	-	-	-
Estimación por Pérdida o Deterioro de Activos Circulantes	-	-	-	-	-
Otros Activos Circulantes	-	-	-	-	-
<i>Activo No Circulante</i>					
Inversiones Financieras a Largo Plazo	-	-	-	-	-
Derechos a Recibir Efectivo o Equivalentes a Largo Plazo	-	1,110,853.59	39,750.00	1,071,103.59	1,071,103.59
Bienes Inmuebles, Infraestructura y Construcciones en Proceso	-	63,710,586.02	92,290.18	63,618,295.84	63,618,295.84
Bienes Muebles	-	2,503,680.36	-	2,503,680.36	2,503,680.36
Activos Intangibles	-	302,389.36	-	302,389.36	302,389.36
Depreciación, Deterioro y Amortización Acumulada de Bienes	-	-	-	-	-
Activos Diferidos	-	79,539.60	-	79,539.60	79,539.60
Estimación por Pérdida o Deterioro de Activos no Circulantes	-	-	-	-	-
Otros Activos no Circulantes	-	-	-	-	-

Municipio de Tamasopo, S.L.P.
Estado Analítico de Ingresos
Al 31 de diciembre de 2014

Estado Analítico de Ingresos por Fuente de Financiamiento	Ingreso Estimado	Ampliaciones y Reducciones	Ingreso Modificado (3= 1 + 2)	Ingreso Devengado	Ingreso Recaudado	Diferencia (6= 5 - 1)
	1	2		4	5	
Ingresos del Gobierno	180,726,000.00	- 58,256,310.30	122,469,689.70	122,469,689.70	122,469,689.70	- 58,256,310.30
Impuestos	15,900,000.00	- 14,838,785.00	1,061,215.00	1,061,215.00	1,061,215.00	- 14,838,785.00
Contribuciones de Mejoras	4,000,000.00	- 4,000,000.00	-	-	-	- 4,000,000.00
Derechos	5,855,000.00	- 4,409,957.33	1,445,042.67	1,445,042.67	1,445,042.67	- 4,409,957.33
Productos	8,000.00	122,850.78	130,850.78	130,850.78	130,850.78	122,850.78
Corriente	8,000.00	122,850.78	130,850.78	130,850.78	130,850.78	122,850.78
Capital	-	-	-	-	-	-
Aprovechamientos	4,903,000.00	- 4,790,236.53	112,763.47	112,763.47	112,763.47	- 4,790,236.53
Corriente	4,903,000.00	- 4,790,236.53	112,763.47	112,763.47	112,763.47	- 4,790,236.53
Capital	-	-	-	-	-	-
Participaciones y Aportaciones	150,060,000.00	- 30,340,182.22	119,719,817.78	119,719,817.78	119,719,817.78	- 30,340,182.22
Transferencias, Asignaciones, Subsidios y Otras Ayudas	-	-	-	-	-	-
Ingresos de Organismos y Empresas	-	-	-	-	-	-
Cuotas y Aportaciones de Seguridad Social	-	-	-	-	-	-
Ingresos por Ventas de Bienes y Servicios	-	-	-	-	-	-
Transferencias, Asignaciones, Subsidios y Otras Ayudas	-	-	-	-	-	-
Ingresos derivados de financiamiento	11,000,000.00	- 11,000,000.00	-	-	-	- 11,000,000.00
Ingresos Derivados de Financiamientos	11,000,000.00	- 11,000,000.00	-	-	-	- 11,000,000.00
Total	191,726,000.00	- 69,256,310.30	122,469,689.70	122,469,689.70	122,469,689.70	- 69,256,310.30
				Ingresos excedentes¹		- 69,256,310.30



¹ Los ingresos excedentes se presentan para efectos de cumplimiento de la Ley General de Contabilidad Gubernamental y el importe reflejado debe ser siempre mayor a cero

Municipio de Tamasopo, S.L.P.
Estado Analítico de Ingresos
Al 31 de diciembre de 2014


Rubro de Ingresos	Ingreso Estimado 1	Ampliaciones y Reducciones 2	Ingreso Modificado (3= 1 + 2)	Ingreso Devengado 4	Ingreso Recaudado 5	Diferencia (6= 5 - 1)
Impuestos	15,900,000.00	- 14,838,785.00	1,061,215.00	1,061,215.00	1,061,215.00	- 14,838,785.00
Cuotas y Aportaciones de Seguridad Social	-	-	-	-	-	-
Contribuciones de Mejoras	4,000,000.00	- 4,000,000.00	-	-	-	4,000,000.00
Derechos	5,855,000.00	- 4,409,957.33	1,445,042.67	1,445,042.67	1,445,042.67	- 4,409,957.33
Productos	8,000.00	122,850.78	130,850.78	130,850.78	130,850.78	122,850.78
Corriente	8,000.00	122,850.78	130,850.78	130,850.78	130,850.78	122,850.78
Capital	-	-	-	-	-	-
Aprovechamientos	4,903,000.00	- 4,790,236.53	112,763.47	112,763.47	112,763.47	- 4,790,236.53
Corriente	4,903,000.00	- 4,790,236.53	112,763.47	112,763.47	112,763.47	- 4,790,236.53
Capital	-	-	-	-	-	-
Ingresos por Ventas de Bienes y Servicios	-	-	-	-	-	-
Participaciones y Aportaciones	150,060,000.00	- 30,340,182.22	119,719,817.78	119,719,817.78	119,719,817.78	- 30,340,182.22
Transferencias, Asignaciones, Subsidios y Otras Ayudas	-	-	-	-	-	-
Ingresos Derivados de Financiamientos	11,000,000.00	- 11,000,000.00	-	-	-	- 11,000,000.00
Total	191,726,000.00	- 69,256,310.30	122,469,689.70	122,469,689.70	122,469,689.70	- 69,256,310.30
				Ingresos excedentes¹		- 69,256,310.30

Municipio de Tamasopo, S.L.P.
Estado Analítico del Ejercicio del Presupuesto de Egresos
Clasificación Administrativa (Unidad)
Al 31 de diciembre de 2014

Concepto	Egresos Aprobado 1	Ampliaciones/ (Reducciones) 2	Egresos Modificado 3 = (1 + 2)	Egresos Devengado 4	Egresos Pagado 5	Subejercicio 6 = (3 - 4)
Tesorería	77,535,000.00	36,148,925.34	41,386,074.66	40,489,967.36	40,489,967.36	896,107.30
Infraestructura 2014	49,099,000.00	6,017,986.50	43,081,013.50	42,762,133.74	42,762,133.74	318,879.76
Fortalecimiento 2014	16,000,000.00	679,844.03	15,320,155.97	14,829,144.99	14,829,144.99	491,010.98
Otros 6	50,000,000.00	18,308,004.77	31,691,995.23	26,544,631.07	26,544,631.07	5,147,364.16
Unidad Administrativa 1 Unidad Administrativa 2, ... etc						
Total del Gasto						




C. VICENTE SEGURA ORTEGA
 PRESIDENTE MUNICIPAL

C. ANGEL ESPINOSA RODRIGUEZ
 SINDICATURA
 SINDICO MUNICIPAL
 TAMASOPO, S.L.P.
 2012 - 2015




PRESIDENCIA MUNICIPAL
TAMASOPO, S.L.P.
 2012 - 2015

TESORERIA
TAMASOPO, S.L.P.
C.P. NICOLASA ARCEDALIA PEDRAZA
 2012 - 2015
RODRIGUEZ
 TESORERO MUNICIPAL

PROFRA MA DEL SOCORRO MORENO ZUÑIGA
 REGIDOR DE HACIENDA

Municipio de Tamasopo, S.L.P.
Estado Analítico del Ejercicio del Presupuesto de Egresos
Clasificación Económica (por Tipo de Gasto)
Al 31 de diciembre de 2014

Concepto	Egresos Aprobado 1	Ampliaciones/ (Reducciones) 2	Egresos Modificado 3 = (1 + 2)	Egresos Devengado 4	Egresos Pagado 5	Subejercicio 6 = (3 - 4)
Gasto Corriente	42,856,000.00	24,331,310.69	67,187,310.69	65,032,303.97	65,032,303.97	2,155,006.72
Gasto de Capital	141,278,000.00	77,764,625.20	63,513,374.80	58,815,019.32	58,815,019.32	4,698,355.48
Amortización de la Deuda y Disminución de Pasivos	1,000,000.00	221,446.13	1,221,446.13	78,553.87	778,553.87	-
Total del Gasto						


C. VICENTE SEGURA ORTEGA
 PRESIDENTE MUNICIPAL

C. ANGEL ESPINOSA RODRIGUEZ
 SINDICATO SINDICO MUNICIPAL
 TAMASOPO, S.L.P.
 2012 - 2015


TESORERA SA ARCEDALIA PEDRAZA
RODRIGUEZ
 TESOERA MUNICIPAL
 2012 - 2015

PROFRA. MA. DEL SOCORRO
MORENO ZUÑIGA
 REGIDOR DE HACIENDA

Municipio de Tamasopo, S.L.P.
Estado Analítico del Ejercicio del Presupuesto de Egresos
Clasificación por Objeto del Gasto (Capítulo y Concepto)
Al 31 de diciembre de 2014

Concepto	Egresos Aprobado 1	Ampliaciones/ (Reducciones) 2	Egresos Modificado 3 = (1 + 2)	Egresos Devengado 4	Egresos Pagado 5	Subejercicio 6 = (3 - 4)
Servicios Personales	14,315,000.00	11,258,469.55	25,573,469.55	25,291,246.28	25,291,246.28	282,223.27
Remuneraciones al Personal de Carácter Permanente	7,950,000.00	13,338,327.30	21,288,327.30	21,288,327.30	21,288,327.30	-
Remuneraciones al Personal de Carácter Transitorio	2,650,000.00	1,151,604.02	3,801,604.02	3,519,380.75	3,519,380.75	282,223.27
Remuneraciones Adicionales y Especiales	1,850,000.00	1,473,959.28	3,323,959.28	3,323,959.28	3,323,959.28	-
Seguridad Social	-	-	-	-	-	-
Otras Prestaciones Sociales y Económicas	1,265,000.00	1,157,502.51	2,422,502.51	2,422,502.51	2,422,502.51	-
Previsiones	500,000.00	500,000.00	1,000,000.00	-	-	0.01
Pago de Estímulos a Servidores Públicos	100,000.00	100,000.00	200,000.00	-	-	-
Materiales y Suministros	9,460,000.00	2,722,856.93	12,182,856.93	6,737,143.06	6,737,143.06	0.01
Materiales de Administración, Emisión de Documentos y Artículos Oficiales	1,550,000.00	1,135,688.18	2,685,688.18	414,311.82	414,311.82	-
Alimentos y Utensilios	590,000.00	44,715.53	634,715.53	634,715.53	634,715.53	-
Materias Primas y Materiales de Producción y Comercialización	450,000.00	413,248.09	863,248.09	36,751.91	36,751.91	-
Materiales y Artículos de Construcción y de Reparación	860,000.00	1,096,332.94	1,956,332.94	1,956,332.93	1,956,332.93	0.01
Productos Químicos, Farmacéuticos y de Laboratorio	465,000.00	9,438.95	474,438.95	455,561.05	455,561.05	-
Combustibles, Lubricantes y Aditivos	3,005,000.00	545,102.11	3,550,102.11	2,459,897.89	2,459,897.89	-
Vestuario, Blancos, Prendas de Protección y Artículos Deportivos	420,000.00	250,124.86	670,124.86	169,875.14	169,875.14	-
Materiales y Suministros Para Seguridad	145,000.00	91,288.00	236,288.00	53,712.00	53,712.00	-
Herramientas, Refacciones y Accesorios Menores	1,975,000.00	1,419,015.21	3,394,015.21	555,984.79	555,984.79	-
Servicios Generales	10,271,000.00	505,072.20	10,776,072.20	9,223,657.01	9,223,657.01	542,270.79
Servicios Básicos	4,645,000.00	1,240,538.90	5,885,538.90	3,404,461.10	3,404,461.10	-
Servicios de Arrendamiento	400,000.00	390.00	790,000.00	10,000.00	10,000.00	389,610.00
Servicios Profesionales, Científicos, Técnicos y Otros Servicios	1,095,000.00	703,370.00	1,798,370.00	88,951.94	88,951.94	480,581.94
Servicios Financieros, Bancarios y Comerciales	415,000.00	238,883.99	653,883.99	176,116.01	176,116.01	-
Servicios de Instalación, Reparación, Mantenimiento y Conservación	615,000.00	50,755.97	665,755.97	564,244.03	564,244.03	-
Servicios de Comunicación Social y Publicidad.	440,000.00	141,100.01	581,100.01	581,100.01	581,100.01	-
Servicios de Traslado y Viáticos	610,000.00	255,610.17	865,610.17	855,721.15	855,721.15	9,889.02
Servicios Oficiales	810,000.00	2,474,881.05	3,284,881.05	3,233,121.22	3,233,121.22	51,759.83
Otros Servicios Generales	1,241,000.00	753,114.57	1,994,114.57	487,885.43	487,885.43	-
Transferencias, Asignaciones, Subsidios y Otras Ayudas	9,310,000.00	16,137,793.37	25,447,793.37	23,783,757.62	23,783,757.62	1,664,035.75
Transferencias Internas y Asignaciones al Sector Público	2,900,000.00	981,668.76	3,881,668.76	3,881,668.76	3,881,668.76	-
Transferencias al Resto del Sector Público	-	-	-	-	-	-
Subsidios y Subvenciones	-	-	-	-	-	-
Ayudas Sociales	6,250,000.00	15,281,754.68	21,531,754.68	19,867,768.93	19,867,768.93	1,663,985.75
Pensiones y Jubilaciones	160,000.00	125,630.07	385,630.07	34,369.93	34,369.93	-
Transferencias a Fideicomisos, Mandatos y Otros Análogos	-	-	-	-	-	-
Transferencias a la Seguridad Social	-	-	-	-	-	-
Donativos	-	-	-	-	-	-
Transferencias al Exterior	-	-	-	-	-	-
Bienes Muebles, Inmuebles e Intangibles	2,260,000.00	767,534.74	3,027,534.74	1,492,465.25	1,492,465.25	0.01
Mobiliario y Equipo de Administración	950,000.00	740,353.87	1,690,353.87	209,646.33	209,646.33	-
Mobiliario y Equipo Educativo y Recreativo	125,000.00	77,321.00	202,321.00	47,679.00	47,679.00	-
Equipo e Instrumental Médico y de Laboratorio	50,000.00	5,465.78	55,465.78	44,534.22	44,534.22	-
Vehículos y Equipo de Transporte	365,000.00	365,000.00	730,000.00	-	-	-
Equipo de Defensa y Seguridad	50,000.00	50,000.00	100,000.00	-	-	100,000.00
Maquinaria, Otros Equipos y Herramientas	520,000.00	391,526.74	911,526.74	911,526.74	911,526.74	-
Activos Biológicos	-	-	-	-	-	-
Bienes Inmuebles	50,000.00	50,000.00	100,000.00	-	-	-
Activos Intangibles	50,000.00	229,078.97	279,078.97	279,078.96	279,078.96	0.01
Inversión Pública	138,768,000.00	77,084,113.56	215,852,113.56	57,319,054.07	57,319,054.07	4,364,832.37
Obra Pública en Bienes de Dominio Público	135,299,000.00	75,070,053.81	210,369,053.81	56,157,354.39	56,157,354.39	4,071,591.80
Obra Pública en Bienes Propios	-	1,375,400.65	1,375,400.65	1,082,160.08	1,082,160.08	293,240.57
Proyectos Productivos y Acciones de Fomento	3,469,000.00	3,389,460.40	6,858,460.40	79,539.60	79,539.60	-
Inversiones Financieras y Otras Provisiones	7,250,000.00	7,250,000.00	14,500,000.00	-	-	-
Inversiones Para el Fomento de Actividades Productivas.	-	-	-	-	-	-
Acciones y Participaciones de Capital	-	-	-	-	-	-
Compra de Títulos y Valores	-	-	-	-	-	-
Concesión de Préstamos	-	-	-	-	-	-
Inversiones en Fideicomisos, Mandatos y Otros Análogos	-	-	-	-	-	-
Otras Inversiones Financieras	250,000.00	250,000.00	500,000.00	-	-	-
Provisiones para Contingencias y Otras Erogaciones Especiales	7,000,000.00	7,000,000.00	14,000,000.00	-	-	-
Participaciones y Aportaciones	-	-	-	-	-	-
Participaciones	-	-	-	-	-	-
Aportaciones	-	-	-	-	-	-
Convenios	-	-	-	-	-	-
Deuda Pública	1,000,000.00	221,446.13	1,221,446.13	778,553.87	778,553.87	-
Amortización de la Deuda Pública	-	-	-	-	-	-
Intereses de la Deuda Pública	-	-	-	-	-	-
Comisiones de la Deuda Pública	-	-	-	-	-	-
Gastos de la Deuda Pública	-	-	-	-	-	-
Costo por Coberturas	-	-	-	-	-	-
Apoyos Financieros	-	-	-	-	-	-
Adeudos de Ejercicios Fiscales Anteriores (Adefas)	1,000,000.00	221,446.13	1,221,446.13	778,553.87	778,553.87	-
Total del Gasto	192,634,000.00	221,446.13	192,855,446.13	178,553.87	178,553.87	-

Total del Gasto 192,634,000.00 PRESIDENCIA TAMAPOSO S/LP


MUNICIPAL
TAMAPOSO, S.L.P.
 C. VICENTE SEGURA ORTEGA
 2014 - 2015
 PRESIDENTE MUNICIPAL

 SINDICATURA ANGEL ESPINOSA RODRIGUEZ
TAMAPOSO, S.L.P.
 2012 - 2015
 SINDICO MUNICIPAL


TESORERIA
 C.P. NICOLASA ARCEDALIA
 PEDRAZA RODRIGUEZ
 TESORERO MUNICIPAL
 PROFRA. RA. DEL SOCORRO
 MORAN ZUNIGA
 REGIDOR DE HACIENDA

Municipio de Tamasopo, S.L.P.
Estado Analítico del Ejercicio del Presupuesto de Egresos
Clasificación Funcional (Finalidad y Función)
Al 31 de diciembre de 2014

Concepto	Egresos Aprobado 1	Ampliaciones/ (Reducciones) 2	Egresos Modificado 3 = (1 + 2)	Egresos Devengado 4	Egresos Pagado 5	Subejercicio 6 = (3 - 4)
Gobierno	76,739,061.86	31,993,994.49	7,195,671.85	43,839,031.04	43,839,031.04	36,643,359.19
Legislación			-			-
Justicia			-			-
Coordinación de la Política de Gobierno	1,310,220.24	-	1,310,220.24	1,310,220.24	1,310,220.24	-
Relaciones Exteriores			-			-
Asuntos Financieros y Hacendarios	75,045,633.43	37,496,237.91	-	36,653,288.22	36,653,288.22	# VALORI
Seguridad Nacional			-			-
Asuntos de Orden Público y de Seguridad Interior	164,320.59	3,899,676.43	4,063,997.02	4,063,997.02	4,063,997.02	-
Otros Servicios Generales	218,887.60	1,602,566.99	1,821,454.59	1,811,525.56	1,811,525.56	9,929.03
						-
Desarrollo Social	115,682,325.99	52,675,202.32	26,925,119.31	59,770,255.89	59,770,255.89	32,845,136.58
Protección Ambiental	-	18,774,314.60	18,774,314.60	15,947,586.13	15,947,586.13	2,826,728.47
Vivienda y Servicios a la Comunidad	115,099,000.00	79,016,995.64	-	35,823,036.59	35,823,036.59	# VALORI
Salud	-	507,534.22	507,534.22	507,534.22	507,534.22	-
Recreación, Cultura y Otras Manifestaciones Sociales	583,325.99	1,150,823.58	1,734,149.57	1,734,149.57	1,734,149.57	-
Educación	-	2,462,330.65	2,462,330.65	2,462,330.65	2,462,330.65	-
Protección Social	-	3,446,790.27	3,446,790.27	3,295,618.73	3,295,618.73	151,171.54
Otros Asuntos Sociales			-			-
						-
Desarrollo Económico	212,612.15	22,735,882.30	22,948,494.45	20,238,036.36	20,238,036.36	2,710,458.09
Asuntos Económicos, Comerciales y Laborales en General	-	813,625.00	813,625.00	813,625.00	813,625.00	-
Agropecuaria, Silvicultura, Pesca y Caza			-			-
Combustibles y Energía	-	5,248,385.70	5,248,385.70	4,935,165.12	4,935,165.12	313,220.58
Minería, Manufacturas y Construcción			-			-
Transporte	-	15,109,421.24	15,109,421.24	13,192,765.67	13,192,765.67	1,916,655.57
Comunicaciones			-			-
Turismo	212,612.15	1,114,250.00	1,326,862.15	846,280.21	846,280.21	480,581.94
Ciencia, Tecnología e Innovación	-	450,200.36	450,200.36	450,200.36	450,200.36	-
Otras Industrias y Otros Asuntos Económicos			-			-
						-
Otras no Clasificadas en Funciones Anteriores	-	778,553.87	778,553.87	778,553.87	778,553.87	-
Transacciones de la Deuda Pública / Costo Financiero de la Deuda	-	-	-	-	-	-
Transferencias, Participaciones y Aportaciones entre Diferentes Niveles y Ordenes de Gobierno			-			-
Saneamiento del Sistema Financiero			-			-
Adeudos de Ejercicios Fiscales Anteriores	-	778,553.87	778,553.87	778,553.87	778,553.87	-
						-
Total del Gasto	192,634,000.00		57,847,839.48	124,625,877.16	124,625,877.16	# VALORI

Municipio de Tamasopo, S.L.P.

Estado Analítico del Ejercicio del Presupuesto de Egresos

Clasificación Funcional (Finalidad y Función)

Al 31 de diciembre de 2014



Concepto	Egresos Aprobado 1	Ampliaciones/ (Reducciones) 2	Egresos Modificado 3 = (1 + 2)	Egresos Devengado TESORERIA	Egresos Pagado 5	Subejercicio 6 = (3 - 4)
----------	-----------------------	-------------------------------------	-----------------------------------	--------------------------------	---------------------	-----------------------------


C. VICENTE SEGURA ORTEGA
 PRESIDENTE MUNICIPAL
 PRESIDENCIA MUNICIPAL
 TAMASOPO, S.L.P.
 2012 - 2015
 SINDICATURA
 TAMASOPO, S.L.P.
 2012 - 2015
C. ANGEL ESPINOSA RODRIGUEZ
 SINDICO MUNICIPAL

TAMASOPO, S.L.P.
C.P. NICOLASA ARCEDALIA PEDRAZA
 2012 - 2015
 RODRIGUEZ
 TESORERO MUNICIPAL
 PROFRA. **MA. DEL SOCORRO MORENO**
 ZUNIGA
 REGIDOR DE HACIENDA

Municipio de Tamasopo, S.L.P.
Estado Analítico del Ejercicio del Presupuesto de Egresos
Gasto por Categoría Programática
Al 31 de diciembre de 2014

Programas	Egresos Aprobado 1	Ampliaciones/ (Reducciones) 2	Egresos Modificado 3 = (1 + 2)	Egresos Devengado 4	Egresos Pagado 5	Subejercicio 6 = (3 - 4)
Subsidios: Sector Social y Privado o Entidades Federativas y Municipios						
Sujetos a Reglas de Operación						
Otros Subsidios						
Desempeño de las Funciones						
Prestación de Servicios Públicos	192,634,000.00	61,933,314.51	130,700,685.49	123,847,323.29	123,847,323.29	6,853,362.20
Provisión de Bienes Públicos						
Planeación, seguimiento y evaluación de políticas públicas						
Promoción y fomento						
Regulación y supervisión						
Funciones de las Fuerzas Armadas (Únicamente Gobierno Federal)						
Específicos						
Proyectos de Inversión						
Administrativos y de Apoyo						
Apoyo al proceso presupuestario y para mejorar la eficiencia institucional						
Apoyo a la función pública y al mejoramiento de la gestión						
Operaciones ajenas						
Compromisos						
Obligaciones de cumplimiento de resolución jurisdiccional						
Desastres Naturales						
Obligaciones						
Pensiones y jubilaciones						
Aportaciones a la seguridad social						
Aportaciones a fondos de estabilización						
Aportaciones a fondos de inversión y reestructura de pensiones						
Programas de Gasto Federalizado (Gobierno Federal)						
Gasto Federalizado						
Participaciones a entidades federativas y municipios						
Costo financiero, deuda o apoyos a deudores y ahorradores de la banca						
Adeudos de ejercicios fiscales anteriores		778,553.87	778,553.87	778,553.87	778,553.87	
Total del Gasto	192,634,000.00	61,154,760.64	131,479,239.36	124,625,877.16	124,625,877.16	6,853,362.20



PRESIDENCIA MUNICIPAL
TAMASOPO, S.L.P.
2012 - 2015
C. ANGELO ESPINOSA RODRIGUEZ
SINDICO MUNICIPAL


TESORERIA
TAMASOPO, S.L.P.
2012 - 2015
C.P. NICOLASA ARCEBALLEA PEDRAZA RODRIGUEZ
TESORERO MUNICIPAL
PROFRA. MA. DEL SOCORRO MORENO ZUNIGA
REGIDOR DE HACIENDA

Municipio de Tamasopo, S.L.P.
Estado de Actividades
Del 1 de enero al 31 de diciembre de 2014

	<u>2014</u>	%	<u>2013</u>	%
INGRESOS Y OTROS BENEFICIOS				
Ingresos de la Gestión:	<u>2,749,871.92</u>		<u>2,997,335.88</u>	
Impuestos	1,081,215.00	86.27%	1,124,205.00	0.92%
Cuotas y Aportaciones de Seguridad Social	-		-	
Contribuciones de Mejoras	-		-	
Derechos	1,445,042.67	1.17%	1,450,520.33	1.19%
Productos de Tipo Corriente	130,850.78	1.06%	191,992.28	0.16%
Aprovechamientos de Tipo Corriente	112,763.47	9.17%	230,618.27	0.19%
Ingresos por Venta de Bienes y Servicios	-		-	
Ingresos no Comprendidos en las Fracciones de la Ley de Ingresos Causados en Ejercicios Fiscales Anteriores Pendientes de	-		-	
Participaciones, Aportaciones, Transferencias, Asignaciones, Subsidios y Otras Ayudas	<u>119,719,817.78</u>		<u>118,119,186.33</u>	
Participaciones y Aportaciones	119,719,817.78		118,119,186.33	97.13%
Transferencia, Asignaciones, Subsidios y Otras Ayudas	-		-	
Otros Ingresos y Beneficios	<u>538,613.42</u>		<u>496,645.50</u>	
Ingresos Financieros	536,807.42		303,596.63	0.25%
Incremento por Variación de Inventarios	-		-	
Disminución del Exceso de Estimaciones por Pérdida o Deterioro u Obsolescencia	-		-	
Disminución del Exceso de Provisiones	-		-	
Otros Ingresos y Beneficios Varios	2,006.00		193,048.87	0.16%
Total de Ingresos y Otros Beneficios	<u><u>123,008,303.12</u></u>		<u><u>121,613,167.71</u></u>	<u>100%</u>
GASTOS Y OTRAS PÉRDIDAS				
Gastos de Funcionamiento	<u>41,252,046.35</u>		<u>39,413,446.54</u>	
Servicios Personales	25,291,246.28		26,442,024.35	54.11%
Materiales y Suministros	6,737,143.06		5,133,595.91	10.50%
Servicios Generales	9,223,657.01		7,837,826.28	16.04%
Transferencia, Asignaciones, Subsidios y Otras Ayudas	<u>23,783,757.62</u>		<u>9,456,339.68</u>	
Transferencias Internas y Asignaciones al Sector Público	3,881,668.76		2,599,904.70	5.32%
Transferencias al Resto del Sector Público	-		-	
Subsidios y Subvenciones	-		-	
Ayudas Sociales	19,867,718.93		6,824,708.90	13.97%
Pensiones y Jubilaciones	34,369.93		31,726.08	0.08%
Transferencias a Fideicomisos, Mandatos y Contratos Análogos	-		-	
Transferencias a la Seguridad Social	-		-	
Donativos	-		-	
Transferencias al Exterior	-		-	
Participaciones y Aportaciones	-		-	
Participaciones	-		-	
Aportaciones	-		-	
Convenios	-		-	
Intereses, Comisiones y Otros Gastos de la Deuda Pública	-		-	
Intereses de la Deuda Pública	-		-	
Comisiones de la Deuda Pública	-		-	
Gastos de la Deuda Pública	-		-	
Costo por Coberturas	-		-	
Apoyos Financieros	-		-	

Municipio de Tamasopo, S.L.P.
Estado de Actividades
Del 1 de enero al 31 de diciembre de 2014

	<u>2014</u>	<u>%</u>	<u>2013</u>	<u>%</u>
Otros Gastos y Pérdidas Extraordinarias				
Estimaciones, Depreciaciones, Deterioros, Obsolescencia y Provisiones				
Disminución de Inventarios				
Aumento por Insuficiencia de Estimaciones por Pérdida o Deterioro y Obsolescencia				
Aumento por Insuficiencia de Provisiones				
Otros Gastos				
Inversión Pública				
Inversión Pública no Capitalizable				
Total de Gastos y Otras Pérdidas	65,035,803.97		48,869,786.22	100%
Resultados del Ejercicio (Ahorro/Desahorro)	57,972,499.15		72,743,381.49	125%


PRESIDENCIA MUNICIPAL
TAMASOPO, S.L.P.
 2012 - 2015


TESORERIA MUNICIPAL
TAMASOPO, S.L.P.
 2012 - 2015

C. VICENTE SEGURA ORTEGA
 PRESIDENTE MUNICIPAL

C.P. NICOLASA ARCEDALIA REDRAZA RODRIGUEZ
 TESORERO MUNICIPAL

C. ANGEL ESPINOSA RODRIGUEZ
 SINDICO MUNICIPAL

PROFRA. MA. DEL SOCORRO MORENO ZUÑIGA
 REGIDOR DE HACIENDA

SINDICATURA
TAMASOPO, S.L.P.
 2012 - 2015

Municipio de Tamasopo, S.L.P.
Estado de Flujos de Efectivo
Del 2013 al 2014

Concepto	2014	2013
Flujos de Efectivo de las Actividades de Operación		
Origen	122,469,689.70	121,613,167.71
Impuestos	1,061,215.00	1,124,205.00
Cuotas y Aportaciones de Seguridad Social	-	-
Contribuciones de mejoras	-	-
Derechos	1,445,042.67	1,450,520.33
Productos de Tipo Corriente	130,850.78	191,992.28
Aprovechamientos de Tipo Corriente	112,763.47	230,618.27
Ingresos por Venta de Bienes y Servicios	-	-
Ingresos no Comprendidos en las Fracciones de la Ley de Ingresos Causados en Ejercicios Fiscales Anteriores Pendientes de Liquidación o Pago	-	-
Participaciones y Aportaciones	119,719,817.78	118,119,186.33
Transferencias, Asignaciones y Subsidios y Otras Ayudas	-	-
Otros Orígenes de Operación	-	496,645.50
Aplicación	65,035,803.97	48,869,786.22
Servicios Personales	25,291,246.28	26,442,024.35
Materiales y Suministros	6,737,143.06	5,133,595.91
Servicios Generales	9,223,657.01	7,837,826.28
Transferencias Internas y Asignaciones al Sector Público	3,881,668.76	9,456,339.68
Transferencias al resto del Sector Público	-	-
Subsidios y Subvenciones	-	-
Ayudas Sociales	19,867,718.93	-
Pensiones y Jubilaciones	34,369.93	-
Transferencias a Fideicomisos, Mandatos y Contratos Análogos	-	-
Transferencias a la Seguridad Social	-	-
Donativos	-	-
Transferencias al Exterior	-	-
Participaciones	-	-
Aportaciones	-	-
Convenios	-	-
Otras Aplicaciones de Operación	-	-
Flujos Netos de Efectivo por Actividades de Operación	57,433,885.73	72,743,381.49
Flujos de Efectivo de las Actividades de Inversión		
Origen	450,908.74	191,992.28
Bienes Inmuebles, Infraestructura y Construcciones en Proceso	92,290.18	191,992.28
Bienes Muebles	-	-
Otros Orígenes de Inversión	358,618.56	-
Aplicación	59,056,984.50	73,637,663.84
Bienes Inmuebles, Infraestructura y Construcciones en Proceso	57,484,979.65	73,637,663.84
Bienes Muebles	1,213,386.29	-
Otras Aplicaciones de Inversión	358,618.56	-
Flujos Netos de Efectivo por Actividades de Inversión	- 58,606,075.76	- 73,445,671.56
Flujo de Efectivo de las Actividades de Financiamiento		
Origen		2,096,740.75
Endeudamiento Neto		-
Interno		-
Externo		-
Otros Orígenes de Financiamiento		2,096,740.75
Aplicación		33,371.07

Municipio de Tamasopo, S.L.P.

Estado de Flujos de Efectivo

Del 2013 al 2014

Concepto	2014	2013
Servicios de la Deuda		-
Interno		-
Externo		-
Otras Aplicaciones de Financiamiento		33,371.07
Flujos netos de Efectivo por Actividades de Financiamiento	-	2,063,369.68
Incremento/Disminución Neta en el Efectivo y Equivalentes al Efectivo	- 1,172,190.03	3,627,152.07
Efectivo y Equivalentes al Efectivo al Inicio del Ejercicio	3,665,517.42	
Efectivo y Equivalentes al Efectivo al Final del Ejercicio	3,303,570.88	



PRESIDENCIA MUNICIPAL
TESORERIA TAMASOPO, S.L.P.
 C. VICENTE SEGURA ORTEGA
 PRESIDENTE MUNICIPAL 2012 - 2015



C.P. NICOLASA ARCEDALIA PEDRAZA RODRIGUEZ
 TESORERO MUNICIPAL


C. ANGEL ESPINOSA RODRIGUEZ
 SINDICO MUNICIPAL

SINDICATURA
PROFRA. MA. DEL SOCORRO MORENO ZUÑIGA TAMASOPO, S.L.P.
 REGIDOR DE HACIENDA 2012 - 2015

Municipio de Tamasopo, S.L.P.
Estado Analítico del Ejercicio del Presupuesto de Egresos
Clasificación Económica (por Tipo de Gasto)
Al 31 de diciembre de 2014

Concepto	Egresos Aprobado 1	Ampliaciones/ (Reducciones) 2	Egresos Modificado 3 = (1 + 2)	Egresos Devengado 4	Egresos Pagado 5	Subejercicio 6 = (3 - 4)
Gasto Corriente	42,856,000.00	24,331,310.69	67,187,310.69	65,032,303.97	65,032,303.97	2,155,006.72
Gasto de Capital	141,278,000.00	77,764,625.29	219,042,625.29	58,815,019.32	58,815,019.32	160,227,605.97
Amortización de la Deuda y Disminución de Pasivos	1,000,000.00	221,446.13	1,221,446.13	778,553.87	778,553.87	-
Total del Gasto						


PRESIDENCIA MUNICIPAL
TAMASOPO, S.L.P.
2012 - 2015
C. VICENTE SEGURA ORTEGA
 PRESIDENTE MUNICIPAL

C. ANGEL ESPINOSA RODRIGUEZ
 SINDICATURA SINDICO MUNICIPAL
TAMASOPO, S.L.P.
2012 - 2015

TESORERIA
TAMASOPO, S.L.P.
2012 - 2015
C.P. NICOLASA ARCEDALIA PEDRAZA
RODRIGUEZ
 TESORERO MUNICIPAL

PROFRAYMA DEL SOCORRO
MORENO ZUÑIGA
 REGIDOR DE HACIENDA

Municipio de Tamasopo, S.L.P.
Endeudamiento Neto
Del 1 de enero al 31 de diciembre de 2014

Identificación de Crédito o Instrumento	Contratación / Colocación A	Amortización B	Endeudamiento Neto C = A - B
Créditos Bancarios			
Total Créditos Bancarios			
Otros Instrumentos de Deuda			
Total Otros Instrumentos de Deuda			
Total			

M.O. Apino

PRESIDENCIA MUNICIPAL TAMASOPO, S.L.P.
C. VICENTE SEGURA ORTEGA
PRESIDENTE MUNICIPAL
2012 - 2015

SINDICATURA TAMASOPO, S.L.P.
C. ANGEL ESPINOSA RODRIGUEZ
SINDICO MUNICIPAL
2012 - 2015

TESORERIA TAMASOPO, S.L.P.
2012 - 2015
C.P. NICOLASA ARCEDALIA PEDRAZA RODRIGUEZ
TESORERO MUNICIPAL

PROFRA. NA. DEL SOCORRO MORENO ZUNIGA
REGIDOR DE HACIENDA

Municipio de Tamasopo, S.L.P.
Intereses de la Deuda
Del 1 de enero al 31 de diciembre de 2014

Identificación de Crédito o Instrumento	Devengado	Pagado
Créditos Bancarios		
Total Créditos Bancarios		
Otros Instrumentos de Deuda		
Total Otros Instrumentos de Deuda		
Total		



NO APLICABLE





<p align="center">PRESIDENCIA MUNICIPAL TAMASOPO, S.L.P. C. VICENTE SEGURA ORTEGA PRESIDENTE MUNICIPAL 2012 - 2015</p>	<p align="center">TESORERIA TAMASOPO, S.L.P. C. NICOLAS ARCEDALIA TESORERO MUNICIPAL 2012 - 2015</p>
<p align="center">C. ANGEL ESPINOSA SINDICATURA MUNICIPAL TAMASOPO SINDICO MUNICIPAL 2012 - 2015</p>	<p align="center">PROFRAN DEL SOCORRO MORENO ZUÑIGA REGIDOR DE HACIENDA</p>

Municipio de Tamasopo, S.L.P.
Estado Analítico del Ejercicio del Presupuesto de Egresos
Clasificación Administrativa
Al 31 de diciembre de 2014

Concepto	Egresos Aprobado 1	Ampliaciones/ (Reducciones) 2	Egresos Modificado 3 = (1 + 2)	Egresos Devengado 4	Egresos Pagado 5	Subejercicio 6 = (3 - 4)
Órgano Ejecutivo Municipal (Ayuntamiento)	192,634,000.00	-	131,479,239.36	124,625,877.16	124,625,877.16	6,853,362.20
Total del Gasto						


PRESIDENCIA MUNICIPAL
C. VICENTE SEGUN ABUTTA
TAMASOPO, S.L.P.
PRESIDENTE MUNICIPAL 2015

G. ANGEL ESPINOSA RODRIGUEZ
SINDICADO MUNICIPAL
TAMASOPO, S.L.P.
2012 - 2015


TESORERIA
C.P. NICOLASA ARCEDALIA PEDRAZA
TAMASOPO, S.L.P.
2012 - 2015
TESORERO MUNICIPAL

PROFRA. M. DEL SOCORRO MORENO ZUÑIGA
REGIDOR DE HACIENDA