




Estado de Actividades		MUNICIPIO DE SAN VICENTE
Del 01/01/2014 al 31/12/2014		2014
<b>INGRESOS Y OTROS BENEFICIOS</b>		
Ingresos de la Gestión		1,440,805
Impuestos		756,629
Cuotas y Aportaciones de Seguridad Social		0
Contribuciones de Mejoras		0
Derechos		568,656
Productos de Tipo Corriente		0
Aprovechamientos de Tipo Corriente		115,619
Ingresos por Venta de Bienes y Servicios		0
Ingresos no Comprendidos en las Fracciones de la Ley de Ingresos Causados en Ejercicios Fiscales Anteriores Pendientes de Liquidación o Pago		0
Participaciones, Aportaciones, Transferencias, Asignaciones, Subsidios y Otras Ayudas		78,673,440
Participaciones y Aportaciones		78,673,440
Transferencias, Asignaciones, Subsidios y Otras ayudas		0
Otros Ingresos y Beneficios		22,814
Ingresos Financieros		22,814
Incremento por Variación de Inventarios		0
Disminución del Exceso de Estimaciones por Pérdida o Deterioro u Obsolescencia		0
Disminución del Exceso de Provisiones		0
Otros Ingresos y Beneficios Varios		0
<b>Total de Ingresos y Otros Beneficios</b>		<b>80,137,159</b>
<b>GASTOS Y OTRAS PÉRDIDAS</b>		
Gastos de Funcionamiento		25,352,873
Servicios Personales		15,555,883
Materiales y Suministros		2,479,039
Servicios Generales		7,317,951
Transferencias, Asignaciones, Subsidios y Otras Ayudas		2,908,627
Transferencias Internas y Asignaciones al Sector Público		0
Transferencias al Resto del Sector Público		0
Subsidios y Subvenciones		0
Ayudas Sociales		2,888,960
Pensiones y Jubilaciones		20,667
Transferencias e Fideicomisos, Mandatos y Contratos Análogos		0
Transferencias a la Seguridad Social		0
Donativos		0
Transferencias al Exterior		0
Participaciones y Aportaciones		13,199,389
Participaciones		0
Aportaciones		0
Convenios		13,199,389
Intereses, Comisiones y Otros Gastos de la Deuda Pública		0
Intereses de la Deuda Pública		0
Comisiones de la Deuda Pública		0
Gastos de la Deuda Pública		0
Costo por Coberturas		0
Apoyos Financieros		0
Otros Gastos y Pérdidas Extraordinarias		0
Estimaciones, Depreciaciones, Deterioros, Obsolescencia y Amortizaciones		0
Provisiones		0
Disminución de Inventarios		0
Aumento por Insuficiencia de Estimaciones por Pérdida o Deterioro y Obsolescencia		0
Aumento por Insuficiencia de Provisiones		0
Otros Gastos		0
Inversión Pública		0
Inversión Pública no Capitalizable		0
<b>Total de Gastos y Otras Pérdidas</b>		<b>41,461,889</b>
<b>Resultados del Ejercicio (Ahorro y Desahorro)</b>		<b>38,675,270</b>


  
**PRESIDENCIA MUNICIPAL**  
 San Vicente Tapac., S.L.P.  
 2012 - 2015


  
**SECRETARÍA GENERAL**  
 San Vicente Tapac., S.L.P.  
 2012 - 2015


  
**SINDICATURA MUNICIPAL**  
 San Vicente Tapac., S.L.P.  
 2012 - 2015

**Cuenta Pública 2014**  
**Estado de Variación en la Hacienda Pública**  
**Del 1o de enero al 31 de diciembre de 2014**  
**Al 31 de Diciembre de 2014 y 2013**

Ente Público: MUNICIPIO DE SAN VICENTE TANCUAYALAB



SECRETARIA GENERAL  
San Vicente Tanc., S.L.  
2012 - 2015

Concepto	Hacienda Pública/Patrimonio Contribuido	Hacienda Pública/Patrimonio Generado de Ejercicios Anteriores	Hacienda Pública/Patrimonio Generado del Ejercicio	Ajustes por Cambios de Valor	TOTAL
<b>Rectificaciones de Resultados de Ejercicios Anteriores</b>	0	0	0	0	0
<b>Patrimonio Neto Inicial Ajustado del Ejercicio</b>	0	0	0	0	0
Aportaciones	0	0	0	0	0
Donaciones de Capital	0	0	0	0	0
Actualización de la Hacienda Pública/Patrimonio	0	0	0	0	0
<b>Variaciones de la Hacienda Pública/Patrimonio Neto del Ejercicio</b>	0	0	0	0	0
Resultados del Ejercicio (Ahorro/Desahorro)	0	0	0	0	0
Resultados de Ejercicios Anteriores	0	0	0	0	0
Revalúos	0	0	0	0	0
Reservas	0	0	0	0	0
<b>Hacienda Pública/Patrimonio Neto Final del Ejercicio 2013</b>	0	0	0	0	0
<b>Cambios en la Hacienda Pública/Patrimonio Neto del Ejercicio 2014</b>	320,693	0	0	0	320,693
Aportaciones	320,693	0	0	0	320,693
Donaciones de Capital	0	0	0	0	0
Actualización de la Hacienda Pública/Patrimonio	0	0	0	0	0
<b>Variaciones de la Hacienda Pública/Patrimonio Neto del Ejercicio 2014</b>	0	32,193,736	37,115,270	0	69,309,006
Resultados del Ejercicio (Ahorro/Desahorro)	0	37,115,270	37,115,270	0	74,230,540
Resultados de Ejercicios Anteriores	0	-4,921,536	0	0	-4,921,536
Revalúos	0	0	0	0	0
Reservas	0	0	0	0	0
<b>Saldo Neto en la Hacienda Pública y Patrimonio</b>	320,693	32,193,736	37,115,270	0	69,629,698



Bajo protesta de decir verdad, certificamos que los Estados Financieros y sus Notas son razonablemente correctos y responsabilidad del emisor  
**RESIDENCIA MUNICIPAL**  
**San Vicente Tanc., S.L.P.**  
**2012 - 2015**

J. JESUS SONI BULOS  
PRESIDENTE MUNICIPAL



**TESORERIA MUNICIPAL**  
**San Vicente Tanc., S.L.P.**  
**2012 - 2015**

EDUARDO ISAÍAS GONZALEZ RIVERA  
TESORERO MUNICIPAL



SINDICATURA MUNICIPAL  
San Vicente Tanc., S.L.P.  
2012 - 2015

*(Handwritten signatures and marks)*

Estado de Cambios en la Situación Financiera Del 01/01/2014 al 31/12/2014	ENTE MUNICIPIO DE SAN VICENTE TANCUAYÁLAB	
	Origen	Aplicación
<b>ACTIVO</b>	<b>-1,215,839</b>	<b>24,814,985</b>
<b>Activo Circulante</b>	<b>-1,215,839</b>	<b>1,188,756</b>
Efectivo y Equivalentes	-1,163,839	0
Derechos a Recibir Efectivo o Equivalentes	0	1,080,441
Derechos a Recibir Bienes o Servicios	0	45,675
Inventarios	0	0
Almacenes	0	62,640
Estimación por Pérdida o Deterioro de Activos Circulantes	0	0
Otros Activos Circulantes	-52,000	0
<b>Activo No Circulante</b>	<b>0</b>	<b>23,626,229</b>
Inversiones Financieras a Largo Plazo	0	0
Derechos a Recibir Efectivo o Equivalentes a Largo Plazo	0	0
Bienes Inmuebles, Infraestructura y Construcciones en Proceso	0	21,852,335
Bienes Muebles	0	1,732,708
Activos Intangibles	0	41,187
Depreciación, Deterioro y Amortización Acumulada de Bienes	0	0
Activos Diferidos	0	0
Estimación por Pérdida o Deterioro de Activos no Circulantes	0	0
Otros Activos no Circulantes	0	0
<b>PASIVO</b>	<b>10,969,112</b>	<b>0</b>
<b>Pasivo Circulante</b>	<b>6,128,046</b>	<b>0</b>
Cuentas por Pagar a Corto Plazo	6,128,046	0
Documentos por Pagar a Corto Plazo	0	0
Porción a Corto Plazo de la Deuda Pública a Largo Plazo	0	0
Títulos y Valores a Corto Plazo	0	0
Pasivos Diferidos a Corto Plazo	0	0
Fondos y Bienes de Terceros en Garantía y/o Administración a Corto Plazo	0	0
Provisiones a Corto Plazo	0	0
Otros Pasivos a Corto Plazo	0	0
<b>Pasivo No Circulante</b>	<b>4,841,066</b>	<b>0</b>
Cuentas por Pagar a Largo Plazo	0	0
Documentos por Pagar a Largo Plazo	4,704,353	0
Deuda Pública a Largo Plazo	0	0
Pasivos Diferidos a Largo Plazo	0	0
Fondos y Bienes de Terceros en Garantía y/o en Administración a Largo Plazo	136,713	0
Provisiones a Largo Plazo	0	0
<b>HACIENDA PÚBLICA/ PATRIMONIO</b>	<b>37,435,963</b>	<b>-4,921,536</b>
<b>Hacienda Pública/Patrimonio Contribuido</b>	<b>320,893</b>	<b>0</b>
Aportaciones	320,893	0
Donaciones de Capital	0	0
Actualización de la Hacienda Pública / Patrimonio	0	0
<b>Hacienda Pública/Patrimonio Generado</b>	<b>37,115,270</b>	<b>-4,921,536</b>
Resultados del Ejercicio (Ahorro / Desahorro)	37,115,270	0
Resultados de Ejercicios Anteriores	0	-4,921,536
Revalúos	0	0
Reservas	0	0
Rectificaciones de Resultados de Ejercicios Anteriores	0	0
<b>Exceso o Insuficiencia en la Actualización de la Hacienda</b>	<b>0</b>	<b>0</b>
Resultado por Posición Monetaria	0	0
Resultado por Tenencia de Activos no Monetarios	0	0




SECRETARÍA GENERAL  
San Vicente Tanc., S.L.P.  
2012 - 2015

*[Handwritten signature]*



PRESIDENCIA MUNICIPAL  
San Vicente Tanc., S.L.P.  
2012 - 2015



*[Handwritten signature]*

*[Handwritten signature]*

*[Handwritten signature]*

*[Handwritten signature]*

*[Handwritten signature]*



SINDICATURA MUNICIPAL  
San Vicente Tanc., S.L.P.  
2012 - 2015

*[Handwritten signature]*

**Cuenta Pública 2014**  
**MUNICIPIO DE SAN VICENTE TANGUAYALAB**  
**Estado Analítico de Ingresos**  
**Del 1 de Enero al 31 de Diciembre de 2014**

Rubro de Ingresos	Ingreso					Diferencia (7=6-1)
	Estimado (1)	Ampliaciones y Reducciones (2)	Modificado (3=1+2)	Devengado (4)	Recaudado (5)	
Impuestos	2,161,000	-653,926	1,507,075	756,629	756,629	-1,404,371
Cuotas y Aportaciones de Seguridad Social	0	0	0	0	0	0
Contribuciones de Mejoras	120,000	-120,000	0	0	0	-120,000
Derechos	2,873,100	-960,815	1,912,285	568,656	568,656	-2,304,444
Productos	0	0	0	0	0	0
Corriente	0	0	0	0	0	0
Capital	0	0	0	0	0	0
Aprovechamientos	726,800	-545,000	181,800	115,619	115,619	-611,181
Corriente	726,800	-545,000	181,800	115,619	115,619	-611,181
Capital	0	0	0	0	0	0
Ingresos por Ventas de Bienes y Servicios	0	0	0	0	0	0
Participaciones y Aportaciones	67,997,595	11,649,534	79,647,129	78,673,440	78,673,440	10,675,845
Transferencias, Asignaciones, Subsidios y Otras Ayudas	0	0	0	0	0	0
Ingresos Derivados de Financiamientos	3,000,000	-3,000,000	0	0	0	-3,000,000
<b>Total</b>	<b>76,878,495</b>	<b>6,369,794</b>	<b>83,248,289</b>	<b>80,114,345</b>	<b>80,114,345</b>	<b>3,235,850</b>
				Ingresos excedentes*		3,235,850

Estado Analítico de Ingresos Por Fuente de Financiamiento	Ingreso					Diferencia (7=6-1)
	Estimado (1)	Ampliaciones y Reducciones (2)	Modificado (3=1+2)	Devengado (4)	Recaudado (5)	
<b>Ingresos del Gobierno</b>	<b>73,878,495</b>	<b>6,369,794</b>	<b>80,248,289</b>	<b>80,114,345</b>	<b>80,114,345</b>	<b>6,235,850</b>
Impuestos	2,161,000	-653,926	1,507,075	756,629	756,629	-1,404,371
Contribuciones de Mejoras	120,000	-120,000	0	0	0	-120,000
Derechos	2,873,100	-960,815	1,912,285	568,656	568,656	-2,304,444
Productos	0	0	0	0	0	0
Corriente	0	0	0	0	0	0
Capital	0	0	0	0	0	0
Aprovechamientos	726,800	-545,000	181,800	115,619	115,619	-611,181
Corriente	726,800	-545,000	181,800	115,619	115,619	-611,181
Capital	0	0	0	0	0	0
Participaciones y Aportaciones	67,997,595	11,649,534	79,647,129	78,673,440	78,673,440	10,675,845
Transferencias, Asignaciones, Subsidios y Otras Ayudas	0	0	0	0	0	0
<b>Ingresos de Organismos y Empresas</b>	<b>0</b>	<b>0</b>	<b>0</b>	<b>0</b>	<b>0</b>	<b>0</b>
Cuotas y Aportaciones de Seguridad Social	0	0	0	0	0	0
Ingresos por Ventas de Bienes y Servicios	0	0	0	0	0	0
Transferencias, Asignaciones, Subsidios y Otras Ayudas	0	0	0	0	0	0
<b>Ingresos derivados de financiamiento</b>	<b>3,000,000</b>	<b>-3,000,000</b>	<b>0</b>	<b>0</b>	<b>0</b>	<b>-3,000,000</b>
Ingresos Derivados de Financiamientos	3,000,000	-3,000,000	0	0	0	-3,000,000
<b>Total</b>	<b>76,878,495</b>	<b>6,369,794</b>	<b>83,248,289</b>	<b>80,114,345</b>	<b>80,114,345</b>	<b>3,235,850</b>
				Ingresos excedentes*		3,235,850

\* Los Ingresos excedentes se presentan para efectos de cumplimiento de la Ley General de Contabilidad Gubernamental y el importe reflejado debe ser siempre mayor a cero


SECRETARIA GENERAL  
San Vicente Tanc., S.L.P.  
2012 - 2015


PRESIDENCIA MUNICIPAL  
San Vicente Tanc., S.L.P.  
2012 - 2015


SINDICATURA MUNICIPAL  
San Vicente Tanc., S.L.P.  
2012 - 2015

**Cuenta Pública 2014**  
**MUNICIPIO DE SAN VICENTE TANCUAYALAB**  
**Gasto por Categoría Programática**  
**Del 1 de Enero al 31 de Diciembre de 2014**

Concepto	EGRESOS					Subejercicio (C=(B-4))
	Aprobado 1	Ampliaciones/(Reducciones) 2	Modificado B=(1+2)	Devengado 4	Pagado 5	
<b>Programas</b>	<b>\$74,286,495</b>	<b>\$6,771,278</b>	<b>\$81,057,773</b>	<b>\$63,847,861</b>	<b>\$63,373,661</b>	<b>\$17,209,813</b>
Subsidios: Sector Social y Privado o Entidades Federativas y Municipios	\$0	\$0	\$0	\$0	\$0	\$0
Sujetos a Reglas de Operación	\$0	\$0	\$0	\$0	\$0	\$0
Otros Subsidios	\$0	\$0	\$0	\$0	\$0	\$0
Desempeño de las Funciones	\$74,015,995	\$6,771,278	\$80,787,273	\$63,831,497	\$63,357,197	\$16,955,776
Prestación de Servicios Públicos	\$74,015,995	\$6,771,278	\$80,787,273	\$63,831,497	\$63,357,197	\$16,955,776
Provisión de Bienes Públicos	\$0	\$0	\$0	\$0	\$0	\$0
Planeación, seguimiento y evaluación de políticas públicas	\$0	\$0	\$0	\$0	\$0	\$0
Promoción y fomento	\$0	\$0	\$0	\$0	\$0	\$0
Regulación y supervisión	\$0	\$0	\$0	\$0	\$0	\$0
Funciones de las Fuerzas Armadas (Únicamente Gobierno Federal)	\$0	\$0	\$0	\$0	\$0	\$0
Específicos	\$0	\$0	\$0	\$0	\$0	\$0
Proyectos de Inversión	\$0	\$0	\$0	\$0	\$0	\$0
Administrativos y de Apoyo	\$0	\$0	\$0	\$0	\$0	\$0
Apoyo al proceso presupuestario y para mejorar la eficiencia institucional	\$0	\$0	\$0	\$0	\$0	\$0
Apoyo a la función pública y al mejoramiento de la gestión	\$0	\$0	\$0	\$0	\$0	\$0
Operaciones ajenas	\$0	\$0	\$0	\$0	\$0	\$0
Compromisos	\$0	\$0	\$0	\$0	\$0	\$0
Obligaciones de cumplimiento de resolución jurisdiccional	\$0	\$0	\$0	\$0	\$0	\$0
Desastres Naturales	\$0	\$0	\$0	\$0	\$0	\$0
Obligaciones	\$270,500	\$0	\$270,500	\$16,363	\$16,363	\$254,137
Pensiones y jubilaciones	\$270,500	\$0	\$270,500	\$16,363	\$16,363	\$254,137
Aportaciones a la seguridad social	\$0	\$0	\$0	\$0	\$0	\$0
Aportaciones a fondos de estabilización	\$0	\$0	\$0	\$0	\$0	\$0
Aportaciones a fondos de inversión y reestructura de pensiones	\$0	\$0	\$0	\$0	\$0	\$0
Programas de Gasto Federalizado (Gobierno Federal)	\$0	\$0	\$0	\$0	\$0	\$0
Gasto Federalizado	\$0	\$0	\$0	\$0	\$0	\$0
Participaciones a entidades federativas y municipios	\$0	\$0	\$0	\$0	\$0	\$0
Costo financiero, deuda o apoyos a deudores y ahorradores de la banca	\$120,000	\$0	\$120,000	\$0	\$0	\$120,000
Adeudos de ejercicios fiscales anteriores	\$2,800,000	-\$736,472	0	\$1,196,375	\$1,196,375	-\$1,196,375
<b>Total del Gasto</b>	<b>\$77,206,495</b>	<b>\$6,034,806</b>	<b>\$81,177,773</b>	<b>\$65,044,236</b>	<b>\$64,569,836</b>	<b>\$16,183,538</b>

  
 SECRETARÍA GENERAL  
 San Vicente Tanc., S.L.P.  
 2012 - 2015

  
 PRESIDENCIA MUNICIPAL  
 San Vicente Tanc., S.L.P.  
 2012 - 2015

  
 SINDICATURA MUNICIPAL  
 San Vicente Tanc., S.L.P.  
 2012 - 2015



**ESTADO DE SAN LUÍS POTOSÍ**  
Estado Analítico de Ingresos Presupuestales

Al 31/dic/2014

Fecha y 31/ene/2015

Usu: SUPERVISOR  
Rep:  
rptEstadoPresu


04:05 p.m.

Fuente de Ingresos	Estimada	(Reducciones)	Modificada	Devengados	Recaudados	Recaudación	
						(Recaudación / Estimación)	
<b>## IMPUESTOS SOBRE LOS INGRESOS</b>	\$15,000.00	\$0.00	\$15,000.00	\$0.00	\$0.00	\$0.00	0.00 %
Impuestos sobre Espectáculos Públicos	\$15,000.00	\$0.00	\$15,000.00	\$0.00	\$0.00	\$0.00	0.00 %
<b>## IMPUESTOS SOBRE EL PATRIMONIO</b>	\$1,763,000.00	-\$514,892.00	\$1,248,108.00	\$704,340.00	\$704,340.00	\$0.00	56.43 %
Impuesto Predial	\$1,435,000.00	-\$310,684.00	\$1,124,316.00	\$704,340.00	\$704,340.00	\$0.00	62.64 %
a) Urbanos y Suburbanos Habitacionales	\$860,000.00	-\$60,477.00	\$799,523.00	\$379,547.00	\$379,547.00	\$0.00	47.47 %
b) Urbanos y Suburbanos destinados a Comercio o Servicios	\$236,000.00	-\$236,000.00	\$0.00	\$0.00	\$0.00	\$0.00	0.00 %
c) Urbanos o Suburbanos destinados a uso Industrial	\$50,000.00	-\$50,000.00	\$0.00	\$0.00	\$0.00	\$0.00	0.00 %
d) Rústicos	\$289,000.00	\$35,793.00	\$324,793.00	\$324,793.00	\$324,793.00	\$0.00	100.00 %
Impuesto de Plusvalía	\$130,000.00	-\$6,208.00	\$123,792.00	\$0.00	\$0.00	\$0.00	0.00 %
Impuesto de Adquisición de Inmuebles y otros derechos	\$198,000.00	-\$198,000.00	\$0.00	\$0.00	\$0.00	\$0.00	0.00 %
<b>## ACCESORIOS DE IMPUESTOS</b>	\$383,000.00	-\$139,033.00	\$243,967.00	\$52,289.24	\$52,289.24	\$0.00	21.43 %
Recargos	\$94,000.00	\$24,967.00	\$118,967.00	\$52,289.24	\$52,289.24	\$0.00	43.95 %
IMPUESTO PREDIAL	\$94,000.00	-\$27,322.24	\$66,677.76	\$0.00	\$0.00	\$0.00	0.00 %
Rec. Impto. Predial Urbano	\$94,000.00	-\$27,322.24	\$66,677.76	\$0.00	\$0.00	\$0.00	0.00 %
IMPUESTO DE ADQUISICIONES DE INMUEBLES Y OTROS	\$0.00	\$52,289.24	\$52,289.24	\$52,289.24	\$52,289.24	\$0.00	100.00 %
Rec. Adq. de inm. Urbano	\$0.00	\$52,289.24	\$52,289.24	\$52,289.24	\$52,289.24	\$0.00	100.00 %
Gastos de Ejecucion	\$75,000.00	-\$75,000.00	\$0.00	\$0.00	\$0.00	\$0.00	0.00 %
Actualizacion	\$89,000.00	-\$89,000.00	\$0.00	\$0.00	\$0.00	\$0.00	0.00 %
IMPUESTO PREDIAL	\$89,000.00	-\$89,000.00	\$0.00	\$0.00	\$0.00	\$0.00	0.00 %
Act. Impto. Pred. Urbano	\$89,000.00	-\$89,000.00	\$0.00	\$0.00	\$0.00	\$0.00	0.00 %
Multas	\$125,000.00	\$0.00	\$125,000.00	\$0.00	\$0.00	\$0.00	0.00 %
<b>## CONTRIBUCIONES DE MEJORAS, DERECHOS,</b>	\$120,000.00	-\$120,000.00	\$0.00	\$0.00	\$0.00	\$0.00	0.00 %
Contribuciones de Mejoras para Servicios Públicos	\$120,000.00	-\$120,000.00	\$0.00	\$0.00	\$0.00	\$0.00	0.00 %
<b>## DERECHOS POR EL USO, GOCE, APROVECHAMIENTO O</b>	\$50,000.00	\$0.00	\$50,000.00	\$0.00	\$0.00	\$0.00	0.00 %
Concesiones a Particulares de Servicios que no le	\$50,000.00	\$0.00	\$50,000.00	\$0.00	\$0.00	\$0.00	0.00 %
<b>## DERECHOS POR PRESTACIÓN DE SERVICIOS</b>	\$2,311,800.00	-\$632,501.00	\$1,679,299.00	\$477,970.20	\$477,970.20	\$0.00	28.46 %
Servicios de Agua Potable, Drenaje y Alcantarillado	\$589,000.00	\$0.00	\$589,000.00	\$24,705.50	\$24,705.50	\$0.00	4.19 %
a) Tarifa fija (suministro de agua)	\$589,000.00	\$0.00	\$589,000.00	\$24,705.50	\$24,705.50	\$0.00	4.19 %
Servicios de Aseo Público	\$60,000.00	-\$60,000.00	\$0.00	\$0.00	\$0.00	\$0.00	0.00 %
Servicios de Aseo Público	\$60,000.00	-\$60,000.00	\$0.00	\$0.00	\$0.00	\$0.00	0.00 %
Servicio de Panteones	\$44,000.00	-\$44,000.00	\$0.00	\$0.00	\$0.00	\$0.00	0.00 %
a) Servicio de Panteon (Inhumacion de fosa y otros rubros)	\$44,000.00	-\$44,000.00	\$0.00	\$0.00	\$0.00	\$0.00	0.00 %
Servicio de Rastro	\$49,000.00	\$0.00	\$49,000.00	\$14,640.00	\$14,640.00	\$0.00	29.87 %
a) Por sacrificado	\$49,000.00	\$0.00	\$49,000.00	\$14,640.00	\$14,640.00	\$0.00	29.87 %




SECRETARIA GENERAL  
San Vicente Tanc., S.L.P.  
2012 - 2015


*[Handwritten signatures]*



*[Handwritten signature]*



SECRETARIA GENERAL  
San Vicente Tanc., S.L.P.  
2012 - 2015



2012 - 2015



**ESTADO DE SAN LUIS POTOSÍ**  
**Estado Analítico de Ingresos Presupuestales**

Al 31/dic/2014

Usu: SUPERVISOR

Rep:

Fecha y 31/ene/2015

04:05 p.m.

(Recaudación / Estimación)

a) Servicio de suelo, Planeacion, Permisos, Licencias)	\$14,500.00	\$0.00	\$14,500.00	\$9,437.70	\$9,437.70	\$0.00	65.08 %
Servicios de Transito y Seguridad	\$3,800.00	-\$3,800.00	\$0.00	\$0.00	\$0.00	\$0.00	0.00 %
SERVICIOS DE TRANSITO	\$3,800.00	-\$3,800.00	\$0.00	\$0.00	\$0.00	\$0.00	0.00 %
Permiso para circular sin Placas	\$3,800.00	-\$3,800.00	\$0.00	\$0.00	\$0.00	\$0.00	0.00 %
Servicios de Registro Civil	\$246,000.00	\$0.00	\$246,000.00	\$158,670.00	\$158,670.00	\$0.00	64.50 %
a) Cerificación (Actas de Nacimiento, Defunción, Matrimonio,	\$246,000.00	\$0.00	\$246,000.00	\$158,670.00	\$158,670.00	\$0.00	64.50 %
Servicios de Salubridad	\$68,000.00	-\$68,000.00	\$0.00	\$0.00	\$0.00	\$0.00	0.00 %
Servicios de Salubridad	\$68,000.00	-\$68,000.00	\$0.00	\$0.00	\$0.00	\$0.00	0.00 %
Servicios de Ocupación de la Vía Pública	\$18,000.00	-\$18,000.00	\$0.00	\$0.00	\$0.00	\$0.00	0.00 %
Servicios de Ocupación de la Vía Pública	\$18,000.00	-\$18,000.00	\$0.00	\$0.00	\$0.00	\$0.00	0.00 %
Servicios de Estacionamiento en la Vía Pública	\$26,000.00	-\$26,000.00	\$0.00	\$0.00	\$0.00	\$0.00	0.00 %
Servicios de Estacionamiento en la Vía Pública	\$26,000.00	-\$26,000.00	\$0.00	\$0.00	\$0.00	\$0.00	0.00 %
Servicios de Reparación, Conservación y Mantenimiento de	\$80,000.00	-\$80,000.00	\$0.00	\$0.00	\$0.00	\$0.00	0.00 %
Servicios de Reparación, Conservación y Mantenimiento de	\$80,000.00	-\$80,000.00	\$0.00	\$0.00	\$0.00	\$0.00	0.00 %
Servicios de Licencias de Publicidad y Anuncios	\$40,000.00	-\$40,000.00	\$0.00	\$0.00	\$0.00	\$0.00	0.00 %
Servicios de Licencias de Publicidad y Anuncios	\$40,000.00	-\$40,000.00	\$0.00	\$0.00	\$0.00	\$0.00	0.00 %
Servicios de Monitoreo Vehicular	\$150,000.00	-\$150,000.00	\$0.00	\$0.00	\$0.00	\$0.00	0.00 %
Servicios de Monitoreo Vehicular	\$150,000.00	-\$150,000.00	\$0.00	\$0.00	\$0.00	\$0.00	0.00 %
Servicios de Nomenclatura Urbana	\$29,000.00	-\$29,000.00	\$0.00	\$0.00	\$0.00	\$0.00	0.00 %
Servicios de Nomenclatura Urbana	\$29,000.00	-\$29,000.00	\$0.00	\$0.00	\$0.00	\$0.00	0.00 %
Licencia y Refrendo para Venta de Bebidas Alcohólicas de	\$287,000.00	\$0.00	\$287,000.00	\$253,137.00	\$253,137.00	\$0.00	88.20 %
Licencia y Refrendo para Venta de Bebidas Alcohólicas de Baja	\$287,000.00	\$0.00	\$287,000.00	\$253,137.00	\$253,137.00	\$0.00	88.20 %
Expedición de copias, constancias, certificaciones	\$264,500.00	\$0.00	\$264,500.00	\$13,315.00	\$13,315.00	\$0.00	5.03 %
Expedición de copias, constancias, certificaciones Reproduccion	\$264,500.00	\$0.00	\$264,500.00	\$13,315.00	\$13,315.00	\$0.00	5.03 %
Servicios Catastrales	\$47,000.00	\$0.00	\$47,000.00	\$4,065.00	\$4,065.00	\$0.00	8.64 %
a) Avalúos Catastrales	\$47,000.00	\$0.00	\$47,000.00	\$4,065.00	\$4,065.00	\$0.00	8.64 %
Servicios de Supervicion de Alumbrado Público	\$18,000.00	-\$18,000.00	\$0.00	\$0.00	\$0.00	\$0.00	0.00 %
Servicios de Supervicion de Alumbrado Público	\$18,000.00	-\$18,000.00	\$0.00	\$0.00	\$0.00	\$0.00	0.00 %
Servicios de Ecología y Medio Ambiente	\$78,000.00	-\$78,000.00	\$0.00	\$0.00	\$0.00	\$0.00	0.00 %
Derecho de Impacto ambiental	\$78,000.00	-\$78,000.00	\$0.00	\$0.00	\$0.00	\$0.00	0.00 %
Servicios de Imagen Urbana y Proyectos Especiales	\$200,000.00	-\$17,299.00	\$182,299.00	\$0.00	\$0.00	\$0.00	0.00 %
Servicios de Imagen Urbana y Proyectos Especiales	\$200,000.00	-\$17,299.00	\$182,299.00	\$0.00	\$0.00	\$0.00	0.00 %
OTROS DERECHOS	\$150,000.00	\$0.00	\$90,686.25	\$90,686.25	\$90,686.25	\$0.00	100.00 %
Arrendamiento de Inmuebles, Locales y Espacios Físicos	\$150,000.00	\$0.00	\$90,686.25	\$90,686.25	\$90,686.25	\$0.00	100.00 %



SECRETARIA GENERAL  
 San Vicente Tancitaro, S.L.P.  
 2012 - 2015

PRESIDENCIA MUNICIPAL  
 San Vicente Tancitaro, S.L.P.  
 2012 - 2015

*[Handwritten signatures]*



SINDICATURA MUNICIPAL  
 San Vicente Tancitaro, S.L.P.  
 2012 - 2015

*[Handwritten signature]*



**ESTADO DE SAN LUÍS POTOSÍ**  
Estado Analítico de Ingresos Presupuestales

Usu: SUPERVISOR

Rep:


Al 31/dic/2014

Fecha y 31/ene/2015

04:05 p.m.

(Recaudación /



Arrendamiento de Mercados	\$150,000.00	-\$150 000.00	\$0.00	\$0.00	\$0.00	\$0.00	0.00 %
Usó de Baños	\$0.00	\$43,513.00	\$43,513.00	\$43,513.00	\$43,513.00	\$0.00	100.00 %
Baños Públicos	\$0.00	\$43,513.00	\$43,513.00	\$43,513.00	\$43,513.00	\$0.00	100.00 %
Uso de piso en la Vía Pública para fines comerciales	\$0.00	\$47,173.25	\$47,173.25	\$47,173.25	\$47,173.25	\$0.00	100.00 %
Uso de Piso	\$0.00	\$47,173.25	\$47,173.25	\$47,173.25	\$47,173.25	\$0.00	100.00 %
<b>## ACCESORIOS DE DERECHOS</b>	\$361,300.00	-\$269 000.00	\$92,300.00	\$0.00	\$0.00	\$0.00	0.00 %
Recargos Monstorios	\$73,000.00	-\$73 000.00	\$0.00	\$0.00	\$0.00	\$0.00	0.00 %
Gastos de Ejecucion	\$84,000.00	-\$84 000.00	\$0.00	\$0.00	\$0.00	\$0.00	0.00 %
Actualizacion	\$92,300.00	\$0.00	\$92,300.00	\$0.00	\$0.00	\$0.00	0.00 %
Act. S/Bebidas Alcohólicas	\$92,300.00	\$0.00	\$92,300.00	\$0.00	\$0.00	\$0.00	0.00 %
Multas	\$132,000.00	-\$132 000.00	\$0.00	\$0.00	\$0.00	\$0.00	0.00 %
<b>## OTROS PRODUCTOS QUE GENERAN INGRESOS</b>	\$328,000.00	-\$328 000.00	\$0.00	\$0.00	\$0.00	\$0.00	0.00 %
Venta de Publicaciones	\$28,000.00	-\$28 000.00	\$0.00	\$0.00	\$0.00	\$0.00	0.00 %
Enajenacion de Bienes Muebles de Dominio Privado	\$200,000.00	-\$200 000.00	\$0.00	\$0.00	\$0.00	\$0.00	0.00 %
Enajenacion de Bienes Inmuebles de Dominio Privado	\$100,000.00	-\$100 000.00	\$0.00	\$0.00	\$0.00	\$0.00	0.00 %
<b>## INCENTIVOS DERIVADOS DE LA COLABORACIÓN FISCAL</b>	\$18,000.00	\$0.00	\$18,000.00	\$0.00	\$0.00	\$0.00	0.00 %
Incentivos derivados de la colaboración Fiscal	\$18,000.00	\$0.00	\$18,000.00	\$0.00	\$0.00	\$0.00	0.00 %
<b>## MULTAS</b>	\$198,800.00	-\$169 000.00	\$17,800.00	\$1,496.86	\$1,496.86	\$0.00	8.40 %
Multas de Policía y Transito	\$17,800.00	\$0.00	\$17,800.00	\$1,496.86	\$1,496.86	\$0.00	8.40 %
Infracciones de Rastro Municipal	\$12,000.00	-\$12 000.00	\$0.00	\$0.00	\$0.00	\$0.00	0.00 %
Infracciones a la Ley Ambiental	\$15,000.00	-\$15 000.00	\$0.00	\$0.00	\$0.00	\$0.00	0.00 %
Infracciones a la Ley de Catastro	\$34,000.00	-\$34 000.00	\$0.00	\$0.00	\$0.00	\$0.00	0.00 %
Infracciones a la ley de Protección Civil	\$20,000.00	-\$20 000.00	\$0.00	\$0.00	\$0.00	\$0.00	0.00 %
Infracciones al Reglamento para regularizar las Actividades	\$9,000.00	-\$9 000.00	\$0.00	\$0.00	\$0.00	\$0.00	0.00 %
Multas de Ecologia	\$18,000.00	-\$18 000.00	\$0.00	\$0.00	\$0.00	\$0.00	0.00 %
Infracciones al Reglamento de Comercio	\$14,000.00	-\$14 000.00	\$0.00	\$0.00	\$0.00	\$0.00	0.00 %
Multas Diversas	\$47,000.00	-\$47 000.00	\$0.00	\$0.00	\$0.00	\$0.00	0.00 %
<b>## INDEMNIZACIONES</b>	\$70,000.00	-\$68 166.70	\$1,833.30	\$0.00	\$0.00	\$0.00	0.00 %
Indemnizaciones	\$70,000.00	-\$68 166.70	\$1,833.30	\$0.00	\$0.00	\$0.00	0.00 %
<b>## REINTEGROS</b>	\$8,000.00	\$2,000.00	\$10,000.00	\$5,486.44	\$5,486.44	\$0.00	54.86 %
Reintegros y Reembolsos	\$8,000.00	\$2,000.00	\$10,000.00	\$5,486.44	\$5,486.44	\$0.00	54.86 %
Reintegros y Reembolsos	\$8,000.00	\$2,000.00	\$10,000.00	\$5,486.44	\$5,486.44	\$0.00	54.86 %
<b>## ACCESORIOS DE APROVECHAMIENTOS</b>	\$86,000.00	-\$86 000.00	\$0.00	\$0.00	\$0.00	\$0.00	0.00 %
Recargos	\$35,000.00	-\$35 000.00	\$0.00	\$0.00	\$0.00	\$0.00	0.00 %
Gastos de Ejecución	\$23,000.00	-\$23 000.00	\$0.00	\$0.00	\$0.00	\$0.00	0.00 %



RESIDENCIA MUNICIPAL  
San Vicente Tanc., S.L.P.  
2012 - 2015



SECRETARIA GENERAL  
San Vicente Tanc., S.L.P.  
2012 - 2015







**ESTADO DE SAN LUÍS POTOSÍ**  
Estado Analítico de Ingresos Presupuestales

Usu: SUPERVISOR


Al 31/dic/2014

Fecha y 31/ene/2015

Rep:

04:05 p.m.

						(Recaudación / Estimación)	
FEAM 2014	\$0.00	\$440,730.00	\$440,730.00	\$440,730.00	\$440,730.00	\$0.00	100.00 %
FISE 2014	\$0.00	\$6,324,819.00	\$6,324,819.00	\$6,324,819.00	\$6,324,819.00	\$0.00	100.00 %
FISE REMANENTES 2014	\$0.00	\$10.00	\$10.00	\$10.00	\$10.00	\$0.00	100.00 %
<b>## CONVENIOS</b>	\$30,480,000.00	-\$30,479,999.96	\$0.04	\$0.00	\$0.00	\$0.00	0.00 %
<b>CONVENIOS</b>	\$30,480,000.00	-\$30,479,999.96	\$0.04	\$0.00	\$0.00	\$0.00	0.00 %
Programa Federal Ramo 20	\$5,000,000.00	-\$5,000,000.00	\$0.00	\$0.00	\$0.00	\$0.00	0.00 %
Programa Estatal FIESE	\$680,000.00	-\$680,000.00	\$0.00	\$0.00	\$0.00	\$0.00	0.00 %
Programa FAFEF	\$4,300,000.00	-\$4,300,000.00	\$0.00	\$0.00	\$0.00	\$0.00	0.00 %
Programa PIBAI	\$8,500,000.00	-\$8,499,999.96	\$0.04	\$0.00	\$0.00	\$0.00	0.00 %
Programa Vivienda	\$4,000,000.00	-\$4,000,000.00	\$0.00	\$0.00	\$0.00	\$0.00	0.00 %
Programa FEAM	\$8,000,000.00	-\$8,000,000.00	\$0.00	\$0.00	\$0.00	\$0.00	0.00 %
Endeudamiento interno	\$3,000,000.00	-\$3,000,000.00	\$0.00	\$0.00	\$0.00	\$0.00	0.00 %
<b>Total</b>	<b>\$77,206,494.99</b>	<b>\$6,041,794.16</b>	<b>\$83,248,289.15</b>	<b>\$80,114,344.70</b>	<b>\$80,114,344.70</b>	<b>\$0.00</b>	<b>96.23 %</b>



SECRETARIA GENERAL  
San Vicente Tanc., S.L.P.  
2012 - 2015



PRESIDENCIA MUNICIPAL  
San Vicente Tanc., S.L.P.  
2012 - 2015

*[Signature]*

JESUS SONI BULOS  
PRESIDENTE



JUAN ANASTASIO ENRIQUEZ GONZALEZ

SINDICATURA MUNICIPAL DE HACIENDA  
San Vicente Tanc., S.L.P.  
2012 - 2015




TESORERIA MUNICIPAL  
San Vicente Tanc., S.L.P.  
2012 - 2015

*[Signature]*

EDUARDO ISAIAS GONZALEZ RIVERA  
TESORERO MUNICIPAL

PROF. JOAQUIN MEZA ZUMAYA  
REGIDOR DE HACIENDA

*[Signatures]*



**MUNICIPIO DE SAN VICENTE TANCUAYALAB**  
**ESTADO DE SAN LUIS POTOSÍ**  
**Estado del Ejercicio del Presupuesto por Capítulo del Gasto Al 31/dic/2014**

Usu: SUPERVISOR

Rep:

Fecha y

04:04 p.m.

Objeto del Gasto	Aprobado	Ampliaciones / (Reducciones)	Presupuesto Vigente	Comprometido	Presupuesto	Comprometido	Presupuesto Sin Devengar	Ejercido	Pagado	Cuentas por Pagar Deuda	
					Disponibile para Comprometer	o No Devengado					
1000 SERVICIOS PERSONALES	\$13,661,480.99	\$4,277,575.42	\$17,939,056.41	\$15,555,882.85	\$2,383,173.56	\$15,555,882.85	\$0.00	\$2,383,173.56	\$15,555,882.85	\$15,555,882.85	\$0.00
1100 REMUNERACIONES AL PERSONAL DE	\$10,581,914.99	\$4,313,592.43	\$14,895,507.42	\$13,298,253.65	\$1,597,253.77	\$13,298,253.65	\$0.00	\$1,597,253.77	\$13,298,253.65	\$13,298,253.65	\$0.00
1110 Dietas	\$1,712,962.99	\$1,043,204.61	\$2,756,167.60	\$2,071,652.00	\$684,515.60	\$2,071,652.00	\$0.00	\$684,515.60	\$2,071,652.00	\$2,071,652.00	\$0.00
1111 Dietas Regidores	\$1,712,962.99	\$1,043,204.61	\$2,756,167.60	\$2,071,652.00	\$684,515.60	\$2,071,652.00	\$0.00	\$684,515.60	\$2,071,652.00	\$2,071,652.00	\$0.00
1120 Haberes	\$100,000.00	\$12,010,287.44	\$12,110,287.44	\$11,226,601.65	\$883,685.79	\$11,226,601.65	\$0.00	\$883,685.79	\$11,226,601.65	\$11,226,601.65	\$0.00
1121 Haberes	\$100,000.00	\$12,010,287.44	\$12,110,287.44	\$11,226,601.65	\$883,685.79	\$11,226,601.65	\$0.00	\$883,685.79	\$11,226,601.65	\$11,226,601.65	\$0.00
1130 Sueldos base al personal permanente	\$8,768,952.00	-\$8,739,899.61	\$29,052.38	\$0.00	\$29,052.38	\$0.00	\$0.00	\$29,052.38	\$0.00	\$0.00	\$0.00
1131 Sueldos Administrativos	\$8,768,952.00	-\$8,739,899.61	\$29,052.38	\$0.00	\$29,052.38	\$0.00	\$0.00	\$29,052.38	\$0.00	\$0.00	\$0.00
1200 REMUNERACION DE CARÁCTER EVENTUAL	\$355,000.00	\$329,948.36	\$684,948.36	\$523,342.16	\$161,606.20	\$523,342.16	\$0.00	\$161,606.20	\$523,342.16	\$523,342.16	\$0.00
1210 Honorarios asimilables a salarios	\$186,000.00	\$96,429.75	\$282,429.75	\$282,429.75	\$0.00	\$282,429.75	\$0.00	\$0.00	\$282,429.75	\$282,429.75	\$0.00
1211 Honorarios y Comisiones	\$186,000.00	\$96,429.75	\$282,429.75	\$282,429.75	\$0.00	\$282,429.75	\$0.00	\$0.00	\$282,429.75	\$282,429.75	\$0.00
1220 Sueldos base al personal eventual	\$169,000.00	\$233,518.61	\$402,518.61	\$240,912.41	\$161,606.20	\$240,912.41	\$0.00	\$161,606.20	\$240,912.41	\$240,912.41	\$0.00
1221 Sueldos al Personal Eventual	\$169,000.00	\$233,518.61	\$402,518.61	\$240,912.41	\$161,606.20	\$240,912.41	\$0.00	\$161,606.20	\$240,912.41	\$240,912.41	\$0.00
1300 REMUNERACIONES ADICIONALES Y	\$1,783,366.00	-\$532,599.21	\$1,250,766.78	\$905,471.79	\$345,294.99	\$905,471.79	\$0.00	\$345,294.99	\$905,471.79	\$905,471.79	\$0.00
1320 Primes de vacaciones, dominical y gratificación de fin	\$1,407,683.00	-\$506,920.31	\$900,762.66	\$900,762.66	\$0.00	\$900,762.66	\$0.00	\$0.00	\$900,762.66	\$900,762.66	\$0.00
1321 Prima Vacacional y Dominical	\$7,683.00	\$893,079.66	\$900,762.66	\$900,762.66	\$0.00	\$900,762.66	\$0.00	\$0.00	\$900,762.66	\$900,762.66	\$0.00
1323 Aguinaldo	\$1,400,000.00	-\$1,400,000.00	\$0.00	\$0.00	\$0.00	\$0.00	\$0.00	\$0.00	\$0.00	\$0.00	\$0.00
1330 Horas extraordinarias	\$7,683.00	-\$7,683.00	\$0.00	\$0.00	\$0.00	\$0.00	\$0.00	\$0.00	\$0.00	\$0.00	\$0.00
1331 Horas extras	\$7,683.00	-\$7,683.00	\$0.00	\$0.00	\$0.00	\$0.00	\$0.00	\$0.00	\$0.00	\$0.00	\$0.00
1340 Compensaciones	\$240,000.00	-\$61,493.81	\$172,506.18	\$4,709.13	\$167,797.05	\$4,709.13	\$0.00	\$167,797.05	\$4,709.13	\$4,709.13	\$0.00
1341 Compensaciones por Servicios Especiales	\$140,000.00	-\$51,795.21	\$87,293.78	\$4,709.13	\$82,584.65	\$4,709.13	\$0.00	\$82,584.65	\$4,709.13	\$4,709.13	\$0.00
1345 Crédito en Egreso	\$100,000.00	-\$11,787.81	\$85,212.40	\$0.00	\$85,212.40	\$0.00	\$0.00	\$85,212.40	\$0.00	\$0.00	\$0.00
1370 Honorarios especiales	\$128,000.00	\$49,497.94	\$177,497.94	\$0.00	\$177,497.94	\$0.00	\$0.00	\$177,497.94	\$0.00	\$0.00	\$0.00
1371 Honorarios	\$128,000.00	\$49,497.94	\$177,497.94	\$0.00	\$177,497.94	\$0.00	\$0.00	\$177,497.94	\$0.00	\$0.00	\$0.00

PRESIDENCIA MUNICIPAL  
San Vicente Tanc., S.L.P.  
2012 - 2015

JUAN ANASTASIO ENRIQUEZ GONZALEZ  
SINDICO DE HACIENDA  
San Vicente Tanc., S.L.P.  
2012 - 2015

TESORERIA MUNICIPAL  
San Vicente Tanc., S.L.P.  
2012 - 2015  
EDUARDO ISAIAS GONZALEZ RIVERA  
TESORERO MUNICIPAL

PROF. JOAQUIN MEZA ZUMAYA  
REGIDOR DE HACIENDA

SECRETARIA GENERAL  
San Vicente Tanc., S.L.P.  
2012 - 2015

*[Handwritten signatures and initials]*



MUNICIPIO DE SAN VICENTE TANCUAYALAB  
ESTADO DE SAN LUIS POTOSÍ

Estado del Ejercicio del Presupuesto por Capítulo del Gasto Al 31/dic/2014

Usu: SUPERVISOR

Rep:

Fecha y hora: 04:04 p.m.

Objeto del Gasto	Aprobado	Ampliaciones / (Reducciones)	Presupuesto Vigente	Comprometido	Presupuesto Disponible para Comprometer	Comprometido	Devengado	o No Devengado	Presupuesto Sin Devengar	Ejercido	Pagado	Cuentas por Pagar Deuda
1500 OTRAS PRESTACIONES SOCIALES Y	\$941,200.00	\$166,633.85	\$1,107,833.85	\$828,815.25	\$279,018.60	\$828,815.25	\$0.00	\$279,018.60	\$828,815.25	\$828,815.25	\$0.00	
1510 Cuotas para el fondo de ahorro y fondo de trabajo	\$0.00	\$642,916.07	\$642,916.07	\$642,916.07	\$0.00	\$642,916.07	\$0.00	\$0.00	\$642,916.07	\$642,916.07	\$0.00	
1511 CAS	\$0.00	\$642,916.07	\$642,916.07	\$642,916.07	\$0.00	\$642,916.07	\$0.00	\$0.00	\$642,916.07	\$642,916.07	\$0.00	
1520 Indemnizaciones	\$640,000.00	-\$639,46.00	\$554.00	\$554.00	\$0.00	\$554.00	\$0.00	\$0.00	\$554.00	\$554.00	\$0.00	
1521 Liquidaciones e Indemnizaciones	\$640,000.00	-\$639,46.00	\$554.00	\$554.00	\$0.00	\$554.00	\$0.00	\$0.00	\$554.00	\$554.00	\$0.00	
1530 Prestaciones y haberes de retiro	\$0.00	\$185,345.18	\$185,345.18	\$185,345.18	\$0.00	\$185,345.18	\$0.00	\$0.00	\$185,345.18	\$185,345.18	\$0.00	
1531 Prestaciones y haberes de retiro	\$0.00	\$185,345.18	\$185,345.18	\$185,345.18	\$0.00	\$185,345.18	\$0.00	\$0.00	\$185,345.18	\$185,345.18	\$0.00	
1540 Prestaciones contractuales	\$196,200.00	-\$22,81.40	\$174,018.60	\$0.00	\$174,018.60	\$0.00	\$0.00	\$174,018.60	\$0.00	\$0.00	\$0.00	
1541 Prestaciones contractuales	\$196,200.00	-\$22,81.40	\$174,018.60	\$0.00	\$174,018.60	\$0.00	\$0.00	\$174,018.60	\$0.00	\$0.00	\$0.00	
1590 Otras prestaciones sociales y económicas	\$105,000.00	\$0.00	\$105,000.00	\$0.00	\$105,000.00	\$0.00	\$0.00	\$105,000.00	\$0.00	\$0.00	\$0.00	
1592 PLAN DE PREVISION SOCIAL	\$105,000.00	\$0.00	\$105,000.00	\$0.00	\$105,000.00	\$0.00	\$0.00	\$105,000.00	\$0.00	\$0.00	\$0.00	
<b>2000 MATERIALES Y SUMINISTROS</b>	<b>\$2,679,770.00</b>	<b>\$883,742.63</b>	<b>\$3,563,512.63</b>	<b>\$2,479,039.11</b>	<b>\$1,084,473.52</b>	<b>\$2,479,039.11</b>	<b>\$0.00</b>	<b>\$1,084,473.52</b>	<b>\$2,479,039.11</b>	<b>\$2,479,039.11</b>	<b>\$0.00</b>	
2100 MATERIALES DE ADMINISTRACIÓN, EMISIÓN DE	\$405,300.00	\$344,387.94	\$749,687.94	\$618,028.82	\$131,659.12	\$618,028.82	\$0.00	\$131,659.12	\$618,028.82	\$618,028.82	\$0.00	
2110 Materiales, útiles y equipos menores de oficina	\$240,000.00	\$315,536.46	\$555,536.46	\$555,536.46	\$0.00	\$555,536.46	\$0.00	\$0.00	\$555,536.46	\$555,536.46	\$0.00	
2111 Materiales Y Útiles De Oficina	\$240,000.00	\$315,536.46	\$555,536.46	\$555,536.46	\$0.00	\$555,536.46	\$0.00	\$0.00	\$555,536.46	\$555,536.46	\$0.00	
2120 Materiales y útiles de Impresión y reproducción	\$62,000.00	-\$6,36.40	\$55,863.60	\$15,500.00	\$40,363.60	\$15,500.00	\$0.00	\$40,363.60	\$15,500.00	\$15,500.00	\$0.00	
2121 Materiales y útiles de Impresión y reproducción	\$26,000.00	-\$20.40	\$25,779.60	\$15,500.00	\$10,279.60	\$15,500.00	\$0.00	\$10,279.60	\$15,500.00	\$15,500.00	\$0.00	
2122 Material de Foto, Cine y Grabación	\$36,000.00	-\$5,116.00	\$30,084.00	\$0.00	\$30,084.00	\$0.00	\$0.00	\$30,084.00	\$0.00	\$0.00	\$0.00	
2141 Materiales, útiles para el proceso en Equipos y Bienes	\$0.00	\$6,987.88	\$6,987.88	\$6,987.88	\$0.00	\$6,987.88	\$0.00	\$0.00	\$6,987.88	\$6,987.88	\$0.00	
2160 Material de limpieza	\$63,300.00	\$0.00	\$63,300.00	\$10,146.38	\$53,153.62	\$10,146.38	\$0.00	\$53,153.62	\$10,146.38	\$10,146.38	\$0.00	
2161 Material de limpieza	\$63,300.00	\$0.00	\$63,300.00	\$10,146.38	\$53,153.62	\$10,146.38	\$0.00	\$53,153.62	\$10,146.38	\$10,146.38	\$0.00	
2171 Material Didáctico y Apoyo Informático	\$40,000.00	-\$1,158.10	\$38,141.90	\$0.00	\$0.00	\$0.00	\$0.00	\$38,141.90	\$0.00	\$0.00	\$0.00	
2180 Materiales para el registro e identificación de bienes y	\$0.00	\$29,858.10	\$29,858.10	\$29,858.10	\$0.00	\$29,858.10	\$0.00	\$0.00	\$29,858.10	\$29,858.10	\$0.00	
2181 Materiales para el registro e identificación de bienes y	\$0.00	\$29,858.10	\$29,858.10	\$29,858.10	\$0.00	\$29,858.10	\$0.00	\$0.00	\$29,858.10	\$29,858.10	\$0.00	

RESIDENCIA MUNICIPAL  
San Vicente Tanc., S.L.P.  
2012 - 2015

J. JESUS SONI BULOS  
PRESIDENTE

JUAN ANASTACIO ENRIQUEZ GONZALEZ  
SINDICO DE HACIENDA  
SINDICATURA MUNICIPAL  
San Vicente Tanc., S.L.P.  
2012 - 2015

TESORERIA MUNICIPAL  
San Vicente Tanc., S.L.P.  
2012 - 2015

EDUARDO ISAIAS GONZALEZ RIVERA  
TESORERO MUNICIPAL

PROF. JOAQUIN MEZA ZUMAYA  
REGIDOR DE HACIENDA

SECRETARIA GENERAL  
San Vicente Tanc., S.L.P.  
2012 - 2015

*(Handwritten signatures)*




**MUNICIPIO DE SAN VICENTE TANCUAYALAB**  
**ESTADO DE SAN LUÍS POTOSÍ**  
**Estado del Ejercicio del Presupuesto por Capítulo del Gasto Al 31/dic/2014**



Fecha y hora: 31/ene/2015  
04:04 p.m.


Usr: SUPERVISOR



Rep:


Objeto del Gasto	Aprobado	Ampliaciones / (Reducciones)	Presupuesto Vigente	Presupuesto Comprometido	Presupuesto Disponible para Comprometer	Comprometido Devengado	Comprometido o No Devengado	Presupuesto Sin Devengar	Ejercido	Pagado	Cuentas por Pagar Deuda
2200 ALIMENTOS Y UTENSILIOS	\$190,090.00	\$22,818.90	\$212,908.90	\$172,547.89	\$40,361.01	\$172,547.89	\$0.00	\$40,361.01	\$172,547.89	\$172,547.89	\$0.00
2210 Productos alimenticios para personas	\$27,890.00	\$0.00	\$27,890.00	\$0.00	\$27,890.00	\$0.00	\$0.00	\$27,890.00	\$0.00	\$0.00	\$0.00
2211 Alimentación al Personal	\$27,890.00	\$0.00	\$27,890.00	\$0.00	\$27,890.00	\$0.00	\$0.00	\$27,890.00	\$0.00	\$0.00	\$0.00
2230 Utensilios para el servicio de alimentación	\$162,200.00	\$22,818.90	\$185,018.90	\$172,547.89	\$12,471.01	\$172,547.89	\$0.00	\$12,471.01	\$172,547.89	\$172,547.89	\$0.00
2231 Utensilios para el servicio de alimentación	\$13,000.00	\$0.00	\$13,000.00	\$528.99	\$12,471.01	\$528.99	\$0.00	\$12,471.01	\$528.99	\$528.99	\$0.00
2232 Despense	\$149,200.00	\$22,818.90	\$172,018.90	\$172,018.90	\$0.00	\$172,018.90	\$0.00	\$0.00	\$172,018.90	\$172,018.90	\$0.00
2300 MATERIAS PRIMAS Y MATERIALES DE	\$89,400.00	\$0.00	\$89,400.00	\$0.00	\$89,400.00	\$0.00	\$0.00	\$89,400.00	\$0.00	\$0.00	\$0.00
2310 Productos alimenticios, agropecuarios y forestales	\$89,400.00	\$0.00	\$89,400.00	\$0.00	\$89,400.00	\$0.00	\$0.00	\$89,400.00	\$0.00	\$0.00	\$0.00
2311 Productos alimenticios, agropecuarios y forestales	\$89,400.00	\$0.00	\$89,400.00	\$0.00	\$89,400.00	\$0.00	\$0.00	\$89,400.00	\$0.00	\$0.00	\$0.00
2400 MATERIALES Y ARTÍCULOS DE CONSTRUCCIÓN	\$367,800.00	\$47,608.76	\$415,408.76	\$362,762.95	\$52,645.81	\$362,762.95	\$0.00	\$52,645.81	\$362,762.95	\$362,762.95	\$0.00
2420 Cemento y productos de concreto	\$14,000.00	\$61,380.47	\$75,380.47	\$75,380.47	\$0.00	\$75,380.47	\$0.00	\$0.00	\$75,380.47	\$75,380.47	\$0.00
2421 Cemento y productos de concreto	\$14,000.00	\$61,380.47	\$75,380.47	\$75,380.47	\$0.00	\$75,380.47	\$0.00	\$0.00	\$75,380.47	\$75,380.47	\$0.00
2430 Cal, yeso y productos de yeso	\$63,000.00	-\$62,219.02	\$770.98	\$770.98	\$0.00	\$770.98	\$0.00	\$0.00	\$770.98	\$770.98	\$0.00
2431 Cal, yeso y productos de yeso	\$63,000.00	-\$62,219.02	\$770.98	\$770.98	\$0.00	\$770.98	\$0.00	\$0.00	\$770.98	\$770.98	\$0.00
2440 Madera y productos de madera	\$24,000.00	-\$16,564.95	\$7,435.05	\$7,435.05	\$0.00	\$7,435.05	\$0.00	\$0.00	\$7,435.05	\$7,435.05	\$0.00
2441 Madera y productos de madera	\$24,000.00	-\$16,564.95	\$7,435.05	\$7,435.05	\$0.00	\$7,435.05	\$0.00	\$0.00	\$7,435.05	\$7,435.05	\$0.00
2450 Vidrio y productos de vidrio	\$27,800.00	-\$27,800.00	\$0.00	\$0.00	\$0.00	\$0.00	\$0.00	\$0.00	\$0.00	\$0.00	\$0.00
2451 Vidrio y productos de vidrio	\$27,800.00	-\$27,800.00	\$0.00	\$0.00	\$0.00	\$0.00	\$0.00	\$0.00	\$0.00	\$0.00	\$0.00
2460 Material eléctrico y electrónico	\$165,000.00	-\$7,186.00	\$157,814.00	\$105,168.19	\$52,645.81	\$105,168.19	\$0.00	\$52,645.81	\$105,168.19	\$105,168.19	\$0.00
2461 Material eléctrico y electrónico	\$165,000.00	-\$7,186.00	\$157,814.00	\$105,168.19	\$52,645.81	\$105,168.19	\$0.00	\$52,645.81	\$105,168.19	\$105,168.19	\$0.00
2470 Artículos metálicos para la construcción	\$16,000.00	\$77,287.79	\$93,287.79	\$93,287.79	\$0.00	\$93,287.79	\$0.00	\$0.00	\$93,287.79	\$93,287.79	\$0.00
2471 Artículos metálicos para la construcción	\$16,000.00	\$77,287.79	\$93,287.79	\$93,287.79	\$0.00	\$93,287.79	\$0.00	\$0.00	\$93,287.79	\$93,287.79	\$0.00
2480 Materiales complementarios	\$58,000.00	\$22,720.47	\$80,720.47	\$80,720.47	\$0.00	\$80,720.47	\$0.00	\$0.00	\$80,720.47	\$80,720.47	\$0.00
2481 Materiales complementarios	\$58,000.00	\$22,720.47	\$80,720.47	\$80,720.47	\$0.00	\$80,720.47	\$0.00	\$0.00	\$80,720.47	\$80,720.47	\$0.00





  
**PRESIDENCIA MUNICIPAL**  
 San Vicente Tanc., S.L.  
 2012 - 2015

  
**J. JESUS SONIBULOS**  
 PRESIDENTE  
  
**JUAN ANASTACIO ENRIQUEZ GONZALEZ**  
 SINDICATURA MUNICIPAL  
 SINDICO DE HACIENDA  
 San Vicente Tanc., S.L.P.  
 2012 - 2015

  
**TESORERIA MUNICIPAL**  
 San Vicente Tanc., S.L.P.  
 2012 - 2015

  
**EDUARDO ISAIAS GONZALEZ RIVERA**  
 TESORERO MUNICIPAL  
  
**PROF. JOAQUIN MEZA ZUMAYA**  
 REGIDOR DE HACIENDA

  
**SECRETARIA GENERAL**  
 San Vicente Tanc., S.L.P.  
 2012 - 2015



**MUNICIPIO DE SAN VICENTE TANCUAYALAB**  
**ESTADO DE SAN LUÍS POTOSÍ**  
**Estado del Ejercicio del Presupuesto por Capitulo del Gasto Al 31/dic/2014**

Usr: SUPERVISOR

Rep:

Fecha y hora: 04:04 p.m.

Objeto del Gasto	Aprobado	Ampliaciones / (Reducciones)	Presupuesto Vigente	Comprometido	Presupuesto	Devengado	Comprometido	Presupuesto Sin Devengar	Ejercido	Pagado	Cuentas por Pagar Deuda
					Disponibile para Comprometer		o No Devengado				
2500 PRODUCTOS QUÍMICOS, FARMACÉUTICOS Y	\$124,000.00	-\$44,300.00	\$80,000.00	\$17,135.98	\$62,864.02	\$17,135.98	\$0.00	\$62,864.02	\$17,135.98	\$17,135.98	\$0.00
2520 Fertilizantes, pesticidas y otros agroquímicos	\$44,000.00	-\$44,000.00	\$0.00	\$0.00	\$0.00	\$0.00	\$0.00	\$0.00	\$0.00	\$0.00	\$0.00
2521 Plaguicidas, Abonos Y Fertilizantes	\$44,000.00	-\$44,000.00	\$0.00	\$0.00	\$0.00	\$0.00	\$0.00	\$0.00	\$0.00	\$0.00	\$0.00
2530 Medicinas y productos farmacéuticos	\$80,000.00	\$0.00	\$80,000.00	\$17,135.98	\$62,864.02	\$17,135.98	\$0.00	\$62,864.02	\$17,135.98	\$17,135.98	\$0.00
2531 Medicinas Y Productos Farmacéuticos	\$80,000.00	\$0.00	\$80,000.00	\$17,135.98	\$62,864.02	\$17,135.98	\$0.00	\$62,864.02	\$17,135.98	\$17,135.98	\$0.00
2600 COMBUSTIBLES, LUBRICANTES Y ADITIVOS	\$260,000.00	\$535,345.00	\$795,345.00	\$795,345.00	\$0.00	\$795,345.00	\$0.00	\$0.00	\$795,345.00	\$795,345.00	\$0.00
2610 Combustibles, lubricantes y aditivos	\$260,000.00	\$535,345.00	\$795,345.00	\$795,345.00	\$0.00	\$795,345.00	\$0.00	\$0.00	\$795,345.00	\$795,345.00	\$0.00
2611 Combustibles, lubricantes y aditivos	\$260,000.00	\$535,345.00	\$795,345.00	\$795,345.00	\$0.00	\$795,345.00	\$0.00	\$0.00	\$795,345.00	\$795,345.00	\$0.00
2700 VESTUARIO, BLANCOS, PRENDAS DE	\$116,100.00	\$64,666.23	\$180,766.23	\$104,242.83	\$76,523.40	\$104,242.83	\$0.00	\$76,523.40	\$104,242.83	\$104,242.83	\$0.00
2710 Vestuario y uniformes	\$87,900.00	-\$5,600.00	\$82,300.00	\$19,876.60	\$62,423.40	\$19,876.60	\$0.00	\$62,423.40	\$19,876.60	\$19,876.60	\$0.00
2711 Vestuario, Uniformes Y Blancos	\$87,900.00	-\$5,600.00	\$82,300.00	\$19,876.60	\$62,423.40	\$19,876.60	\$0.00	\$62,423.40	\$19,876.60	\$19,876.60	\$0.00
2720 Prendas de seguridad y protección personal	\$28,200.00	\$70,266.23	\$98,466.23	\$84,366.23	\$14,100.00	\$84,366.23	\$0.00	\$14,100.00	\$84,366.23	\$84,366.23	\$0.00
2721 Prendas de Protección	\$28,200.00	\$70,266.23	\$98,466.23	\$84,366.23	\$14,100.00	\$84,366.23	\$0.00	\$14,100.00	\$84,366.23	\$84,366.23	\$0.00
2800 MATERIALES Y SUMINISTROS PARA	\$196,180.00	-\$163,387.00	\$33,093.00	\$0.00	\$33,093.00	\$0.00	\$0.00	\$33,093.00	\$0.00	\$0.00	\$0.00
2820 Materiales de seguridad pública	\$69,780.00	-\$69,780.00	\$0.00	\$0.00	\$0.00	\$0.00	\$0.00	\$0.00	\$0.00	\$0.00	\$0.00
2821 Materiales de seguridad pública	\$69,780.00	-\$69,780.00	\$0.00	\$0.00	\$0.00	\$0.00	\$0.00	\$0.00	\$0.00	\$0.00	\$0.00
2830 Prendas de protección para seguridad pública y	\$126,400.00	-\$93,307.00	\$33,093.00	\$0.00	\$33,093.00	\$0.00	\$0.00	\$33,093.00	\$0.00	\$0.00	\$0.00
2831 Prendas de protección para seguridad pública y	\$126,400.00	-\$93,307.00	\$33,093.00	\$0.00	\$33,093.00	\$0.00	\$0.00	\$33,093.00	\$0.00	\$0.00	\$0.00
2900 HERRAMIENTAS, REFACCIONES Y	\$930,900.00	\$76,002.80	\$1,006,902.80	\$408,975.64	\$597,927.16	\$408,975.64	\$0.00	\$597,927.16	\$408,975.64	\$408,975.64	\$0.00
2910 Herramientas menores	\$160,000.00	\$0.00	\$160,000.00	\$40,526.06	\$119,473.94	\$40,526.06	\$0.00	\$119,473.94	\$40,526.06	\$40,526.06	\$0.00
2911 Herramientas menores	\$160,000.00	\$0.00	\$160,000.00	\$40,526.06	\$119,473.94	\$40,526.06	\$0.00	\$119,473.94	\$40,526.06	\$40,526.06	\$0.00
2920 Refacciones y accesorios menores de edificios	\$164,000.00	\$0.00	\$164,000.00	\$9,899.98	\$154,100.02	\$9,899.98	\$0.00	\$154,100.02	\$9,899.98	\$9,899.98	\$0.00
2921 Refacciones y accesorios menores de edificios	\$164,000.00	\$0.00	\$164,000.00	\$9,899.98	\$154,100.02	\$9,899.98	\$0.00	\$154,100.02	\$9,899.98	\$9,899.98	\$0.00
2930 Refacciones y accesorios menores de mobiliario	\$78,900.00	\$0.00	\$78,900.00	\$4,181.80	\$74,718.20	\$4,181.80	\$0.00	\$74,718.20	\$4,181.80	\$4,181.80	\$0.00

PRESIDENCIA MUNICIPAL  
 San Vicente Tanc., S.L.P.  
 2012 - 2015

J. JESUS BONI BULOS  
 PRESIDENTE

JUAN ANASTASIO ENRIQUEZ GONZALEZ  
 SINDICO DE HACIENDA

TESORERIA MUNICIPAL  
 San Vicente Tanc., S.L.P.

2012 EDUARDO ISAIAS GONZALEZ RIVERA  
 TESORERO MUNICIPAL

PROF. JOAQUIN MEZA ZUMAYA  
 REGIDOR DE HACIENDA

SECRETARÍA GENERAL  
 San Vicente Tanc., S.L.P.

2012 - 2015




MUNICIPIO DE SAN VICENTE TANCUAYALAB  
ESTADO DE SAN LUIS POTOSÍ


Estado del Ejercicio del Presupuesto por Capítulo del Gasto Al 31/dic/2014


Usu: SUPERVISOR  
Rep:

Fecha y   
04:04 p.m.

Objeto del Gasto	Aprobado	Ampliaciones / (Reducciones)	Presupuesto Vigente	Comprometido	Presupuesto Disponible para Comprometer	Devengado	Comprometido o No Devengado	Presupuesto Sin Devengar	Ejercido	Pagado	Cuentas por Pagar Deuda
2931 Refacciones y accesorios menores de mobiliario y	\$78,900.00	\$0.00	\$78,900.00	\$4,181.80	\$74,718.20	\$4,181.80	\$0.00	\$74,718.20	\$4,181.80	\$4,181.80	\$0.00
2940 Refacciones y accesorios menores de equipo de	\$46,000.00	\$0.00	\$46,000.00	\$0.00	\$46,000.00	\$0.00	\$0.00	\$46,000.00	\$0.00	\$0.00	\$0.00
2941 Refacciones y accesorios menores de equipo de	\$46,000.00	\$0.00	\$46,000.00	\$0.00	\$46,000.00	\$0.00	\$0.00	\$46,000.00	\$0.00	\$0.00	\$0.00
2960 Refacciones y accesorios menores de equipo de	\$278,000.00	\$76,002.80	\$354,002.80	\$354,002.80	\$0.00	\$354,002.80	\$0.00	\$0.00	\$354,002.80	\$354,002.80	\$0.00
2961 Refacciones y accesorios menores de equipo de	\$278,000.00	\$76,002.80	\$354,002.80	\$354,002.80	\$0.00	\$354,002.80	\$0.00	\$0.00	\$354,002.80	\$354,002.80	\$0.00
2970 Refacciones y accesorios menores de equipo de	\$28,000.00	\$0.00	\$28,000.00	\$0.00	\$28,000.00	\$0.00	\$0.00	\$28,000.00	\$0.00	\$0.00	\$0.00
2971 Refacciones y accesorios menores de equipo de	\$28,000.00	\$0.00	\$28,000.00	\$0.00	\$28,000.00	\$0.00	\$0.00	\$28,000.00	\$0.00	\$0.00	\$0.00
2980 Refacciones y accesorios menores de maquinaria y	\$160,000.00	\$0.00	\$160,000.00	\$365.00	\$159,635.00	\$365.00	\$0.00	\$159,635.00	\$365.00	\$365.00	\$0.00
2981 Refacciones y accesorios menores de maquinaria y	\$160,000.00	\$0.00	\$160,000.00	\$365.00	\$159,635.00	\$365.00	\$0.00	\$159,635.00	\$365.00	\$365.00	\$0.00
2990 Refacciones y accesorios menores otros bienes	\$16,000.00	\$0.00	\$16,000.00	\$0.00	\$16,000.00	\$0.00	\$0.00	\$16,000.00	\$0.00	\$0.00	\$0.00
2991 Refacciones y accesorios menores otros bienes	\$16,000.00	\$0.00	\$16,000.00	\$0.00	\$16,000.00	\$0.00	\$0.00	\$16,000.00	\$0.00	\$0.00	\$0.00
<b>3000 SERVICIOS GENERALES</b>	<b>\$9,261,844.00</b>	<b>\$1,578,493.58</b>	<b>\$10,840,337.58</b>	<b>\$7,317,950.69</b>	<b>\$3,522,386.89</b>	<b>\$7,317,950.69</b>	<b>\$0.00</b>	<b>\$3,522,386.89</b>	<b>\$6,851,150.69</b>	<b>\$6,851,150.69</b>	<b>\$466,800.00</b>
<b>3100 SERVICIOS BÁSICOS</b>	<b>\$1,958,400.00</b>	<b>\$558,593.27</b>	<b>\$2,516,993.27</b>	<b>\$2,424,016.27</b>	<b>\$92,977.00</b>	<b>\$2,424,016.27</b>	<b>\$0.00</b>	<b>\$92,977.00</b>	<b>\$2,424,016.27</b>	<b>\$2,424,016.27</b>	<b>\$0.00</b>
3110 Energía eléctrica	\$1,750,000.00	\$343,175.57	\$2,093,175.57	\$2,093,175.57	\$0.00	\$2,093,175.57	\$0.00	\$0.00	\$2,093,175.57	\$2,093,175.57	\$0.00
3111 Servicio de Energía Eléctrica	\$1,750,000.00	\$343,175.57	\$2,093,175.57	\$2,093,175.57	\$0.00	\$2,093,175.57	\$0.00	\$0.00	\$2,093,175.57	\$2,093,175.57	\$0.00
3120 Gas	\$26,000.00	\$0.00	\$26,000.00	\$0.00	\$26,000.00	\$0.00	\$0.00	\$26,000.00	\$0.00	\$0.00	\$0.00
3121 Gas	\$26,000.00	\$0.00	\$26,000.00	\$0.00	\$26,000.00	\$0.00	\$0.00	\$26,000.00	\$0.00	\$0.00	\$0.00
3130 Agua	\$0.00	\$166,279.00	\$166,279.00	\$166,279.00	\$0.00	\$166,279.00	\$0.00	\$0.00	\$166,279.00	\$166,279.00	\$0.00
3131 Servicio de Agua Potable	\$0.00	\$166,279.00	\$166,279.00	\$166,279.00	\$0.00	\$166,279.00	\$0.00	\$0.00	\$166,279.00	\$166,279.00	\$0.00
3140 Telefonía tradicional	\$48,900.00	\$24,111.00	\$24,111.00	\$24,111.00	\$0.00	\$24,111.00	\$0.00	\$0.00	\$24,111.00	\$24,111.00	\$0.00
3141 Servicio Telefónico Convencional	\$48,900.00	\$24,111.00	\$24,111.00	\$24,111.00	\$0.00	\$24,111.00	\$0.00	\$0.00	\$24,111.00	\$24,111.00	\$0.00
3150 Telefonía celular	\$39,000.00	\$10,067.70	\$49,067.70	\$49,067.70	\$0.00	\$49,067.70	\$0.00	\$0.00	\$49,067.70	\$49,067.70	\$0.00
3151 Servicio Telefónico Celular	\$39,000.00	\$10,067.70	\$49,067.70	\$49,067.70	\$0.00	\$49,067.70	\$0.00	\$0.00	\$49,067.70	\$49,067.70	\$0.00
3180 Servicios de telecomunicaciones y satélites	\$15,000.00	\$0.00	\$15,000.00	\$0.00	\$15,000.00	\$0.00	\$0.00	\$15,000.00	\$0.00	\$0.00	\$0.00

  
 PRESIDENCIA MUNICIPAL  
 San Vicente Tanc., S.L.P.  
 2012 - 2015  
 J. JESUS SONI BULOS  
 PRESIDENTE  
 JUAN ANASTACIO ENRIQUEZ GONZALEZ  
 SINDICO DE HACIENDA  
 SINDICATURA MUNICIPAL  
 San Vicente Tanc., S.L.P.  
 2012 - 2015

  
 TESORERIA MUNICIPAL  
 San Vicente Tanc., S.L.P.  
 2012 - 2015  
 EDUARDO ISAIAS GONZALEZ RIVERA  
 TESORERO MUNICIPAL  
 PROF. JOAQUIN MEZA ZUMAYA  
 REGIDOR DE HACIENDA

  
 SECRETARIA GENERAL  
 San Vicente Tanc., S.L.P.  
 2012 - 2015




MUNICIPIO DE SAN VICENTE TANCUAYALAB  
ESTADO DE SAN LUÍS POTOSÍ


Estado del Ejercicio del Presupuesto por Capítulo del Gasto Al 31/dic/2014


Fecha y 31/ene/2015  
04:04 p.m.

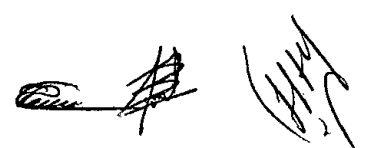
Usu: SUPERVISOR  
Rep:

Objeto del Gasto	Aprobado	Ampliaciones / (Reducciones)	Presupuesto Vigente	Comprometido	Presupuesto Disponible para Comprometer	Comprometido Devengado	o No Devengado	Presupuesto Sin Devengar	Ejercido	Pagado	Cuentas por Pagar Deuda
3161 Servicios de telecomunicaciones y satélites	\$15,000.00	\$0.00	\$15,000.00	\$0.00	\$15,000.00	\$0.00	\$0.00	\$15,000.00	\$0.00	\$0.00	\$0.00
3170 Servicios de acceso de Internet, redes y	\$27,500.00	\$63,860.00	\$91,360.00	\$91,360.00	\$0.00	\$91,360.00	\$0.00	\$0.00	\$91,360.00	\$91,360.00	\$0.00
3171 Servicios de acceso de Internet, redes y	\$27,500.00	\$63,860.00	\$91,360.00	\$91,360.00	\$0.00	\$91,360.00	\$0.00	\$0.00	\$91,360.00	\$91,360.00	\$0.00
3180 Servicios postales y telegráficos	\$4,000.00	\$0.00	\$4,000.00	\$23.00	\$3,977.00	\$23.00	\$0.00	\$3,977.00	\$23.00	\$23.00	\$0.00
3181 Servicio Postal	\$4,000.00	\$0.00	\$4,000.00	\$23.00	\$3,977.00	\$23.00	\$0.00	\$3,977.00	\$23.00	\$23.00	\$0.00
3190 Servicios integrales y otros servicios	\$48,000.00	\$0.00	\$48,000.00	\$0.00	\$48,000.00	\$0.00	\$0.00	\$48,000.00	\$0.00	\$0.00	\$0.00
3191 Servicio de Fotocopiado	\$48,000.00	\$0.00	\$48,000.00	\$0.00	\$48,000.00	\$0.00	\$0.00	\$48,000.00	\$0.00	\$0.00	\$0.00
3200 SERVICIOS DE ARRENDAMIENTO	\$981,000.00	\$489,011.80	\$1,470,011.80	\$633,867.80	\$836,144.00	\$633,867.80	\$0.00	\$836,144.00	\$633,867.80	\$633,867.80	\$0.00
3210 Arrendamiento de terrenos	\$120,000.00	\$0.00	\$120,000.00	\$30,000.00	\$90,000.00	\$30,000.00	\$0.00	\$90,000.00	\$30,000.00	\$30,000.00	\$0.00
3211 Arrendamiento de terrenos	\$120,000.00	\$0.00	\$120,000.00	\$30,000.00	\$90,000.00	\$30,000.00	\$0.00	\$90,000.00	\$30,000.00	\$30,000.00	\$0.00
3220 Arrendamiento de edificios	\$96,000.00	\$0.00	\$96,000.00	\$11,136.00	\$84,864.00	\$11,136.00	\$0.00	\$84,864.00	\$11,136.00	\$11,136.00	\$0.00
3221 Arrendamiento de Edificios y Locales	\$96,000.00	\$0.00	\$96,000.00	\$11,136.00	\$84,864.00	\$11,136.00	\$0.00	\$84,864.00	\$11,136.00	\$11,136.00	\$0.00
3230 Arrendamiento de mobiliario y equipo de	\$45,000.00	\$19,211.80	\$64,211.80	\$64,211.80	\$0.00	\$64,211.80	\$0.00	\$0.00	\$64,211.80	\$64,211.80	\$0.00
3231 Arrendamiento de mobiliario y equipo de	\$45,000.00	\$19,211.80	\$64,211.80	\$64,211.80	\$0.00	\$64,211.80	\$0.00	\$0.00	\$64,211.80	\$64,211.80	\$0.00
3250 Arrendamiento de equipo de transporte	\$480,000.00	\$17,400.00	\$497,400.00	\$0.00	\$497,400.00	\$0.00	\$0.00	\$497,400.00	\$0.00	\$0.00	\$0.00
3251 Arrendamiento de Autobuses de Pasajeros	\$480,000.00	\$17,400.00	\$497,400.00	\$0.00	\$497,400.00	\$0.00	\$0.00	\$497,400.00	\$0.00	\$0.00	\$0.00
3260 Arrendamiento de maquinaria, otros equipos y	\$240,000.00	\$452,400.00	\$692,400.00	\$528,520.00	\$163,880.00	\$528,520.00	\$0.00	\$163,880.00	\$528,520.00	\$528,520.00	\$0.00
3261 Arrendamiento de Maquinaria y Equipo	\$240,000.00	\$452,400.00	\$692,400.00	\$528,520.00	\$163,880.00	\$528,520.00	\$0.00	\$163,880.00	\$528,520.00	\$528,520.00	\$0.00
3300 SERVICIOS PROFESIONALES, CIENTÍFICOS,	\$1,396,000.00	\$176,046.84	\$1,572,046.84	\$679,828.06	\$892,218.78	\$679,828.06	\$0.00	\$892,218.78	\$679,828.06	\$679,828.06	\$0.00
3310 Servicios legales, de contabilidad, auditoría y	\$450,000.00	\$214,237.80	\$664,237.80	\$664,237.80	\$0.00	\$664,237.80	\$0.00	\$0.00	\$664,237.80	\$664,237.80	\$0.00
3311 Servicios legales, de contabilidad, auditoría y	\$450,000.00	\$214,237.80	\$664,237.80	\$664,237.80	\$0.00	\$664,237.80	\$0.00	\$0.00	\$664,237.80	\$664,237.80	\$0.00
3320 Servicios de diseño, arquitectura, ingeniería y	\$400,000.00	-\$38,190.96	\$361,809.04	\$870.00	\$360,939.04	\$870.00	\$0.00	\$360,939.04	\$870.00	\$870.00	\$0.00
3321 Servicios de diseño, arquitectura, ingeniería y	\$400,000.00	-\$38,190.96	\$361,809.04	\$870.00	\$360,939.04	\$870.00	\$0.00	\$360,939.04	\$870.00	\$870.00	\$0.00
3330 Servicios de consultoría administrativa, procesos	\$160,000.00	\$0.00	\$160,000.00	\$0.00	\$160,000.00	\$0.00	\$0.00	\$160,000.00	\$0.00	\$0.00	\$0.00

  
 PRESIDENCIA MUNICIPAL  
 San Vicente Tanc., S.L.F.  
 2012 - 2015  
 J. JESUS SONI BULOS  
 PRESIDENTE  
 CRISTÓBAL ANASTASIO ENRIQUEZ GONZALEZ  
 San Vicente Tanc.  
 SINDICO DE HACIENDA  
 2012 - 2015

  
 TESORERIA MUNICIPAL  
 San Vicente Tanc., S.L.F.  
 2012 - 2015  
 EDUARDO ISAIAS GONZALEZ RIVERA  
 TESORERO MUNICIPAL  
 PROF. JOAQUIN MEZA ZUMAYA  
 REGIDOR DE HACIENDA

  
 SECRETARIA GENERAL  
 San Vicente Tanc., S.L.F.  
 2012 - 2015





MUNICIPIO DE SAN VICENTE TANCUAYALAB  
ESTADO DE SAN LUIS POTOSÍ



Estado del Ejercicio del Presupuesto por Capítulo del Gasto Al 31/dic/2014



Usu: SUPERVISOR





Rep:

Fecha y hora: 04:04 p.m.

Objeto del Gasto	Aprobado	Ampliaciones / (Reducciones)	Presupuesto Vigente	Presupuesto Comprometido	Presupuesto Disponible para Comprometer	Comprometido Devengado	Comprometido o No Devengado	Presupuesto Sin Devengar	Ejercido	Pagado	Cuentas por Pagar Deuda
3331 Servicios de consultoría administrativa, procesos,	\$160,000.00	\$0.00	\$160,000.00	\$0.00	\$160,000.00	\$0.00	\$0.00	\$160,000.00	\$0.00	\$0.00	\$0.00
3340 Servicios de capacitación	\$70,000.00	\$0.00	\$70,000.00	\$2,552.00	\$67,448.00	\$2,552.00	\$0.00	\$67,448.00	\$2,552.00	\$2,552.00	\$0.00
3341 Capacitación	\$70,000.00	\$0.00	\$70,000.00	\$2,552.00	\$67,448.00	\$2,552.00	\$0.00	\$67,448.00	\$2,552.00	\$2,552.00	\$0.00
3350 Servicios de investigación científica y desarrollo	\$85,000.00	\$0.00	\$85,000.00	\$0.00	\$85,000.00	\$0.00	\$0.00	\$85,000.00	\$0.00	\$0.00	\$0.00
3351 Estudios e Investigaciones	\$85,000.00	\$0.00	\$85,000.00	\$0.00	\$85,000.00	\$0.00	\$0.00	\$85,000.00	\$0.00	\$0.00	\$0.00
3360 Servicios de apoyo administrativo, fotocopiado e	\$56,000.00	\$0.00	\$56,000.00	\$0.00	\$56,000.00	\$0.00	\$0.00	\$56,000.00	\$0.00	\$0.00	\$0.00
3361 Servicios de apoyo administrativo, fotocopiado e	\$56,000.00	\$0.00	\$56,000.00	\$0.00	\$56,000.00	\$0.00	\$0.00	\$56,000.00	\$0.00	\$0.00	\$0.00
3391 Avalúos	\$175,000.00	\$0.00	\$175,000.00	\$12,168.26	\$162,831.74	\$12,168.26	\$0.00	\$162,831.74	\$12,168.26	\$12,168.26	\$0.00
3400 SERVICIOS FINANCIEROS. BANCARIOS Y	\$391,130.00	\$30,995.72	\$422,125.72	\$58,620.29	\$363,505.43	\$58,620.29	\$0.00	\$363,505.43	\$58,620.29	\$58,620.29	\$0.00
3410 Servicios financieros y bancarios	\$50,130.00	\$28,121.72	\$78,251.72	\$57,075.80	\$21,175.92	\$57,075.80	\$0.00	\$21,175.92	\$57,075.80	\$57,075.80	\$0.00
3411 Servicios Bancarios	\$50,130.00	\$28,121.72	\$78,251.72	\$57,075.80	\$21,175.92	\$57,075.80	\$0.00	\$21,175.92	\$57,075.80	\$57,075.80	\$0.00
3420 Servicios de cobranza, investigación crediticia y	\$33,400.00	\$0.00	\$33,400.00	\$0.00	\$33,400.00	\$0.00	\$0.00	\$33,400.00	\$0.00	\$0.00	\$0.00
3421 Servicios de cobranza, investigación crediticia y	\$33,400.00	\$0.00	\$33,400.00	\$0.00	\$33,400.00	\$0.00	\$0.00	\$33,400.00	\$0.00	\$0.00	\$0.00
3430 Servicios de recaudación, traslado y custodia de	\$76,900.00	\$0.00	\$76,900.00	\$0.00	\$76,900.00	\$0.00	\$0.00	\$76,900.00	\$0.00	\$0.00	\$0.00
3431 Servicios de recaudación, traslado y custodia de	\$76,900.00	\$0.00	\$76,900.00	\$0.00	\$76,900.00	\$0.00	\$0.00	\$76,900.00	\$0.00	\$0.00	\$0.00
3440 Seguros de responsabilidad patrimonial y fianzas	\$39,700.00	\$0.00	\$39,700.00	\$0.00	\$39,700.00	\$0.00	\$0.00	\$39,700.00	\$0.00	\$0.00	\$0.00
3441 Seguros de responsabilidad patrimonial y fianzas	\$39,700.00	\$0.00	\$39,700.00	\$0.00	\$39,700.00	\$0.00	\$0.00	\$39,700.00	\$0.00	\$0.00	\$0.00
3450 Seguro de bienes patrimoniales	\$132,000.00	\$0.00	\$132,000.00	\$0.00	\$132,000.00	\$0.00	\$0.00	\$132,000.00	\$0.00	\$0.00	\$0.00
3451 Seguro de bienes patrimoniales	\$132,000.00	\$0.00	\$132,000.00	\$0.00	\$132,000.00	\$0.00	\$0.00	\$132,000.00	\$0.00	\$0.00	\$0.00
3460 Almacenaje, envase y embaleje	\$24,000.00	\$0.00	\$24,000.00	\$0.00	\$24,000.00	\$0.00	\$0.00	\$24,000.00	\$0.00	\$0.00	\$0.00
3461 Almacenaje, envase y embaleje	\$24,000.00	\$0.00	\$24,000.00	\$0.00	\$24,000.00	\$0.00	\$0.00	\$24,000.00	\$0.00	\$0.00	\$0.00
3470 Fletes y maniobras	\$35,000.00	\$2,874.00	\$37,874.00	\$1,544.49	\$36,329.51	\$1,544.49	\$0.00	\$36,329.51	\$1,544.49	\$1,544.49	\$0.00
3471 Fletes y maniobras	\$35,000.00	\$2,874.00	\$37,874.00	\$1,544.49	\$36,329.51	\$1,544.49	\$0.00	\$36,329.51	\$1,544.49	\$1,544.49	\$0.00
3500 SERVICIOS DE INSTALACIÓN, REPARACIÓN,	\$989,025.00	\$268,189.88	\$1,257,214.88	\$489,501.48	\$767,713.40	\$489,501.48	\$0.00	\$767,713.40	\$489,501.48	\$489,501.48	\$0.00

  
 PRESIDENCIA MUNICIPAL  
 San Vicente Tanc., S.L.P.  
 2012 - 2015  
 J. JESUS SOMBULOS  
 PRESIDENTE  
  
 JUAN ANASTACIO ENRIQUEZ GONZALEZ  
 SINDICO DE HACIENDA  
 CINDIGATUNDA MUNICIPAL  
 San Vicente Tanc., S.L.P.  
 2012 - 2015

  
 TESORERIA MUNICIPAL  
 San Vicente Tanc., S.L.P.  
 2012 - 2015  
 EDUARDO ISAIAS GONZALEZ RIVERA  
 TESORERO MUNICIPAL  
  
 PROF. JOAQUIN MEZA ZUMAYA  
 REGIDOR DE HACIENDA

  
 SECRETARIA GENERAL  
 San Vicente Tanc., S.L.  
 2012 - 2015  
  
  






MUNICIPIO DE SAN VICENTE TANCUAYALAB  
ESTADO DE SAN LUÍS POTOSÍ

Estado del Ejercicio del Presupuesto por Capítulo del Gasto Al 31/dic/2014


Usu: SUPERVISOR


Rep:





Fecha y

04:04 p.m.

Objeto del Gasto		Aprobado	Ampliaciones / (Reducciones)	Presupuesto Vigente	Presupuesto Comprometido	Presupuesto Disponibile para Comprometer	Comprometido Devengado	o No Devengado	Presupuesto Sin Devenegar	Ejercido	Pagado	Cuentas por Pagar Deuda
3510	Conservación y mantenimiento menor de inmuebles	\$115,000.00	\$198,212.38	\$313,212.38	\$313,212.38	\$0.00	\$313,212.38	\$0.00	\$0.00	\$313,212.38	\$313,212.38	\$0.00
3511	Mantenimiento y Conservación de Inmuebles	\$115,000.00	\$198,212.38	\$313,212.38	\$313,212.38	\$0.00	\$313,212.38	\$0.00	\$0.00	\$313,212.38	\$313,212.38	\$0.00
3520	Instalación, reparación y mantenimiento de mobiliario	\$55,000.00	\$0.00	\$55,000.00	\$6,148.00	\$48,852.00	\$6,148.00	\$0.00	\$48,852.00	\$6,148.00	\$6,148.00	\$0.00
3521	Mantenimiento y Conservación de Mobiliario y Equipo	\$55,000.00	\$0.00	\$55,000.00	\$6,148.00	\$48,852.00	\$6,148.00	\$0.00	\$48,852.00	\$6,148.00	\$6,148.00	\$0.00
3531	Mantenimiento y Conservación de Bienes	\$89,675.00	\$0.00	\$89,675.00	\$300.00	\$89,375.00	\$300.00	\$0.00	\$89,375.00	\$300.00	\$300.00	\$0.00
3550	Reparación y mantenimiento de equipo de transporte	\$300,000.00	-\$44,900.00	\$255,100.00	\$47,743.60	\$207,356.40	\$47,743.60	\$0.00	\$207,356.40	\$47,743.60	\$47,743.60	\$0.00
3551	Reparación y mantenimiento de equipo de transporte	\$300,000.00	-\$44,900.00	\$255,100.00	\$47,743.60	\$207,356.40	\$47,743.60	\$0.00	\$207,356.40	\$47,743.60	\$47,743.60	\$0.00
3560	Reparación y mantenimiento de equipo de defensa y	\$84,350.00	\$0.00	\$84,350.00	\$0.00	\$84,350.00	\$0.00	\$0.00	\$84,350.00	\$0.00	\$0.00	\$0.00
3561	Reparación y mantenimiento de equipo de defensa y	\$84,350.00	\$0.00	\$84,350.00	\$0.00	\$84,350.00	\$0.00	\$0.00	\$84,350.00	\$0.00	\$0.00	\$0.00
3571	Mantenimiento y Conservación de Equipo Musical	\$345,000.00	-\$7,220.00	\$337,780.00	\$0.00	\$337,780.00	\$0.00	\$0.00	\$337,780.00	\$0.00	\$0.00	\$0.00
3580	Servicios de limpieza y manejo de desechos	\$0.00	\$48,000.00	\$48,000.00	\$48,000.00	\$0.00	\$48,000.00	\$0.00	\$0.00	\$48,000.00	\$48,000.00	\$0.00
3581	Servicios de Lavandería, Limpieza, Higiene y	\$0.00	\$48,000.00	\$48,000.00	\$48,000.00	\$0.00	\$48,000.00	\$0.00	\$0.00	\$48,000.00	\$48,000.00	\$0.00
3590	Servicios de jardinería y fumigación	\$0.00	\$74,097.50	\$74,097.50	\$74,097.50	\$0.00	\$74,097.50	\$0.00	\$0.00	\$74,097.50	\$74,097.50	\$0.00
3591	Servicios de jardinería y fumigación	\$0.00	\$74,097.50	\$74,097.50	\$74,097.50	\$0.00	\$74,097.50	\$0.00	\$0.00	\$74,097.50	\$74,097.50	\$0.00
3600	SERVICIOS DE COMUNICACIÓN SOCIAL Y	\$768,000.00	-\$351,380.00	\$416,120.00	\$356,120.00	\$60,000.00	\$356,120.00	\$0.00	\$60,000.00	\$356,120.00	\$356,120.00	\$0.00
3610	Difusión por radio, televisión y otros medios de	\$100,000.00	\$316,120.00	\$416,120.00	\$356,120.00	\$60,000.00	\$356,120.00	\$0.00	\$60,000.00	\$356,120.00	\$356,120.00	\$0.00
3611	Servicios de telecomunicaciones y satélites	\$40,000.00	\$316,120.00	\$356,120.00	\$356,120.00	\$0.00	\$356,120.00	\$0.00	\$0.00	\$356,120.00	\$356,120.00	\$0.00
3612	Gastos de Difusión e Información	\$80,000.00	\$0.00	\$80,000.00	\$0.00	\$60,000.00	\$0.00	\$0.00	\$60,000.00	\$0.00	\$0.00	\$0.00
3621	Gastos de Propaganda	\$310,000.00	-\$310,000.00	\$0.00	\$0.00	\$0.00	\$0.00	\$0.00	\$0.00	\$0.00	\$0.00	\$0.00
3630	Servicios de creatividad, preproducción y producción	\$45,000.00	-\$45,000.00	\$0.00	\$0.00	\$0.00	\$0.00	\$0.00	\$0.00	\$0.00	\$0.00	\$0.00
3631	Servicios de creatividad, preproducción y producción	\$45,000.00	-\$45,000.00	\$0.00	\$0.00	\$0.00	\$0.00	\$0.00	\$0.00	\$0.00	\$0.00	\$0.00
3640	Servicios de revelado de fotografías	\$23,000.00	-\$23,000.00	\$0.00	\$0.00	\$0.00	\$0.00	\$0.00	\$0.00	\$0.00	\$0.00	\$0.00
3641	Servicios de revelado de fotografías	\$23,000.00	-\$23,000.00	\$0.00	\$0.00	\$0.00	\$0.00	\$0.00	\$0.00	\$0.00	\$0.00	\$0.00
3690	Otros servicios de información	\$290,000.00	-\$290,000.00	\$0.00	\$0.00	\$0.00	\$0.00	\$0.00	\$0.00	\$0.00	\$0.00	\$0.00

  
 PRESIDENCIA MUNICIPAL  
 San Vicente Tanc., S.L.P.  
 2012 - 2015  
 J. JESUS SONI BULOS  
 PRESIDENTE  
 JUAN ANASTASIO SANTIAGO GONZALEZ  
 SINDICO DE HACIENDA

  
 TESORERIA MUNICIPAL  
 San Vicente Tanc., S.L.P.  
 2012 - 2015  
 EDUARDO ISAIAS GONZALEZ RIVERA  
 TESORERO MUNICIPAL  
 PROF. JOAQUIN MEZA ZUMAYA  
 REGIDOR DE HACIENDA

  
 SECRETARIA GENERAL  
 San Vicente Tanc., S.L.P.  
 2012 - 2015  
  
  





**MUNICIPIO DE SAN VICENTE TANCUAYALAB**  
**ESTADO DE SAN LUÍS POTOSÍ**  
**Estado del Ejercicio del Presupuesto por Capítulo del Gasto Al 31/dic/2014**


Usr: SUPERVISOR


Rep:

Fecha y 04:04 p.m.

Objeto del Gasto	Aprobado	Ampliaciones / (Reducciones)	Presupuesto Vigente	Presupuesto Comprometido	Presupuesto	Comprometi	Presupuesto Sin Devengar	Ejercido	Pagado	Cuentas por Pagar Deuda
					Disponibile para Comprometer	o No Devengado				
3691 Impresiones y Publicaciones Oficiales	\$290,000.00	-\$290,000.00	\$0.00	\$0.00	\$0.00	\$0.00	\$0.00	\$0.00	\$0.00	\$0.00
3700 SERVICIOS DE TRASLADO Y VIÁTICOS	\$877,299.00	\$12,445.52	\$889,744.52	\$738,719.52	\$151,025.00	\$738,719.52	\$0.00	\$151,025.00	\$738,719.52	\$738,719.52
3710 Pasajes aéreos	\$65,000.00	\$0.00	\$65,000.00	\$0.00	\$65,000.00	\$0.00	\$0.00	\$65,000.00	\$0.00	\$0.00
3711 Pasajes	\$65,000.00	\$0.00	\$65,000.00	\$0.00	\$65,000.00	\$0.00	\$0.00	\$65,000.00	\$0.00	\$0.00
3720 Pasajes terrestres	\$100,000.00	-\$100,000.00	\$0.00	\$0.00	\$0.00	\$0.00	\$0.00	\$0.00	\$0.00	\$0.00
3721 Pasajes terrestres	\$100,000.00	-\$100,000.00	\$0.00	\$0.00	\$0.00	\$0.00	\$0.00	\$0.00	\$0.00	\$0.00
3740 Autotransporte	\$67,999.00	-\$67,999.00	\$0.00	\$0.00	\$0.00	\$0.00	\$0.00	\$0.00	\$0.00	\$0.00
3741 Autotransporte	\$67,999.00	-\$67,999.00	\$0.00	\$0.00	\$0.00	\$0.00	\$0.00	\$0.00	\$0.00	\$0.00
3750 Viáticos en el país	\$495,000.00	\$240,744.52	\$735,744.52	\$735,744.52	\$0.00	\$735,744.52	\$0.00	\$0.00	\$735,744.52	\$735,744.52
3751 Viáticos	\$495,000.00	\$240,744.52	\$735,744.52	\$735,744.52	\$0.00	\$735,744.52	\$0.00	\$0.00	\$735,744.52	\$735,744.52
3760 Viáticos en el extranjero	\$29,000.00	-\$29,000.00	\$0.00	\$0.00	\$0.00	\$0.00	\$0.00	\$0.00	\$0.00	\$0.00
3761 Viáticos en el extranjero	\$29,000.00	-\$29,000.00	\$0.00	\$0.00	\$0.00	\$0.00	\$0.00	\$0.00	\$0.00	\$0.00
3770 Gastos de instalación y traslado de menaje	\$19,000.00	-\$19,000.00	\$0.00	\$0.00	\$0.00	\$0.00	\$0.00	\$0.00	\$0.00	\$0.00
3771 Gastos de instalación y traslado de menaje	\$19,000.00	-\$19,000.00	\$0.00	\$0.00	\$0.00	\$0.00	\$0.00	\$0.00	\$0.00	\$0.00
3780 Servicios Integrales de traslado y viáticos	\$12,300.00	-\$12,300.00	\$0.00	\$0.00	\$0.00	\$0.00	\$0.00	\$0.00	\$0.00	\$0.00
3781 Traslados Especiales	\$12,300.00	-\$12,300.00	\$0.00	\$0.00	\$0.00	\$0.00	\$0.00	\$0.00	\$0.00	\$0.00
3790 Otros servicios de traslado y hospedaje	\$89,000.00	\$0.00	\$89,000.00	\$2,975.00	\$86,025.00	\$2,975.00	\$0.00	\$86,025.00	\$2,975.00	\$2,975.00
3791 Otros servicios de traslado y hospedaje	\$89,000.00	\$0.00	\$89,000.00	\$2,975.00	\$86,025.00	\$2,975.00	\$0.00	\$86,025.00	\$2,975.00	\$2,975.00
3800 SERVICIOS OFICIALES	\$1,222,700.00	\$765,590.55	\$1,988,290.55	\$1,785,643.73	\$202,646.82	\$1,785,643.73	\$0.00	\$202,646.82	\$1,318,843.73	\$1,318,843.73
3810 Gastos de ceremonial	\$799,000.00	\$986,643.73	\$1,785,643.73	\$1,785,643.73	\$0.00	\$1,785,643.73	\$0.00	\$0.00	\$1,318,843.73	\$1,318,843.73
3811 Gastos de Ceremonia y de Orden Social	\$799,000.00	\$986,643.73	\$1,785,643.73	\$1,785,643.73	\$0.00	\$1,785,643.73	\$0.00	\$0.00	\$1,318,843.73	\$1,318,843.73
3820 Gastos de orden social y cultural	\$50,000.00	-\$50,000.00	\$0.00	\$0.00	\$0.00	\$0.00	\$0.00	\$0.00	\$0.00	\$0.00
3821 Gastos de orden social y cultural	\$50,000.00	-\$50,000.00	\$0.00	\$0.00	\$0.00	\$0.00	\$0.00	\$0.00	\$0.00	\$0.00
3840 Exposiciones	\$238,700.00	-\$171,053.18	\$67,646.82	\$0.00	\$0.00	\$0.00	\$0.00	\$67,646.82	\$0.00	\$0.00

  
 PRESIDENCIA MUNICIPAL  
 San Vicente Tanc., S.L.P.  
 2012 - 2015  
 J. JESUS SANTIAGO  
 PRESIDENTE  
 JUAN ANASTASIO ENRIQUEZ GONZALEZ  
 San Vicente Tancuayalab  
 2012 - 2015

  
 TESORERIA MUNICIPAL  
 San Vicente Tanc., S.L.P.  
 2012  
 GUARDO ISAIAS GONZALEZ RIVERA  
 TESORERO MUNICIPAL  
 PROF. JOAQUIN MEZA ZUMAYA  
 REGIDOR DE HACIENDA

  
 SECRETARIA GENERAL  
 San Vicente Tanc., S.L.P.  
 2012 - 2015

*[Handwritten signatures]*



**MUNICIPIO DE SAN VICENTE TANCUAYALAB**  
**ESTADO DE SAN LUIS POTOSÍ**

Estado del Ejercicio del Presupuesto por Capítulo del Gasto Al 31/dic/2014

Usu: SUPERVISOR

Rep:

Fecha y Hora: 04:04 p.m.

Objeto del Gasto	Aprobado	Ampliaciones / (Reducciones)	Presupuesto Vigente	Presupuesto Comprometido	Presupuesto	Comprometido	Presupuesto Sin Devengar	Ejercido	Pagado	Cuentas por Pagar Deuda
					Disponibile para Comprometer	o No Devengado				
3841 Exposiciones	\$238,700.00	-\$ 71,053.18	\$67,646.82	\$0.00	\$67,646.82	\$0.00	\$67,646.82	\$0.00	\$0.00	\$0.00
3850 Gastos de representación	\$135,000.00	\$0.00	\$135,000.00	\$0.00	\$135,000.00	\$0.00	\$135,000.00	\$0.00	\$0.00	\$0.00
3851 Artículos Regionales Para Obsequio y Promoción	\$135,000.00	\$0.00	\$135,000.00	\$0.00	\$135,000.00	\$0.00	\$135,000.00	\$0.00	\$0.00	\$0.00
3900 OTROS SERVICIOS GENERALES	\$678,290.00	-\$370,500.00	\$307,790.00	\$151,633.54	\$156,156.46	\$151,633.54	\$156,156.46	\$151,633.54	\$151,633.54	\$0.00
3910 Servicios funerarios y de cementerios	\$90,000.00	\$0.00	\$90,000.00	\$74,441.55	\$15,558.45	\$74,441.55	\$15,558.45	\$74,441.55	\$74,441.55	\$0.00
3911 Servicios funerarios y de cementerios	\$90,000.00	\$0.00	\$90,000.00	\$74,441.55	\$15,558.45	\$74,441.55	\$15,558.45	\$74,441.55	\$74,441.55	\$0.00
3921 Placas y Tenencias	\$25,000.00	\$4,500.00	\$29,500.00	\$29,500.00	\$0.00	\$29,500.00	\$0.00	\$29,500.00	\$29,500.00	\$0.00
3930 Impuestos y derechos de importación	\$33,400.00	\$2,783.33	\$30,616.67	\$0.00	\$30,616.67	\$0.00	\$30,616.67	\$0.00	\$0.00	\$0.00
3931 Impuestos y derechos de importación	\$33,400.00	\$2,783.33	\$30,616.67	\$0.00	\$30,616.67	\$0.00	\$30,616.67	\$0.00	\$0.00	\$0.00
3940 Sentencias y resoluciones por autoridad competente	\$23,000.00	\$0.00	\$23,000.00	\$0.00	\$23,000.00	\$0.00	\$23,000.00	\$0.00	\$0.00	\$0.00
3941 Sentencias y resoluciones por autoridad competente	\$23,000.00	\$0.00	\$23,000.00	\$0.00	\$23,000.00	\$0.00	\$23,000.00	\$0.00	\$0.00	\$0.00
3950 Otros gastos por responsabilidades	\$36,890.00	\$0.00	\$36,890.00	\$0.00	\$36,890.00	\$0.00	\$36,890.00	\$0.00	\$0.00	\$0.00
3951 Otros gastos por responsabilidades	\$36,890.00	\$0.00	\$36,890.00	\$0.00	\$36,890.00	\$0.00	\$36,890.00	\$0.00	\$0.00	\$0.00
3980 Impuesto sobre nóminas y otros que se deriven de una	\$380,000.00	-\$ 80,000.00	\$0.00	\$0.00	\$0.00	\$0.00	\$0.00	\$0.00	\$0.00	\$0.00
3981 2% Impuestos sobre nomina	\$380,000.00	-\$ 80,000.00	\$0.00	\$0.00	\$0.00	\$0.00	\$0.00	\$0.00	\$0.00	\$0.00
3990 Otros servicios generales	\$90,000.00	\$7,783.33	\$97,783.33	\$47,691.99	\$50,091.34	\$47,691.99	\$50,091.34	\$47,691.99	\$47,691.99	\$0.00
3991 GESTION LEGISLATIVA	\$90,000.00	\$0.00	\$90,000.00	\$40,406.99	\$49,593.01	\$40,406.99	\$49,593.01	\$40,406.99	\$40,406.99	\$0.00
3992 GESTION ADMINISTRATIVA	\$0.00	\$2,783.33	\$2,783.33	\$2,285.00	\$498.33	\$2,285.00	\$498.33	\$2,285.00	\$2,285.00	\$0.00
3993 GESTION SOCIAL	\$0.00	\$5,000.00	\$5,000.00	\$5,000.00	\$0.00	\$5,000.00	\$0.00	\$5,000.00	\$5,000.00	\$0.00
4000 TRANSFERENCIAS, ASIGNACIONES	\$47,156,400.00	-\$41,139,635.47	\$6,046,764.53	\$4,469,627.35	\$1,577,137.18	\$4,469,627.35	\$1,577,137.18	\$4,462,127.35	\$4,462,127.35	\$7,500.00
4100 TRANSFERENCIAS INTERNAS Y ASIGNACIONES	\$140,000.00	-\$110,000.00	\$0.00	\$0.00	\$0.00	\$0.00	\$0.00	\$0.00	\$0.00	\$0.00
4140 Asignaciones presupuestarias a Órganos Autónomos	\$140,000.00	-\$ 40,000.00	\$0.00	\$0.00	\$0.00	\$0.00	\$0.00	\$0.00	\$0.00	\$0.00
4141 Asignaciones presupuestarias a Órganos Autónomos	\$140,000.00	-\$ 40,000.00	\$0.00	\$0.00	\$0.00	\$0.00	\$0.00	\$0.00	\$0.00	\$0.00
4200 TRANSFERENCIAS AL RESTO DEL SECTOR	\$41,530,000.00	-\$39,730,000.00	\$1,950,000.00	\$1,560,000.00	\$390,000.00	\$1,560,000.00	\$390,000.00	\$1,560,000.00	\$1,560,000.00	\$0.00

PRESIDENCIA MUNICIPAL  
San Vicente Tanc., S.L.P.  
2012-2015  
**J. JESÚS SONI BULOS**  
PRESIDENTE

SINDICATURA MUNICIPAL  
**JUAN ANASTASIO ENRIQUEZ GONZALEZ**  
2013-2015  
SINDICO DE HACIENDA

TESORERIA MUNICIPAL  
San Vicente Tanc., S.L.P.  
2012-2015  
**EDUARDO ISAIAS GONZALEZ RIVERA**  
TESORERO MUNICIPAL

**PROF. JOAQUIN MEZA ZUMAYA**  
REGIDOR DE HACIENDA

SECRETARIA GENERAL  
San Vicente Tanc., S.L.P.  
2012-2015

2012-2015

*[Handwritten signature]*



Usr: SUPERVISOR

Rep:

# MUNICIPIO DE SAN VICENTE TANCUAYALAB ESTADO DE SAN LUÍS POTOSÍ

Estado del Ejercicio del Presupuesto por Capítulo del Gasto Al 31/dic/2014

Fecha y hora: 04:04 p.m.

Objeto del Gasto	Aprobado	Ampliaciones / (Reducciones)	Presupuesto Vigente	Comprometido	Presupuesto Disponible para Comprometer	Devengado	Comprometido o No Devengado	Presupuesto Sin Devengar	Ejercido	Pagado	Cuentas por Pagar Deuda
4210 Transferencias otorgadas a organismos entidades	\$41,530,000.00	-\$39,580,000.00	\$1,950,000.00	\$1,560,000.00	\$390,000.00	\$1,560,000.00	\$0.00	\$390,000.00	\$1,560,000.00	\$1,560,000.00	\$0.00
4211 Tranferencias	\$41,530,000.00	-\$39,580,000.00	\$1,950,000.00	\$1,560,000.00	\$390,000.00	\$1,560,000.00	\$0.00	\$390,000.00	\$1,560,000.00	\$1,560,000.00	\$0.00
4300 SUBSIDIOS Y SUBVENCIONES	\$850,000.00	-\$500,000.00	\$350,000.00	\$0.00	\$350,000.00	\$0.00	\$0.00	\$350,000.00	\$0.00	\$0.00	\$0.00
4310 Subsidios a la producción	\$500,000.00	-\$500,000.00	\$0.00	\$0.00	\$0.00	\$0.00	\$0.00	\$0.00	\$0.00	\$0.00	\$0.00
4311 Subsidios a la producción	\$500,000.00	-\$500,000.00	\$0.00	\$0.00	\$0.00	\$0.00	\$0.00	\$0.00	\$0.00	\$0.00	\$0.00
4360 Subsidios a la vivienda	\$350,000.00	\$0.00	\$350,000.00	\$0.00	\$350,000.00	\$0.00	\$0.00	\$350,000.00	\$0.00	\$0.00	\$0.00
4361 Subsidios a la vivienda	\$350,000.00	\$0.00	\$350,000.00	\$0.00	\$350,000.00	\$0.00	\$0.00	\$350,000.00	\$0.00	\$0.00	\$0.00
4400 AYUDAS SOCIALES	\$3,461,000.00	\$10,960.53	\$3,471,960.53	\$2,888,960.15	\$583,000.38	\$2,888,960.15	\$0.00	\$583,000.38	\$2,881,460.15	\$2,881,460.15	\$7,500.00
4410 Ayudas sociales a personas	\$400,000.00	\$378,028.38	\$778,028.38	\$751,178.38	\$26,850.00	\$751,178.38	\$0.00	\$26,850.00	\$743,678.38	\$743,678.38	\$7,500.00
4411 AYUDAS	\$400,000.00	\$378,028.38	\$778,028.38	\$751,178.38	\$26,850.00	\$751,178.38	\$0.00	\$26,850.00	\$743,678.38	\$743,678.38	\$7,500.00
4420 Becas y otras ayudas para programas de capacitación	\$150,000.00	\$98,800.00	\$248,800.00	\$98,800.00	\$150,000.00	\$98,800.00	\$0.00	\$150,000.00	\$98,800.00	\$98,800.00	\$0.00
4421 Becas y otras ayudas para programas de capacitación	\$150,000.00	\$98,800.00	\$248,800.00	\$98,800.00	\$150,000.00	\$98,800.00	\$0.00	\$150,000.00	\$98,800.00	\$98,800.00	\$0.00
4430 Ayudas sociales a instituciones de enseñanza	\$615,000.00	\$0.00	\$615,000.00	\$544,849.62	\$70,150.38	\$544,849.62	\$0.00	\$70,150.38	\$544,849.62	\$544,849.62	\$0.00
4431 Ayudas sociales a instituciones de enseñanza	\$615,000.00	\$0.00	\$615,000.00	\$544,849.62	\$70,150.38	\$544,849.62	\$0.00	\$70,150.38	\$544,849.62	\$544,849.62	\$0.00
4440 Ayudas sociales a actividades científicas o	\$65,000.00	\$0.00	\$65,000.00	\$0.00	\$65,000.00	\$0.00	\$0.00	\$65,000.00	\$0.00	\$0.00	\$0.00
4441 Ayudas sociales a actividades científicas o	\$65,000.00	\$0.00	\$65,000.00	\$0.00	\$65,000.00	\$0.00	\$0.00	\$65,000.00	\$0.00	\$0.00	\$0.00
4450 Ayudas sociales a instituciones sin fines de lucro	\$1,560,000.00	-\$65,867.85	\$944,132.15	\$944,132.15	\$0.00	\$944,132.15	\$0.00	\$0.00	\$944,132.15	\$944,132.15	\$0.00
4451 Ayudas sociales a instituciones sin fines de lucro	\$1,560,000.00	-\$65,867.85	\$944,132.15	\$944,132.15	\$0.00	\$944,132.15	\$0.00	\$0.00	\$944,132.15	\$944,132.15	\$0.00
4460 Ayudas sociales a cooperativas	\$32,000.00	\$0.00	\$32,000.00	\$0.00	\$32,000.00	\$0.00	\$0.00	\$32,000.00	\$0.00	\$0.00	\$0.00
4461 Ayudas sociales a cooperativas	\$32,000.00	\$0.00	\$32,000.00	\$0.00	\$32,000.00	\$0.00	\$0.00	\$32,000.00	\$0.00	\$0.00	\$0.00
4470 Ayudas sociales a entidades de interés público	\$239,000.00	\$0.00	\$239,000.00	\$0.00	\$239,000.00	\$0.00	\$0.00	\$239,000.00	\$0.00	\$0.00	\$0.00
4471 Ayudas sociales a entidades de interés público	\$239,000.00	\$0.00	\$239,000.00	\$0.00	\$239,000.00	\$0.00	\$0.00	\$239,000.00	\$0.00	\$0.00	\$0.00
4480 Ayudas por desastres naturales y otros siniestros	\$400,000.00	\$150,000.00	\$550,000.00	\$550,000.00	\$0.00	\$550,000.00	\$0.00	\$0.00	\$550,000.00	\$550,000.00	\$0.00
4481 Ayudas por desastres naturales y otros siniestros	\$400,000.00	\$150,000.00	\$550,000.00	\$550,000.00	\$0.00	\$550,000.00	\$0.00	\$0.00	\$550,000.00	\$550,000.00	\$0.00

PRESIDENCIA MUNICIPAL  
San Vicente Tanc.  
2012-2015  
  
JESUS SONI BULOS  
PRESIDENTE  
  
JUAN ANASTASIO ENRIQUEZ GONZALEZ  
SINDICO DE HACIENDA

TESORERIA MUNICIPAL  
San Vicente Tanc., S.L.P.  
2012-2015  
  
EDUARDO ISAIAS GONZALEZ RIVERA  
TESORERO MUNICIPAL  
  
PROF. JOAQUIN MEZA ZUMAYA  
REGIDOR DE HACIENDA

SECRETARIA GENERAL  
San Vicente Tanc., S.L.P.  
2012-2015



**MUNICIPIO DE SAN VICENTE TANCUAYALAB**  
**ESTADO DE SAN LUÍS POTOSÍ**  
**Estado del Ejercicio del Presupuesto por Capítulo del Gasto Al 31/dic/2014**

Usu: SUPERVISOR  
 Rep:

Fecha y hora: 04:04 p.m.

Objeto del Gasto	Aprobado	Ampliaciones / (Reducciones)	Presupuesto Vigente	Comprometido	Presupuesto Disponible para Comprometer	Devengado	Comprometido o No Devengado	Presupuesto Sin Devengar	Ejercido	Pagado	Cuentas por Pagar Deuda
4500 PENSIONES Y JUBILACIONES	\$270,500.00	\$4,304.00	\$274,804.00	\$20,667.20	\$254,136.80	\$20,667.20	\$0.00	\$254,136.80	\$20,667.20	\$20,667.20	\$0.00
4510 Pensiones	\$56,400.00	\$4,304.00	\$60,704.00	\$20,667.20	\$40,036.80	\$20,667.20	\$0.00	\$40,036.80	\$20,667.20	\$20,667.20	\$0.00
4511 Pensiones	\$56,400.00	\$4,304.00	\$60,704.00	\$20,667.20	\$40,036.80	\$20,667.20	\$0.00	\$40,036.80	\$20,667.20	\$20,667.20	\$0.00
4520 Jubilaciones	\$214,100.00	\$0.00	\$214,100.00	\$0.00	\$214,100.00	\$0.00	\$0.00	\$214,100.00	\$0.00	\$0.00	\$0.00
4521 Jubilaciones	\$214,100.00	\$0.00	\$214,100.00	\$0.00	\$214,100.00	\$0.00	\$0.00	\$214,100.00	\$0.00	\$0.00	\$0.00
4600 TRANSFERENCIAS A FIDEICOMISOS,	\$455,900.00	-\$455,900.00	\$0.00	\$0.00	\$0.00	\$0.00	\$0.00	\$0.00	\$0.00	\$0.00	\$0.00
4610 Transferencias a fideicomisos del Poder Ejecutivo	\$455,900.00	-\$455,900.00	\$0.00	\$0.00	\$0.00	\$0.00	\$0.00	\$0.00	\$0.00	\$0.00	\$0.00
4611 Transferencias a fideicomisos del Poder Ejecutivo	\$455,900.00	-\$455,900.00	\$0.00	\$0.00	\$0.00	\$0.00	\$0.00	\$0.00	\$0.00	\$0.00	\$0.00
4800 DONATIVOS	\$479,000.00	-\$479,000.00	\$0.00	\$0.00	\$0.00	\$0.00	\$0.00	\$0.00	\$0.00	\$0.00	\$0.00
4810 Donativos a instituciones sin fines de lucro	\$479,000.00	-\$479,000.00	\$0.00	\$0.00	\$0.00	\$0.00	\$0.00	\$0.00	\$0.00	\$0.00	\$0.00
4811 Donativos a instituciones sin fines de lucro	\$479,000.00	-\$479,000.00	\$0.00	\$0.00	\$0.00	\$0.00	\$0.00	\$0.00	\$0.00	\$0.00	\$0.00
5000 BIENES MUEBLES, INMUEBLES E	\$1,497,000.00	-\$360,313.10	\$1,136,686.90	\$688,244.84	\$447,842.06	\$688,244.84	\$0.00	\$447,842.06	\$688,244.84	\$688,244.84	\$0.00
5100 MOBILIARIO Y EQUIPO DE ADMINISTRACIÓN	\$577,000.00	\$206,603.31	\$783,603.31	\$411,198.73	\$372,404.58	\$411,198.73	\$0.00	\$372,404.58	\$411,198.73	\$411,198.73	\$0.00
5110 Muebles de oficina y estantería	\$180,000.00	\$215,418.73	\$395,418.73	\$395,418.73	\$0.00	\$395,418.73	\$0.00	\$0.00	\$395,418.73	\$395,418.73	\$0.00
5111 Muebles de oficina y estantería	\$180,000.00	\$215,418.73	\$395,418.73	\$395,418.73	\$0.00	\$395,418.73	\$0.00	\$0.00	\$395,418.73	\$395,418.73	\$0.00
5120 Muebles, excepto de oficina y estantería	\$120,000.00	\$0.00	\$120,000.00	\$15,780.00	\$104,220.00	\$15,780.00	\$0.00	\$104,220.00	\$15,780.00	\$15,780.00	\$0.00
5121 Muebles, excepto de oficina y estantería	\$120,000.00	\$0.00	\$120,000.00	\$15,780.00	\$104,220.00	\$15,780.00	\$0.00	\$104,220.00	\$15,780.00	\$15,780.00	\$0.00
5130 Bienes artísticos, culturales y científicos	\$123,000.00	\$8,615.42	\$114,184.58	\$0.00	\$114,184.58	\$0.00	\$0.00	\$114,184.58	\$0.00	\$0.00	\$0.00
5131 Bienes artísticos, culturales y científicos	\$123,000.00	\$8,615.42	\$114,184.58	\$0.00	\$114,184.58	\$0.00	\$0.00	\$114,184.58	\$0.00	\$0.00	\$0.00
5190 Otros mobiliarios y equipos de administración	\$154,000.00	\$0.00	\$154,000.00	\$0.00	\$154,000.00	\$0.00	\$0.00	\$154,000.00	\$0.00	\$0.00	\$0.00
5191 Otros mobiliarios y equipos de administración	\$154,000.00	\$0.00	\$154,000.00	\$0.00	\$154,000.00	\$0.00	\$0.00	\$154,000.00	\$0.00	\$0.00	\$0.00
5200 MOBILIARIO Y EQUIPO EDUCACIONAL Y	\$45,000.00	\$0.00	\$45,000.00	\$0.23	\$44,999.77	\$0.23	\$0.00	\$44,999.77	\$0.23	\$0.23	\$0.00
5210 Equipos y aparatos audiovisuales	\$45,000.00	-\$0.23	\$44,999.77	\$0.00	\$44,999.77	\$0.00	\$0.00	\$44,999.77	\$0.00	\$0.00	\$0.00
5211 Equipos y aparatos audiovisuales	\$45,000.00	-\$0.23	\$44,999.77	\$0.00	\$44,999.77	\$0.00	\$0.00	\$44,999.77	\$0.00	\$0.00	\$0.00

PRESIDENCIA MUNICIPAL  
 San Vicente Tanc., S.L.P.  
 2012 - 2015 J. JESUS SONI BULOS  
 PRESIDENTE  
 JUAN ANASTAGIO ENRIQUEZ GONZALEZ  
 SINDICO DE HACIENDA  
 SINDICATURA MUNICIPAL  
 San Vicente Tanc., S.L.P.  
 2012 - 2015

TESORERIA MUNICIPAL  
 San Vicente Tanc., S.L.P.  
 EDUARDO ISAIAS GONZALEZ RIVERA  
 TESORERO MUNICIPAL  
 PROF. JOAQUIN MEZA ZUMAYA  
 REGIDOR DE HACIENDA

SECRETARIA GENERAL  
 San Vicente Tanc., S.L.P.  
 2012 - 2015



**MUNICIPIO DE SAN VICENTE TANCUAYALAB**  
**ESTADO DE SAN LUÍS POTOSÍ**  
**Estado del Ejercicio del Presupuesto por Capitulo del Gasto Al 31/dic/2014**

Usr: SUPERVISOR

Rep:

Fecha y hora: 04:04 p.m.

Objeto del Gasto	Aprobado	Ampliaciones / (Reducciones)	Presupuesto Vigente	Comprometido	Presupuesto Disponible para Comprometer	Devengado	Comprometido o No Devengado	Presupuesto Sin Devengar	Ejercido	Pagado	Cuentas por Pagar Deuda
5290 Otro mobiliario y equipo educacional y recreativo	\$0.00	\$0.23	\$0.23	\$0.23	\$0.00	\$0.23	\$0.00	\$0.00	\$0.23	\$0.23	\$0.00
5291 Otro mobiliario y equipo educacional y recreativo	\$0.00	\$0.23	\$0.23	\$0.23	\$0.00	\$0.23	\$0.00	\$0.00	\$0.23	\$0.23	\$0.00
<b>5400 VEHÍCULOS Y EQUIPO DE TRANSPORTE</b>	<b>\$0.00</b>	<b>\$153,999.01</b>	<b>\$153,999.01</b>	<b>\$153,999.01</b>	<b>\$0.00</b>	<b>\$153,999.01</b>	<b>\$0.00</b>	<b>\$0.00</b>	<b>\$153,999.01</b>	<b>\$153,999.01</b>	<b>\$0.00</b>
5410 Vehículos y equipo terrestre	\$0.00	\$153,999.01	\$153,999.01	\$153,999.01	\$0.00	\$153,999.01	\$0.00	\$0.00	\$153,999.01	\$153,999.01	\$0.00
5411 Vehículos y equipo terrestre	\$0.00	\$153,999.01	\$153,999.01	\$153,999.01	\$0.00	\$153,999.01	\$0.00	\$0.00	\$153,999.01	\$153,999.01	\$0.00
<b>5500 EQUIPO DE DEFENSA Y SEGURIDAD</b>	<b>\$0.00</b>	<b>\$99,177.67</b>	<b>\$99,177.67</b>	<b>\$99,177.67</b>	<b>\$0.00</b>	<b>\$99,177.67</b>	<b>\$0.00</b>	<b>\$0.00</b>	<b>\$99,177.67</b>	<b>\$99,177.67</b>	<b>\$0.00</b>
5510 Equipo de defensa y seguridad	\$0.00	\$99,177.67	\$99,177.67	\$99,177.67	\$0.00	\$99,177.67	\$0.00	\$0.00	\$99,177.67	\$99,177.67	\$0.00
5511 Equipo de defensa y seguridad	\$0.00	\$99,177.67	\$99,177.67	\$99,177.67	\$0.00	\$99,177.67	\$0.00	\$0.00	\$99,177.67	\$99,177.67	\$0.00
<b>5600 MAQUINARIA, OTROS EQUIPOS Y</b>	<b>\$0.00</b>	<b>\$1,376.00</b>	<b>\$1,376.00</b>	<b>\$1,376.00</b>	<b>\$0.00</b>	<b>\$1,376.00</b>	<b>\$0.00</b>	<b>\$0.00</b>	<b>\$1,376.00</b>	<b>\$1,376.00</b>	<b>\$0.00</b>
5690 Otros equipos	\$0.00	\$1,376.00	\$1,376.00	\$1,376.00	\$0.00	\$1,376.00	\$0.00	\$0.00	\$1,376.00	\$1,376.00	\$0.00
5691 Otros equipos	\$0.00	\$1,376.00	\$1,376.00	\$1,376.00	\$0.00	\$1,376.00	\$0.00	\$0.00	\$1,376.00	\$1,376.00	\$0.00
<b>5800 BIENES INMUEBLES</b>	<b>\$850,000.00</b>	<b>-\$844,562.29</b>	<b>\$5,437.71</b>	<b>\$0.00</b>	<b>\$5,437.71</b>	<b>\$0.00</b>	<b>\$0.00</b>	<b>\$5,437.71</b>	<b>\$0.00</b>	<b>\$0.00</b>	<b>\$0.00</b>
5810 Terrenos	\$400,000.00	-\$399,999.96	\$0.04	\$0.00	\$0.04	\$0.00	\$0.00	\$0.04	\$0.00	\$0.00	\$0.00
5811 Terrenos	\$400,000.00	-\$399,999.96	\$0.04	\$0.00	\$0.04	\$0.00	\$0.00	\$0.04	\$0.00	\$0.00	\$0.00
5820 Viviendas	\$450,000.00	-\$444,562.33	\$5,437.67	\$0.00	\$5,437.67	\$0.00	\$0.00	\$5,437.67	\$0.00	\$0.00	\$0.00
5821 Viviendas	\$450,000.00	-\$444,562.33	\$5,437.67	\$0.00	\$5,437.67	\$0.00	\$0.00	\$5,437.67	\$0.00	\$0.00	\$0.00
<b>5900 ACTIVOS INTANGIBLES</b>	<b>\$25,000.00</b>	<b>\$22,493.20</b>	<b>\$47,493.20</b>	<b>\$22,493.20</b>	<b>\$25,000.00</b>	<b>\$22,493.20</b>	<b>\$0.00</b>	<b>\$25,000.00</b>	<b>\$22,493.20</b>	<b>\$22,493.20</b>	<b>\$0.00</b>
5910 Software	\$0.00	\$22,493.20	\$22,493.20	\$22,493.20	\$0.00	\$22,493.20	\$0.00	\$0.00	\$22,493.20	\$22,493.20	\$0.00
5911 Software	\$0.00	\$22,493.20	\$22,493.20	\$22,493.20	\$0.00	\$22,493.20	\$0.00	\$0.00	\$22,493.20	\$22,493.20	\$0.00
5920 Patentes	\$25,000.00	\$0.00	\$25,000.00	\$0.00	\$25,000.00	\$0.00	\$0.00	\$25,000.00	\$0.00	\$0.00	\$0.00
5921 Patentes	\$25,000.00	\$0.00	\$25,000.00	\$0.00	\$25,000.00	\$0.00	\$0.00	\$25,000.00	\$0.00	\$0.00	\$0.00

<b>6000 INVERSIÓN PÚBLICA</b>	<b>\$0.00</b>	<b>\$30,047,234.11</b>	<b>\$30,047,234.11</b>	<b>\$21,852,334.63</b>	<b>\$8,194,899.48</b>	<b>\$21,852,334.63</b>	<b>\$0.00</b>	<b>\$8,194,899.48</b>	<b>\$21,852,334.63</b>	<b>\$21,852,334.63</b>	<b>\$0.00</b>
<b>6100 OBRA PÚBLICA EN BIENES DE DOMINIO</b>	<b>\$0.00</b>	<b>\$18,458,539.61</b>	<b>\$18,458,539.61</b>	<b>\$10,663,640.13</b>	<b>\$7,794,899.48</b>	<b>\$10,663,640.13</b>	<b>\$0.00</b>	<b>\$7,794,899.48</b>	<b>\$10,663,640.13</b>	<b>\$10,663,640.13</b>	<b>\$0.00</b>
6110 Edificación habitacional	\$0.00	\$18,458,539.61	\$18,458,539.61	\$10,663,640.13	\$7,794,899.48	\$10,663,640.13	\$0.00	\$7,794,899.48	\$10,663,640.13	\$10,663,640.13	\$0.00

PRESIDENCIA MUNICIPAL  
San Vicente Tanc., S.L.P.

2012 - 2015

J. JESÚS SONI BULQS  
-PRESIDENTE

JUAN ANASTACIO ENRIQUEZ GONZALEZ

CINCO SÍNDICO DE HACIENDA  
San Vicente Tanc., S.L.P.

2012 - 2015

TESORERIA MUNICIPAL  
San Vicente Tanc., S.L.P.

2012 - 2015

EDUARDO ISAIAS GONZALEZ RIVERA  
TESORERO MUNICIPAL

PROF. JOAQUIN MEZA ZUMAYA

REGIDOR DE HACIENDA

SECRETARIA GENERAL  
San Vicente Tanc., S.L.P.

2012 - 2015

*(Handwritten signatures and marks)*



**MUNICIPIO DE SAN VICENTE TANGUAYALAB**  
**ESTADO DE SAN LUÍS POTOSÍ**  
**Estado del Ejercicio del Presupuesto por Capítulo del Gasto Al 31/dic/2014**

Usr: SUPERVISOR  
 Rep:

Fecha y  
 04:04 p.m.

Objeto del Gasto	Aprobado	Ampliaciones / (Reducciones)	Presupuesto Vigente	Comprometido	Presupuesto Disponible para Comprometer	Devengado	Comprometido o No Devengado	Presupuesto Sin Devengar	Ejercido	Pagado	Cuentas por Pagar Deuda
6111 construcción nueva	\$0.00	\$15,854,039.41	\$15,854,039.41	\$8,059,139.93	\$7,794,899.48	\$8,059,139.93	\$0.00	\$7,794,899.48	\$8,059,139.93	\$8,059,139.93	\$0.00
6130 Construcción de obras para el abastecimiento de	\$0.00	\$148,452.81	\$148,452.81	\$148,452.81	\$0.00	\$148,452.81	\$0.00	\$0.00	\$148,452.81	\$148,452.81	\$0.00
6131 construcción nueva	\$0.00	\$148,452.81	\$148,452.81	\$148,452.81	\$0.00	\$148,452.81	\$0.00	\$0.00	\$148,452.81	\$148,452.81	\$0.00
6140 División de terrenos y construcción de obras de	\$0.00	\$2,432,047.38	\$2,432,047.38	\$2,432,047.38	\$0.00	\$2,432,047.38	\$0.00	\$0.00	\$2,432,047.38	\$2,432,047.38	\$0.00
6141 construcción nueva	\$0.00	\$2,432,047.38	\$2,432,047.38	\$2,432,047.38	\$0.00	\$2,432,047.38	\$0.00	\$0.00	\$2,432,047.38	\$2,432,047.38	\$0.00
6170 Instalaciones y equipamiento en construcciones	\$0.00	\$24,000.01	\$24,000.01	\$24,000.01	\$0.00	\$24,000.01	\$0.00	\$0.00	\$24,000.01	\$24,000.01	\$0.00
6171 Instalaciones y equipamiento en construcciones	\$0.00	\$24,000.01	\$24,000.01	\$24,000.01	\$0.00	\$24,000.01	\$0.00	\$0.00	\$24,000.01	\$24,000.01	\$0.00
6200 OBRA PÚBLICA EN BIENES PROPIOS	\$0.00	\$11,588,694.50	\$11,588,694.50	\$11,188,694.50	\$400,000.00	\$11,188,694.50	\$0.00	\$400,000.00	\$11,188,694.50	\$11,188,694.50	\$0.00
6220 Edificación no habitacional	\$0.00	\$5,156,378.45	\$5,156,378.45	\$5,156,378.45	\$0.00	\$5,156,378.45	\$0.00	\$0.00	\$5,156,378.45	\$5,156,378.45	\$0.00
6221 construcción nueva	\$0.00	\$480,317.56	\$480,317.56	\$480,317.56	\$0.00	\$480,317.56	\$0.00	\$0.00	\$480,317.56	\$480,317.56	\$0.00
6222 ampliación	\$0.00	\$685,090.20	\$685,090.20	\$685,090.20	\$0.00	\$685,090.20	\$0.00	\$0.00	\$685,090.20	\$685,090.20	\$0.00
6224 mantenimiento	\$0.00	\$3,990,970.69	\$3,990,970.69	\$3,990,970.69	\$0.00	\$3,990,970.69	\$0.00	\$0.00	\$3,990,970.69	\$3,990,970.69	\$0.00
6240 División de terrenos y construcción de obras de	\$0.00	\$6,432,316.05	\$6,432,316.05	\$6,032,316.05	\$400,000.00	\$6,032,316.05	\$0.00	\$400,000.00	\$6,032,316.05	\$6,032,316.05	\$0.00
6241 División de terrenos y construcción de obras de	\$0.00	\$6,432,316.05	\$6,432,316.05	\$6,032,316.05	\$400,000.00	\$6,032,316.05	\$0.00	\$400,000.00	\$6,032,316.05	\$6,032,316.05	\$0.00
8000 PARTICIPACIONES Y APORTACIONES	\$0.00	\$11,491,768.99	\$11,491,768.99	\$11,491,768.99	\$0.00	\$11,491,768.99	\$0.00	\$0.00	\$11,491,768.99	\$11,491,768.99	\$0.00
8500 CONVENIOS	\$0.00	\$11,491,768.99	\$11,491,768.99	\$11,491,768.99	\$0.00	\$11,491,768.99	\$0.00	\$0.00	\$11,491,768.99	\$11,491,768.99	\$0.00
8530 Otros Convenios	\$0.00	\$11,491,768.99	\$11,491,768.99	\$11,491,768.99	\$0.00	\$11,491,768.99	\$0.00	\$0.00	\$11,491,768.99	\$11,491,768.99	\$0.00
8531 Otros Convenios	\$0.00	\$11,491,768.99	\$11,491,768.99	\$11,491,768.99	\$0.00	\$11,491,768.99	\$0.00	\$0.00	\$11,491,768.99	\$11,491,768.99	\$0.00
9000 DEUDA PÚBLICA	\$2,800,000.00	-\$736,172.00	\$2,063,828.00	\$1,196,374.84	\$867,453.16	\$1,196,374.84	\$0.00	\$867,453.16	\$1,196,374.84	\$1,196,374.84	\$0.00
9200 INTERESES DE LA DEUDA PÚBLICA	\$120,000.00	\$0.00	\$120,000.00	\$0.00	\$120,000.00	\$0.00	\$0.00	\$120,000.00	\$0.00	\$0.00	\$0.00
9210 Intereses de la deuda interna con instituciones	\$120,000.00	\$0.00	\$120,000.00	\$0.00	\$120,000.00	\$0.00	\$0.00	\$120,000.00	\$0.00	\$0.00	\$0.00
9211 Intereses de la deuda interna con instituciones	\$120,000.00	\$0.00	\$120,000.00	\$0.00	\$120,000.00	\$0.00	\$0.00	\$120,000.00	\$0.00	\$0.00	\$0.00
9900 ADEUDOS DE EJERCICIOS FISCALES	\$2,800,000.00	-\$736,172.00	\$2,063,828.00	\$1,196,374.84	\$867,453.16	\$1,196,374.84	\$0.00	\$867,453.16	\$1,196,374.84	\$1,196,374.84	\$0.00
9910 ADEFAS	\$2,800,000.00	-\$736,172.00	\$2,063,828.00	\$1,196,374.84	\$867,453.16	\$1,196,374.84	\$0.00	\$867,453.16	\$1,196,374.84	\$1,196,374.84	\$0.00

PRESIDENCIA MUNICIPAL  
 San Vicente Tanc., S.L.P.  
 2012 - 2015

*J. Jesús Sonibulos*  
 J. JESUS SONIBULOS  
 PRESIDENTE

*Juan Anastasio Enriquez Gonzalez*  
 JUAN ANASTASIO ENRIQUEZ GONZALEZ  
 SÍNDICO DE HACIENDA

SECRETARÍA MUNICIPAL  
 San Vicente Tanc., S.L.P.  
 2012 - 2015

TESORERIA MUNICIPAL  
 San Vicente Tanc., S.L.P.

*2014*  
 EDUARDO ISAIAS GONZALEZ RIVERA  
 TESORERO MUNICIPAL

*Prof. Joaquín Meza Zumaya*  
 PROF. JOAQUIN MEZA ZUMAYA  
 REGIDOR DE HACIENDA

*[Signature]*  
 SECRETARIA GENERAL  
 San Vicente Tanc., S.L.P.  
 2012 - 2015

*[Signatures]*




**MUNICIPIO DE SAN VICENTE TANCUAYALAB**  
**ESTADO DE SAN LUÍS POTOSÍ**  
 Estado del Ejercicio del Presupuesto por Capítulo del Gasto Al 31/dic/2014

Usr: SUPERVISOR

Rep:

Fecha y hora: 04:04 p.m.


Objeto del Gasto	Aprobado	Ampliaciones / (Reducciones)	Presupuesto Vigente	Comprometido	Presupuesto Disponible para Comprometer	Devengado	Comprometido o No Devengado	Presupuesto Sin Devengar	Ejercido	Pagado	Cuentas por Pagar Deuda
9911 ADEFAS	\$2,800,000.00	-\$736,-72.00	\$2,063,528.00	\$1,196,374.84	\$867,153.16	\$1,196,374.84	\$0.00	\$867,153.16	\$1,196,374.84	\$1,196,374.84	\$0.00
<b>Total</b>	<b>\$77,206,494.99</b>	<b>\$8,034,806.28</b>	<b>\$83,241,301.27</b>	<b>\$65,044,235.42</b>	<b>\$18,197,065.85</b>	<b>\$65,044,235.42</b>	<b>\$0.00</b>	<b>\$18,197,065.85</b>	<b>\$64,569,935.42</b>	<b>\$64,569,935.42</b>	<b>\$474,300.00</b>

  
 GOBIERNO MUNICIPAL  
 San Vicente Tanc., S.L.P.  
 2012 - 2015  


---


 J. JESUS SONI BULOS  
 PRESIDENTE  


---

  
 JUAN ANASTASIO ENRIQUEZ GONZALEZ  
 SINDICO DE HACIENDA  


---


 SINDICATURA MUNICIPAL  
 San Vicente Tanc., S.L.P.  
 2012 - 2015


  
 TESORERIA MUNICIPAL  
 San Vicente Tanc., S.L.P.  


---

 EDUARDO ISAIAS GONZALEZ RIVERA  
 TESORERO MUNICIPAL  


---

  
 PROF. JOAQUIN MEZA ZUMAYA  
 REGIDOR DE HACIENDA

  
 SECRETARIA GENERAL  
 San Vicente Tanc., S.L.P.  
 2012 - 2015

