




4870

"2015, Año de Julián Carrillo Trujillo"

H. AYUNTAMIENTO
2012-2015



PRESIDENCIA MUNICIPAL
PM/025/01/2015
ENERO 31, 2015

H. Congreso del Estado de San Luis Potosí
Presente.-


009085


Con la finalidad de dar cumplimiento a lo establecido en el artículo 81 fracción XII y 31 inciso b) fracción IX de la Ley Orgánica del Municipio Libre del Estado de San Luis Potosí, artículo 53 párrafo quinto de la Constitución Política del Estado de San Luis Potosí, artículo 39 párrafo tercero de la Ley de la Auditoría Superior del Estado de San Luis Potosí, me permito hacer entrega de la Cuenta Pública 2014 debidamente aprobada por el H. Cabildo.

Sin más por el momento reitero mis atenciones y tenga a bien apreciar la presente.



Atentamente



C. Pedro Reyna Rosas
Presidente Municipal



H. AYUNTAMIENTO 2012-2015

- c.c.p. C.P.C. José de Jesús Martínez Loredó. Auditor Superior del Estado
- c.c.p Lic. J. Froylan Loredó Mayo. Secretario General
- c.c.p Ing. Ricardo Labastida Quintero. Tesorero Municipal
- c.c.p Ing. Ernesto Martínez Acosta. Director de Desarrollo Social
- c.c.p Contraloría Interna
- c.c.p archivo.

UN GOBIERNO HECHO POR EL PUEBLO
Trabajando para todos



QUINCUAGÉSIMA SEGUNDA SESIÓN ORDINARIA DE CABILDO

Acta No. 85.- En la Ciudad de Santa María del Río, Estado de San Luis Potosí, siendo las 17:00 horas (diecisiete horas) del día 30 (treinta) de Enero del año 2015 (dos mil quince). Estando presentes en sala de Cabildo de esta Presidencia Municipal el C. Pedro Reyna Rosas, Presidente Municipal Constitucional, Profra. Ma. del Carmen Sifuentes Reyes, Regidora de mayoría; Lic. Adalberto Longoria Martínez, Síndico Municipal; Profr. Antonio García Martínez, Regidor de representación proporcional 1; C. Heriberto Hernández Martínez, Regidor de Representación Proporcional 2; Ing. Pablo García Martínez, Regidor de Representación Proporcional 3; Profra. Xóchitl Areni del Carmen Tenorio Bárcenas, Regidora de Representación Proporcional 4; L.E. Jesús Carlos Rosas Sánchez, Regidor de Representación Proporcional 5; Lic. J. Froylan Loredo Mayo, Secretario General del H. Ayuntamiento. Una vez instalado el cuerpo edilicio que compone el H. Cabildo Municipal, a quienes previamente se les notificó de conformidad y con fundamento en lo dispuesto en el artículo 21 Fracción I y 78 Fracción III de la Ley Orgánica del Municipio Libre del Estado de San Luis Potosí y con el propósito de llevar a efecto la Sesión Ordinaria de cabildo, bajo el siguiente:

ORDEN DEL DIA 1.- Pase de lista de los asistentes. 2.- Instalación legal de la asamblea. 3.- Lectura y/o aprobación del acta anterior. 4.- Análisis y/o aprobación de la Cuenta Pública del Ejercicio 2014. 5.- Asuntos Generales. Una vez dada lectura del orden del día la cual se aprobó por unanimidad del H. Cabildo, se procede con el **Primer** punto relativo al pase de lista, constatando la presencia de los C. **Pedro Reyna Rosas**, Presidente Municipal; **Profra. Ma. del Carmen Sifuentes Reyes**, Regidora de mayoría; **Lic. Adalberto Longoria Martínez**, Síndico municipal; **Profr. Antonio García Martínez**, Regidor de representación proporcional 1; **C. Heriberto Hernández Martínez**, Regidor de Representación Proporcional 2; **Ing. Pablo García Martínez**, Regidor de Representación Proporcional 3; **Profra. Xóchitl Areni del Carmen Tenorio Bárcenas**, Regidora de Representación Proporcional 4; **L.E. Jesús Carlos Rosas Sánchez**, Regidor de Representación Proporcional 5. En relación al **Segundo** punto a tratar, el C. Pedro Reyna Rosas Presidente Municipal, certifica que existe el quórum legal, declarándose validos los acuerdos que de ella emanen. **Tercer** punto continuando con el orden establecido; el LIC. J. FROYLAN LOREDO MAYO, Secretario General del H. Ayuntamiento; da lectura al acta anterior, siendo aprobada por unanimidad de votos por el H. Cabildo. Para continuar con el **Cuarto** punto del orden del día mediante el cual se presenta Análisis y/o aprobación de la Cuenta Pública del Ejercicio 2014 anexando la siguiente información :

Profr. Antonio García Martínez
Profra. Xóchitl Areni del Carmen Tenorio Bárcenas
L.E. Jesús Carlos Rosas Sánchez
C. Heriberto Hernández Martínez
Ing. Pablo García Martínez
Lic. Adalberto Longoria Martínez
Profra. Ma. del Carmen Sifuentes Reyes
Pedro Reyna Rosas

873

SECRETARÍA MAYOR
OFICINA DE PARTES
SAN LUIS POTOSÍ, S.L.P.

009085


Municipio de Santa María del Río, S.L.P.

Estado de Situación Financiera


Al 31 de diciembre de 2014




ACTIVO	2014	2013	PASIVO	2014	2013
Activo Circulante			Pasivo Circulante		
Efectivo y Equivalentes	12,129,699.79	8,058,602.93	Cuentas por Pagar a Corto Plazo	40,052,050.42	26,565,794.74
Derechos a Recibir Efectivo o Equivalentes	10,405,300.69	9,111,595.40	Documentos por Pagar a Corto Plazo	1,461,627.02	1,530,293.93
Derechos a Recibir Bienes o Servicios			Porción a Corto Plazo de la Deuda Pública a Largo Plazo		
Inventarios			Títulos y Valores a Corto Plazo		
Almacenes			Pasivos Diferidos a Corto Plazo		
Estimación por Pérdida o Deterioro de Activos Circulantes			Fondos y Bienes de Terceros en Garantía y/o Administración a Corto Plazo		
Otros Activos Circulantes			Provisiones a Corto Plazo		
			Otros Pasivos a Corto Plazo		
Total de Activos Circulantes	22,535,000.48	17,170,198.33	Total de Pasivos Circulantes	41,513,677.44	28,096,088.67
Activo No Circulante			Pasivo No Circulante		
Inversiones Financieras a Largo Plazo			Cuentas por Pagar a Largo Plazo		
Derechos a Recibir Efectivo o Equivalentes a Largo Plazo			Documentos por Pagar a Largo Plazo		
Bienes Inmuebles, Infraestructura y Construcciones en Proceso	98,493,936.75	51,666,073.89	Deuda Pública a Largo Plazo		
Bienes Muebles	6,434,629.90	5,432,014.77	Pasivos Diferidos a Largo Plazo		
Activos Intangibles	102,756.84	10,000.00	Fondos y Bienes de Terceros en Garantía y/o en Administración a Largo Plazo		
Depreciación, Deterioro y Amortización Acumulada de Bienes			Provisiones a Largo Plazo		
Activos Diferidos	153,430.00	153,430.00			
Estimación por Pérdida o Deterioro de Activos no Circulantes			Total de Pasivos No Circulantes	0.00	0.00
Otros Activos no Circulantes			Total del Pasivo	41,513,677.44	28,096,088.67
Total de Activos No Circulantes	105,184,753.49	57,261,518.66			
Total del Activo	127,719,753.97	74,431,716.99			
			HACIENDA PÚBLICA/PATRIMONIO		
			Hacienda Pública/Patrimonio Contribuido		
			Aportaciones		
			Donaciones de Capital		
			Actualización de la Hacienda Pública/Patrimonio		
			Hacienda Pública/Patrimonio Generado		
			Resultados del Ejercicio (Ahorro/ Desahorro)	39,870,448.21	48,860,085.28
			Resultados de Ejercicios Anteriores	-2,524,456.91	-2,524,456.91
			Resultados del Ejercicio 2013 (Ahorro/ Desahorro)	48,860,085.23	
			Reservas		

He revisado el extracto de cuentas y concuerda con el original.






 Auditor


 874






M. del Carmen Rodríguez Sosa


Rectificaciones de Resultados de Ejercicios Anteriores			
Exceso o Insuficiencia en la Actualización de la Hacienda Pública/Patrimonio Resultado por Posición Monetaria			
Resultado por Tenencia de Activos no Monetarios			
Total Hacienda Pública/Patrimonio	86,206,076.53	46,335,628.32	
Total del Pasivo y Hacienda Pública/Patrimonio	127,719,753.97	74,431,716.99	

	
C. PEDRO REYNA ROSAS PRESIDENTE MUNICIPAL	ING. RICARDO LABASTIDA QUIÑERO TESORERO MUNICIPAL
	 PROFA. MA DEL CARMEN SIFUENTES REYES REGIDOR DE HACIENDA
LIC. ADALBERTO LONGORIA MARTINEZ SINDICO MUNICIPAL	

Municipio de Santa María del Río, S.L.P.				
Estado de Actividades				
Del 1 de enero al 31 de diciembre de 2014				
	2014	%	2013	%
INGRESOS Y OTROS BENEFICIOS				
Ingresos de la Gestión:				
Impuestos	2,878,971.16	2.36%	2,940,596.05	2.40%
Cuotas y Aportaciones de Seguridad Social				
Contribuciones de Mejoras			33,035.20	0.03%
Derechos	5,201,795.32	4.28%	3,398,970.64	2.77%
Productos de Tipo Corriente	355,844.17	0.29%	1,542,635.11	1.26%
Aprovechamientos de Tipo Corriente	867,724.74	0.71%		
Ingresos por Venta de Bienes y Servicios				
Ingresos no Comprendidos en las Fracciones de la Ley de Ingresos Causados en Ejercicios Fiscales Anteriores Pendientes de Liquidación o Pago				
Participaciones, Aportaciones, Transferencias, Asignaciones, Subsidios y Otras Ayudas				
Participaciones y Aportaciones	109,385,877.82	90.04%	112,252,219.95	91.42%
Transferencia, Asignaciones, Subsidios y Otras Ayudas	1,332,895.32	1.09%	2,627,845.00	2.14%
Otros Ingresos y Beneficios				
Ingresos Financieros				
Incremento por Variación de Inventarios				



Disminución del Exceso de Estimaciones por Pérdida o Deterioro u Obsolescencia				
Disminución del Exceso de Provisiones				
Otros Ingresos y Beneficios Varios	1,502,956.00	1.23%		
Total de Ingresos y Otros Beneficios	121,526,064.53	####	122,795,301.95	100.00%
GASTOS Y OTRAS PÉRDIDAS				
Gastos de Funcionamiento				
Servicios Personales	48,423,177.34	39.84%	44,326,638.83	59.95%
Materiales y Suministros	10,381,434.70	8.54%	9,623,467.82	13.02%
Servicios Generales	15,275,948.48	12.57%	15,192,594.41	20.55%
Transferencia, Asignaciones, Subsidios y Otras Ayudas				
Transferencias Internas y Asignaciones al Sector Público	172,500.74	0.14%		
Transferencias al Resto del Sector Público				
Subsidios y Subvenciones				
Ayudas Sociales	7,210,228.76	5.93%	4,642,515.66	6.28%
Pensiones y Jubilaciones				
Transferencias a Fideicomisos, Mandatos y Contratos Análogos				
Transferencias a la Seguridad Social				
Donativos				
Transferencias al Exterior				
Participaciones y Aportaciones				
Participaciones				
Aportaciones				
Convenios				
Intereses, Comisiones y Otros Gastos de la Deuda Pública				
Intereses de la Deuda Pública				
Comisiones de la Deuda Pública				
Gastos de la Deuda Pública				
Costo por Coberturas				
Apoyos Financieros				
Otros Gastos y Pérdidas Extraordinarias				
Estimaciones, Depreciaciones, Deterioros, Obsolescencia y Amortizaciones				
Provisiones				
Disminución de Inventarios				
Aumento por Insuficiencia de Estimaciones por Pérdida o Deterioro y Obsolescencia				
Aumento por Insuficiencia de Provisiones				
Otros Gastos	192,326.30	0.15%	150,000.00	0.20%
Inversión Pública				
Inversión Pública no Capitalizable				
Total de Gastos y Otras Pérdidas	81,655,616.32	67.17%	73,935,216.72	100.00%
Resultados del Ejercicio (Ahorro/Desahorro)	39,870,448.21	32.80%	48,860,085.23	

[Handwritten signatures and notes on the right side of the page]

[Handwritten signatures and notes at the bottom left]

[Handwritten signature: M. del Carmen de la Cruz]

[Handwritten mark or signature]

[Handwritten signature]

C. PEDRO REYNA ROSAS
PRESIDENTE MUNICIPAL

ING. RICARDO LABASTIDA QUINTERO
TESORERO MUNICIPAL



LIC. ADALBERTO LONGORIA MARTINEZ
SINDICO MUNICIPAL

Ma del Carmen Sifuentes Reyes
PROFA. MA DEL CARMEN SIFUENTES REYES
REGIDORA DE HACIENDA

H. AYUNTAMIENTO
2012-2015

MUNICIPIO DE SANTA MARIA DEL RIO
ESTADO DE SAN LUIS POTOSÍ
ESTADO DE VARIACIONES EN LA HACIENDA PÚBLICA

Fecha y 31/ene./2015
10:51 a. m.

Del 1 de enero al 31 de diciembre de 2014

Concepto	Hacienda Pública/ Patrimonio Generado				Total
	Hacienda Pública/ Patrimonio Contribuido	De Ejercicios Anteriores	Del Ejercicio	Ajustes por Cambios de Valor	
Hacienda Pública/Patrimonio Neto Al Final Del Ejercicio Anterior	\$0.00	\$2,524,456.91	\$48,860,085.23	\$48,860,085.23	\$46,335,628.32
Rectificaciones Resultado De Ejercicios Anteriores	\$0.00	\$0.00	\$0.00	\$0.00	\$0.00
Cambios Por Politicas Contables Y Cambios Por Erroes Contables	\$0.00	\$0.00	\$0.00	\$0.00	\$0.00
Patrimonio Neto Inicial Ajustado del Ejercicio	\$0.00	\$2,524,456.91	\$48,860,085.23	\$48,860,085.23	\$46,335,628.32
Actualizaciones y donaciones de capital	\$0.00	\$0.00	\$0.00	\$0.00	\$0.00
Actualizaciones de la Hacienda Pública/Patrimonio	\$0.00	\$0.00	\$0.00	\$0.00	\$0.00
Variaciones De La Hacienda Pública/Patrimonio Neto Del Ejercicio	\$0.00	\$0.00	\$39,870,448.21	\$39,870,448.21	\$39,870,448.21
Ganancias/Pérdidas por Revaluos	\$0.00	\$0.00	\$0.00	\$0.00	\$0.00
Reservas	\$0.00	\$0.00	\$0.00	\$0.00	\$0.00
Resultado Del Ejercicio: Ahorro/Desahorro	\$0.00	\$0.00	\$39,870,448.21	\$39,870,448.21	\$39,870,448.21
Otras Variaciones De La Hacienda Pública/Patrimonio Neto	\$0.00	\$0.00	\$0.00	\$0.00	\$0.00
Saldo Neto en la Hacienda Pública / Patrimonio	\$0.00	\$2,524,456.91	\$88,730,533.44	\$88,730,533.44	\$89,206,076.53

Adalberto Longoria Martínez

[Signature]
C. PEDRO REYNA ROSAS
PRESIDENTE MUNICIPAL CONSTITUCIONAL

Ma del Carmen Sifuentes Reyes
PROFA. MA. DEL CARMEN SIFUENTES REYES DEL RIO, S.L.P.
REGIDORA DE HACIENDA
AYUNTAMIENTO
2012-2015

ING. RICARDO LABASTIDA QUINTERO
TESORERO MUNICIPAL

LIC. ADALBERTO LONGORIA MARTINEZ
SINDICO MUNICIPAL

[Signature]

[Signature]

[Signature]

[Signature]

[Signature]

Municipio de Santa Maria del Rio, S.L.P.
Estado de Cambios en la Situación Financiera
Del 2013 al 2014

ACTIVO	Origen	Aplicación (2014-2013)
	-	+
Activo Circulante		
Efectivo y Equivalentes		12,129,699.79
Derechos a Recibir Efectivo o Equivalentes		10,405,300.69
Derechos a Recibir Bienes o Servicios		
Inventarios		
Almacenes		
Estimación por Pérdida o Deterioro de Activos Circulantes		
Otros Activos Circulantes		
Activo No Circulante		
Inversiones Financieras a Largo Plazo		
Derechos a Recibir Efectivo o Equivalentes a Largo Plazo		
Bienes Inmuebles, Infraestructura y Construcciones en Proceso		98,493,936.75
Bienes Muebles		6,434,629.90
Activos Intangibles		102,756.84
Depreciación, Deterioro y Amortización Acumulada de Bienes		
Activos Diferidos		
Estimación por Pérdida o Deterioro de Activos no Circulantes		
Otros Activos no Circulantes		153,430.00
		(2014-2013)
	-	+
PASIVO		
Pasivo Circulante		
Cuentas por Pagar a Corto Plazo		4,005,250.42
Documentos por Pagar a Corto Plazo		1,461,627.02
Porción a Corto Plazo de la Deuda Pública a Largo Plazo		
Títulos y Valores a Corto Plazo		
Pasivos Diferidos a Corto Plazo		
Fondos y Bienes de Terceros en Garantía y/o Administración a Corto Plazo		
Provisiones a Corto Plazo		
Otros Pasivos a Corto Plazo		
Pasivo No Circulante		
Cuentas por Pagar a Largo Plazo		
Documentos por Pagar a Largo Plazo		
Deuda Pública a Largo Plazo		
Pasivos Diferidos a Largo Plazo		
Fondos y Bienes de Terceros en Garantía y/o en Administración a Largo Plazo		
Provisiones a Largo Plazo		

[Handwritten signature]

[Handwritten signature]

[Handwritten signature]

[Handwritten signature]

[Handwritten signatures]

[Handwritten signature]

[Handwritten signature]

HACIENDA PUBLICA/PATRIMONIO
Hacienda Pública/Patrimonio Contribuido

Aportaciones
Donaciones de Capital
Actualización de la Hacienda Pública/Patrimonio

Hacienda Pública/Patrimonio Generado

Resultados del Ejercicio (Ahorro/ Desahorro)	39,870,448.21
Resultados de Ejercicios Anteriores	2,524,456.91
Resultados del Ejercicio 2013 (Ahorro/ Desahorro)	48,860,085.23
Reservas	
Rectificaciones de Resultados de Ejercicios Anteriores	


Exceso o Insuficiencia en la Actualización de la Hacienda Pública/Patrimonio

Resultado por Posición Monetaria
Resultado por Tenencia de Activos no Monetarios




C. PEDRO REYNA ROSAS
PRESIDENTE MUNICIPAL

IMG. RICARDO LABASTIDA QUINTERO
TESORERO MUNICIPAL



LIC. ADALBERTO LONGORIA MARTINEZ
SINDICO MUNICIPAL



PROFA. MA DEL CARMEN DIFUENTES REYES AYUNTAMIENTO
REGIDOR DE HACIENDA 2012-2015



Roberto Beicerra

At. J. Hernandez

Municipio de Santa María del Río, S.L.P.
Estado de Flujos de Efectivo
Del 2013 al 2014

Concepto	2014	2013
Flujos de Efectivo de las Actividades de Operación		
Origen		
Impuestos	2,878,971.16	
Cuotas y Aportaciones de Seguridad Social		
Contribuciones de mejoras		
Derechos	5,201,795.32	
Productos de Tipo Corriente	355,844.17	
Aprovechamientos de Tipo Corriente	867,724.74	
Ingresos por Venta de Bienes y Servicios		
Ingresos no Comprendidos en las Fracciones de la Ley de Ingresos Causados en Ejercicios Fiscales Anteriores Pendientes de Liquidación o Pago		
Participaciones y Aportaciones	109,385,877.82	
Transferencias, Asignaciones y Subsidios y Otras Ayudas	1,332,895.32	
Otros Orígenes de Operación	1,502,956.00	
Aplicación		
Servicios Personales	48,423,177.34	
Materiales y Suministros	10,381,434.70	
Servicios Generales	15,275,948.48	
Transferencias Internas y Asignaciones al Sector Público	172,500.74	
Transferencias al resto del Sector Público		
Subsidios y Subvenciones		
Ayudas Sociales	7,210,228.76	
Pensiones y Jubilaciones		
Transferencias a Fideicomisos, Mandatos y Contratos Análogos		
Transferencias a la Seguridad Social		
Donativos		
Transferencias al Exterior		
Participaciones		
Aportaciones		
Convenios		
Otras Aplicaciones de Operación		
Flujos Netos de Efectivo por Actividades de Operación	202,989,354.55	
Flujos de Efectivo de las Actividades de Inversión		
Origen		
Bienes Inmuebles, Infraestructura y Construcciones en Proceso	186,215.48	
Bienes Muebles		
Otros Orígenes de Inversión		
Aplicación		
Bienes Inmuebles, Infraestructura y Construcciones en Proceso	46,827,862.86	
Bienes Muebles	1,002,615.13	
Otras Aplicaciones de Inversión	185,513.68	
Flujos Netos de Efectivo por Actividades de Inversión	48,202,207.15	
Flujo de Efectivo de las Actividades de Financiamiento		

Antonio Hernandez M

[Handwritten signature]

[Handwritten signature]

[Handwritten signatures]

[Handwritten signature]

[Handwritten signature]

MUNICIPIO DE SANTA MARIA DEL RIO

ESTADO DE SAN LUIS POTOSÍ

Estado Analítico del Activo

Fecha y 31/ene./2015

11:37 a.
m.

Del 1 de enero al 31 de diciembre

Cuenta	Nombre de la Cuenta	Saldo Inicial	Movimientos del Periodo		Saldo Final	Flujo del Periodo
			Cargos	Abonos		
1000	ACTIVO	\$0.00	\$387,292,803.21	\$259,573,049.24	\$127,719,753.97	\$127,719,753.97
1100	ACTIVO CIRCULANTE	\$0.00	\$282,108,049.72	\$259,573,049.24	\$22,535,000.48	\$22,535,000.48
1110	EFFECTIVO Y EQUIVALENTES	\$0.00	\$143,423,296.15	\$131,293,596.36	\$12,129,699.79	\$12,129,699.79
1111	EFFECTIVO	\$0.00	\$9,065,028.35	\$8,744,531.85	\$320,496.50	\$320,496.50
1112	BANCOS/TESORERÍA	\$0.00	\$134,358,267.80	\$122,549,064.51	\$11,809,203.29	\$11,809,203.29
1120	DERECHOS A RECIBIR EFFECTIVO O EQUIVALENTES	\$0.00	\$138,684,753.57	\$128,279,452.88	\$10,405,300.69	\$10,405,300.69
1122	CUENTAS POR COBRAR A CORTO PLAZO	\$0.00	\$118,099,352.75	\$109,928,285.82	\$8,171,066.93	\$8,171,066.93
1123	DEUDORES DIVERSOS POR COBRAR A CORTO PLAZO	\$0.00	\$10,917,161.28	\$8,796,768.41	\$2,120,392.87	\$2,120,392.87
1124	INGRESOS POR RECUPERAR A CORTO PLAZO	\$0.00	\$9,145,945.39	\$9,145,945.39	\$0.00	\$0.00
1129	OTROS DERECHOS A RECIBIR EFFECTIVO O EQUIVALENTES A CORTO PLAZO	\$0.00	\$522,294.15	\$408,453.26	\$113,840.89	\$113,840.89
1200	ACTIVO NO CIRCULANTE	\$0.00	\$105,184,753.49	\$0.00	\$105,184,753.49	\$105,184,753.49
1230	BIENES INMUEBLES, INFRAESTRUCTURA Y CONSTRUCCIONES EN PROCESO	\$0.00	\$98,493,936.75	\$0.00	\$98,493,936.75	\$98,493,936.75
1231	TERRENOS	\$0.00	\$625,000.00	\$0.00	\$625,000.00	\$625,000.00
1235	CONSTRUCCIONES EN PROCESO EN BIENES DE DOMINIO PÚBLICO	\$0.00	\$94,628,936.75	\$0.00	\$94,628,936.75	\$94,628,936.75
1239	OTROS BIENES INMUEBLES	\$0.00	\$3,240,000.00	\$0.00	\$3,240,000.00	\$3,240,000.00
1240	BIENES MUEBLES MOBILIARIO Y EQUIPO DE ADMINISTRACIÓN	\$0.00	\$6,434,629.90	\$0.00	\$6,434,629.90	\$6,434,629.90
1241	MOBILIARIO Y EQUIPO EDUCACIONAL Y RECREATIVO	\$0.00	\$1,316,099.28	\$0.00	\$1,316,099.28	\$1,316,099.28
1242	EQUIPO E INSTRUMENTAL MÉDICO Y DE LABORATORIO	\$0.00	\$11,899.96	\$0.00	\$11,899.96	\$11,899.96
1243	EQUIPO DE TRANSPORTE	\$0.00	\$3,929,546.99	\$0.00	\$3,929,546.99	\$3,929,546.99
1246	MAQUINARIA, OTROS EQUIPOS Y HERRAMIENTAS	\$0.00	\$1,057,498.59	\$0.00	\$1,057,498.59	\$1,057,498.59
1248	ACTIVOS BIOLÓGICOS	\$0.00	\$17,600.00	\$0.00	\$17,600.00	\$17,600.00
1250	ACTIVOS INTANGIBLES	\$0.00	\$102,756.84	\$0.00	\$102,756.84	\$102,756.84
1251	SOFTWARE	\$0.00	\$102,756.84	\$0.00	\$102,756.84	\$102,756.84
1270	ACTIVOS DIFERIDOS	\$0.00	\$153,430.00	\$0.00	\$153,430.00	\$153,430.00
1271	ESTUDIOS, FORMULACIÓN Y EVALUACIÓN DE PROYECTOS	\$0.00	\$153,430.00	\$0.00	\$153,430.00	\$153,430.00

[Handwritten signature]

[Handwritten signatures]

[Handwritten signature]

[Handwritten signature]

[Handwritten signature]

[Signature]
C. PEDRO ROSA ROSAS

PRESIDENTE MUNICIPAL

[Signature]
PROFA. MA DEL CARMEN SIJUENTES REYES
REGIDOR HACIENDA
SECRETARÍA DE HACIENDA
MUNICIPIO DE SANTA MARIA DEL RIO, S.L.P.

REGIDOR HACIENDA

ING. RICARDO LABASTIDA
QUINTERO

TESORERO MUNICIPAL

LIC. ADALBERTO LONGORIA MARTINEZ

SINDICO MUNICIPAL

H. AYUNTAMIENTO
2012-2015

Municipio de Santa Maria del Rio, S.L.P.				
Estado Analítico de la Deuda y Otros Pasivos				
Del 1 de enero al 31 de diciembre				
Denominación de las Deudas	Moneda de Contratación	Institución o País Acreedor	Saldo Inicial del Período	Saldo Final del Período
DEUDA PÚBLICA				
Corto Plazo				
Deuda Interna				
Instituciones de Crédito				
Títulos y Valores				
Arrendamientos Financieros				
Deuda Externa				
Organismos Financieros Internacionales				
Deuda Bilateral				
Títulos y Valores				
Arrendamientos Financieros				
Subtotal Corto Plazo				
Largo Plazo				
Deuda Interna				
Instituciones de Crédito				
Títulos y Valores				
Arrendamientos Financieros				
Deuda Externa				
Organismos Financieros Internacionales				
Deuda Bilateral				
Títulos y Valores				
Arrendamientos Financieros				
Subtotal Largo Plazo				
Otros Pasivos				

NO
APLICA

[Signature]
[Signature]


[Signature]

[Signature]

[Signature]

[Signature]

Total Deuda y Otros Pasivos



C. PEDRO REYNA ROSAS
PRESIDENTE MUNICIPAL

LIC. ADALBERTO LONGORIA MARTINEZ
SINDICO MUNICIPAL

ING. RICARDO LABASTIDA QUINTERO
TESORERO
MUNICIPAL

PROF. MA DEL CARMEN DIFUENTES REYES
REGIDOR DE
HACIENDA

REGIDOR DE HACIENDA



SANTA MARIA DEL RIO, S.L.P.

AYUNTAMIENTO
2012-2015



Antonio
Barrera



MUNICIPIO DE SANTA MARIA DEL RIO

ESTADO DE SAN LUÍS POTOSÍ

Estado Analítico de Ingresos Presupuestales

AL 31 DE DICIEMBRE 2014

Fuente de Ingresos	Ley de Ingresos Estimada	Ampliaciones / (Reducciones)	Ley de Ingresos Modificada	Ingresos Devengados	Ingresos Recaudados	Devengado Por Recaudar	(Recaudación / Estimación)
12.00 IMPUESTOS SOBRE EL PATRIMONIO	\$2,800,000.00	\$0.00	\$2,800,000.00	\$2,878,971.16	\$2,878,971.16	\$0.00	102.82 %
Impuesto Predial	\$2,500,000.00	\$0.00	\$2,500,000.00	\$2,688,145.00	\$2,688,145.00	\$0.00	107.52
a) Urbanos y Suburbanos destinados a Casa Habitación	\$1,200,000.00	\$0.00	\$1,200,000.00	\$1,122,416.00	\$1,122,416.00	\$0.00	93.53 %
b) Urbanos y Suburbanos destinados a Comercio o Servicios	\$100,000.00	\$0.00	\$100,000.00	\$8,962.00	\$8,962.00	\$0.00	8.96
d) Rústicos	\$1,200,000.00	\$0.00	\$1,200,000.00	\$1,556,767.00	\$1,556,767.00	\$0.00	129.73 %
Impuesto de Adquisición de Inmuebles y otros derechos reales	\$300,000.00	\$0.00	\$300,000.00	\$190,826.16	\$190,826.16	\$0.00	63.60
17.00 ACCESORIOS DE IMPUESTOS	\$300,000.00	\$0.00	\$300,000.00	\$0.00	\$0.00	\$0.00	0.00 %
Recargos	\$250,000.00	\$0.00	\$250,000.00	\$0.00	\$0.00	\$0.00	0.00
Actualización	\$50,000.00	\$0.00	\$50,000.00	\$0.00	\$0.00	\$0.00	0.00 %
43.00 DERECHOS POR PRESTACIÓN DE SERVICIOS	\$3,160,000.00	\$0.00	\$3,160,000.00	\$5,201,795.32	\$5,201,795.32	\$0.00	164.61
Servicios de Agua Potable, Drenaje y Alcantarillado	\$950,000.00	\$0.00	\$950,000.00	\$929,011.59	\$929,011.59	\$0.00	97.79 %
a) Contratación del servicio	\$0.00	\$0.00	\$0.00	\$656.00	\$656.00	\$0.00	0.00
b) Tarifa fija (suministro de agua)	\$950,000.00	\$0.00	\$950,000.00	\$928,005.59	\$928,005.59	\$0.00	97.68 %
c) Servicio medido	\$0.00	\$0.00	\$0.00	\$350.00	\$350.00	\$0.00	0.00
Servicios de Panteones	\$20,000.00	\$0.00	\$20,000.00	\$140,239.74	\$140,239.74	\$0.00	701.19 %
a) Materia de inhumaciones	\$0.00	\$0.00	\$0.00	\$1,075.00	\$1,075.00	\$0.00	0.00
c) Uso de lotes en panteones	\$20,000.00	\$0.00	\$20,000.00	\$139,164.74	\$139,164.74	\$0.00	695.82 %
Servicios de Rastro	\$80,000.00	\$0.00	\$80,000.00	\$47,899.00	\$47,899.00	\$0.00	59.87
a) Por sacrificado	\$80,000.00	\$0.00	\$80,000.00	\$47,899.00	\$47,899.00	\$0.00	59.87 %
Servicios de Planeación	\$400,000.00	\$0.00	\$400,000.00	\$2,076,100.70	\$2,076,100.70	\$0.00	519.02
a) Licencias de Construcción	\$100,000.00	\$0.00	\$100,000.00	\$1,446,167.26	\$1,446,167.26	\$0.00	1,446.16 %
b) Licencias de Uso de Suelo	\$150,000.00	\$0.00	\$150,000.00	\$596,027.68	\$596,027.68	\$0.00	397.35
c) Permisos para Construir en Cementerios	\$150,000.00	\$0.00	\$150,000.00	\$33,905.76	\$33,905.76	\$0.00	22.60 %
Servicios de Tránsito y Seguridad	\$10,000.00	\$0.00	\$10,000.00	\$18,079.94	\$18,079.94	\$0.00	180.79
Servicios del Registro Civil	\$510,000.00	\$0.00	\$510,000.00	\$540,219.19	\$540,219.19	\$0.00	105.92 %

Quintero

Quintero

	a) Celebración de Matrimonios	\$10,000.00	\$0.00	\$10,000.00	\$9,125.00	\$9,125.00	\$0.00	91.25
	b) Registro de Sentencia de Divorcio	\$5,000.00	\$0.00	\$5,000.00	\$0.00	\$0.00	\$0.00	0.00 %
	c) Certificación de Actas de Nacimiento	\$450,000.00	\$0.00	\$450,000.00	\$476,142.04	\$476,142.04	\$0.00	105.80
	d) Certificación de Actas de Defunción	\$10,000.00	\$0.00	\$10,000.00	\$13,596.00	\$13,596.00	\$0.00	135.96 %
	e) Certificación de Actas de Matrimonio	\$10,000.00	\$0.00	\$10,000.00	\$16,575.00	\$16,575.00	\$0.00	165.75
	f) Otros Servicios	\$25,000.00	\$0.00	\$25,000.00	\$24,781.15	\$24,781.15	\$0.00	99.12 %
	Servicios de Ocupación de la Vía Pública	\$0.00	\$0.00	\$0.00	\$24,403.00	\$24,403.00	\$0.00	0.00
	Servicios de Reparación, Conservación y Mantenimiento de Pavimentos	\$0.00	\$0.00	\$0.00	\$1,265.00	\$1,265.00	\$0.00	0.00 %
	Servicios de Licencias de Publicidad y Anuncios	\$20,000.00	\$0.00	\$20,000.00	\$181,038.04	\$181,038.04	\$0.00	905.19
	Servicios de Nomenclatura Urbana	\$20,000.00	\$0.00	\$20,000.00	\$19,627.00	\$19,627.00	\$0.00	98.13 %
	Licencia y Refrendo para Venta de Bebidas Alcohólicas de Baja Graduación	\$1,000,000.00	\$0.00	\$1,000,000.00	\$874,911.84	\$874,911.84	\$0.00	87.49 %
	Expedición de Copias, Constancias, Certificaciones Reproducción de documentos requeridos a través de solicitudes de Información Pública y otras similares	\$150,000.00	\$0.00	\$150,000.00	\$129,463.00	\$129,463.00	\$0.00	86.30
	Servicios Catastrales	\$0.00	\$0.00	\$0.00	\$219,537.28	\$219,537.28	\$0.00	0.00 %
	a) Avalúos Catastrales	\$0.00	\$0.00	\$0.00	\$153,831.00	\$153,831.00	\$0.00	0.00
	b) Certificaciones	\$0.00	\$0.00	\$0.00	\$19,491.00	\$19,491.00	\$0.00	0.00 %
	c) Deslides	\$0.00	\$0.00	\$0.00	\$46,215.28	\$46,215.28	\$0.00	0.00
51.00	PRODUCTOS DERIVADOS DEL USO Y APROVECHAMIENTO DE BIENES NO SUJETOS A RÉGIMEN DE DOMINIO PÚBLICO	\$425,000.00	\$0.00	\$425,000.00	\$186,215.48	\$186,215.48	\$0.00	43.81 %
	Arrendamiento de Inmuebles, Locales y Espacios Físicos (Dominio Público)	\$425,000.00	\$0.00	\$425,000.00	\$186,215.48	\$186,215.48	\$0.00	43.81
	Mercados y Locales Comerciales	\$130,000.00	\$0.00	\$130,000.00	\$136,147.25	\$136,147.25	\$0.00	104.72 %
	Uso de Baños	\$20,000.00	\$0.00	\$20,000.00	\$0.00	\$0.00	\$0.00	0.00
	Uso de piso en la Vía Pública para fines comerciales	\$270,000.00	\$0.00	\$270,000.00	\$50,068.23	\$50,068.23	\$0.00	18.54 %
	Auditorio	\$5,000.00	\$0.00	\$5,000.00	\$0.00	\$0.00	\$0.00	0.00
59.00	OTROS PRODUCTOS QUE GENERAN INGRESOS CORRIENTES	\$0.00	\$0.00	\$0.00	\$169,628.69	\$169,628.69	\$0.00	0.00 %
	Rendimientos Bancarios	\$0.00	\$0.00	\$0.00	\$81,715.99	\$81,715.99	\$0.00	0.00
	Ingresos del 5 al millar	\$0.00	\$0.00	\$0.00	\$19,137.70	\$19,137.70	\$0.00	0.00 %
	DEVOLUCION DE IMPUESTOS DE EXTRACCION DE AGUA POTABLE	\$0.00	\$0.00	\$0.00	\$68,775.00	\$68,775.00	\$0.00	0.00
62.00	MULTAS	\$50,000.00	\$0.00	\$50,000.00	\$1,723.34	\$1,723.34	\$0.00	3.44 %
	Multas de Policía y Tránsito	\$50,000.00	\$0.00	\$50,000.00	\$423.34	\$423.34	\$0.00	0.84
	Infracciones al Reglamento de Comercio	\$0.00	\$0.00	\$0.00	\$300.00	\$300.00	\$0.00	0.00 %
	Multas Diversas	\$0.00	\$0.00	\$0.00	\$1,000.00	\$1,000.00	\$0.00	0.00

[Signature]

[Signature]

[Signature]

[Signature]

[Signature]

[Signature]

[Signature]

64.00	<u>REINTEGROS</u>	\$0.00	\$0.00	\$0.00	\$115,961.80	\$115,961.80	\$0.00	0.00	%
	Reintegros y Reembolsos	\$0.00	\$0.00	\$0.00	\$115,961.80	\$115,961.80	\$0.00	0.00	
69.00	<u>OTROS APROVECHAMIENTOS</u>	\$3,100,000.00	\$0.00	\$3,100,000.00	\$750,039.60	\$750,039.60	\$0.00	24.19	%
	Donaciones, Herencias y Legados	\$700,000.00	\$0.00	\$700,000.00	\$432,282.56	\$432,282.56	\$0.00	61.75	%
	Carcel Distrital	\$400,000.00	\$0.00	\$400,000.00	\$317,757.04	\$317,757.04	\$0.00	79.43	%
	Condonacion de impuestos Sat	\$2,000,000.00	\$0.00	\$2,000,000.00	\$0.00	\$0.00	\$0.00	0.00	
81.00	<u>PARTICIPACIONES</u>	\$40,868,533.87	\$0.00	\$40,868,533.87	\$45,057,691.33	\$45,057,691.33	\$0.00	110.25	%
	Fondo General de Participaciones	\$26,295,051.21	\$0.00	\$26,295,051.21	\$27,179,476.40	\$27,179,476.40	\$0.00	103.36	
	Fondo de Fomento Municipal	\$8,618,027.30	\$0.00	\$8,618,027.30	\$9,433,924.98	\$9,433,924.98	\$0.00	109.46	%
	Impuesto sobre Tenencia o Uso de Vehiculos	\$895,175.57	\$0.00	\$895,175.57	\$1,263,606.58	\$1,263,606.58	\$0.00	141.15	
	Impuesto Especial sobre Producción y Servicios	\$2,386,046.29	\$0.00	\$2,386,046.29	\$2,639,674.14	\$2,639,674.14	\$0.00	110.62	%
	Impuesto Sobre Automóviles Nuevos	\$343,573.94	\$0.00	\$343,573.94	\$398,086.31	\$398,086.31	\$0.00	115.86	
	Fondo del Impuesto a la venta final de Gasolinas y Diesel	\$1,139,536.61	\$0.00	\$1,139,536.61	\$1,396,957.53	\$1,396,957.53	\$0.00	122.58	%
	Fondo de Fiscalización	\$1,191,122.95	\$0.00	\$1,191,122.95	\$2,217,085.39	\$2,217,085.39	\$0.00	186.13	
	Equivalente Impuesto Sobre Nomina	\$0.00	\$0.00	\$0.00	\$528,880.00	\$528,880.00	\$0.00	0.00	%
82.00	<u>APORTACIONES</u>	\$44,241,241.00	\$1,199,245.00	\$45,440,486.00	\$45,440,486.00	\$45,440,486.00	\$0.00	100.00	%
	Fondo de Aportaciones para la Infraestructura Social Municipal	\$24,075,409.00	\$662,884.00	\$24,738,293.00	\$24,738,293.00	\$24,738,293.00	\$0.00	100.00	
	Fondo de Aportaciones para el Fortalecimiento Municipal	\$20,165,832.00	\$536,361.00	\$20,702,193.00	\$20,702,193.00	\$20,702,193.00	\$0.00	100.00	%
83.00	<u>CONVENIOS</u>	\$51,500,000.00	-\$14,686,736.66	\$36,813,263.34	\$18,887,700.49	\$18,887,700.49	\$0.00	51.30	
	Programa Federal - Ramo 20	\$4,500,000.00	\$0.00	\$4,500,000.00	\$4,177,166.61	\$4,177,166.61	\$0.00	92.82	%
	Aportaciones FEAM	\$0.00	\$1,808,557.45	\$1,808,557.45	\$1,808,557.45	\$1,808,557.45	\$0.00	100.00	
	Programa FOPAVED 2014	\$0.00	\$7,992,000.00	\$7,992,000.00	\$7,992,000.00	\$7,992,000.00	\$0.00	100.00	%
	INFRAESTRUCTURA DEPORTIVA 2014	\$0.00	\$3,203,580.00	\$3,203,580.00	\$3,203,580.00	\$3,203,580.00	\$0.00	100.00	
	FISE 2014	\$2,000,000.00	-\$1,115,078.84	\$884,921.16	\$884,921.16	\$884,921.16	\$0.00	100.00	%
	OTROS FONDOS	\$45,000,000.00	-\$28,027,056.13	\$16,972,943.87	\$0.00	\$0.00	\$0.00	0.00	
	FONDODE APOYO A MIGRANTES	\$0.00	\$1,451,260.86	\$1,451,260.86	\$821,475.27	\$821,475.27	\$0.00	56.60	%
91.00	<u>TRANSFERENCIAS INTERNAS Y ASIGNACIONES AL SECTOR PÚBLICO</u>	\$0.00	\$1,332,895.32	\$1,332,895.32	\$1,332,895.32	\$130,390.00	\$1,202,505.32	9.78	
	D.I.F.	\$0.00	\$130,390.00	\$130,390.00	\$130,390.00	\$130,390.00	\$0.00	100.00	%
	Organismo de Agua Potable	\$0.00	\$1,202,505.32	\$1,202,505.32	\$1,202,505.32	\$0.00	\$1,202,505.32	0.00	
	Total	\$146,444,774.87	-\$12,154,596.34	\$134,290,178.53	\$120,023,108.53	\$118,820,603.21	\$1,202,505.32	89.37	%

Confianza
Confianza

[Handwritten signatures]

887 *[Handwritten signatures]*

MUNICIPIO DE SANTA MARIA DEL RIO

ESTADO DE SAN LUIS POTOSÍ

Estado del Ejercicio del Presupuesto por Capítulo del Gasto Al 31/dic./2014

Objeto del Gasto	Aprobado	Ampliaciones / (Reducciones)	Presupuesto Vigente	Devengado	Pagado	Cuentas por Pagar Deuda
1000 SERVICIOS PERSONALES	\$42,141,042.05	\$6,282,135.29	\$48,423,177.34	\$48,423,177.34	\$46,971,874.20	\$1,451,303.14
1100 RÉMUNERACIONES AL PERSONAL DE CARÁCTER PERMANENTE	\$36,391,508.18	\$3,552,893.41	\$39,944,401.59	\$39,944,401.59	\$39,719,683.19	\$224,718.40
1110 Dietas	\$4,830,000.00	-\$231,478.28	\$4,598,521.72	\$4,598,521.72	\$4,373,803.32	\$224,718.40
1111 Dietas	\$4,830,000.00	-\$231,478.28	\$4,598,521.72	\$4,598,521.72	\$4,373,803.32	\$224,718.40
1130 Sueldos base al personal permanente	\$31,561,508.18	\$3,784,371.69	\$35,345,879.87	\$35,345,879.87	\$35,345,879.87	\$0.00
1131 Sueldos base al personal permanente	\$31,561,508.18	\$3,784,371.69	\$35,345,879.87	\$35,345,879.87	\$35,345,879.87	\$0.00
1200 Remuneraciones al personal de carácter transitorio	\$1,000,000.00	\$240,329.59	\$1,240,329.59	\$1,240,329.59	\$1,240,329.59	\$0.00
1220 Sueldos base al personal eventual	\$1,000,000.00	\$240,329.59	\$1,240,329.59	\$1,240,329.59	\$1,240,329.59	\$0.00
1221 SUELDOS BASE AL PERSONAL EVENTUAL	\$1,000,000.00	\$240,329.59	\$1,240,329.59	\$1,240,329.59	\$1,240,329.59	\$0.00
1300 RÉMUNERACIONES ADICIONALES Y ESPECIALES	\$4,149,533.87	\$1,679,812.29	\$5,829,346.16	\$5,829,346.16	\$4,602,761.42	\$1,226,584.74
1320 Primas de vacaciones, dominical y gratificación de fin de año	\$3,800,000.00	\$696,146.43	\$4,496,146.43	\$4,496,146.43	\$3,269,561.69	\$1,226,584.74
1323 Gratificación de fin de año	\$3,800,000.00	\$696,146.43	\$4,496,146.43	\$4,496,146.43	\$3,269,561.69	\$1,226,584.74
1340 Compensaciones	\$349,533.87	\$983,665.86	\$1,333,199.73	\$1,333,199.73	\$1,333,199.73	\$0.00
1341 Compensaciones	\$349,533.87	\$983,665.86	\$1,333,199.73	\$1,333,199.73	\$1,333,199.73	\$0.00
1500 OTRAS PRESTACIONES SOCIALES Y ECONÓMICAS	\$600,000.00	\$809,100.00	\$1,409,100.00	\$1,409,100.00	\$1,409,100.00	\$0.00
1520 Indemnizaciones	\$600,000.00	\$809,100.00	\$1,409,100.00	\$1,409,100.00	\$1,409,100.00	\$0.00
1521 Indemnizaciones	\$600,000.00	\$809,100.00	\$1,409,100.00	\$1,409,100.00	\$1,409,100.00	\$0.00
2000 MATERIALES Y SUMINISTRO	\$8,952,482.48	\$1,428,952.22	\$10,381,434.70	\$10,381,434.70	\$9,699,059.48	\$682,375.22
2100 Materiales de administración, emisión de documentos y artículos de oficina	\$1,040,000.00	-\$242,303.29	\$797,696.71	\$797,696.71	\$750,261.42	\$47,435.29
2110 Materiales, útiles y equipos menores de oficina	\$660,000.00	-\$295,467.41	\$364,532.59	\$364,532.59	\$364,532.59	\$0.00
2111 Materiales, útiles y equipos menores de oficina	\$660,000.00	-\$295,467.41	\$364,532.59	\$364,532.59	\$364,532.59	\$0.00
2120 Materiales y útiles de impresión y reproducción	\$100,000.00	\$13,596.65	\$113,596.65	\$113,596.65	\$113,596.65	\$0.00
2121 Materiales y útiles de impresión y reproducción	\$100,000.00	\$13,596.65	\$113,596.65	\$113,596.65	\$113,596.65	\$0.00
2140 Materiales, útiles y equipos menores de tecnologías de la información y comunicaciones	\$20,000.00	-\$13,724.80	\$6,275.20	\$6,275.20	\$6,275.20	\$0.00
2141 Materiales, útiles y equipos menores de tecnologías de la información y comunicaciones	\$20,000.00	-\$13,724.80	\$6,275.20	\$6,275.20	\$6,275.20	\$0.00
2150 Material impreso e información digital	\$50,000.00	\$26,773.56	\$76,773.56	\$76,773.56	\$76,773.56	\$0.00

M. del Carmen Aguirre Rojas

Alfonso Hernández

Concepción

2151	Material impreso e información digital	\$50,000.00	\$26,773.56	\$76,773.56	\$76,773.56	\$76,773.56	\$0.00
2160	Material de limpieza	\$150,000.00	\$19,318.71	\$169,318.71	\$169,318.71	\$121,883.42	\$47,435.29
2161	Material de limpieza	\$150,000.00	\$19,318.71	\$169,318.71	\$169,318.71	\$121,883.42	\$47,435.29
2180	Materiales para el registro e identificación de bienes y personas	\$60,000.00	\$7,200.00	\$67,200.00	\$67,200.00	\$67,200.00	\$0.00
2181	Materiales para el registro e identificación de bienes y personas	\$60,000.00	\$7,200.00	\$67,200.00	\$67,200.00	\$67,200.00	\$0.00
2200	ALIMENTOS Y UTENSILIOS	\$1,140,000.00	\$570,383.35	\$1,710,383.35	\$1,710,383.35	\$1,451,506.47	\$258,876.88
2210	Productos alimenticios para personas	\$1,080,000.00	\$494,216.55	\$1,574,216.55	\$1,574,216.55	\$1,336,987.67	\$237,228.88
2211	Alimentacion en oficinas o lugares de trabajo	\$165,000.00	\$230,264.98	\$395,264.98	\$395,264.98	\$364,305.09	\$30,959.89
2212	Alimentacion de eventos oficiales	\$115,000.00	-\$93,622.70	\$21,377.30	\$21,377.30	\$21,377.30	\$0.00
2214	Alimentacion para internos	\$800,000.00	\$357,574.27	\$1,157,574.27	\$1,157,574.27	\$951,305.28	\$206,268.99
2220	Productos alimenticios para animales	\$50,000.00	\$82,533.00	\$132,533.00	\$132,533.00	\$110,885.00	\$21,648.00
2221	Productos alimenticios para animales	\$50,000.00	\$82,533.00	\$132,533.00	\$132,533.00	\$110,885.00	\$21,648.00
2230	Utensilios para el servicio de alimentación	\$10,000.00	-\$6,366.20	\$3,633.80	\$3,633.80	\$3,633.80	\$0.00
2231	Utensilios para el servicio de alimentación	\$10,000.00	-\$6,366.20	\$3,633.80	\$3,633.80	\$3,633.80	\$0.00
2300	MATERIAS PRIMAS Y MATERIALES DE PRODUCCIÓN Y COMERCIALIZACIÓN	\$97,000.00	-\$1,000.87	\$95,999.13	\$95,999.13	\$95,999.13	\$0.00
2310	Productos alimenticios, agropecuarios y forestales adquiridos como materia prima	\$50,000.00	-\$1,561.83	\$48,438.17	\$48,438.17	\$48,438.17	\$0.00
2311	Productos alimenticios, agropecuarios y forestales adquiridos como materia prima	\$50,000.00	-\$1,561.83	\$48,438.17	\$48,438.17	\$48,438.17	\$0.00
2350	Productos químicos, farmacéuticos y de laboratorio adquiridos como materia prima	\$30,000.00	-\$23,336.61	\$6,663.39	\$6,663.39	\$6,663.39	\$0.00
2351	PRODUCTOS QUÍMICOS, FARMACÉUTICOS Y DE LABORATORIO ADQUIRIDOS COMO MATERIA PRIMA	\$30,000.00	-\$23,336.61	\$6,663.39	\$6,663.39	\$6,663.39	\$0.00
2370	Productos de cuero, piel, plástico y hule adquiridos como materia prima	\$17,000.00	\$23,897.57	\$40,897.57	\$40,897.57	\$40,897.57	\$0.00
2371	PRODUCTOS DE CUERO, PIEL, PLÁSTICO Y HULE ADQUIRIDOS COMO MATERIA PRIMA	\$17,000.00	\$23,897.57	\$40,897.57	\$40,897.57	\$40,897.57	\$0.00
2400	MATERIALES Y ARTÍCULOS DE CONSTRUCCIÓN Y DE REPARACIÓN	\$1,300,000.00	\$406,254.62	\$1,706,254.62	\$1,706,254.62	\$1,411,802.54	\$294,452.08
2410	Productos minerales no metálicos	\$150,000.00	-\$71,331.54	\$78,668.46	\$78,668.46	\$33,394.50	\$45,273.96
2411	Productos minerales no metálicos	\$150,000.00	-\$71,331.54	\$78,668.46	\$78,668.46	\$33,394.50	\$45,273.96
2420	Cemento y productos de concreto	\$320,000.00	\$290,489.56	\$610,489.56	\$610,489.56	\$511,139.00	\$99,350.56
2421	Cemento y productos de concreto	\$320,000.00	\$290,489.56	\$610,489.56	\$610,489.56	\$511,139.00	\$99,350.56
2430	Cal, yeso y productos de yeso	\$200,000.00	-\$159,388.28	\$40,611.72	\$40,611.72	\$6,254.00	\$34,357.72
2431	Cal, yeso y productos de yeso	\$200,000.00	-\$159,388.28	\$40,611.72	\$40,611.72	\$6,254.00	\$34,357.72
2440	Madera y productos de madera	\$50,000.00	-\$21,989.38	\$28,010.62	\$28,010.62	\$25,970.60	\$2,040.02
2441	Madera y productos de madera	\$50,000.00	-\$21,989.38	\$28,010.62	\$28,010.62	\$25,970.60	\$2,040.02
2450	Vidrio y productos de vidrio	\$20,000.00	-\$18,000.00	\$2,000.00	\$2,000.00	\$2,000.00	\$0.00

Antonio García

Adrián

[Handwritten signature]

[Handwritten signature]

Dir. del Area de Planeación

[Handwritten signature]

2451	Vidrio y productos de vidrio	\$20,000.00	-\$18,000.00	\$2,000.00	\$2,000.00	\$2,000.00	\$0.00
2460	Material eléctrico y electrónico	\$180,000.00	\$118,682.90	\$298,682.90	\$298,682.90	\$259,589.33	\$39,093.57
2461	Material eléctrico y electrónico	\$180,000.00	\$118,682.90	\$298,682.90	\$298,682.90	\$259,589.33	\$39,093.57
2470	Artículos metálicos para la construcción	\$200,000.00	\$95,836.67	\$295,836.67	\$295,836.67	\$226,380.54	\$69,456.13
2471	Artículos metálicos para la construcción	\$200,000.00	\$95,836.67	\$295,836.67	\$295,836.67	\$226,380.54	\$69,456.13
2480	Materiales complementarios	\$145,000.00	-\$118,428.85	\$26,571.15	\$26,571.15	\$26,571.15	\$0.00
2481	Materiales complementarios	\$145,000.00	-\$118,428.85	\$26,571.15	\$26,571.15	\$26,571.15	\$0.00
2490	Otros materiales y artículos de construcción y reparación	\$35,000.00	\$290,383.54	\$325,383.54	\$325,383.54	\$320,503.42	\$4,880.12
2491	Otros materiales y artículos de construcción y reparación	\$35,000.00	\$290,383.54	\$325,383.54	\$325,383.54	\$320,503.42	\$4,880.12
2500	Productos químicos, farmacéuticos y de laboratorios	\$180,000.00	\$161,643.72	\$341,643.72	\$341,643.72	\$341,643.72	\$0.00
2520	Fertilizantes, pesticidas y otros agroquímicos	\$50,000.00	\$98,377.30	\$148,377.30	\$148,377.30	\$148,377.30	\$0.00
2521	Fertilizantes, pesticidas y otros agroquímicos	\$50,000.00	\$98,377.30	\$148,377.30	\$148,377.30	\$148,377.30	\$0.00
2530	Medicinas y productos farmacéuticos	\$130,000.00	\$36,463.96	\$166,463.96	\$166,463.96	\$166,463.96	\$0.00
2531	Medicinas y productos farmacéuticos	\$130,000.00	\$36,463.96	\$166,463.96	\$166,463.96	\$166,463.96	\$0.00
2560	Fibras sintéticas, hules, plásticos y derivados	\$0.00	\$9,952.46	\$9,952.46	\$9,952.46	\$9,952.46	\$0.00
2561	Fibras sintéticas, hules, plásticos y derivados	\$0.00	\$9,952.46	\$9,952.46	\$9,952.46	\$9,952.46	\$0.00
2590	Otros productos químicos	\$0.00	\$16,850.00	\$16,850.00	\$16,850.00	\$16,850.00	\$0.00
2591	Otros productos químicos	\$0.00	\$16,850.00	\$16,850.00	\$16,850.00	\$16,850.00	\$0.00
2600	COMBUSTIBLES, LUBRICANTES Y ADITIVOS	\$4,688,482.48	\$396,347.71	\$5,084,830.19	\$5,084,830.19	\$5,072,301.26	\$12,528.93
2610	Combustibles, lubricantes y aditivos	\$4,688,482.48	\$396,347.71	\$5,084,830.19	\$5,084,830.19	\$5,072,301.26	\$12,528.93
2611	Combustibles, lubricantes y aditivos	\$4,688,482.48	\$396,347.71	\$5,084,830.19	\$5,084,830.19	\$5,072,301.26	\$12,528.93
2700	VESTUARIO, BLANCOS, PRENDAS DE PROTECCIÓN Y ARTÍCULOS DEPORTIVOS	\$307,000.00	-\$15,646.75	\$291,353.25	\$291,353.25	\$291,353.25	\$0.00
2710	Vestuario y uniformes	\$300,000.00	-\$14,014.74	\$285,985.26	\$285,985.26	\$285,985.26	\$0.00
2711	Vestuario y uniformes	\$300,000.00	-\$14,014.74	\$285,985.26	\$285,985.26	\$285,985.26	\$0.00
2740	Productos textiles	\$5,000.00	\$367.99	\$5,367.99	\$5,367.99	\$5,367.99	\$0.00
2741	Productos textiles	\$5,000.00	\$367.99	\$5,367.99	\$5,367.99	\$5,367.99	\$0.00
2750	Blancos y otros productos textiles, excepto prendas de vestir	\$2,000.00	-\$2,000.00	\$0.00	\$0.00	\$0.00	\$0.00
2751	Blancos y otros productos textiles, excepto prendas de vestir	\$2,000.00	-\$2,000.00	\$0.00	\$0.00	\$0.00	\$0.00
2800	Materiales y suministro para seguridad	\$0.00	\$11,484.00	\$11,484.00	\$11,484.00	\$11,484.00	\$0.00
2810	Sustancias y materiales explosivos	\$0.00	\$11,484.00	\$11,484.00	\$11,484.00	\$11,484.00	\$0.00
2811	Sustancias y materiales explosivos	\$0.00	\$11,484.00	\$11,484.00	\$11,484.00	\$11,484.00	\$0.00
2900	HERRAMIENTAS, REFACCIONES Y ACCESORIOS MENORES	\$200,000.00	\$141,789.73	\$341,789.73	\$341,789.73	\$272,707.69	\$69,082.04

Ma del Carmen [Signature]


Clayton [Signature]

2910	Herramientas menores	\$200,000.00	-\$25,122.76	\$174,877.24	\$174,877.24	\$105,795.20	\$69,082.04
2911	Herramientas menores	\$200,000.00	-\$25,122.76	\$174,877.24	\$174,877.24	\$105,795.20	\$69,082.04
2960	Refacciones y accesorios menores de equipo de transporte	\$0.00	\$162,283.84	\$162,283.84	\$162,283.84	\$162,283.84	\$0.00
2961	Refacciones y accesorios menores de equipo de transporte	\$0.00	\$162,283.84	\$162,283.84	\$162,283.84	\$162,283.84	\$0.00
2980	Refacciones y accesorios menores de maquinaria y otros equipos	\$0.00	\$4,628.65	\$4,628.65	\$4,628.65	\$4,628.65	\$0.00
2981	Refacciones y accesorios menores de maquinaria y otros equipos	\$0.00	\$4,628.65	\$4,628.65	\$4,628.65	\$4,628.65	\$0.00
3000	SERVICIOS GENERALES	\$13,838,737.23	\$1,437,211.27	\$15,275,948.50	\$15,275,948.48	\$14,773,777.37	\$502,171.11
3100	SERVICIOS BÁSICOS	\$8,240,000.00	\$105,016.19	\$8,345,016.19	\$8,345,016.19	\$8,226,519.85	\$118,496.34
3110	Energía eléctrica	\$7,580,000.00	\$191,850.51	\$7,771,850.51	\$7,771,850.51	\$7,671,853.00	\$99,997.51
3111	Energía eléctrica	\$7,580,000.00	\$191,850.51	\$7,771,850.51	\$7,771,850.51	\$7,671,853.00	\$99,997.51
3120	Gas	\$50,000.00	\$7,864.19	\$57,864.19	\$57,864.19	\$57,864.19	\$0.00
3121	GAS	\$50,000.00	\$7,864.19	\$57,864.19	\$57,864.19	\$57,864.19	\$0.00
3140	Telefonia Tradicional	\$220,000.00	-\$1,477.88	\$218,522.12	\$218,522.12	\$218,522.12	\$0.00
3141	Telefonia tradicional	\$220,000.00	-\$1,477.88	\$218,522.12	\$218,522.12	\$218,522.12	\$0.00
3150	Telefonia celular	\$380,000.00	-\$99,223.97	\$280,776.03	\$280,776.03	\$262,277.20	\$18,498.83
3151	Telefonia celular	\$380,000.00	-\$99,223.97	\$280,776.03	\$280,776.03	\$262,277.20	\$18,498.83
3170	Servicios de acceso a Internet, redes y procesamiento de información	\$5,000.00	\$10,620.34	\$15,620.34	\$15,620.34	\$15,620.34	\$0.00
3171	Servicios de acceso de Internet, redes y procesamiento de información	\$5,000.00	\$10,620.34	\$15,620.34	\$15,620.34	\$15,620.34	\$0.00
3180	Servicios postales y telegráficos	\$5,000.00	-\$4,617.00	\$383.00	\$383.00	\$383.00	\$0.00
3182	SERVICIOS POSTALES	\$5,000.00	-\$4,617.00	\$383.00	\$383.00	\$383.00	\$0.00
3200	SERVICIOS DE ARRENDAMIENTO	\$280,000.00	\$1,155,563.38	\$1,435,563.38	\$1,435,563.38	\$1,323,598.22	\$111,965.16
3210	Arrendamiento de terrenos	\$70,000.00	-\$2,622.32	\$67,377.68	\$67,377.68	\$67,377.68	\$0.00
3211	Arrendamiento de terrenos	\$70,000.00	-\$2,622.32	\$67,377.68	\$67,377.68	\$67,377.68	\$0.00
3230	Arrendamiento de mobiliario y equipo de administración, educacional y recreativo	\$100,000.00	\$162,275.71	\$262,275.71	\$262,275.71	\$214,924.29	\$47,351.42
3231	Arrendamiento de mobiliario y equipo de administración, educacional y recreativo	\$100,000.00	\$162,275.71	\$262,275.71	\$262,275.71	\$214,924.29	\$47,351.42
3250	Arrendamiento de equipo de transporte	\$80,000.00	\$112,372.88	\$192,372.88	\$192,372.88	\$185,528.88	\$6,844.00
3251	Arrendamiento de equipo de transporte	\$80,000.00	\$112,372.88	\$192,372.88	\$192,372.88	\$185,528.88	\$6,844.00
3260	Arrendamiento de maquinaria, otros equipos y herramientas	\$30,000.00	\$681,064.35	\$711,064.35	\$711,064.35	\$711,064.35	\$0.00
3261	Arrendamiento de maquinaria, otros equipos y herramientas	\$30,000.00	\$681,064.35	\$711,064.35	\$711,064.35	\$711,064.35	\$0.00
3290	Otros arrendamientos	\$0.00	\$202,472.76	\$202,472.76	\$202,472.76	\$144,703.02	\$57,769.74
3291	Otros arrendamientos	\$0.00	\$202,472.76	\$202,472.76	\$202,472.76	\$144,703.02	\$57,769.74
3300	SERVICIOS PROFESIONALES, CIENTÍFICOS, TÉCNICOS Y OTROS SERVICIOS	\$900,000.00	-\$351,649.61	\$548,350.39	\$548,350.39	\$548,350.39	\$0.00
3310	Servicios legales, de contabilidad, auditoría y relacionados	\$500,000.00	-\$415,213.39	\$84,786.61	\$84,786.61	\$84,786.61	\$0.00
3311	Servicios legales, de contabilidad, auditoría y relacionados	\$500,000.00	-\$415,213.39	\$84,786.61	\$84,786.61	\$84,786.61	\$0.00

Carolina

[Handwritten signatures]

[Handwritten signatures]
Ma del Carmen Aguirre Pizar
[Signature]



3340	Servicios de capacitación	\$0.00	\$148,270.19	\$148,270.19	\$148,270.19	\$148,270.19	\$0.00
3341	Servicios de capacitación	\$0.00	\$148,270.19	\$148,270.19	\$148,270.19	\$148,270.19	\$0.00
3360	Servicios de apoyo administrativo, traducción, fotocopiado e impresión	\$150,000.00	-\$144,432.00	\$5,568.00	\$5,568.00	\$5,568.00	\$0.00
3361	Servicios de apoyo administrativo, fotocopiado e impresión	\$150,000.00	-\$144,432.00	\$5,568.00	\$5,568.00	\$5,568.00	\$0.00
3390	Servicios profesionales, científicos y técnicos integrales	\$250,000.00	\$59,725.59	\$309,725.59	\$309,725.59	\$309,725.59	\$0.00
3391	Servicios profesionales, científicos y técnicos integrales	\$250,000.00	\$59,725.59	\$309,725.59	\$309,725.59	\$309,725.59	\$0.00
3400	SERVICIOS FINANCIEROS, BANCARIOS Y COMERCIALES	\$98,737.23	\$83,941.63	\$182,678.86	\$182,678.84	\$182,678.84	\$0.00
3410	Servicios financieros y bancarios	\$38,737.23	-\$21,064.15	\$17,673.08	\$17,673.06	\$17,673.06	\$0.00
3411	Servicios financieros y bancarios	\$38,737.23	-\$21,064.15	\$17,673.08	\$17,673.06	\$17,673.06	\$0.00
3450	Seguro de bienes patrimoniales	\$40,000.00	\$97,049.78	\$137,049.78	\$137,049.78	\$137,049.78	\$0.00
3451	Seguro de bienes patrimoniales	\$40,000.00	\$97,049.78	\$137,049.78	\$137,049.78	\$137,049.78	\$0.00
3470	Fletes y maniobras	\$20,000.00	\$7,956.00	\$27,956.00	\$27,956.00	\$27,956.00	\$0.00
3471	Fletes y maniobras	\$20,000.00	\$7,956.00	\$27,956.00	\$27,956.00	\$27,956.00	\$0.00
3500	SERVICIOS DE INSTALACIÓN, REPARACIÓN, MANTENIMIENTO Y CONSERVACIÓN	\$1,830,000.00	-\$211,416.92	\$1,618,583.08	\$1,618,583.08	\$1,374,304.48	\$244,278.60
3510	Conservación y mantenimiento menor de inmuebles	\$150,000.00	-\$149,350.00	\$650.00	\$650.00	\$650.00	\$0.00
3511	Conservación y mantenimiento menor de inmuebles	\$150,000.00	-\$149,350.00	\$650.00	\$650.00	\$650.00	\$0.00
3520	Instalación, reparación y mantenimiento de mobiliario y equipo de administración, educacional y recreativo	\$30,000.00	\$2,387.00	\$32,387.00	\$32,387.00	\$6,751.00	\$25,636.00
3521	Instalación, reparación y mantenimiento de mobiliario y equipo de administración, educacional y recreativo	\$30,000.00	\$2,387.00	\$32,387.00	\$32,387.00	\$6,751.00	\$25,636.00
3530	Instalación, reparación y mantenimiento de equipo de cómputo y tecnologías de la información	\$50,000.00	-\$43,228.00	\$6,772.00	\$6,772.00	\$6,772.00	\$0.00
3531	Instalación, reparación y mantenimiento de equipo de cómputo y tecnologías de la información	\$50,000.00	-\$43,228.00	\$6,772.00	\$6,772.00	\$6,772.00	\$0.00
3550	Reparación y mantenimiento de equipo de transporte	\$1,570,000.00	-\$161,804.96	\$1,408,195.04	\$1,408,195.04	\$1,196,744.44	\$211,450.60
3551	Reparación y mantenimiento de equipo de transporte	\$1,570,000.00	-\$161,804.96	\$1,408,195.04	\$1,408,195.04	\$1,196,744.44	\$211,450.60
3570	Instalación, reparación y mantenimiento de maquinaria y otros equipos y herramienta	\$30,000.00	\$124,339.04	\$154,339.04	\$154,339.04	\$147,147.04	\$7,192.00
3571	Instalación, reparación y mantenimiento de maquinaria, otros equipos y herramienta	\$30,000.00	\$124,339.04	\$154,339.04	\$154,339.04	\$147,147.04	\$7,192.00
3590	Servicios de jardinería y fumigación	\$0.00	\$16,240.00	\$16,240.00	\$16,240.00	\$16,240.00	\$0.00
3591	Servicios de jardinería y fumigación	\$0.00	87887988088\$16,240.	\$16,240.00	\$16,240.00	\$16,240.00	\$0.00
3600	SERVICIOS DE COMUNICACIÓN SOCIAL Y PUBLICIDAD	\$290,000.00	-\$77,721.44	\$212,278.56	\$212,278.56	\$202,798.55	\$9,480.01
3610	Difusión por radio, televisión y otros medios de mensaje sobre programas y actividades gubernamentales	\$250,000.00	-\$52,049.76	\$197,950.24	\$197,950.24	\$188,470.23	\$9,480.01
3611	Difusión por radio, televisión y otros medios de mensajes sobre programas y actividades gubernamentales	\$150,000.00	\$47,950.24	\$197,950.24	\$197,950.24	\$188,470.23	\$9,480.01
3612	INFORME DE GOBIERNO	\$50,000.00	-\$50,000.00	\$0.00	\$0.00	\$0.00	\$0.00
3613	SERVICIOS DE IMPRESIÓN Y REPRODUCCIÓN	\$50,000.00	-\$50,000.00	\$0.00	\$0.00	\$0.00	\$0.00

[Handwritten signature]


[Handwritten signature]

[Handwritten signature]

[Handwritten signature]

[Handwritten signature]

[Handwritten signature]



3620	Difusión por radio, televisión y otros medios de mensajes comerciales para promover la venta de bienes o servicios	\$0.00	\$6,904.32	\$6,904.32	\$6,904.32	\$6,904.32	\$0.00
3621	Difusión por radio, televisión y otros medios de mensajes comerciales para promover la venta de bienes o servicios	\$0.00	\$6,904.32	\$6,904.32	\$6,904.32	\$6,904.32	\$0.00
3640	Servicios de revelado de fotografías	\$10,000.00	-\$2,576.00	\$7,424.00	\$7,424.00	\$7,424.00	\$0.00
3641	SERVICIOS DE REVELADO DE FOTOGRAFÍAS	\$10,000.00	-\$2,576.00	\$7,424.00	\$7,424.00	\$7,424.00	\$0.00
3650	Servicios de la industria fílmica, del sonido y video	\$10,000.00	-\$10,000.00	\$0.00	\$0.00	\$0.00	\$0.00
3651	SERVICIOS DE LA INDUSTRIA FÍLMICA, DEL SONIDO Y DEL VIDEO	\$10,000.00	-\$10,000.00	\$0.00	\$0.00	\$0.00	\$0.00
3660	Servicios de creación y difusión de contenido exclusivamente a través de Internet	\$20,000.00	-\$20,000.00	\$0.00	\$0.00	\$0.00	\$0.00
3661	Servicio de creación y difusión de contenido exclusivamente a través de internet	\$20,000.00	-\$20,000.00	\$0.00	\$0.00	\$0.00	\$0.00
3700	Servicios de traslados y viáticos	\$300,000.00	-\$95,815.51	\$204,184.49	\$204,184.49	\$204,184.49	\$0.00
3710	Pasajes aéreos	\$20,000.00	-\$17,451.00	\$2,549.00	\$2,549.00	\$2,549.00	\$0.00
3711	Pasajes aéreos	\$20,000.00	-\$17,451.00	\$2,549.00	\$2,549.00	\$2,549.00	\$0.00
3720	Pasajes terrestres	\$30,000.00	-\$27,760.00	\$2,240.00	\$2,240.00	\$2,240.00	\$0.00
3721	Pasajes terrestres	\$30,000.00	-\$27,760.00	\$2,240.00	\$2,240.00	\$2,240.00	\$0.00
3740	Autotransporte	\$30,000.00	-\$30,000.00	\$0.00	\$0.00	\$0.00	\$0.00
3741	Autotransporte	\$30,000.00	-\$30,000.00	\$0.00	\$0.00	\$0.00	\$0.00
3750	Viáticos en el país	\$200,000.00	-\$6,147.61	\$193,852.39	\$193,852.39	\$193,852.39	\$0.00
3751	Viáticos en el país	\$200,000.00	-\$6,147.61	\$193,852.39	\$193,852.39	\$193,852.39	\$0.00
3790	Otros servicios de traslado y hospedaje	\$20,000.00	-\$14,456.90	\$5,543.10	\$5,543.10	\$5,543.10	\$0.00
3791	OTROS SERVICIOS DE TRASLADO Y HOSPEDAJE	\$20,000.00	-\$14,456.90	\$5,543.10	\$5,543.10	\$5,543.10	\$0.00
3800	SERVICIOS OFICIALES	\$1,220,000.00	-\$368,764.45	\$851,235.55	\$851,235.55	\$833,284.55	\$17,951.00
3810	Gastos ceremonial	\$800,000.00	\$12,716.61	\$812,716.61	\$812,716.61	\$802,885.61	\$9,831.00
3811	Gastos de ceremonial	\$800,000.00	\$12,716.61	\$812,716.61	\$812,716.61	\$802,885.61	\$9,831.00
3820	Gastos de orden social y cultural	\$20,000.00	\$18,518.94	\$38,518.94	\$38,518.94	\$30,398.94	\$8,120.00
3821	Gastos de orden social y cultural	\$20,000.00	\$18,518.94	\$38,518.94	\$38,518.94	\$30,398.94	\$8,120.00
3840	Exposiciones	\$400,000.00	-\$400,000.00	\$0.00	\$0.00	\$0.00	\$0.00
3843	ESPECTACULOS CULTURALES	\$400,000.00	-\$400,000.00	\$0.00	\$0.00	\$0.00	\$0.00
3900	OTROS SERVICIOS GENERALES	\$680,000.00	\$1,198,058.00	\$1,878,058.00	\$1,878,058.00	\$1,878,058.00	\$0.00
3910	Servicios funerales y de cementerios	\$30,000.00	\$58,856.00	\$88,856.00	\$88,856.00	\$88,856.00	\$0.00
3911	Servicios funerarios y de cementerios	\$30,000.00	\$58,856.00	\$88,856.00	\$88,856.00	\$88,856.00	\$0.00
3920	Impuestos y derechos	\$550,000.00	\$485,698.00	\$1,035,698.00	\$1,035,698.00	\$1,035,698.00	\$0.00
3921	Impuestos y derechos	\$0.00	\$377,535.00	\$377,535.00	\$377,535.00	\$377,535.00	\$0.00
3922	IMPUESTO SOBRE NÓMINA	\$500,000.00	\$148,169.00	\$648,169.00	\$648,169.00	\$648,169.00	\$0.00
3925	TENENCIAS Y CANJE DE PLACAS DE VEHICULOS OFICIALES	\$50,000.00	-\$40,006.00	\$9,994.00	\$9,994.00	\$9,994.00	\$0.00

[Handwritten signature]

[Handwritten signature]

[Handwritten signature]

[Handwritten signature]


[Handwritten signature]

[Handwritten signature]

3940	Sentencias y resoluciones judiciales	\$0.00	\$405,000.00	\$405,000.00	\$405,000.00	\$405,000.00	\$0.00
3941	Sentencias y resoluciones por autoridad competente	\$0.00	\$405,000.00	\$405,000.00	\$405,000.00	\$405,000.00	\$0.00
3950	Penas, multas, accesorios y actualizaciones	\$100,000.00	\$248,504.00	\$348,504.00	\$348,504.00	\$348,504.00	\$0.00
3951	Penas, multas, accesorios y actualizaciones	\$100,000.00	\$248,504.00	\$348,504.00	\$348,504.00	\$348,504.00	\$0.00
4000	TRANSFERENCIAS, ASIGNACIONES, SUBSIDIOS Y OTROS SERVICIOS	\$4,500,000.00	\$2,882,731.28	\$7,382,731.28	\$7,382,729.50	\$6,382,333.21	\$1,000,396.29
4100	TRANSFERENCIAS INTERNAS Y ASIGNACIONES AL SECTOR PÚBLICO	\$0.00	\$172,502.21	\$172,502.21	\$172,500.74	\$172,500.74	\$0.00
4150	Transferencia internas otorgadas a entidades paraestatales no empresariales y no financieras	\$0.00	\$172,502.21	\$172,502.21	\$172,500.74	\$172,500.74	\$0.00
4151	Transferencias internas otorgadas a entidades paraestatales no empresariales y no financieras	\$0.00	\$172,502.21	\$172,502.21	\$172,500.74	\$172,500.74	\$0.00
4400	AYUDAS SOCIALES	\$4,500,000.00	\$2,710,229.07	\$7,210,229.07	\$7,210,228.76	\$6,209,832.47	\$1,000,396.29
4410	Ayudas sociales a personas	\$3,500,000.00	\$3,172,803.07	\$6,672,803.07	\$6,672,802.76	\$5,672,406.47	\$1,000,396.29
4411	Ayudas sociales a personas	\$3,500,000.00	\$3,172,803.07	\$6,672,803.07	\$6,672,802.76	\$5,672,406.47	\$1,000,396.29
4420	Becas y otras ayudas para programas de capacitación	\$700,000.00	-\$188,210.00	\$511,790.00	\$511,790.00	\$511,790.00	\$0.00
4421	Becas y otras ayudas para programas de capacitación	\$700,000.00	-\$188,210.00	\$511,790.00	\$511,790.00	\$511,790.00	\$0.00
4430	Ayudas sociales a instituciones de enseñanza	\$50,000.00	-\$48,500.00	\$1,500.00	\$1,500.00	\$1,500.00	\$0.00
4431	AYUDAS SOCIALES A INSTITUCIONES DE ENSEÑANZA	\$50,000.00	-\$48,500.00	\$1,500.00	\$1,500.00	\$1,500.00	\$0.00
4450	Ayudas sociales a instituciones sin fines de lucro	\$250,000.00	-\$225,864.00	\$24,136.00	\$24,136.00	\$24,136.00	\$0.00
4451	Ayudas sociales a instituciones sin fines de lucro	\$250,000.00	-\$225,864.00	\$24,136.00	\$24,136.00	\$24,136.00	\$0.00
5000	BIENES MUEBLES, INMUEBLES E INTANGIBLES	\$0.00	\$1,095,371.97	\$1,095,371.97	\$1,095,371.97	\$1,095,371.97	\$0.00
5100	MOBILIARIO Y EQUIPO DE ADMINISTRACIÓN	\$0.00	\$232,415.13	\$232,415.13	\$232,415.13	\$232,415.13	\$0.00
5110	Muebles de oficina y estantería	\$0.00	\$71,128.00	\$71,128.00	\$71,128.00	\$71,128.00	\$0.00
5111	Muebles de oficina y estantería	\$0.00	\$71,128.00	\$71,128.00	\$71,128.00	\$71,128.00	\$0.00
5150	Equipos de cómputo y de tecnologías de la información	\$0.00	\$161,287.13	\$161,287.13	\$161,287.13	\$161,287.13	\$0.00
5151	Equipo de cómputo y de tecnología de la información	\$0.00	\$161,287.13	\$161,287.13	\$161,287.13	\$161,287.13	\$0.00
5400	VEHÍCULOS Y EQUIPO DE TRANSPORTE	\$0.00	\$752,600.00	\$752,600.00	\$752,600.00	\$752,600.00	\$0.00
5410	Automóviles y Equipo Terrestre	\$0.00	\$752,600.00	\$752,600.00	\$752,600.00	\$752,600.00	\$0.00
5411	Vehículos y equipo terrestre	\$0.00	\$752,600.00	\$752,600.00	\$752,600.00	\$752,600.00	\$0.00
5700	ACTIVOS BIOLÓGICOS	\$0.00	\$17,600.00	\$17,600.00	\$17,600.00	\$17,600.00	\$0.00
5730	Aves	\$0.00	\$17,600.00	\$17,600.00	\$17,600.00	\$17,600.00	\$0.00
5731	AVES	\$0.00	\$17,600.00	\$17,600.00	\$17,600.00	\$17,600.00	\$0.00
5900	ACTIVOS INTANGIBLES	\$0.00	\$92,756.84	\$92,756.84	\$92,756.84	\$92,756.84	\$0.00
5910	Software	\$0.00	\$92,756.84	\$92,756.84	\$92,756.84	\$92,756.84	\$0.00
5911	Software	\$0.00	\$92,756.84	\$92,756.84	\$92,756.84	\$92,756.84	\$0.00
6000	INVERSIÓN PÚBLICA	\$76,312,513.11	-\$29,156,359.49	\$47,156,153.62	\$46,757,661.97	\$33,269,092.92	\$13,488,569.05
6100	OBRA PÚBLICA EN BIENES DE DOMINIO PÚBLICO	\$54,814,013.11	-\$7,657,859.49	\$47,156,153.62	\$46,757,661.97	\$33,269,092.92	\$13,488,569.05

6120	Edificación no habitacional	\$0.00	\$1,806,275.13	\$1,806,275.13	\$1,806,275.13	\$1,806,275.13	\$0.00
6121	EDIFICACIÓN NO HABITACIONAL	\$0.00	\$1,806,275.13	\$1,806,275.13	\$1,806,275.13	\$1,806,275.13	\$0.00
6140	División de terrenos y construcción de obras de urbanización	\$52,823,487.73	-\$7,838,829.03	\$44,984,658.70	\$44,586,167.05	\$31,097,598.00	\$13,488,569.05
6141	DIVISIÓN DE TERRENOS Y CONSTRUCCIÓN DE OBRAS DE URBANIZACIÓN	\$52,823,487.73	-\$7,838,829.03	\$44,984,658.70	\$44,586,167.05	\$31,097,598.00	\$13,488,569.05
6150	Construcción de vías de comunicación	\$1,990,525.38	-\$1,965,305.59	\$25,219.79	\$25,219.79	\$25,219.79	\$0.00
6151	CONSTRUCCIÓN DE VÍAS DE COMUNICACIÓN	\$1,990,525.38	-\$1,965,305.59	\$25,219.79	\$25,219.79	\$25,219.79	\$0.00
6170	Instalaciones y equipamiento en construcciones	\$0.00	\$340,000.00	\$340,000.00	\$340,000.00	\$340,000.00	\$0.00
6171	Instalaciones y equipamiento en construcciones	\$0.00	\$340,000.00	\$340,000.00	\$340,000.00	\$340,000.00	\$0.00
6200	OBRA PÚBLICA EN BIENES PROPIOS	\$21,498,500.00	-\$21,498,500.00	\$0.00	\$0.00	\$0.00	\$0.00
6240	División de terrenos y construcción de obras de urbanización	\$21,498,500.00	-\$21,498,500.00	\$0.00	\$0.00	\$0.00	\$0.00
6241	DIVISIÓN DE TERRENOS Y CONSTRUCCIÓN DE OBRAS DE URBANIZACIÓN	\$21,498,500.00	-\$21,498,500.00	\$0.00	\$0.00	\$0.00	\$0.00
9000	DEUDA PÚBLICA	\$700,000.00	\$3,875,361.12	\$4,575,361.12	\$4,575,361.12	\$4,575,361.12	\$0.00
9900	ADEUDOS DE EJERCICIOS FISCALES ANTERIORES (ADEFAS)	\$700,000.00	\$3,875,361.12	\$4,575,361.12	\$4,575,361.12	\$4,575,361.12	\$0.00
9910	ADEFAS	\$700,000.00	\$3,875,361.12	\$4,575,361.12	\$4,575,361.12	\$4,575,361.12	\$0.00
9911	ADEFAS	\$700,000.00	\$3,875,361.12	\$4,575,361.12	\$4,575,361.12	\$4,575,361.12	\$0.00
Total		\$146,444,774.87	-\$12,154,596.34	\$134,290,178.53	\$133,891,685.08	\$116,766,870.27	\$17,424,814.81


C. PEDRO MEDINA ROSAS
PRESIDENTE MUNICIPAL



PROFA. MA DEL CARMEN SIFUENTES REY
REGIDOR HACIENDA
2012-2015

ING. RICARDO LABASTIDA QUINTERO
TESORERO MUNICIPAL

LIC. ADALBERTO LONGORIA MARTINEZ
SINDICO MUNICIPAL







Adalberto Longoria Martinez

MUNICIPIO DE SANTA MARIA DEL RIO
ESTADO DE SAN LUIS POTOSÍ

Estado Analítico del Ejercicio del Presupuesto de Egresos


Clasificación Económica (por Tipo de Gasto)

Al 31 de diciembre de 2014

Ente Público Clasificación Económica	Aprobado	Ampliaciones /(Reducciones)	Presupuesto Vigente	Devengado	Pagado	Cuentas por Pagar Deuda
1 Gasto Corriente	\$69,432,261.76	\$9,939,268.97	\$79,371,530.73	\$79,306,823.69	\$75,670,577.93	\$3,636,245.76
2 Gasto de Capital	\$76,312,513.11		\$50,343,286.68	\$50,009,500.27	\$36,520,931.22	\$13,488,569.05
3 Amortización de la deuda y disminución de pasivos	\$700,000.00	\$3,875,361.12	\$4,575,361.12	\$4,575,361.12	\$4,575,361.12	\$0.00
Total	\$146,444,774.87	\$12,154,596.34	\$134,290,178.53	\$133,891,685.08	\$116,766,870.27	\$17,124,814.81

C. PEDRO ROSAS
PRESIDENTE MUNICIPAL

REGIDOR HACIENDA



H. AYUNTAMIENTO
2012-2015

ING. RICARDO LABASTIDA QUINTERO
TESORERO MUNICIPAL

LIC. ADALBERTO LONGORIA MARTINEZ
SINDICO MUNICIPAL

Adolfo Barrera

MUNICIPIO DE SANTA MARIA DEL RIO

ESTADO DE SAN LUIS POTOSI

Estado Analítico del Ejercicio del Presupuesto de Egresos

Clasificación Administrativa (Unidad)

Al 31 de diciembre de 2014

Ramo o Dependencia/ Unidad Responsable	Aprobado	Ampliaciones / (Reducciones)	Presupuesto Vigente	Devengado	Pagado	Cuentas por Pagar Deuda
Sin Ramo/Dependencia						
03 FORTALECIMIENTO	\$20,165,832.00	\$1,072,885.76	\$21,238,717.76	\$20,840,276.80	\$20,838,832.52	\$1,444.28
02 INFRAESTRUCTURA	\$24,075,409.00	\$6,086,122.03	\$30,161,531.03	\$30,161,480.01	\$21,072,240.63	\$9,089,239.38
04 OTROS	\$51,500,000.00	-\$29,345,233.37	\$22,154,766.63	\$22,154,765.16	\$17,756,879.77	\$4,397,885.39
01 TESORERIA	\$50,703,533.87	\$10,031,829.24	\$60,735,363.11	\$60,735,163.11	\$57,098,917.35	\$3,636,245.76
Sin Ramo/Dependencia	\$146,444,774.87	-\$12,154,596.34	\$134,290,178.53	\$133,891,685.08	\$116,766,870.27	\$17,124,814.81
Total Final	\$146,444,774.87	-\$12,154,596.34	\$134,290,178.53	\$133,891,685.08	\$116,766,870.27	\$17,124,814.81

C. PEDRO REYNA ROSAS
PRESIDENTE MUNICIPAL

PROFA. MA DEL CARMEN SIFUENTES REYES
REGIDOR HACIENDA I, AYUNTAMIENTO

REGIDOR HACIENDA I, AYUNTAMIENTO
2012-2015

ING. RICARDO LABASTIDA QUIINTERO
TESORERO MUNICIPAL

LIC. ADALBERTO LONGORIA MARTINEZ
SINDACO MUNICIPAL

MUNICIPIO DE SANTA MARIA DEL RIO

ESTADO DE SAN LUIS POTOSÍ

Estado Analítico del Ejercicio del Presupuesto de Egresos

Clasificación Funcional (Finalidad y Función)

Al 31 de diciembre de 2014

Ramó o Dependencia Función a segundo y tercer dígito	Aprobado	Ampliaciones / (Reducciones)	Presupuesto Vigente	Devengado	Pagado	Cuentas por Pagar/Deuda
0 Sin Ramo/Dependencia						
1000 GOBIERNO	\$152,666,355.69	\$22,528,765.88	\$175,195,121.57	\$175,195,118.59	\$167,654,400.21	\$7,540,718.38
1300 COORDINACIÓN DE LA POLÍTICA DE GOBIERNO	\$4,500,000.00	\$98,521.72	\$4,598,521.72	\$4,598,521.72	\$4,373,803.32	\$224,718.40
1310 Presidencia / Gubernatura	\$4,500,000.00	\$98,521.72	\$4,598,521.72	\$4,598,521.72	\$4,373,803.32	\$224,718.40
1500 ASUNTOS FINANCIEROS Y HACENDARIOS	\$60,316,024.03	\$9,307,301.73	\$69,623,325.76	\$69,623,322.78	\$65,987,077.02	\$3,636,245.76
1510 Asuntos Hacendarios	\$3,762.27	\$83,023.41	\$86,785.68	\$86,784.19	\$86,784.19	\$0.00
1520 Asuntos Financieros	\$60,312,261.76	\$9,224,278.32	\$69,536,540.08	\$69,536,538.59	\$65,900,292.83	\$3,636,245.76
1700 ASUNTOS DE ORDEN PÚBLICO Y DE SEGURIDAD INTERIOR	\$34,890,331.66	\$5,156,636.41	\$40,046,968.07	\$40,046,968.07	\$38,820,383.33	\$1,226,584.74
1710 Policía	\$9,090,331.66	\$555,371.78	\$9,645,703.44	\$9,645,703.44	\$9,645,703.44	\$0.00
1720 Protección Civil	\$25,800,000.00	\$4,190,864.63	\$29,990,864.63	\$29,990,864.63	\$28,764,279.89	\$1,226,584.74
1730 Otros Asuntos de Orden Público y Seguridad	\$0.00	\$410,400.00	\$410,400.00	\$410,400.00	\$410,400.00	\$0.00
1800 OTROS SERVICIOS GENERALES	\$52,960,000.00	\$7,966,306.02	\$60,926,306.02	\$60,926,306.02	\$58,473,136.54	\$2,453,169.48
1830 Servicios de Comunicación Pública	\$26,510,000.00	\$3,956,865.01	\$30,466,865.01	\$30,466,865.01	\$29,240,280.27	\$1,226,584.74
1840 Accesos a la Información Pública	\$26,450,000.00	\$4,009,441.01	\$30,459,441.01	\$30,459,441.01	\$29,232,856.27	\$1,226,584.74
2000 DESARROLLO SOCIAL	\$476,913,439.49	-\$27,071,458.38	\$449,841,981.11	\$448,247,859.65	\$343,772,169.57	\$104,475,690.08
2100 PROTECCIÓN AMBIENTAL	\$105,646,975.46	-\$17,231,149.86	\$88,415,825.60	\$88,415,723.60	\$61,441,474.06	\$26,974,249.54
2110 Ordenación de Desechos	\$52,823,487.73	-\$8,429,066.43	\$44,394,421.30	\$44,394,370.30	\$30,907,245.53	\$13,487,124.77
2130 Ordenación de Aguas Residuales, Drenaje y Alcantarillado	\$52,823,487.73	-\$8,802,083.43	\$44,021,404.30	\$44,021,353.30	\$30,534,228.53	\$13,487,124.77
2200 VIVIENDA Y SERVICIOS A LA COMUNIDAD	\$220,942,976.30	-\$39,494,563.86	\$181,448,412.44	\$180,252,885.87	\$130,697,939.34	\$49,554,946.53
2210 Urbanización	\$76,312,513.11	-\$29,392,286.33	\$46,920,226.78	\$46,521,735.13	\$33,033,166.08	\$13,488,569.05
2220 Desarrollo Comunitario	\$0.00	\$340,000.00	\$340,000.00	\$340,000.00	\$340,000.00	\$0.00
2230 Abastecimiento de Agua	\$59,903,487.73	-\$7,268,562.49	\$52,634,925.24	\$52,236,433.59	\$38,747,864.54	\$13,488,569.05
2240 Alumbrado Público	\$30,903,487.73	\$4,619,101.78	\$35,522,589.51	\$35,124,097.55	\$26,033,413.89	\$9,090,683.66
2250 Vivienda	\$53,823,487.73	-\$7,859,997.34	\$45,963,490.39	\$45,963,439.08	\$32,476,314.31	\$13,487,124.77
2260 Servicios Comunes	\$0.00	\$67,180.52	\$67,180.52	\$67,180.52	\$67,180.52	\$0.00
2300 SALUD	\$12,250,000.00	\$3,348,488.25	\$15,598,488.25	\$15,598,487.94	\$14,598,091.65	\$1,000,396.29
2320 Prestación de Servicios de Salud a la Persona	\$12,250,000.00	\$3,348,488.25	\$15,598,488.25	\$15,598,487.94	\$14,598,091.65	\$1,000,396.29
2400 RECREACIÓN, CULTURA Y OTRAS MANIFESTACIONES SOCIALES	\$90,300,000.00	\$3,079,542.12	\$93,379,542.12	\$93,379,542.12	\$83,527,298.38	\$9,852,243.74



2410	Deporte y Recreación	\$58,900,000.00	-\$5,099,139.29	\$53,800,860.71	\$53,800,860.71	\$47,175,994.29	\$6,624,866.42
2420	Cultura	\$28,900,000.00	\$6,125,674.43	\$35,025,674.43	\$35,025,674.43	\$32,798,693.40	\$2,226,981.03
2440	Asuntos Religiosos y Otras manifestaciones Sociales	\$2,500,000.00	\$2,053,006.98	\$4,553,006.98	\$4,553,006.98	\$3,552,610.69	\$1,000,396.29
2500	EDUCACIÓN	\$37,023,487.73	\$14,481,763.24	\$51,505,250.97	\$51,106,759.32	\$37,014,094.21	\$14,092,665.11
2510	Educación Básica	\$25,773,487.73	\$6,958,173.32	\$32,731,661.05	\$32,333,169.40	\$22,242,089.45	\$10,091,079.95
2520	Educación Media Superior	\$2,750,000.00	\$1,901,896.98	\$4,651,896.98	\$4,651,896.98	\$3,651,500.69	\$1,000,396.29
2530	Educación Superior	\$2,750,000.00	\$1,827,142.98	\$4,577,142.98	\$4,577,142.98	\$3,576,746.69	\$1,000,396.29
2550	Educación para Adultos	\$2,750,000.00	\$1,827,142.98	\$4,577,142.98	\$4,577,142.98	\$3,576,746.69	\$1,000,396.29
2560	Otros Servicios Educativos y Actividades Inherentes	\$3,000,000.00	\$1,967,406.98	\$4,967,406.98	\$4,967,406.98	\$3,967,010.69	\$1,000,396.29
2600	PROTECCIÓN SOCIAL	\$8,000,000.00	\$6,917,318.75	\$14,917,318.75	\$14,917,317.82	\$12,916,525.24	\$2,000,792.58
2650	Alimentación y Nutrición	\$3,500,000.00	\$2,967,715.07	\$6,467,715.07	\$6,467,714.76	\$5,467,318.47	\$1,000,396.29
2660	Apoyo Social para la Vivienda	\$1,000,000.00	\$981,888.61	\$1,981,888.61	\$1,981,888.30	\$1,981,888.30	\$0.00
2680	Otros Grupos Vulnerables	\$3,500,000.00	\$2,967,715.07	\$6,467,715.07	\$6,467,714.76	\$5,467,318.47	\$1,000,396.29
2700	OTROS ASUNTOS SOCIALES	\$2,750,000.00	\$1,827,142.98	\$4,577,142.98	\$4,577,142.98	\$3,576,746.69	\$1,000,396.29
2710	Otros Asuntos Sociales	\$2,750,000.00	\$1,827,142.98	\$4,577,142.98	\$4,577,142.98	\$3,576,746.69	\$1,000,396.29
3000	DESARROLLO ECONÓMICO	\$25,948,150.82	\$5,288,025.55	\$31,236,176.37	\$31,236,176.37	\$30,009,591.63	\$1,226,584.74
3200	AGROPECUARIA, SILVICULTURA, PESCA Y CAZA	\$148,150.82	\$1,097,160.92	\$1,245,311.74	\$1,245,311.74	\$1,245,311.74	\$0.00
3210	Agropecuaria	\$148,150.82	\$1,097,160.92	\$1,245,311.74	\$1,245,311.74	\$1,245,311.74	\$0.00
3800	CIENCIA, TECNOLOGÍA E INNOVACIÓN	\$25,800,000.00	\$4,190,864.63	\$29,990,864.63	\$29,990,864.63	\$28,764,279.89	\$1,226,584.74
3820	Desarrollo Tecnológico	\$25,800,000.00	\$4,190,864.63	\$29,990,864.63	\$29,990,864.63	\$28,764,279.89	\$1,226,584.74
4000	OTRAS NO CLASIFICADAS EN FUNCIONES ANTERIORES	\$9,450,000.00	\$3,171,125.37	\$12,621,125.37	\$12,621,125.37	\$12,621,125.37	\$0.00
4400	ADEUDOS DE EJERCICIOS FISCALES ANTERIORES	\$9,450,000.00	\$3,171,125.37	\$12,621,125.37	\$12,621,125.37	\$12,621,125.37	\$0.00
4410	Adeudos de Ejercicios Fiscales Anteriores	\$9,450,000.00	\$3,171,125.37	\$12,621,125.37	\$12,621,125.37	\$12,621,125.37	\$0.00
Sin Ramo/Dependencia		\$664,977,946.00	\$3,916,458.42	\$668,894,404.42	\$667,300,279.98	\$554,057,286.78	\$113,242,993.20
Total Final		\$664,977,946.00	\$3,916,458.42	\$668,894,404.42	\$667,300,279.98	\$554,057,286.78	\$113,242,993.20



C. PEDRO REYNA ROSAS
PRESIDENTE MUNICIPAL

REGIDOR DE HACIENDA
MUNICIPIO DE SANTA MARIA DEL RIO
PROFA. MA DEL CARMEN SIFUENTES REYES
REGIDOR HACIENDA



H. AYUNTAMIENTO
2012-2013

Handwritten notes and signatures in the top right corner.

Carmona
Labastida
Quintero


ING. RICARDO LABASTIDA QUINTERO
 TESORERO MUNICIPAL

LIC. ADALBERTO LONGORIA MARTINEZ
 SINDICO MUNICIPAL


Municipio de Santa Maria del Rio, S.L.P.			
Endeudamiento Neto			
Del 1 de enero al 31 de diciembre de 2014			
Identificación de Crédito o Instrumento	Contratación / Colocación	Amortización	Endeudamiento Neto
	A	B	C = A - B
Créditos Bancarios	NO APLICA		
Total Créditos Bancarios			
Otros Instrumentos de Deuda			
Total Otros Instrumentos de Deuda			
Total			

Labastida
Quintero

Maria del Carmen Longoria
Longoria

PEDRO REYNA ROSAS		ING. RICARDO LABASTIDA	
	PRESIDENTE MUNICIPAL	QUINTERO MUNICIPAL	TESORERO
LONGORIA MARTINEZ	LIC. ADALBERTO	PROFA. MA DEL CARMEN DIFURNTES REYES	
	SINDICO MUNICIPAL	DE HACIENDA	REGIDOR


Municipio de Santa Maria del Rio, S.L.P.		
Intereses de la Deuda		
Del 1 de enero al 31 de diciembre de 2014		
Identificación de Crédito o Instrumento	Devengado	Pagado
Créditos Bancarios	<h1>NO APLICA</h1>	
Total Créditos Bancarios		
Otros Instrumentos de Deuda		
Total Otros Instrumentos de Deuda		



 Secretario







901










Total		
		
C. PEDRO REYNA ROSAS PRESIDENTE MUNICIPAL	ING. RICARDO LABASTIDA QUINTERO TESORERO MUNICIPAL	
LIC. ADALBERTO LONGORIA MARTINEZ SINDICO MUNICIPAL	PROFA. M ^A DEL C ^A RMEN DIFUENTES REYES REGIDOR DE HACIENDA	

Municipio de Santa Maria del Rio, S.L.P.						
Estado Analitico del Ejercicio del Presupuesto de Egresos						
Gasto por Categoría Programática						
Al 31 de diciembre de 2014						
Programas	Egresos Aprobado 1	Ampliaciones/ (Reducciones) 2	Egresos Modificado 3 = (1 + 2)	Egresos Devengado 4	Egresos Pagado 5	Subejercicio 6 = (3 - 4)
Subsidios: Sector Social y Privado o Entidades Federativas y Municipios						
Sujetos a Regl ^{as} de Operación						
Otros Subsidios						
Desempeño de las Funciones						
Prestación de Servicios Públicos						
Provisión de Bienes Públicos						
Planeación, seguimiento y evaluación de políticas públicas						
Promoción y fomento						
Regulación y supervisión						
Funciones de las Fuerzas Armadas (Únicamente Gobierno Federal) Específicos						
Proyectos de Inversión						
Administrativos y de Apoyo						

NO APLICA





902



M^a del Carmen Difuentes Reyes

Adalberto Longoria Martinez







Carlos G. G. G.





Apoyo al proceso presupuestario y para mejorar la eficiencia institucional						
Apoyo a la función pública y al mejoramiento de la gestión						
Operaciones ajenas						
Compromisos						
Obligaciones de cumplimiento de resolución jurisdiccional						
Desastres Naturales						
Obligaciones						
Pensiones y jubilaciones						
Aportaciones a la seguridad social						
Aportaciones a fondos de estabilización						
Aportaciones a fondos de inversión y reestructura de pensiones						
Programas de Gasto Federalizado (Gobierno Federal)						
Gasto Federalizado						
Participaciones a entidades federativas y municipios						
Costo financiero, deuda o apoyos a deudores y ahorradores de la banca						
Adeudos de ejercicios fiscales anteriores						
Total del Gasto						

Ricardo Labastida Quintero
 Tesorero Municipal

[Handwritten signature]


 C. PEDRO REYNA ROSAS
 PRESIDENTE MUNICIPAL

 LIC. ADALBERTO LONGORIA MARTINEZ
 SINDICO MUNICIPAL

ING RICARDO LABASTIDA QUINTERO
 TESORERO UNICIPAL

 PROFA. MA DEL CARMEN SIFUENTES REYES
 REGIDOR DE HACIENDA



[Handwritten signature]

[Handwritten signature]

[Handwritten signature]

Municipio de Santa María del Río, S.L.P.
Indicadores de Postura Fiscal

Al 31 de diciembre de 2014

Concepto	Estimado	Devengado	Pagado ³
I. Ingresos Presupuestarios (I=1+2)	<h1>NO APLICA</h1>		
1. Ingresos del Gobierno de la Entidad Federativa ¹			
2. Ingresos del Sector Paraestatal ¹			
II. Egresos Presupuestarios (II=3+4)			
3. Egresos del Gobierno de la Entidad Federativa ²			
4. Egresos del Sector Paraestatal ²			
III. Balance Presupuestario (Superávit o Déficit) (III = I - II)			


Concepto	Estimado	Devengado	Pagado ³
III. Balance presupuestario (Superávit o Déficit)			
IV. Intereses, Comisiones y Gastos de la Deuda			
V. Balance Primario (Superávit o Déficit) (V= III - IV)			

Concepto	Estimado	Devengado	Pagado ³
A. Financiamiento			
B. Amortización de la deuda			
C. Endeudamiento ó desendeudamiento (C = A - B)			

1 Los Ingresos que se presentan son los ingresos presupuestarios totales sin incluir los ingresos por financiamientos. Los Ingresos del Gobierno de la Entidad Federativa corresponden a los del Poder Ejecutivo, Legislativo, Judicial y Autónomos

2 Los egresos que se presentan son los egresos presupuestarios totales sin incluir los egresos por amortización. Los egresos del Gobierno de la Entidad Federativa corresponden a los del Poder Ejecutivo, Legislativo, Judicial y Organos Autónomos

3 Para Ingresos se reportan los ingresos recaudados; para egresos se reportan los egresos pagados


C. PEDRO REYNA ROSAS
PRESIDENTE MUNICIPAL


ING. RICARDO LABASTIDA QUINTERO
TESORERO MUNICIPAL




PROFA. MA DEL CARMEN SIFUENTES REYES
REGIDOR DE HACIENDA



LIC. ADALBERTO LONGORIA MARTINEZ
SINDICO MUNICIPAL

H. AYUNTAMIENTO
2012-2015



Por lo que se somete a votación para su aprobación resultando aprobado por mayoría de votos resultando 5 a favor por parte de C. Pedro Reyna Rosas Presidente Municipal Constitucional; Profra. Ma. del Carmen Sifuentes Reyes, Regidora de Mayoria; Lic. Adalberto Longoria Martínez Síndico Municipal; Profra. Xóchitl Areni del Carmen Tenorio Bárcenas Regidora de Representación PROPORCIONAL 4; y L. E. Jesús Carlos Rosas Sánchez Regidor de Representación Proporcional 5 y 3 en contra por parte de Profr. Antonio García Martínez Regidor de Representación Proporcional 1; C. Heriberto Hernández Martínez, Regidor de Representación Proporcional 2; y el Ing. Pablo García Martínez Regidor de Representación Proporcional 3. Agotado el punto número cuatro se da continuidad al Quinto punto del orden del día Asuntos Generales.- Toma la palabra el Profr. Antonio García Martínez, Regidor de Representación Proporcional 1; donde solicita el cambio de comisión de Educación por otra, se somete a análisis del H. Cabildo llegando a la conclusión de que el C. Pedro Reyna Rosas se hara cargo de esta Comisión de Educación para así, posteriormente darle cause legal habiendo más asuntos a tratar y agotados los puntos de la presente sesión, toma la palabra el C. Pedro Reyna Rosas, Presidente Municipal Constitucional para dar por terminada esta sesión, "EN VISTA DE QUE NO HAY MAS PUNTOS QUE TRATAR, SIENDO LAS 17:30 DIECISIETE HORAS CON TREINTA MINUTOS DEL DIA 30 ENERO DEL 2015 DOS MIL QUINCE . DECLARO CLAUSURADA FORMALMENTE LA SESION; SIENDO A FAVOR DEL PUEBLO DE SANTA MARIA DEL RIO LO AQUÍ ACORDADO. ENHORABUENA. Firmando los que en ella intervinieron. DAMOS FE.

Ma. del Carmen Sifuentes Reyes
[Signature]




C. Pedro Reyna Rosas

Presidente Municipal Constitucional



Lic. J. Froylan Loredo Mayo

Secretario General del H. Ayuntamiento



Audenoro Bárcenas



Profra. Ma. Del Carmen Sifuentes Reyes

Regidora de Mayoría



Profr. Antonio García Martínez


Regidor de Representación Proporcional

1



C. Heriberto Hernández Martínez

Regidor de Representación Proporcional 2



Ing. Pablo García Martínez

Regidor de Representación Proporcional

3



Profra. Xóchitl Areni del Carmen Tenorio

Bárcenas

Regidora de Representación Proporcional 4



L.E. Jesús Carlos Rosas Sánchez

Regidor de Representación Proporcional

5



Lic. Adalberto Longoria Martínez

Síndico municipal