

Municipio de Santa Catarina, S.L.P.

Estado de Situación Financiera


Al 31 de diciembre de 2014

ACTIVO	2014	2013	PASIVO	2014	2013
<b>Activo Circulante</b>			<b>Pasivo Circulante</b>		
Efectivo y Equivalentes	16,379,811	4,215,328	Cuentas por Pagar a Corto Plazo	17,012,588	1,969,757
Derechos a Recibir Efectivo o Equivalentes	369,383	172,087	Documentos por Pagar a Corto Plazo	834,297	937,508
Derechos a Recibir Bienes o Servicios	0	0	Porción a Corto Plazo de la Deuda Pública a Largo Plazo	0	0
Inventarios	0	0	Títulos y Valores a Corto Plazo	0	0
Almacenes	0	0	Pasivos Diferidos a Corto Plazo	0	0
Estimación por Pérdida o Deterioro de Activos Circulantes	0	0	Fondos y Bienes de Terceros en Garantía y/o Administración a Corto Plazo	0	0
Otros Activos Circulantes	0	0	Provisiones a Corto Plazo	0	0
	0	0	Otros Pasivos a Corto Plazo	0	0
<b>Total de Activos Circulantes</b>	<b>16,749,194</b>	<b>4,387,415</b>	<b>Total de Pasivos Circulantes</b>	<b>17,846,886</b>	<b>2,907,264</b>
<b>Activo No Circulante</b>			<b>Pasivo No Circulante</b>		
Inversiones Financieras a Largo Plazo	0	0	Cuentas por Pagar a Largo Plazo	0	0
Derechos a Recibir Efectivo o Equivalentes a Largo Plazo	0	0	Documentos por Pagar a Largo Plazo	0	0
Bienes Inmuebles, Infraestructura y Construcciones en Proceso	89,415,532	30,141,190	Deuda Pública a Largo Plazo	0	0
Bienes Muebles	4,057,977	3,666,647	Pasivos Diferidos a Largo Plazo	0	0
Activos Intangibles	8,934	0	Fondos y Bienes de Terceros en Garantía y/o en Administración a Largo Plazo	0	0
Depreciación, Deterioro y Amortización Acumulada de Bienes	0	0	Provisiones a Largo Plazo	0	0
Activos Diferidos	3,254,602	1,152,043			
Estimación por Pérdida o Deterioro de Activos no Circulantes	0	0	<b>Total de Pasivos No Circulantes</b>	<b>17,846,886</b>	<b>2,907,264</b>
Otros Activos no Circulantes	0	0			
<b>Total de Activos No Circulantes</b>	<b>96,737,045</b>	<b>34,959,880</b>	<b>Total del Pasivo</b>		
<b>Total del Activo</b>	<b>113,486,239</b>	<b>39,347,295</b>			

HACIENDA PÚBLICA/PATRIMONIO

<b>Hacienda Pública/Patrimonio Contribuido</b>		
Aportaciones	0	0
Donaciones de Capital	0	0
Actualización de la Hacienda Pública/Patrimonio	0	0
<b>Hacienda Pública/Patrimonio Generado</b>	<b>94,982,645</b>	<b>35,783,323</b>
Resultados del Ejercicio (Ahorro/ Desahorro)	59,159,416	33,119,760
Resultados de Ejercicios Anteriores	35,823,230	2,663,563
Revalúos	0	0
Reservas	0	0
Rectificaciones de Resultados de Ejercicios Anteriores	0	0
<b>Exceso o Insuficiencia en la Actualización de la Hacienda Pública/Patrimonio</b>	<b>0</b>	<b>0</b>
Resultado por Posición Monetaria	0	0
Resultado por Tenencia de Activos no Monetarios	0	0
<b>Total Hacienda Pública/Patrimonio</b>	<b>112,829,531</b>	<b>38,690,587</b>

Total del Activo y Hacienda



009087



PRESIDENCIA MUNICIPAL  
SANTA CATARINA, S.L.P.  
ADMÓN. 2012-2015



SINDICATURA MUNICIPAL  
SANTA CATARINA, S.L.P.  
ADMÓN. 2012-2015

C. MANUEL PAZ ANDRADE  
PRESIDENTE MUNICIPAL

C. HUMBERTO REYES REYES  
SINDICO MUNICIPAL

TESORERIA MUNICIPAL  
SANTA CATARINA, S.L.P.  
ADMÓN. 2012-2015

PROF. ROS RAMOS RAMOS  
TESORERO MUNICIPAL

REGIDOR DE HACIENDA  
SANTA CATARINA, S.L.P.  
ADMÓN. 2012-2015

Cuenta Pública 2014  
Estado de Cambios en la Situación Financiera  
Del 1 de enero al 31 de diciembre de 2014 y 2013  
(Pesos)

Ente Público: MUNICIPIO DE SANTA CATARINA

Concepto	Origen	Aplicación	Concepto	Origen	Aplicación
<b>ACTIVO</b>	<b>0</b>	<b>74,138,944</b>	<b>PASIVO</b>	<b>15,042,832</b>	<b>103,210</b>
<b>Activo Circulante</b>	<b>0</b>	<b>12,361,778</b>	<b>Pasivo Circulante</b>	<b>15,042,832</b>	<b>103,210</b>
Efectivo y Equivalentes	0	12,164,482	Cuentas por Pagar a Corto Plazo	15,042,832	0
Derechos a Recibir Efectivo o Equivalentes	0	197,296	Documentos por Pagar a Corto Plazo	0	103,210
Derechos a Recibir Bienes o Servicios	0	0	Porción a Corto Plazo de la Deuda Pública a Largo Plazo	0	0
Inventarios	0	0	Titulos y Valores a Corto Plazo	0	0
Almacenes	0	0	Pasivos Diferidos a Corto Plazo	0	0
Estimación por Pérdida o Deterioro de Activos Circulantes	0	0	Fondos y Bienes de Terceros en Garantía y/o Administración a Corto Plazo	0	0
Otros Activos Circulantes	0	0	Provisiones a Corto Plazo	0	0
			Otros Pasivos a Corto Plazo	0	0
<b>Activo No Circulante</b>	<b>0</b>	<b>61,777,166</b>	<b>Pasivo No Circulante</b>	<b>0</b>	<b>0</b>
Inversiones Financieras a Largo Plazo	0	0	Cuentas por Pagar a Largo Plazo	0	0
Derechos a Recibir Efectivo o Equivalentes a Largo Plazo	0	0	Documentos por Pagar a Largo Plazo	0	0
Bienes Inmuebles, Infraestructura y Construcciones en Proceso	0	59,274,342	Deuda Pública a Largo Plazo	0	0
Bienes Muebles	0	391,330	Pasivos Diferidos a Largo Plazo	0	0
Activos Intangibles	0	8,934	Fondos y Bienes de Terceros en Garantía y/o en Administración a Largo Plazo	0	0
Depreciación, Deterioro y Amortización Acumulada de Bienes	0	0	Provisiones a Largo Plazo	0	0
Activos Diferidos	0	2,102,559			
Estimación por Pérdida o Deterioro de Activos no Circulantes	0	0	<b>HACIENDA PÚBLICA/ PATRIMONIO</b>	<b>59,199,323</b>	<b>0</b>
Otros Activos no Circulantes	0	0	<b>Hacienda Pública/Patrimonio Contribuido</b>	<b>0</b>	<b>0</b>
			Aportaciones	0	0
			Donaciones de Capital	0	0
			Actualización de la Hacienda Pública / Patrimonio	0	0
			<b>Hacienda Pública/Patrimonio Generado</b>	<b>59,199,323</b>	<b>0</b>
			Resultados del Ejercicio (Ahorro / Desahorro)	26,039,655	0
			Resultados de Ejercicios Anteriores	33,159,667	0
			Revalúos	0	0
			Reservas	0	0
			Rectificaciones de Resultados de Ejercicios Anteriores	0	0
			<b>Exceso o Insuficiencia en la Actualización de la Hacienda Pública/Patrimonio</b>	<b>0</b>	<b>0</b>
			Resultado por Posición Monetaria	0	0
			Resultado por Tenencia de Activos no Monetarios	0	0


Bajo protesta de decir verdad declaramos que los Estados Financieros y sus Notas son razonablemente correctos y responsabilidad del emisor


Nombre de quien autoriza  
Cargo de quien autoriza


Nombre de quien elabora  
Cargo de quien elabora


**Municipio de Santa Catarina, S.L.P.**  
**Estado de Variación en la Hacienda Pública**  
**Del 1 de enero al 31 de diciembre de 2014**


Concepto	Hacienda Pública / Patrimonio				Total
	Contribuido	Generado de Ejercicios Anteriores	Generado del Ejercicio	Ajustes por Cambios de Valor	
Rectificaciones Resultado de Ejercicios Anteriores		0	0	0	0
Patrimonio Neto Inicial Ajustado del Ejercicio	0			0	0
Aportaciones	0			0	0
Donaciones de capital	0			0	0
Actualizaciones de la Hacienda Pública/Patrimonio	0			0	0
<b>Variaciones de la Hacienda Pública/Patrimonio Neto del Ejercicio</b>		<b>326,965</b>	<b>33,119,760</b>		<b>33,446,725</b>
Resultado del Ejercicio: Ahorro/Desahorro			33,119,760		33,119,760
Resultado de Ejercicios Anteriores		326,695			326,695
Revalúos		0			0
Reservas		0			0
<b>Hacienda Pública / Patrimonio Neto Final del Ejercicio 2013</b>	<b>0</b>	<b>326,695</b>	<b>33,119,760</b>	<b>0</b>	<b>33,446,725</b>
<b>Cambios en la Hacienda Pública / Patrimonio Neto del Ejercicio 2014</b>	<b>0</b>			<b>0</b>	<b>0</b>
Aportaciones	0			0	0
Donaciones de Capital	0			0	0
Actualización de la Hacienda Pública/Patrimonio	0			0	0
<b>Variaciones de la Hacienda Pública / Patrimonio Neto del Ejercicio</b>		<b>39,907</b>	<b>59,159,416</b>	<b>0</b>	<b>59,199,323</b>
Resultados del Ejercicio (Ahorro/Desahorro)			59,159,416	0	59,159,416
Resultados de Ejercicios Anteriores		39,907		0	39,907
Revalúos		0		0	0
Reservas		0		0	0
<b>Saldo Neto en la Hacienda Pública / Patrimonio 2014</b>	<b>0</b>	<b>366,872</b>	<b>59,159,416</b>	<b>0</b>	<b>59,526,287</b>


  
**C. MANUEL PAZ ANDRADE**  
 PRESIDENTE MUNICIPAL

  
**C. HUMBERTO REYES REYES**  
 SINDICO MUNICIPAL

  
**SINDICATURA MUNICIPAL**  
**SANTA CATARINA, S.L.P.**  
 ADMON. 2012-2015

  
 TESORERIA MUNICIPAL  
 SANTA CATARINA, S.L.P.  
 ADMON. 2012-2015

  
**PROFR. CARLOS RAMOS RAMOS**  
 TESORERO MUNICIPAL

  
**C. JULIAN PEREZ RAMOS**  
 REGIDOR DE HACIENDA

**REGIDOR DE HACIENDA**  
**SANTA CATARINA, S.L.P.**  
 ADMON. 2012-2015

Cuenta Pública 2014  
Estado de Variación en la Hacienda Pública  
Del 1 de enero al 31 de diciembre de 2014 y 2013  
(pesos)

Ente Público:

MUNICIPIO DE SANTA CATARINA

Concepto	Hacienda Pública/Patrimonio Contribuido	Hacienda Pública/Patrimonio Generado de Ejercicios Anteriores	Hacienda Pública/Patrimonio Generado del Ejercicio	Ajustes por Cambios de Valor	TOTAL
Rectificaciones de Resultados de Ejercicios Anteriores		0	0	0	0
Patrimonio Neto Inicial Ajustado del Ejercicio 2013	0			0	0
Aportaciones	0			0	0
Donaciones de Capital	0			0	0
Actualización de la Hacienda Pública/Patrimonio	0			0	0
Variaciones de la Hacienda Pública/Patrimonio Neto del Ejercicio 2013		326,965	33,119,760	0	33,446,725
Resultados del Ejercicio (Ahorro/Desahorro)			33,119,760	0	33,119,760
Resultados de Ejercicios Anteriores		326,965		0	326,965
Revalúos		0		0	0
Reservas		0		0	0
Hacienda Pública/Patrimonio Neto Final del Ejercicio 2013	0	326,965	33,119,760	0	33,446,725
Cambios en la Hacienda Pública/Patrimonio Neto del Ejercicio 2014	0			0	0
Aportaciones	0			0	0
Donaciones de Capital	0			0	0
Actualización de la Hacienda Pública/Patrimonio	0			0	0
Variaciones de la Hacienda Pública/Patrimonio Neto del Ejercicio 2014		39,907	59,159,416	0	59,199,323
Resultados del Ejercicio (Ahorro/Desahorro)			59,159,416	0	59,159,416
Resultados de Ejercicios Anteriores		39,907		0	39,907
Revalúos		0		0	0
Reservas		0		0	0
Saldo Neto en la Hacienda Pública / Patrimonio 2014	0	366,872	59,159,416	0	59,526,287

Bajo protesta de decir verdad declaramos que los Estados Financieros y sus Notas son razonablemente correctos y responsabilidad del emisor

Nombre de quien autoriza  
Cargo de quien autoriza

Nombre de quien elabora  
Cargo de quien elabora

**Municipio de Santa Catarina, S.L.P.**  
**Estado de Cambios en la Situación Financiera**  
**Del 2013 al 2014**

	Origen	Aplicación
	(2014-2013)	
<b>ACTIVO</b>	<b>0</b>	<b>74,138,944</b>
<b>Activo Circulante</b>	0	12,361,778
Efectivo y Equivalentes	0	12,164,482
Derechos a Recibir Efectivo o Equivalentes	0	197,296
Derechos a Recibir Bienes o Servicios	0	0
Inventarios	0	0
Almacenes	0	0
Estimación por Pérdida o Deterioro de Activos Circulantes	0	0
Otros Activos Circulantes	0	0
<b>Activo No Circulante</b>	0	61,777,166
Inversiones Financieras a Largo Plazo	0	0
Derechos a Recibir Efectivo o Equivalentes a Largo Plazo	0	0
Bienes Inmuebles, Infraestructura y Construcciones en Proceso	0	59,274,342
Bienes Muebles	0	391,330
Activos Intangibles	0	8,934
Depreciación, Deterioro y Amortización Acumulada de Bienes	0	0
Activos Diferidos	0	2,102,559
Estimación por Pérdida o Deterioro de Activos no Circulantes	0	0
Otros Activos no Circulantes	0	0
	(2014-2013)	
<b>PASIVO</b>	<b>15,042,832</b>	<b>103,210</b>
<b>Pasivo Circulante</b>	15,042,832	103,210
Cuentas por Pagar a Corto Plazo	15,042,832	0
Documentos por Pagar a Corto Plazo	0	103,210
Porción a Corto Plazo de la Deuda Pública a Largo Plazo	0	0
Títulos y Valores a Corto Plazo	0	0
Pasivos Diferidos a Corto Plazo	0	0
Fondos y Bienes de Terceros en Garantía y/o Administración a Corto Plazo	0	0
Provisiones a Corto Plazo	0	0
Otros Pasivos a Corto Plazo	0	0
<b>Pasivo No Circulante</b>	0	0
Cuentas por Pagar a Largo Plazo	0	0
Documentos por Pagar a Largo Plazo	0	0
Deuda Pública a Largo Plazo	0	0
Pasivos Diferidos a Largo Plazo	0	0
Fondos y Bienes de Terceros en Garantía y/o en Administración a Largo Plazo	0	0
Provisiones a Largo Plazo	0	0
<b>HACIENDA PUBLICA/PATRIMONIO</b>	<b>59,199,323</b>	<b>0</b>
<b>Hacienda Pública/Patrimonio Contribuido</b>	0	0
Aportaciones	0	0
Donaciones de Capital	0	0
Actualización de la Hacienda Pública/Patrimonio	0	0
<b>Hacienda Pública/Patrimonio Generado</b>	<b>59,199,323</b>	<b>0</b>
Resultados del Ejercicio (Ahorro/ Desahorro)	26,039,655	0
Resultados de Ejercicios Anteriores	33,159,667	0
Revalúos	0	0

**Municipio de Santa Catarina, S.L.P.**  
**Estado de Cambios en la Situación Financiera**  
**Del 2013 al 2014**

	Origen	Aplicación
	(2014-2013)	
Reservas	0	0
Rectificaciones de Resultados de Ejercicios Anteriores	0	0
<b>Exceso o Insuficiencia en la Actualización de la Hacienda Pública/Patrimonio</b>	<b>0</b>	<b>0</b>
Resultado por Posición Monetaria	0	0
Resultado por Tenencia de Activos no Monetarios	0	0

C. MANUEL PAZ ANDRADE  
**PRESIDENTE MUNICIPAL**

PROFR. CARLOS RAMOS RAMOS  
**TESORERO MUNICIPAL**

G. HUMBERTO RESYES REYES  
**SINDICO MUNICIPAL**

REGIDOR DE HACIENDA  
 SANTA CATARINA, S.L.P.  
 ADMON. 2012-2015

**SINDICATURA MUNICIPAL**  
 SANTA CATARINA, S.L.P.  
 ADMON. 2012-2015



Municipio de Santa  
Catarina, S.L.P.

*Gobierno Municipal de Santa Catarina, S.L.P.*  
**2012-2015**

**I. NOTAS DE DESGLOSE**  
**I.I. INFORMACION CONTABLE**

**1) NOTAS AL ESTADO DE SITUACION FINANCIERA**

**a) EFECTIVO Y BANCOS**

El Saldo al 31 de Diciembre del 2014 de \$ 10,000.00 pesos en moneda nacional; que está representada en Fondo Fijo \$ 10,000.00 m. n., en cuenta de cheques \$ 16,369,810.80 abiertas en Banorte las cuales son las siguientes:

BANORTE CTA 0620346285	GASTO CORREINTE 2012 <sup>a</sup>	\$ 1,831.90
BANORTE CTA 0836327432	GASTO CORRIENTE	38,043.94
BANORTE CTA 0224433039	INGRESOS PROPIOS	73,895.70
BANORTE CTA 0836327450	FISM 2012	166,883.56
BANORTE CTA 0852998355	FISM 2013	570,116.41
BANORTE CTA 0206701626	FISM 2014	2,797,594.70
BANORTE CTA 0852998346	FFM 2013	7,599.55
BANORTE CTA 0206701635	FFM 2014	88,101.58
BANORTE CTA 0815329011	FEIS 2012	4,540.77
BANORTE CTA 0830009099	APOYO A MIGRANTES	4,220.04
BANORTE CTA 0863136957	RAMO 20 2013	15,503.98
BANORTE CTA 0884001742	INSTANCIA DE LA MUJER	126.10
BANORTE CTA 0870091849	PIBAI 2013	15,184.23
BANORTE CTA 0870092145	VIVIENDA RURAL 2013	15,066.50
BANORTE CTA 0808144551	RAMO 20 2012	59,877.53
BANORTE CTA 0870091933	FEIS 2013	69,521.69
BANORTE CTA 0870092154	FAFEF 2013	2,010.69
BANORTE CTA 0830009398	BENEFICIARIOS 2012	21,015.36
BANORTE CTA 0815329039	CONTRALORIA 2012	10,304.04
BANORTE CTA 0884001564	CONTRALORIA 2013	50,622.67
BANORTE CTA 0895142258	PROII FEDERAL 2014	238,388.39
BANORTE CTA 0895142267	PROII ESTATAL 2014	16,768.43
BANORTE CTA 0233679945	RAMO 20 2014	337,949.18
BANORTE CTA 0245367580	COM.SALUDABLES 2014	0.00
BANORTE CTA 0233679936	FEIS 2014	10,885,316.98
BANORTE CTA 0245367638	APOYO A MIGRANTE	847,791.10
BANORTE CTA 0245367731	CONTRALORIA 2014	31,535.78
<b>TOTAL \$ 16,369,810.80</b>		

**b) DEUDORES DIVERSOS A COBRA A CORTO PLAZO**

Este saldo inicial Fondo ahorro 2013.	\$ 8,671.00
Prestamos a FISM 2014	\$ 0.01
Carlos Ramos Ramos	\$ - 640.00
Gastos por comprobar	
J. Benjamín Flores Suárez	\$ 5,000.00

.Total \$ 13,031.01

**c) OTROS DERECHOS A RECIBIR EFECTIVO EQUIVALENTE**

El saldo se integra por subsidio al empleo pendiente de aplicar contra los impuestos fiscales  
TOTAL \$ 356,352.00

**d) CONSTRUCCIONES EN PROCESO EN BIENES DEL DOMINIO PUBLICO**

El saldo que refleja la cuenta son saldo inicial 2013 \$ 21,258,616.00, de obras que se realizaron en el ejercicio \$ 56,012,632.53 sumando el Total \$ 77,271,258.53

**e) CONSTRUCCIONES EN PROCESO EN BIENES PROPIOS**

El saldo que refleja la cuenta son saldo inicial 2013 \$ 8,882,537.87 , obras realizadas en el ejercicio \$ 3,261,709.95 dando el TOTAL \$12,144,283.82

**f) MUEBLES DE OFICINA Y ESTANTERIA**

Se saldo de esta cuenta es de saldo inicial ejercicios anteriores \$354,733.92, en el ejercicio se adquirieron por un monto de \$ 78,706.00, dando el total de \$ 433,439.92

**g) EQUIPO DE COMPUTO Y TECNOLOGIAS DE LA INFORMACION**

El saldo de esta cuenta es saldo inicial del ejercicios anteriores \$ 1,112,703.18, en el ejercicio \$14,158.96 dando un total de \$1,126,862.14

**h) VEHICULOS Y EQUIPO DE TRANSPORTE**

El saldo inicial del ejercicio total de \$ 1,825,508.00, adquisición del ejercicio \$ 145,000.00, dando un total de \$ 1,970,508.00

**i) MAQUINARIA Y OTROS EQUIPOS Y HERRAMIENTAS**

El saldo inicial de \$ 373,701.90, adquisición del 2014 \$ 153,465.32; dando un total de \$ 527,167.22.

**j) OTROS EQUIPOS**

El saldo es de \$ 8,900.00

**k) SOFTWARE**

Adquisiciones que se realizaron en este ejercicio \$ 8,934.14

**l) ESTUDIOS ,FORMULACION Y EVALUACION DE PROYECTOS PRODUCTIVOS**

El saldo inicial por la cantidad de \$ 1,152,042.95 movimientos ejercicio \$ 2,102,558.71 Total de \$ 3,254,601.6

**PASIVOS**

**PASIVO CIRCULANTE**

**m) SERVICIOS PERSONALES POR PAGAR A CORTO PLAZO**

El saldo es de un adeudo laboral que tiene el municipio por la cantidad de \$ 0.00

**n) CONTRATISTAS POR OBRAS PUBLICAS POR PAGAR A CORTO PLAZO**

El saldo por proveedor es el siguiente:

Ma. Margarita Álvarez Torres \$ 1,956.15



Marco Antonio Martínez Méndez	\$	2,854.50
Electrificaciones Conelc, S.A.C.V	\$	59,642.25
Jesús González Rodríguez	\$	336,170.64
Ingeniería, Construcciones y Servicios	\$	511,342.40
Ingeniería Eléctrica y Proyectos	\$	3,108,000.00
Grupo Metaindustria de Innovaciones	\$	7,652,604.30
Productos Onil de Helps S. de R.L.	\$	5,954.49
Julio César Rocha Rosas	\$	3,551,068.75
<b>Total</b>	<b>\$</b>	<b>15,229,593.48</b>

**o) RETENCIONES DE CONTRIBUCIONES POR PAGAR A CORTO PLAZO**

El saldo se forma de un saldo inicial ejercicio 2006 por	\$	4,555.71
Retenciones de 10% honorarios del ejercicio 2013	\$	4,245.30
ISR Sueldos y Salarios 2013	\$	876,568.00
ISR Sueldos y salarios 2014	\$	894,626.00
Retención de 10% de Honorarios	\$	3,000.00

**TOTAL** \$1,782,995.01

**p) OTROS DOCUMENTOS PPOR PAGAR A CORTO PLAZO**

El saldo se forma de saldos iniciales \$ 937,507.60, en el ejercicio se pago deuda de la administración anterior por lo que se obtuvo un saldo final por la cantidad de \$ 834,297.39,1

**2) NOTAS DE VARIACION A LA CUENTA PUBLICA/PATRIMONIO**

Al 31 de Diciembre del 2014, el patrimonio esta integrado de la siguiente manera

HACIENDA PUBLICA/PATRIMONIO GENERADO	\$	33,119,760.23
Resultado de ejercicios anteriores	\$	3,320,270.62
Resultado del ejercicio Ahorro/desahorro		32,263,465.46

**HACIENDA PUBLICA/PATRIMONIO** \$ 95,639,353.36

**3) NOTAS AL ESTADO DE ACTIVIDADES**

El Municipio de Santa Catarina, obtiene ingresos por concepto de Impuesto sobre el Patrimonio Contribución de mejoras, Derechos, Productos, Aprovechamientos, Ingresos por Participaciones, Aportaciones y Convenios.

**INGRESOS DE GESTION**

Cabe señalar que el Municipio no recauda directamente el Impuesto Predial, si no que lo hace mediante la Secretaria de Finanzas, la cual se encargo de recaudarlo en el ejercicio de los cuales nos entrego ingresos por los siguientes rubros:

**IMPUESTO PREDIAL**

<b>Impuesto sobre espectáculos públicos</b>	<b>\$</b>	<b>2,806.00</b>
Urbano y Suburbanos habitacionales	\$	96,556.00
Rustico		60,542.00
Ejidal		16,309.00
Impuesto sobre adquisición de inmuebles		39,526.00
<b>TOTAL</b>	<b>\$</b>	<b>212,933.00</b>

**CONTRIBUCIONES DE MEJORAS**

Aportación de Beneficiarios FISM	\$	0.00
Aportación de Beneficiarios FFM		0.00
<b>TOTAL</b>	<b>\$</b>	<b>0.00</b>

#### **DERECHOS**

Serv. Agua Potable, Drenaje y Alcant	\$	0.00
Permisos Especiales para venta de cerveza		13,700.00
Refrendo Anual para venta de cerveza		40,239.00
Registro civil		182,369.00
Expedición de Copias, constancias, certificac.		1,565.00
<b>TOTAL</b>	<b>\$</b>	<b>237,873.00</b>

#### **PRODUCTOS**

Lo que se recauda es por el rendimiento de las cuentas.

Productos no comprendidos en la fracc.de la Ley \$ 17,178.16

#### **APROVECHAMIENTOS**

Son por aprovechamientos percibidos por el municipio.

#### **APROVECHAMIENTOS**

Multas	\$	600.00
Reintegros	\$	291,016.16
Otro Aprovechamientos		62,410.78
<b>TOTAL</b>	<b>\$</b>	<b>354,026.94</b>

#### **PARTICIPACIONES, APORTACIONES Y CONVENIOS**

Los ingresos fueron de la siguiente manera:

Fondo General de Participaciones	\$9,186,293.84
Fondo de Fomento Municipal	2,974,328.57
Impuesto sobre Tenencia o uso vehículos	427,694.75
Impuesto Especial sobre Producción y servicios	829,940.78
Impuesto sobre automóviles nuevos	135,018.98
Fondo del Impuesto a la Venta Final de Gasolina	473,092.90
Fondo Fiscalización	752,286.00
Incentivo de la Recaudación	181,583.23
Devolución Impuesto Sobre Nomina	140,110.00
<b>TOTAL</b>	<b>\$ 79,213,097.23</b>

#### **APORTACIONES**

Fondo de Aportaciones para Infraestructura	\$ 24,718,252.05
Fondo de Aportaciones para el Fortalecimiento	\$ 6,075,744.05
<b>TOTAL</b>	<b>\$ 33,318,752.08</b>

#### **CONVENIOS**

Programa Federal Ramo 20	\$ 15,130,468.55
Programa Estatal- Fiese	\$ 18,188,283.53
<b>TOTAL</b>	<b>\$ 33,318,752.08</b>

## **GASTOS Y OTRAS PERDIDAS**

Los gastos de funcionamiento del Municipio se distribuye de la siguiente manera:

Servicios Personales	\$ 10,588,934.00
Materiales y Suministros	1,324,208.00
Servicios Generales	4,092,312.00

## **TRANSFERENCIAS, ASIGNACIONES, SUBSIDIOS Y OTRAS AYUDAS**

Transferencias Internas y Asignaciones al Sector Publico	\$ 4,513,054.00
Ayudas Sociales	3,004,557.00
Pensiones y Jubilaciones	0.00
<b>TOTAL</b>	<b>\$ 7,517,611.00</b>

## **NOTAS AL ESTADO DE FLUJOS DE EFECTIVO**

El origen del Flujo de efectivo, corresponde a los ingresos por gestión por Impuesto sobre el Patrimonio, Derechos, Accesorios, Productos de tipo corriente, no comprometidos en las fracciones de la ley, Aprovechamientos, Ingresos por Participaciones, Aportaciones, Convenios y otros

### **FLUJO DE EFECTIVO**

#### **ACTIVIDADES DE OPERACIÓN**

Origen	\$ 79,983,975.33
Impuestos	215,739.00
Contribución de Mejoras	0.00
Derechos	183,934.00
Productos de tipo corriente	17,178.16
Aprovechamientos de tipo corriente	354,026.94
Participaciones y Aportaciones	79,213,097.23
Otros ingresos y beneficios	0.00

Aplicación	\$ 22,026,997.00
Servicios Personales	10,588,934.02
Materiales y Suministros	1,324,208.00
Servicios Generales	4,092,312.46
Transferencias, interna y asignada	1,508,495.00
Transferencias al resto de sector pub.	1,508,495.00
Subsidios y Subvenciones	0.00
Ayudas Sociales	3,004,554.00

**FLUJO NETO DE EFECTIVO \$ 57,956,978.00**

#### **ACTIVIDADES DE INVERSIÓN**

##### **Origen**

Bienes inmuebles en proceso	\$ 2,111,493.00
Bienes Inmuebles	0.00
Otros orígenes de inversión	\$ 2,111,493.00

APLICACIÓN	\$61,777,166
Bienes inmuebles y	
Construcciones en proceso (obra pública)	59,274,342.00
Bienes Muebles	391,330.00
Otros	2,111,493.00
<b>FLUJO NETO DE EFECTIVO</b>	<b>(-59,665,673)</b>

**ACTIVIDADES DE FINANCIAMIENTO**

Origen	\$ 166,827,522
Endeudamiento Neto	0
Interno	0
Externo	0
Otros orígenes de Financiamiento	82,129,335
	84,698,188

Aplicación \$ 155,613,057

Servicios de la deuda	306,057
Interno	306,057
Externo	0
Otras aplicaciones de Financiamiento	85,548,434
	69,758,566

Flujos Netos de Efectivo por actividades de Financiamiento \$ (11,214,465)

**INCREMENTO /DISMINUCION NETA EN EL EFECTIVO Y EQUIVALENTE AL EFECTIVO \$ 9,505,771**

Efectivo y equivalentes al efectivo al final	\$ 13,721,099
-Efectivo y equivalentes al efectivo al inicio	4,215,328

**NOTAS AL PRESUPUESTO DE EGRESOS**

Se realizaron transferencias, ampliaciones y reducciones en el presupuesto de egresos.

Estas notas son parte integrante de los estados financieros al 31 de Diciembre del 2014



PRESIDENCIA MUNICIPAL  
SANTA CATARINA, S.L.P.  
ADMO. 2012-2015  
**MANUEL PAZ ANDRADE**  
PRESIDENTE MUNICIPAL



**JULIAN PEREZ OLIVERA**  
REGIDOR DE HACIENDA  
SANTA CATARINA, S.L.P.  
ADMO. 2012-2015



TESORERÍA MUNICIPAL  
SANTA CATARINA, S.L.P.  
ADMON. 2012-2015  
**PROFR. CARLOS RAMOS RAMOS**  
TESORERO MUNICIPAL



SINDICATURA MUNICIPAL  
SANTA CATARINA, S.L.P.  
ADMON. 2012-2015  
**OSCAR REYES REYES**  
SINDICO MUNICIPAL

Municipio de Santa Catarina, S.L.P.  
Estado Analítico del Activo  
Del 1 de enero al 31 de diciembre

Concepto	Saldo Inicial 1	Cargos del Periodo 2	Abonos del Periodo 3	Saldo Final 4 (1+2-3)	Variación del Periodo (4-1)
<b>ACTIVO</b>					
<b>Activo Circulante</b>	4,387,415	165,902,577	153,540,799	16,749,194	12,361,778
Efectivo y Equivalentes	4,215,328	83,615,853	71,451,371	16,379,811	12,164,482
Derechos a Recibir Efectivo o Equivalentes	172,087	82,286,724	82,089,428	369,383	197,296
Derechos a Recibir Bienes o Servicios	0	0	0	0	0
Inventarios	0	0	0	0	0
Almacenes	0	0	0	0	0
Estimación por Pérdida o Deterioro de Activos Circulantes	0	0	0	0	0
Otros Activos Circulantes	0	0	0	0	0
<b>Activo No Circulante</b>	34,959,880	61,777,166	0	96,737,045	61,777,166
Inversiones Financieras a Largo Plazo	0	0	0	0	0
Derechos a Recibir Efectivo o Equivalentes a Largo Plazo	0	0	0	0	0
Bienes Inmuebles, Infraestructura y Construcciones en Proceso	30,141,190	59,274,342	0	89,415,532	59,274,342
Bienes Muebles	3,666,647	391,330	0	4,057,977	391,330
Activos Intangibles	0	8,934	0	8,934	8,934
Depreciación, Deterioro y Amortización Acumulada de Bienes	0	0	0	0	0
Activos Diferidos	1,152,043	2,102,559	0	3,254,602	2,102,559
Estimación por Pérdida o Deterioro de Activos no Circulantes	0	0	0	0	0
Otros Activos no Circulantes	0	0	0	0	0
<b>Total del Activo</b>	<b>39,347,295</b>	<b>227,679,743</b>	<b>153,540,799</b>	<b>113,486,239</b>	<b>74,138,944</b>

PRESIDENCIA MUNICIPAL  
SANTA CATARINA, S.L.P.  
ADMON. 2012-2015  
C. MANUEL PAZ ANDRADE  
PRESIDENTE MUNICIPAL

TESORERIA MUNICIPAL  
SANTA CATARINA, S.L.P.  
ADMON. 2012-2015  
C. PROF. CARLOS RAMOS RAMOS  
TESORERO MUNICIPAL

C. HUMBERTO REYES REYES  
SINDICO MUNICIPAL  
SANTA CATARINA, S.L.P.  
ADMON. 2012-2015

JULIAN PEREZ OLIVERA  
REGIDOR DE HACIENDA  
SANTA CATARINA, S.L.P.  
ADMON. 2012-2015

Cuenta Pública 2014  
Estado Analítico del Activo  
Del 1 de enero al 31 de diciembre de 2014  
(Pesos)

Ente Público: \_\_\_\_\_

MUNICIPIO DE SANTA CATARINA

Concepto	Saldo Inicial 1	Cargos del Periodo 2	Abonos del Periodo 3	Saldo Final 4=(1+2-3)	Variación del Periodo 5=(4-1)
<b>ACTIVO</b>					
<b>Activo Circulante</b>	4,387,415	165,902,577	153,540,799	16,749,194	12,361,778
Efectivo y Equivalentes	4,215,328	83,615,853	71,451,371	16,379,811	12,164,482
Derechos a Recibir Efectivo o Equivalentes	172,087	82,286,724	82,089,428	369,383	197,296
Derechos a Recibir Bienes o Servicios	0	0	0	0	0
Inventarios	0	0	0	0	0
Almacenes	0	0	0	0	0
Estimación por Pérdida o Deterioro de Activos Circulantes	0	0	0	0	0
Otros Activos Circulantes	0	0	0	0	0
<b>Activo No Circulante</b>	34,959,880	61,777,166	0	96,737,045	61,777,166
Inversiones Financieras a Largo Plazo	0	0	0	0	0
Derechos a Recibir Efectivo o Equivalentes a Largo Plazo	0	0	0	0	0
Bienes Inmuebles, Infraestructura y Construcciones en Proceso	30,141,190	59,274,342	0	89,415,532	59,274,342
Bienes Muebles	3,666,647	391,330	0	4,057,977	391,330
Activos Intangibles	0	8,934	0	8,934	8,934
Depreciación, Deterioro y Amortización Acumulada de Bienes	0	0	0	0	0
Activos Diferidos	1,152,043	2,102,559	0	3,254,602	2,102,559
Estimación por Pérdida o Deterioro de Activos no Circulantes	0	0	0	0	0
Otros Activos no Circulantes	0	0	0	0	0
<b>TOTAL DEL ACTIVO</b>	39,347,295	227,679,743	153,540,799	113,486,239	74,138,944

Bajo protesta de decir verdad declaramos que los Estados Financieros y sus Notas son razonablemente correctos y responsabilidad del emisor

\_\_\_\_\_  
Nombre de quien autoriza  
Cargo de quien autoriza

\_\_\_\_\_  
Nombre de quien elabora  
Cargo de quien elabora

Municipio de Santa Catarina, S.L.P.

Estado Analítico de Ingresos

Al 31 de diciembre de 2014

Estado Analítico de Ingresos por Fuente de Financiamiento	Ingreso Estimado 1	Ampliaciones y Reducciones 2	Ingreso Modificado (3= 1 + 2)	Ingreso Devengado 4	Ingreso Recaudado 5	Diferencia (6= 5 - 1)
Ingresos del Gobierno	89,591,084	- 8,792,034	\$ 80,799,050	79,983,975	\$ 79,983,975	- 9,607,109
Impuestos	197,721	38,420	236,141	215,739	215,739	18,018
Contribuciones de Mejoras	165,776	0	165,776	0	0	- 165,776
Derechos	689,292	21540	710,832	183,934	183,934	- 505,358
Productos	9,800	13809	23,609	17,178	17,178	7,378
Corriente	9,800	13809	23,609	17,178	17,178	7,378
Capital	0	0	0	0	0	0
Aprovechamientos	85,512	323,152	408,664	354,027	354,027	268,515
Corriente	85,512	323,152	408,664	354,027	354,027	268,515
Capital	0	0	0	0	0	0
Participaciones y Aportaciones	88,442,983	- 9,188,955	79,254,028	79,213,097	79,213,097	- 9,229,886
Transferencias, Asignaciones, Subsidios y Otras Ayudas	0	0	0	0	0	0
Ingresos de Organismos y Empresas	0	0	0	0	0	0
Cuotas y Aportaciones de Seguridad Social	0	0	0	0	0	0
Ingresos por Ventas de Bienes y Servicios	0	0	0	0	0	0
Transferencias, Asignaciones, Subsidios y Otras Ayudas	0	0	0	0	0	0
Ingresos derivados de financiamiento	0	0	0	0	0	0
Ingresos Derivados de Financiamientos	0	0	0	0	0	0
	89,591,084	- 8,792,034	80,799,050	79,983,975	79,983,975	
				Ingresos excedentes <sup>1</sup>		- 9,607,109

<sup>1</sup> Los ingresos excedentes se presentan para efectos de cumplimiento de la Ley General de Contabilidad Gubernamental y el importe reflejado debe ser siempre mayor a cero

C. MANUEL PAZ ANDRADE  
PRESIDENTE-MUNICIPAL

C. HUMBERTO REYES REYES  
SINDICO MUNICIPAL

TESORERIA MUNICIPAL  
SANTA CATARINA, S.L.P.  
PROF. CARLOS RAMOS RAMOS  
TESORERO MUNICIPAL

REGIDOR DE HACIENDA  
SANTA CATARINA, S.L.P.  
ADMON. 2012-2015

## Municipio de Santa Catarina, S.L.P.

## Estado Analítico de Ingresos

Al 31 de diciembre de 2014

Rubro de Ingresos	Ingreso Estimado 1	Ampliaciones y Reducciones 2	Ingreso Modificado (3= 1 + 2)	Ingreso Devengado 4	Ingreso Recaudado 5	Diferencia (6= 5 - 1)
Impuestos	197,721	38,420	236,141	215,739	215,739	18,018
Cuotas y Aportaciones de Seguridad Social	0	0	0	0	0	0
Contribuciones de Mejoras	165,776	0	165,776	0	0 -	165,776
Derechos	689,292	21,540	710,832	183,934	183,934 -	505,358
Productos	9,800	13,809	23,609	17,178	17,178	7,378
Corriente	9,800	13,809	23,609	17,178	17,178	7,378
Capital	0	0	0	0	0	0
Aprovechamientos	85,512	323,152	408,664	354,027	354,027	268,515
Corriente	85,512	323,152	408,664	354,027	354,027	268,515
Capital	0	0	0	0	0	0
Ingresos por Ventas de Bienes y Servicios	0	0	0	0	0	0
Participaciones y Aportaciones	88,442,983 -	9,188,955	79,254,028	79,213,097	79,213,097 -	9,229,886
Transferencias, Asignaciones, Subsidios y Otras Ayudas	0	0	0	0	0	0
Ingresos Derivados de Financiamientos	0	0	0	0	0	0
<b>Total</b>	<b>89,591,084 -</b>	<b>8,792,034</b>	<b>80,799,050</b>	<b>79,983,975</b>	<b>79,983,975 -</b>	<b>9,607,109</b>
				<b>Ingresos excedentes<sup>1</sup></b>		



**Cuenta Pública 2014**  
**MUNICIPIO DE SANTA CATARINA**  
**Estado Analítico de Ingresos**  
**Del 1 de enero al 31 de diciembre de 2014**

Rubro de Ingresos	Ingreso					Diferencia
	Estimado	Ampliaciones y Reducciones	Modificado	Devengado	Recaudado	
	(1)	(2)	(3=1+2)	(4)	(5)	
Impuestos	197,721	38,420	236,141	215,739	215,739	18,018
Cuotas y Aportaciones de Seguridad Social	0	0	0	0	0	0
Contribuciones de Mejoras	165,776	0	165,776	0	0	-165,776
Derechos	689,292	21,540	710,832	183,934	183,934	-505,358
Productos	9,800	13,809	23,609	17,178	17,178	7,378
Corriente	9,800	13,809	23,609	17,178	17,178	7,378
Capital	0	0	0	0	0	0
Aprovechamientos	85,512	323,152	408,664	354,027	354,027	268,515
Corriente	85,512	323,152	408,664	354,027	354,027	268,515
Capital	0	0	0	0	0	0
Ingresos por Ventas de Bienes y Servicios	0	0	0	0	0	0
Participaciones y Aportaciones	88,442,983	-9,188,955	79,254,028	79,213,097	79,213,097	-9,229,886
Transferencias, Asignaciones, Subsidios y Otras Ayudas	0	0	0	0	0	0
Ingresos Derivados de Financiamientos	0	0	0	0	0	0
<b>Total</b>	<b>89,591,084</b>	<b>-8,792,034</b>	<b>80,799,050</b>	<b>79,983,975</b>	<b>79,983,975</b>	<b>-9,607,109</b>
				Ingresos excedentes <sup>1</sup>		

Estado Analítico de Ingresos Por Fuente de Financiamiento	Ingreso					Diferencia
	Estimado	Ampliaciones y Reducciones	Modificado	Devengado	Recaudado	
	(1)	(2)	(3=1+2)	(4)	(5)	
Ingresos del Gobierno	89,591,084	-8,792,034	80,799,050	79,983,975	79,983,975	-9,607,109
Impuestos	197,721	38,420	236,141	215,739	215,739	18,018
Contribuciones de Mejoras	165,776	0	165,776	0	0	-165,776
Derechos	689,292	21,540	710,832	183,934	183,934	-505,358
Productos	9,800	13,809	23,609	17,178	17,178	7,378
Corriente	9,800	13,809	23,609	17,178	17,178	7,378
Capital	0	0	0	0	0	0
Aprovechamientos	85,512	323,152	408,664	354,027	354,027	268,515
Corriente	85,512	323,152	408,664	354,027	354,027	268,515
Capital	0	0	0	0	0	0
Participaciones y Aportaciones	88,442,983	-9,188,955	79,254,028	79,213,097	79,213,097	-9,229,886
Transferencias, Asignaciones, Subsidios y Otras Ayudas	0	0	0	0	0	0
Ingresos de Organismos y Empresas	0	0	0	0	0	0
Cuotas y Aportaciones de Seguridad Social	0	0	0	0	0	0
Ingresos por Ventas de Bienes y Servicios	0	0	0	0	0	0
Transferencias, Asignaciones, Subsidios y Otras Ayudas	0	0	0	0	0	0
Ingresos derivados de financiamiento	0	0	0	0	0	0
Ingresos Derivados de Financiamientos	0	0	0	0	0	0
<b>Total</b>	<b>89,591,084</b>	<b>-8,792,034</b>	<b>80,799,050</b>	<b>79,983,975</b>	<b>79,983,975</b>	<b>-9,607,109</b>
				Ingresos excedentes <sup>1</sup>		

<sup>1</sup> Los ingresos excedentes se presentan para efectos de cumplimiento de la Ley General de Contabilidad Gubernamental y el importe reflejado debe ser siempre mayor a cero

Municipio de Santa Catarina, S.L.P.  
Estado Analítico del Ejercicio del Presupuesto de Egresos  
Clasificación por Objeto del Gasto (Capítulo y Concepto)  
Al 31 de diciembre de 2014

Concepto	Egresos Aprobado 1	Ampliaciones/ (Reducciones) 2	Egresos Modificado 3 = (1 + 2)	Egresos Devengado 4	Egresos Pagado 5	Subejercicio 6 = (3 - 4)
Servicios Personales	10,381,427	285,869	10,667,296	10,588,934	10,588,934	78,362
Remuneraciones al Personal de Carácter Permanente	8,720,200	48,280	8,671,920	8,595,746	8,595,746	76,174
Remuneraciones al Personal de Carácter Transitorio	50,000	50,000	0	0	0	0
Remuneraciones Adicionales y Especiales	1,511,227	197,944	1,709,171	1,706,983	1,706,983	2,188
Seguridad Social	0	0	0	0	0	0
Otras Prestaciones Sociales y Económicas	100,000	186,205	286,205	286,205	286,205	0
Previsiones	0	0	0	0	0	0
Pago de Estímulos a Servidores Públicos	0	0	0	0	0	0
Materiales y Suministros	1,477,036	146,566	1,330,469	1,324,208	1,324,208	6,262
Materiales de Administración, Emisión de Documentos y Artículos Oficiales	241,836	56,185	185,641	185,340	185,340	301
Alimentos y Utensilios	38,000	23,000	15,000	15,000	15,000	0
Materias Primas y Materiales de Producción y Comercialización	0	0	0	0	0	0
Materiales y Artículos de Construcción y de Reparación	297,800	17,517	315,317	315,316	315,316	0
Productos Químicos, Farmacéuticos y de Laboratorio	0	0	0	0	0	0
Combustibles, Lubrificantes y Aditivos	865,000	56,488	808,512	803,552	803,552	4,960
Vestuario, Blancos, Prendas de Protección y Artículos Deportivos	28,000	22,000	6,000	5,000	5,000	1,000
Materiales y Suministros Para Seguridad	0	0	0	0	0	0
Herramientas, Refacciones y Accesorios Menores	6,400	6,400	0	0	0	0
Servicios Generales	4,307,406	138,447	4,445,854	4,092,312	4,092,312	353,541
Servicios Básicos	1,760,800	90,469	1,851,269	1,566,553	1,566,553	284,716
Servicios de Arrendamiento	0	0	0	0	0	0
Servicios Profesionales, Científicos, Técnicos y Otros Servicios	437,000	54,328	382,672	382,672	382,672	0
Servicios Financieros, Bancarios y Comerciales	34,200	14,488	19,712	14,078	14,078	5,633
Servicios de Instalación, Reparación, Mantenimiento y Conservación	683,696	119,368	803,064	776,086	776,086	26,979
Servicios de Comunicación Social y Publicidad.	59,000	21,600	37,400	23,000	23,000	14,400
Servicios de Traslado y Viáticos	371,200	46,068	417,268	395,463	395,463	21,805
Servicios Oficiales	534,010	189,833	723,844	723,835	723,835	8
Otros Servicios Generales	427,500	216,875	210,625	210,625	210,625	0
Transferencias, Asignaciones, Subsidios y Otras Ayudas	4,023,714	713,306	4,737,020	4,513,054	4,513,054	223,966
Transferencias Internas y Asignaciones al Sector Público	1,090,000	527,326	1,617,326	1,508,495	1,508,495	108,831
Transferencias al Resto del Sector Público	0	0	0	0	0	0
Subsidios y Subvenciones	0	0	0	0	0	0
Ayudas Sociales	2,904,914	185,980	3,090,894	3,004,560	3,004,557	86,335
Pensiones y Jubilaciones	28,800	0	28,800	0	0	28,800
Transferencias a Fideicomisos, Mandatos y Otros Análogos	0	0	0	0	0	0
Transferencias a la Seguridad Social	0	0	0	0	0	0
Donativos	0	0	0	0	0	0
Transferencias al Exterior	0	0	0	0	0	0
Bienes Muebles, Inmuebles e Intangibles	472,081	136,996	335,085	400,264	400,264	65,180
Mobiliario y Equipo de Administración	107,695	14,830	92,865	92,865	92,865	0
Mobiliario y Equipo Educativo y Recreativo	10,000	10,000	0	0	0	0
Equipo e Instrumental Médico y de Laboratorio	0	0	0	0	0	0
Vehículos y Equipo de Transporte	145,000	0	145,000	145,000	145,000	0
Equipo de Defensa y Seguridad	0	0	0	0	0	0
Maquinaria, Otros Equipos y Herramientas	184,386	96,100	88,286	153,465	153,465	65,180
Activos Biológicos	0	0	0	0	0	0
Bienes Inmuebles	0	0	0	0	0	0
Activos Intangibles	25,000	16,066	8,934	8,934	8,934	0
Inversión Pública	69,450,744	1,000,000	70,450,744	61,376,901	46,152,118	9,073,843
Obra Pública en Bienes de Dominio Público	65,083,906	0	65,083,906	56,012,633	40,787,850	9,071,274
Obra Pública en Bienes Propios	3,264,279	0	3,264,279	3,261,710	3,261,710	2,569
Proyectos Productivos y Acciones de Fomento	1,102,559	1,000,000	2,102,559	2,102,559	2,102,559	0
Inversiones Financieras y Otras Provisiones	0	0	0	0	0	0
Inversiones Para el Fomento de Actividades Productivas.	0	0	0	0	0	0
Acciones y Participaciones de Capital	0	0	0	0	0	0
Compra de Títulos y Valores	0	0	0	0	0	0
Concesión de Préstamos	0	0	0	0	0	0
Inversiones en Fideicomisos, Mandatos y Otros Análogos	0	0	0	0	0	0
Otras Inversiones Financieras	0	0	0	0	0	0
Provisiones para Contingencias y Otras Erogaciones Especiales	0	0	0	0	0	0
Participaciones y Aportaciones	0	0	0	0	0	0
Participaciones	0	0	0	0	0	0
Aportaciones	0	0	0	0	0	0
Convenios	0	0	0	0	0	0
Deuda Pública	0	0	0	0	0	0
Amortización de la Deuda Pública	306,057	1,187,991	1,494,048	1,489,237	1,489,237	4,811
Intereses de la Deuda Pública	0	0	0	0	0	0
Comisiones de la Deuda Pública	0	0	0	0	0	0
Gastos de la Deuda Pública	306,057	0	306,057	306,057	306,057	0
Costo por Coberturas	0	0	0	0	0	0
Apoyos Financieros	0	0	0	0	0	0
Adeudos de Ejercicios Fiscales Anteriores (Adeudos)	0	1,187,991	1,187,991	1,183,180	1,183,180	4,811
<b>Total del Gasto</b>	<b>90,418,465</b>	<b>3,042,051</b>	<b>93,460,516</b>	<b>83,784,912</b>	<b>68,560,126</b>	<b>9,675,604</b>

PRESIDENCIA MUNICIPAL  
SANTA CATARINA, S.L.P.  
ADMON. 2012-2015

C. MANUEL PAZ ANDRADE  
PRESIDENTE MUNICIPAL

C. HUMBERTO REYES REYES  
SINDICO MUNICIPAL



SINDICATURA MUNICIPAL  
SANTA CATARINA, S.L.P.  
ADMON. 2012-2015

PRESIDENCIA MUNICIPAL  
SANTA CATARINA, S.L.P.  
ADMON. 2012-2015

C. PROF. CARLOS RAMOS RAMOS  
TESORERO MUNICIPAL

C. JULIAN PEREZ OLIVERA  
REGIDOR DE HACIENDA

**Cuenta Pública 2014**  
**MUNICIPIO DE SANTA CATARINA**  
**Estado Analítico del Ejercicio del Presupuesto de Egresos**  
**Clasificación por Objeto del Gasto (Capítulo y Concepto)**  
**Del 1 de enero al 31 de diciembre de 2014**

Concepto	Egresos					Subejercicio 6=(3+4)
	Aprobado	Ampliaciones/ (Reducciones)	Modificado	Devengado	Pagado	
	1	2	3=(1+2)	4	5	
<b>Servicios Personales</b>	10,381,427	285,869	10,667,296	10,588,934	10,588,934	78,362
Remuneraciones al Personal de Carácter Permanente	8,720,200	-48,280	8,671,920	8,595,746	8,595,746	76,174
Remuneraciones al Personal de Carácter Transitorio	50,000	-50,000	0	0	0	0
Remuneraciones Adicionales y Especiales	1,511,227	197,944	1,709,171	1,706,983	1,706,983	2,188
Seguridad Social	0	0	0	0	0	0
Otras Prestaciones Sociales y Económicas	100,000	186,205	286,205	286,205	286,205	0
Previsiones	0	0	0	0	0	0
Pago de Estímulos a Servidores Públicos	0	0	0	0	0	0
<b>Materiales y Suministros</b>	1,477,036	-146,566	1,330,469	1,324,208	1,324,208	6,262
Materiales de Administración, Emisión de Documentos y Artículos Oficiales	241,836	-56,195	185,641	185,340	185,340	301
Alimentos y Utensilios	38,000	-23,000	15,000	15,000	15,000	0
Materias Primas y Materiales de Producción y Comercialización	0	0	0	0	0	0
Materiales y Artículos de Construcción y de Reparación	297,800	17,517	315,317	315,316	315,316	0
Productos Químicos, Farmacéuticos y de Laboratorio	0	0	0	0	0	0
Combustibles, Lubricantes y Aditivos	865,000	-56,488	808,512	803,552	803,552	4,960
Vestuario, Blancos, Prendas de Protección y Artículos Deportivos	28,000	-22,000	6,000	5,000	5,000	1,000
Materiales y Suministros Para Seguridad	0	0	0	0	0	0
Herramientas, Refacciones y Accesorios Menores	6,400	-6,400	0	0	0	0
<b>Servicios Generales</b>	4,307,406	138,447	4,445,854	4,092,312	4,092,312	353,541
Servicios Básicos	1,760,800	90,469	1,851,269	1,566,553	1,566,553	284,716
Servicios de Arrendamiento	0	0	0	0	0	0
Servicios Profesionales, Científicos, Técnicos y Otros Servicios	437,000	-54,328	382,672	382,672	382,672	0
Servicios Financieros, Bancarios y Comerciales	34,200	-14,488	19,712	14,078	14,078	5,633
Servicios de Instalación, Reparación, Mantenimiento y Conservación	683,696	119,368	803,064	776,086	776,086	26,979
Servicios de Comunicación Social y Publicidad	59,000	-21,600	37,400	23,000	23,000	14,400
Servicios de Traslado y Viáticos	371,200	46,068	417,268	395,463	395,463	21,805
Servicios Oficiales	534,010	189,833	723,844	723,835	723,835	8
Otros Servicios Generales	427,500	-216,875	210,625	210,625	210,625	0
<b>Transferencias, Asignaciones, Subsidios y Otras Ayudas</b>	4,023,714	713,306	4,737,020	4,513,054	4,513,051	223,966
Transferencias Internas y Asignaciones al Sector Público	1,090,000	527,326	1,617,326	1,508,495	1,508,495	108,831
Transferencias al Resto del Sector Público	0	0	0	0	0	0
Subsidios y Subvenciones	0	0	0	0	0	0
Ayudas Sociales	2,904,914	185,980	3,090,894	3,004,560	3,004,557	86,335
Pensiones y Jubilaciones	28,800	0	28,800	0	0	28,800
Transferencias a Fideicomisos, Mandatos y Otros Análogos	0	0	0	0	0	0
Transferencias a la Seguridad Social	0	0	0	0	0	0
Donativos	0	0	0	0	0	0
Transferencias al Exterior	0	0	0	0	0	0
<b>Bienes Muebles, Inmuebles e Intangibles</b>	472,081	-136,996	335,085	400,264	400,264	-65,180
Mobiliario y Equipo de Administración	107,695	-14,830	92,865	92,865	92,865	0
Mobiliario y Equipo Educativo y Recreativo	10,000	-10,000	0	0	0	0
Equipo e Instrumental Médico y de Laboratorio	0	0	0	0	0	0
Vehículos y Equipo de Transporte	145,000	0	145,000	145,000	145,000	0
Equipo de Defensa y Seguridad	0	0	0	0	0	0
Maquinaria, Otros Equipos y Herramientas	184,386	-96,100	88,286	153,465	153,465	-65,180
Activos Biológicos	0	0	0	0	0	0
Bienes Inmuebles	0	0	0	0	0	0
Activos Intangibles	25,000	-15,066	8,934	8,934	8,934	0
<b>Inversión Pública</b>	69,450,744	1,000,000	70,450,744	61,376,901	46,152,118	9,073,843
Obra Pública en Bienes de Dominio Público	65,083,906	0	65,083,906	56,012,633	40,787,850	9,071,274
Obra Pública en Bienes Propios	3,264,279	0	3,264,279	3,261,710	3,261,710	2,569
Proyectos Productivos y Acciones de Fomento	1,102,559	1,000,000	2,102,559	2,102,559	2,102,559	0

Cuenta Pública 2014  
**MUNICIPIO DE SANTA CATARINA**  
 Estado Analítico del Ejercicio del Presupuesto de Egresos  
 Clasificación por Objeto del Gasto (Capítulo y Concepto)  
 Del 1 de enero al 31 de diciembre de 2014

Concepto	Egresos					Subejercicio <b>6=(3-4)</b>
	Aprobado	Ampliaciones/ (Reducciones)	Modificado	Devengado	Pagado	
	<b>1</b>	<b>2</b>	<b>3=(1+2)</b>	<b>4</b>	<b>5</b>	
Inversiones Financieras y Otras Provisiones	0	0	0	0	0	0
Inversiones Para el Fomento de Actividades Productivas	0	0	0	0	0	0
Acciones y Participaciones de Capital	0	0	0	0	0	0
Compra de Títulos y Valores	0	0	0	0	0	0
Concesión de Préstamos	0	0	0	0	0	0
Inversiones en Fideicomisos, Mandatos y Otros Análogos	0	0	0	0	0	0
Otras Inversiones Financieras	0	0	0	0	0	0
Provisiones para Contingencias y Otras Erogaciones Especiales	0	0	0	0	0	0
Participaciones y Aportaciones	0	0	0	0	0	0
Participaciones	0	0	0	0	0	0
Aportaciones	0	0	0	0	0	0
Convenios	0	0	0	0	0	0
Deuda Pública	306,057	1,187,991	1,494,048	1,489,237	1,489,237	4,811
Amortización de la Deuda Pública	0	0	0	0	0	0
Intereses de la Deuda Pública	0	0	0	0	0	0
Comisiones de la Deuda Pública	0	0	0	0	0	0
Gastos de la Deuda Pública	306,057	0	306,057	306,057	306,057	0
Costo por Coberturas	0	0	0	0	0	0
Apoyos Financieros	0	0	0	0	0	0
Adeudos de Ejercicios Fiscales Anteriores (Adefas)	0	1,187,991	1,187,991	1,183,180	1,183,180	4,811
<b>Total del Gasto</b>	<b>90,418,465</b>	<b>3,042,051</b>	<b>93,460,516</b>	<b>83,784,912</b>	<b>68,560,126</b>	<b>9,675,604</b>

**Municipio de Santa Catarina, S.L.P.**  
**Estado Analítico del Ejercicio del Presupuesto de Egresos**  
**Clasificación Administrativa (Unidad)**  
**Al 31 de diciembre de 2014**

Concepto	Egresos Aprobado 1	Ampliaciones/ (Reducciones) 2	Egresos Modificado 3 = (1 + 2)	Egresos Devengado 4	Egresos Pagado 5	Subejercicio 6 = (3 - 4)
Tesoreria	15,383,127	1,196,383	16,579,510 <sup>0</sup>	16,379,963	16,379,963	199,547 <sup>0</sup>
Infraestructura 2014	23,718,252	1,496,646	25,214,898	25,154,914	22,759,531	59,984
Fortalecimiento 2014	6,075,744	0	6,075,744	5,703,135	5,703,135	372,609
Otros ó Unidad Administrativa1 Unidad Administrativa2, ... etc	45,241,342	349,021	45,590,364 <sup>0</sup>	36,546,900	23,717,497	9,043,464 <sup>0</sup>
<b>Total del Gasto</b>	<b>90,418,465</b>	<b>3,042,051</b>	<b>93,460,516</b>	<b>83,784,912</b>	<b>68,560,125</b>	<b>9,675,604</b>

**C.MANUEL PAZ ANDRAE**  
PRESIDENTE MUNICIPAL

**C.HUMBERTO REYES REYES**  
SINDICATURA MUNICIPAL  
SANTA CATARINA, S.L.P.  
ADMON. 2012-2015

**PROFR. CARLOS RAMOS RAMOS**  
TESORERO MUNICIPAL  
SANTA CATARINA, S.L.P.  
ADMON. 2012-2015

**C.JULIAN PEREZ DEVERA**  
REGIDOR DE HACIENDA

**REGIDOR DE HACIENDA**  
SANTA CATARINA, S.L.P.  
ADMON. 2012-2015

Cuenta Pública 2013  
**MUNICIPIO DE SANTA CATARINA**  
 Estado Analítico del Ejercicio del Presupuesto de Egresos  
 Clasificación Administrativa  
 del 1 de enero al 31 de diciembre de 2013

Concepto	Egresos					Subejercicio
	Aprobado	Ampliaciones/ (Reducciones)	Modificado	Devengado	Pagado	
	1	2	3=(1+2)	4	5	6=(3-4)
			0			0
TESORERIA	15,383,127	1,196,383	16,579,510	16,379,963	16,379,963	199,547
INFRAESTRUCTURA	23,718,252	1,496,646	25,214,898	25,154,914	22,759,531	59,984
FORTAMUN	6,075,744	0	6,075,744	5,703,135	5,703,135	372,609
OTROS	45,241,342	349,021	45,590,364	36,546,900	23,717,497	9,043,464
			0			0
<b>Total del Gasto</b>	<b>90,418,465</b>	<b>3,042,051</b>	<b>93,460,516</b>	<b>83,784,912</b>	<b>68,560,126</b>	<b>9,675,604</b>

**Municipio de Santa Catarina, S.L.P.**  
**Estado Analítico del Ejercicio del Presupuesto de Egresos**  
**Clasificación Administrativa**  
**Al 31 de diciembre de 2014**

Concepto	Egresos Aprobados 1	Ampliaciones/ (Reducciones) 2	Egresos Modificado 3 = (1 + 2)	Egresos Devengado 4	Egresos Pagado 5	Subejercicio 6 = (3 - 4)
Órgano Ejecutivo Municipal (Ayuntamiento)	90,418,485	2,042,051	93,460,516	83,784,912	68,560,126	9,675,604
<b>Total del Gasto</b>	90,418,485	2,042,051	93,460,516	83,784,912	68,560,126	9,675,604

**C. MANUEL PAZ ANDRADE**  
PRESIDENTE MUNICIPAL

**C. HUMBERTO REYES REYES**  
SINDICO MUNICIPAL

SINDICATURA MUNICIPAL  
SANTA CATARINA, S.L.P.  
ADMÓN. 2012-2015

**PROFR. CARLOS RAMOS RAMOS**  
TESORERO MUNICIPAL

**C. JULIAN PEREZ OLIVERA**  
REGIDOR DE HACIENDA

**Cuenta Pública 2014**  
**MUNICIPIO DE SANTA CATARINA**  
**Estado Analítico del Ejercicio del Presupuesto de Egresos**  
**Clasificación Administrativa**  
**Del 1 de enero al 31 de diciembre de 2014**

Concepto	Egresos					Subejercicio
	Aprobado	Ampliaciones/ (Reducciones)	Modificado	Devengado	Pagado	
	1	2	3=(1+2)	4	5	
TESORERIA	15,383,127	1,196,383	16,579,510	16,379,963	16,379,963	199,547
INFRAESTRUCTURA	23,718,252	1,496,646	25,214,898	25,154,914	22,759,531	59,984
FORTAMUN	6,075,744	0	6,075,744	5,703,135	5,703,135	372,609
OTROS	45,241,342	349,021	45,590,364	36,546,900	23,717,497	9,043,464
			0			0
<b>Total del Gasto</b>	<b>90,418,465</b>	<b>3,042,051</b>	<b>93,460,516</b>	<b>83,784,912</b>	<b>68,560,126</b>	<b>9,675,604</b>


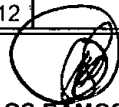


**Municipio de Santa Catarina, S.L.P.**  
**Estado Analítico del Ejercicio del Presupuesto de Egresos**  
**Clasificación Económica (por Tipo de Gasto)**  
**Al 31 de diciembre de 2014**

Concepto	Egresos Aprobado 1	Ampliaciones/ (Reducciones) 2	Egresos Modificado 3 = (1 + 2)	Egresos Devengado 4	Egresos Pagado 5	Subejercicio 6 = (3 - 4)
Gasto Corriente	19,794,583	949,828	20,744,412	20,082,281	20,082,278	662,130
Gasto de Capital	70,317,825	904,231	71,222,056	62,213,393	46,988,610	9,008,664
Amortización de la Deuda y Disminución de Pasivos	306,057	1,187,991	1,494,048	1,489,237	1,489,237	4,811
<b>Total del Gasto</b>	<b>90,418,465</b>	<b>3,042,051</b>	<b>93,460,516</b>	<b>83,784,912</b>	<b>68,560,126</b>	<b>9,675,604</b>

  
**PRESIDENCIA MUNICIPAL**  
**SANTA CATARINA, S.L.P.**  
**ADMÓN. 2012-2015**

**C. MANUEL PAZ ANDRADE**  
 PRESIDENTE MUNICIPAL  
  
**C. HUMBERTO REYES REYES**  
 SINDICO MUNICIPAL  
  
**SANTA CATARINA, S.L.P.**  
**ADMÓN. 2012-2015**

  
**TESORERÍA MUNICIPAL**  
**SANTA CATARINA, S.L.P.**  
**ADMÓN. 2012-2015**  
  
**C. JULIAN PEREZ OLIVERA**  
 REGIDOR DE HACIENDA

**Municipio de Santa Catarina, S.L.P.**  
**Estado Analítico del Ejercicio del Presupuesto de Egresos**  
**Clasificación Funcional (Finalidad y Función)**  
**Al 31 de diciembre de 2014**

Concepto	Egresos Aprobado 1	Ampliaciones/ (Reducciones) 2	Egresos Modificado 3 = (1 + 2)	Egresos Devengado 4	Egresos Pagado 5	Subejercicio 6 = (3 - 4)
<b>Gobierno</b>	15,135,506	170,941	15,306,447	15,231,082	15,231,082	75,366
Legislación	0	0	0	0	0	0
Justicia	0	0	0	0	0	0
Coordinación de la Política de Gobierno	741,000	43,276	784,276	784,276	784,276	0
Relaciones Exteriores	0	0	0	0	0	0
Asuntos Financieros y Hacendarios	13,228,658	365,665	13,593,323	13,456,347	13,456,347	136,976
Seguridad Nacional	0	0	0	0	0	0
Asuntos de Orden Público y de Seguridad Interior	1,165,848	237,000	928,848	990,459	990,459	61,611
Otros Servicios Generales	0	0	0	0	0	0
<b>Desarrollo Social</b>	70,431,528	733,025	71,164,553	61,568,735	46,343,949	9,595,818
Protección Ambiental	352,476	0	352,476	352,476	352,476	0
Vivienda y Servicios a la Comunidad	64,536,080	0	64,536,080	55,179,161	39,954,375	9,356,919
Salud	637,000	-83826	553,174	439,166	439,166	114,008
Recreación, Cultura y Otras Manifestaciones Sociales	1,747,471	41227	1,788,699	1,788,690	1,788,690	8
Educación	675,000	29920	704,920	693,984	693,984	10,936
Protección Social	240,000	251826	491,826	491,826	491,826	0
Otros Asuntos Sociales	2,243,500	493878	2,737,378	2,623,431	2,623,431	113,947
<b>Desarrollo Económico</b>	4,545,375	950,093	5,495,468	5,495,468	5,495,468	0
Asuntos Económicos, Comerciales y Laborales en General	0	0	0	0	0	0
Agropecuaria, Silvicultura, Pesca y Caza	1,102,559	1,000,000	2,102,559	2,102,559	2,102,559	0
Combustibles y Energía	0	0	0	0	0	0
Minería, Manufacturas y Construcción	0	0	0	0	0	0
Transporte	3,369,816	-	3,369,816	3,369,816	3,369,816	0
Comunicaciones	0	0	0	0	0	0
Turismo	0	0	0	0	0	0
Ciencia, Tecnología e Innovación	73,000	49,907	23,093	23,093	23,093	0
Otras Industrias y Otros Asuntos Económicos	0	0	0	0	0	0
<b>Otras no Clasificadas en Funciones Anteriores</b>	306,057	1,187,991	1,494,048	1,489,237	1,489,237	4,811
Transacciones de la Deuda Pública / Costo Financiero de la Deuda	306,057	0	306,057	306,057	306,057	0
Transferencias, Participaciones y Aportaciones entre Diferentes Niveles y Ordenes de Gobierno	0	0	0	0	0	0
Saneamiento del Sistema Financiero	0	0	0	0	0	0
Adeudos de Ejercicios Fiscales Anteriores	0	1,187,991	1,187,991	1,183,180	1,183,180	4,811
<b>Total del Gasto</b>	<b>90,418,465</b>	<b>3,042,051</b>	<b>93,460,516</b>	<b>83,784,522</b>	<b>68,559,736</b>	<b>9,675,994</b>

C.MANUEL PAZ ANDRADE  
PRESIDENTE MUNICIPAL

TESORERIA MUNICIPAL  
SANTA CATARINA  
ADMON. 2012-2015

PROFR.CARLOS RAMOS  
TESORERO MPAL

C.HUMBERTO REYES REYES  
SINDICO MPAL

C.JULIAN PEREZ OLVERA  
REGIDOR HACIENDA


SINDICATURA MUNICIPAL  
SANTA CATARINA, S.L.P.  
ADMON. 2012-2015



**Cuenta Pública 2014**  
**MUNICIPIO DE SANTA CATARINA**  
**Estado Analítico del Ejercicio del Presupuesto de Egresos**  
**Clasificación Funcional (Finalidad y Función)**  
**Del 1 de enero al 31 de diciembre de 2014**



Concepto	Egresos					Subejercicio 6=(3-4)
	Aprobado	Ampliaciones/ (Reducciones)	Modificado	Devengado	Pagado	
	1	2	3=(1+2)	4	5	
<b>Gobierno</b>	15,135,506	170,941	15,306,447	15,231,082	15,231,082	75,366
Legislación	0	0	0	0	0	0
Justicia	0	0	0	0	0	0
Coordinación de la Política de Gobierno	741,000	43,276	784,276	784,276	784,276	0
Relaciones Exteriores	0	0	0	0	0	0
Asuntos Financieros y Hacendarios	13,228,658	364,665	13,593,323	13,456,347	13,456,347	136,976
Seguridad Nacional	0	0	0	0	0	0
Asuntos de Orden Público y de Seguridad Interior	1,165,848	-237,000	928,848	990,459	990,459	-61,611
Otros Servicios Generales	0	0	0	0	0	0
<b>Desarrollo Social</b>	70,431,528	733,025	71,164,553	61,568,735	46,343,949	9,595,818
Protección Ambiental	352,476	0	352,476	352,476	352,476	0
Vivienda y Servicios a la Comunidad	64,536,080	0	64,536,080	55,179,161	39,954,375	9,356,919
Salud	637,000	-83,826	553,174	439,166	439,166	114,008
Recreación, Cultura y Otras Manifestaciones Sociales	1,747,471	41,227	1,788,699	1,788,690	1,788,690	8
Educación	675,000	29,920	704,920	693,984	693,984	10,936
Protección Social	240,000	251,826	491,826	491,826	491,826	0
Otros Asuntos Sociales	2,243,500	493,878	2,737,378	2,623,431	2,623,431	113,947
<b>Desarrollo Económico</b>	4,545,375	950,093	5,495,468	5,495,468	5,495,468	0
Asuntos Económicos, Comerciales y Laborales en General	0	0	0	0	0	0
Agropecuaria, Silvicultura, Pesca y Caza	1,102,559	1,000,000	2,102,559	2,102,559	2,102,559	0
Combustibles y Energía	0	0	0	0	0	0
Minería, Manufacturas y Construcción	0	0	0	0	0	0
Transporte	3,369,816	0	3,369,816	3,369,816	3,369,816	0
Comunicaciones	0	0	0	0	0	0
Turismo	0	0	0	0	0	0
Ciencia, Tecnología e Innovación	73,000	-49,907	23,093	23,093	23,093	0
Otras Industrias y Otros Asuntos Económicos	0	0	0	0	0	0
<b>Otras no Clasificadas en Funciones Anteriores</b>	306,057	1,187,991	1,494,048	1,489,237	1,489,237	4,811
Transacciones de la Deuda Pública / Costo Financiero de la Deuda	306,057	0	306,057	306,057	306,057	0
Transferencias, Participaciones y Aportaciones entre Diferentes Niveles y Ordenes de Gobierno	0	0	0	0	0	0
Saneamiento del Sistema Financiero	0	0	0	0	0	0
Adeudos de Ejercicios Fiscales Anteriores	0	1,187,991	1,187,991	1,183,180	1,183,180	4,811
<b>Total del Gasto</b>	<b>90,418,465</b>	<b>3,042,051</b>	<b>93,460,516</b>	<b>83,784,522</b>	<b>68,559,736</b>	<b>9,675,994</b>

**Municipio de Santa Catarina, S.L.P.**  
**Estado Analítico del Ejercicio del Presupuesto de Egresos**  
**Gasto por Categoría Programática**  
**Ai 31 de diciembre de 2014**

Programas	Egresos Aprobado 1	Ampliaciones/ (Reducciones) 2	Egresos Modificado 3 = (1 + 2)	Egresos Devengado 4	Egresos Pagado 5	Subejercicio 6 = (3 - 4)
<b>Subsidios: Sector Social y Privado o Entidades Federativas y Municipios</b>	360,449,633	7,416,239	367,865,872	329,181,137	268,281,993	38,684,735
Sujetos a Reglas de Operación	0	0	0	0	0	0
Otros Subsidios	0	0	0	0	0	0
<b>Desempeño de las Funciones</b>	360,334,433	7,416,219	367,750,672	329,181,137	268,281,993	38,569,535
Prestación de Servicios Públicos	360,334,433	7,416,239	367,750,672	329,181,137	268,281,993	38,569,535
Provisión de Bienes Públicos	0	0	0	0	0	0
Planeación, seguimiento y evaluación de políticas públicas	0	0	0	0	0	0
Promoción y fomento	0	0	0	0	0	0
Regulación y supervisión	0	0	0	0	0	0
Funciones de las Fuerzas Armadas (Únicamente Gobierno Federal)	0	0	0	0	0	0
<b>Específicos</b>	0	0	0	0	0	0
Proyectos de Inversión	0	0	0	0	0	0
<b>Administrativos y de Apoyo</b>	0	0	0	0	0	0
Apoyo al proceso presupuestario y para mejorar la eficiencia institucional	0	0	0	0	0	0
Apoyo a la función pública y al mejoramiento de la gestión	0	0	0	0	0	0
Operaciones ajenas	0	0	0	0	0	0
<b>Compromisos</b>	0	0	0	0	0	0
Obligaciones de cumplimiento de resolución jurisdiccional	0	0	0	0	0	0
Desastres Naturales	0	0	0	0	0	0
Obligaciones	115,200	0	115,200	0	0	115,200
Pensiones y jubilaciones	115,200	0	115,200	0	0	115,200
Aportaciones a la seguridad social	0	0	0	0	0	0
Aportaciones a fondos de estabilización	0	0	0	0	0	0
Aportaciones a fondos de inversión y reestructura de pensiones	0	0	0	0	0	0
<b>Programas de Gasto Federalizado (Gobierno Federal)</b>	0	0	0	0	0	0
Gasto Federalizado	0	0	0	0	0	0
Participaciones a entidades federativas y municipios	0	0	0	0	0	0
Costo financiero, deuda o apoyos a deudores y ahorradores de la banca	1,224,228	0	1,224,228	1,224,228	1,224,228	0
Adeudos de ejercicios fiscales anteriores	0	4,751,964	4,751,964	4,732,722	4,732,722	19,243
<b>Total del Gasto</b>	<b>367,673,861</b>	<b>12,168,203</b>	<b>373,842,064</b>	<b>335,138,086</b>	<b>274,238,943</b>	<b>38,703,978</b>

  
**PRESIDENCIA MUNICIPAL**  
**SANTA CATARINA, S.L.P.**  
**ADMON. 2012-2015**

**C. MANUEL PAZ A.**  
**PRESIDENTE MUNICIPAL**  
  
**C. HUMBERTO REYES REYES**  
**SINDICO MUNICIPAL**  
  
**SANTA CATARINA, S.L.P.**  
**ADMON. 2012-2015**

  
**PROFR. CARLOS RAMOS RAMOS**  
**TESORERO MUNICIPAL**  
  
**C. JULIAN PEREZ RIVERA**  
**REGIDOR DE HACIENDA**  
**TESORERIA MUNICIPAL**  
**SANTA CATARINA, S.L.P.**  
**ADMON. 2012-2015**

**Cuenta Pública 2014**  
**MUNICIPIO DE SANTA CATARINA**  
**Gasto por Categoría Programática**  
**Del 1 de enero al 31 de diciembre de 2014**

Concepto	Egresos					Subejercicio
	Aprobado	Ampliaciones/ (Reducciones)	Modificado	Devengado	Pagado	
	1	2	3 = (1+2)	4	5	
Programas	360,449,633	7,416,239	367,865,872	329,181,137	268,281,993	38,684,735
Subsidios: Sector Social y Privado o Entidades Federativas y Municipios	0	0	0	0	0	0
Sujetos a Reglas de Operación	0	0	0	0	0	0
Otros Subsidios	0	0	0	0	0	0
Desempeño de las Funciones	360,334,433	7,416,239	367,750,672	329,181,137	268,281,993	38,569,535
Prestación de Servicios Públicos	360,334,433	7,416,239	367,750,672	329,181,137	268,281,993	38,569,535
Provisión de Bienes Públicos	0	0	0	0	0	0
Planeación, seguimiento y evaluación de políticas públicas	0	0	0	0	0	0
Promoción y fomento	0	0	0	0	0	0
Regulación y supervisión	0	0	0	0	0	0
Funciones de las Fuerzas Armadas (Únicamente Gobierno Federal)	0	0	0	0	0	0
Específicos	0	0	0	0	0	0
Proyectos de Inversión	0	0	0	0	0	0
Administrativos y de Apoyo	0	0	0	0	0	0
Apoyo al proceso presupuestario y para mejorar la eficiencia institucional	0	0	0	0	0	0
Apoyo a la función pública y al mejoramiento de la gestión	0	0	0	0	0	0
Operaciones ajenas	0	0	0	0	0	0
Compromisos	0	0	0	0	0	0
Obligaciones de cumplimiento de resolución jurisdiccional	0	0	0	0	0	0
Desastres Naturales	0	0	0	0	0	0
Obligaciones	115,200	0	115,200	0	0	115,200
Pensiones y jubilaciones	115,200	0	115,200	0	0	115,200
Aportaciones a la seguridad social	0	0	0	0	0	0
Aportaciones a fondos de estabilización	0	0	0	0	0	0
Aportaciones a fondos de inversión y reestructura de pensiones	0	0	0	0	0	0
Programas de Gasto Federalizado (Gobierno Federal)	0	0	0	0	0	0
Gasto Federalizado	0	0	0	0	0	0
Participaciones a entidades federativas y municipios	0	0	0	0	0	0
Costo financiero, deuda o apoyos a deudores y ahorradores de la banca	1,224,228	0	1,224,228	1,224,228	1,224,228	0
Adeudos de ejercicios fiscales anteriores	0	4,751,964	4,751,964	4,732,722	4,732,722	19,243
<b>Total del Gasto</b>	<b>361,673,861</b>	<b>12,168,203</b>	<b>373,842,064</b>	<b>335,138,086</b>	<b>274,238,943</b>	<b>38,703,978</b>

Municipio de Santa Catarina, S.L.P.  
Estado de Actividades  
Del 1 de enero al 31 de diciembre de 2014

	<u>2014</u>	%	<u>2013</u>	%
<b>INGRESOS Y OTROS BENEFICIOS</b>				
<b>Ingresos de la Gestión:</b>	770,878		663,345	
Impuestos	215,739		146,907	
Cuotas y Aportaciones de Seguridad Social	0		0	
Contribuciones de Mejoras	0		0	
Derechos	183,934		173,075	
Productos de Tipo Corriente	17,178		163	
Aprovechamientos de Tipo Corriente	354,027		39,800.0	
Ingresos por Venta de Bienes y Servicios	0		0	
Ingresos no Comprendidos en las Fracciones de la Ley de	0		0	
Ingresos Causados en Ejercicios Fiscales Anteriores Pendientes				
<b>Participaciones, Aportaciones, Transferencias, Asignaciones,</b>	79,213,097		66,817,173	
<b>Subsidios y Otras Ayudas</b>				
Participaciones y Aportaciones	79,213,097		66,817,173	
Transferencia, Asignaciones, Subsidios y Otras Ayudas	0		0	
<b>Otros Ingresos y Beneficios</b>	0		59,698	
Ingresos Financieros	0		3,576	
Incremento por Variación de Inventarios	0		0	
Disminución del Exceso de Estimaciones por Pérdida o Deterioro				
u Obsolescencia	0		0	
Disminución del Exceso de Provisiones	0		0	
Otros Ingresos y Beneficios Varios	0		56,123	
<b>Total de Ingresos y Otros Beneficios</b>	<b>79,983,975</b>		<b>67,540,216</b>	
<b>GASTOS Y OTRAS PÉRDIDAS</b>				
<b>Gastos de Funcionamiento</b>	16,005,454		19,064,571	
Servicios Personales	10,588,934		12,098,788	
Materiales y Suministros	1,324,208		2,544,775	
Servicios Generales	4,092,312		4,421,009	
<b>Transferencia, Asignaciones, Subsidios y Otras Ayudas</b>	4,513,048		13,850,603	
Transferencias Internas y Asignaciones al Sector Público	1,508,495		4,316,406	
Transferencias al Resto del Sector Público	0		0	
Subsidios y Subvenciones	0		0	
Ayudas Sociales	3,004,554		9,520,743	
Pensiones y Jubilaciones	0		13,455	
Transferencias a Fideicomisos, Mandatos y Contratos Análogos	0		0	
Transferencias a la Seguridad Social	0		0	
Donativos	0		0	
Transferencias al Exterior	0		0	
<b>Participaciones y Aportaciones</b>	0		0	
Participaciones	0		0	
Aportaciones	0		0	
Convenios	0		0	
<b>Intereses, Comisiones y Otros Gastos de la Deuda Pública</b>	306,057		0	
Intereses de la Deuda Pública	0		0	
Comisiones de la Deuda Pública	0		0	
Gastos de la Deuda Pública	0		0	
Costo por Coberturas	0		0	
Apoyos Financieros	0		0	

**Municipio de Santa Catarina, S.L.P.**  
**Estado de Actividades**  
**Del 1 de enero al 31 de diciembre de 2014**

	<u>2014</u>	<u>%</u>	<u>2013</u>	<u>%</u>
<b>Otros Gastos y Pérdidas Extraordinarias</b>	0		1,505,282	
Estimaciones, Depreciaciones, Deterioros, Obsolescencia y Amortizaciones	0		0	
Provisiones	0		0	
Disminución de Inventarios	0		0	
Aumento por Insuficiencia de Estimaciones por Pérdida o Deterioro y Obsolescencia	0		0	
Aumento por Insuficiencia de Provisiones	0		0	
Otros Gastos	0		1,505,282	
<b>Inversión Pública</b>	0		0	
Inversión Pública no Capitalizable	0		0	

<b>Total de Gastos y Otras Pérdidas</b>	<b>20,824,560</b>		<b>34,420,456</b>	
<b>Resultados del Ejercicio (Ahorro/Desahorro)</b>	<b>59,159,416</b>		<b>33,119,760</b>	

**Resultados del Ejercicio (Ahorro/Desahorro)**  
**PRESIDENCIA MUNICIPAL**  
**SANTA CATARINA, S.L.P.**  
**ADMÓN. 2012-2015**

**TESORERIA MUNICIPAL**  
**SANTA CATARINA, S.L.P.**  
**ADMÓN. 2012-2015**

**C.MANUEL PAZ ANDRADRE**  
**PRESIDENTE MUNICIPAL**

**PROFR.CARLOS RAMOS RAMOS**  
**TESORERO MUNICIPAL**

**C.HUMBERTO REYES REYES**  
**SINDICO MUNICIPAL**

**REGIDOR DE HACIENDA**  
**C.JULIAN PEREZ RAMOS**  
**SANTA CATARINA, S.L.P.**  
**REGIDOR DE HACIENDA**  
**ADMÓN. 2012-2015**

**SINDICATURA MUNICIPAL**  
**SANTA CATARINA, S.L.P.**  
**ADMÓN. 2012-2015**

Cuenta Pública 2014  
Estado de Actividades  
Del 1 de enero al 31 de diciembre de 2014 y 2013  
(Pesos)

Ente Público:

MUNICIPIO DE SANTA CATARINA

Concepto	2014	2013	Concepto	2014	2013
<b>INGRESOS Y OTROS BENEFICIOS</b>			<b>GASTOS Y OTRAS PÉRDIDAS</b>		
Ingresos de la Gestión	770,878	663,345	Gastos de Funcionamiento	16,005,454	19,064,571
Impuestos	215,739	146,907	Servicios Personales	10,588,934	12,098,788
Cuentas y Aportaciones de Seguridad Social	0	0	Materiales y Suministros	1,324,208	2,544,775
Contribuciones de Mejoras	0	303,400	Servicios Generales	4,092,312	4,421,009
Derechos	183,934	173,075			
Productos de Tipo Corriente	17,178	163	Transferencia, Asignaciones, Subsidios y Otras Ayudas	4,513,048	13,850,603
Aprovechamientos de Tipo Corriente	354,027	39,800	Transferencias Internas y Asignaciones al Sector Público	1,508,495	4,316,406
Ingresos por Venta de Bienes y Servicios	0	0	Transferencias al Resto del Sector Público	0	0
Ingresos no Comprendidos en las Fracciones de la Ley de Ingresos Causados en Ejercicios Fiscales Anteriores Pendientes de Liquidación o Pago	0	0	Subsidios y Subvenciones	0	0
			Ayudas Sociales	3,004,554	9,520,742
Participaciones, Aportaciones, Transferencias, Asignaciones, Subsidios y Otras Ayudas	79,213,097	66,817,173	Pensiones y Jubilaciones	0	13,455
Participaciones y Aportaciones	79,213,097	66,817,173	Transferencias a Fideicomisos, Mandatos y Contratos Análogos	0	0
Transferencia, Asignaciones, Subsidios y Otras ayudas	0	0	Transferencias a la Seguridad Social	0	0
			Donativos	0	0
Otros Ingresos y Beneficios	0	59,698	Transferencias al Extenor	0	0
Ingresos Financieros	0	3,576			
Incremento por Variación de Inventarios	0	0	Participaciones y Aportaciones	0	0
Disminución del Exceso de Estimaciones por Pérdida o Deterioro u Obsolescencia	0	0	Participaciones	0	0
Disminución del Exceso de Provisiones	0	0	Aportaciones	0	0
Otros Ingresos y Beneficios Varios	0	56,123	Convenios	0	0
<b>Total de Ingresos y Otros Beneficios</b>	<b>79,983,975</b>	<b>67,540,216</b>	Intereses, Comisiones y Otros Gastos de la Deuda Pública	306,057	0
			Intereses de la Deuda Pública	0	0
			Comisiones de la Deuda Pública	0	0
			Gastos de la Deuda Pública	306,057	0
			Costo por Coberturas	0	0
			Apoyos Financieros	0	0
			Otros Gastos y Pérdidas Extraordinarias	0	1,505,282
			Estimaciones, Depreciaciones, Deterioros, Obsolescencia y Amortizaciones	0	0
			Provisiones	0	0
			Disminución de Inventarios	0	0
			Aumento por Insuficiencia de Estimaciones por Pérdida o Deterioro y Obsolescencia	0	0
			Aumento por Insuficiencia de Provisiones	0	0
			Otros Gastos	0	1,505,282
			Inversión Pública	0	0
			Inversión Pública no Capitalizable	0	0
			<b>Total de Gastos y Otras Pérdidas</b>	<b>20,824,560</b>	<b>34,420,456</b>
			<b>Resultados del Ejercicio (Ahorro/Desahorro)</b>	<b>59,159,416</b>	<b>33,119,760</b>

Bajo protesta de decir verdad declaramos que los Estados Financieros y sus Notas son razonablemente correctos y responsabilidad del emisor

Nombre de quien autoriza  
Cargo de quien autoriza

Nombre de quien elabora  
Cargo de quien elabora



## Municipio de Santa Catarina, S.L.P.

## Estado de Flujos de Efectivo

Del 2013 al 2014

Concepto	2014	2013
<b>Flujos de Efectivo de las Actividades de Operación</b>		
<b>Origen</b>	<b>79,983,975</b>	<b>67,540,216</b>
Impuestos	215,739	146,907
Cuotas y Aportaciones de Seguridad Social	0	0
Contribuciones de mejoras	0	303,400
Derechos	183,934	173,075
Productos de Tipo Corriente	17,178	163
Aprovechamientos de Tipo Corriente	354,027	39,800
Ingresos por Venta de Bienes y Servicios	0	0
Ingresos no Comprendidos en las Fracciones de la Ley de Ingresos Causados en Ejercicios Fiscales Anteriores Pendientes de Liquidación o Pago	0	0
Participaciones y Aportaciones	79,213,097	66,817,173
Transferencias, Asignaciones y Subsidios y Otras Ayudas	0	0
Otros Orígenes de Operación	0	59,698
<b>Aplicación</b>	<b>22,026,997</b>	<b>38,736,862</b>
Servicios Personales	10,588,934	12,098,788
Materiales y Suministros	1,324,208	2,544,775
Servicios Generales	4,092,312	4,421,009
Transferencias Internas y Asignaciones al Sector Público	1,508,495	4,316,406
Transferencias al resto del Sector Público	1,508,495	4,316,406
Subsidios y Subvenciones	0	-
Ayudas Sociales	3,004,554	9,520,742
Pensiones y Jubilaciones	0	13,455
Transferencias a Fideicomisos, Mandatos y Contratos Análogos	0	-
Transferencias a la Seguridad Social	0	-
Donativos	0	-
Transferencias al Exterior	0	-
Participaciones	0	-
Aportaciones	0	-
Convenios	0	-
Otras Aplicaciones de Operación	0	1,505,282
<b>Flujos Netos de Efectivo por Actividades de Operación</b>	<b>57,956,978</b>	<b>28,803,354</b>
<b>Flujos de Efectivo de las Actividades de Inversión</b>		
<b>Origen</b>	<b>2,111,493</b>	<b>1,152,043</b>
Bienes Inmuebles, Infraestructura y Construcciones en Proceso	0	0
Bienes Muebles	0	0
Otros Orígenes de Inversión	2,111,493	1,152,043
<b>Aplicación</b>	<b>61,777,166</b>	<b>32,798,051</b>
Bienes Inmuebles, Infraestructura y Construcciones en Proceso	59,274,342	30,141,190
Bienes Muebles	391,330	1,504,818
Otras Aplicaciones de Inversión	2,111,493	1,152,043
<b>Flujos Netos de Efectivo por Actividades de Inversión</b>	<b>-59,665,673</b>	<b>31,646,008</b>
<b>Flujo de Efectivo de las Actividades de Financiamiento</b>		
<b>Origen</b>	<b>166,827,522</b>	<b>137,873,286</b>
Endeudamiento Neto	0	0
Interno	0	0
Externo	0	0
Otros Orígenes de Financiamiento	82,129,335	68,993,021
<b>Aplicación</b>	<b>155,613,057</b>	<b>144,924,243</b>
Servicios de la Deuda	306,057	0

Municipio de Santa Catarina, S.L.P.

Estado de Flujos de Efectivo

Del 2013 al 2014

Concepto	2014	2013
Interno	306,057	0
Externo	0	0
Otras Aplicaciones de Financiamiento	85,548,434	77,683,717
<b>Flujos netos de Efectivo por Actividades de Financiamiento</b>	<b>69,758,566</b>	<b>62,240,526</b>
	<b>11,214,465 -</b>	<b>7,050,956</b>
<b>Incremento/Disminución Neta en el Efectivo y Equivalentes al Efectivo</b>	<b>9,505,771 -</b>	<b>9,893,611</b>
Efectivo y Equivalentes al Efectivo al Inicio del Ejercicio	4,215,328	2,062,002
Efectivo y Equivalentes al Efectivo al Final del Ejercicio	13,721,099 -	7,831,609




RESIDENCIA MUNICIPAL  
 SANTA CATARINA, S.L.P.  
 ADMON. 2012-2015

C. MANUEL PAZ ANDRADE  
 PRESIDENTE MUNICIPAL



PROFR. CARLOS RAMOS RAMOS  
 TESORERO MUNICIPAL



C. HUMBERTO REYES REYES  
 SINDICO MUNICIPAL

SINDICATURA MUNICIPAL  
 SANTA CATARINA, S.L.P.  
 ADMON. 2012-2015

C. JULIAN PEREZ PERERA  
 REGIDOR DE HACIENDA