

Jose C. [Signature]
[Signature]
[Signature]
[Signature]
[Signature]

Municipio de San Martin Chalchicuatla, S.L.P.
Estado de Situación Financiera
Al 31 de diciembre de 2014

ACTIVO	2014	2013	PASIVO	2014	2013
Activo Circulante			Pasivo Circulante		
Efectivo y Equivalentes	22,362,207.72	5,546,311.92	Cuentas por Pagar a Corto Plazo	16,509,135.06	20,252,863.38
Derechos a Recibir Efectivo o Equivalentes	4,474,778.04	4,477,220.10	Documentos por Pagar a Corto Plazo	971,409.07	971,409.07
Derechos a Recibir Bienes o Servicios			Porción a Corto Plazo de la Deuda Pública a Largo Plazo		
Inventarios			Títulos y Valores a Corto Plazo		
Almacenes	56,448.80	56,448.80	Pasivos Diferidos a Corto Plazo	7,934,270.22	7,927,365.22
Estimación por Pérdida o Deterioro de Activos Circulantes			Fondos y Bienes de Terceros en Garantía y/o Administración a Corto Plazo	19,000.00	20,300.00
Otros Activos Circulantes			Provisiones a Corto Plazo		
			Otros Pasivos a Corto Plazo	374,499.68	374,499.68
				374,499.68	
Total de Activos Circulantes	26,893,434.56	10,079,980.82	Total de Pasivos Circulantes	25,808,314.03	29,546,437.35
Activo No Circulante			Pasivo No Circulante		
Inversiones Financieras a Largo Plazo			Cuentas por Pagar a Largo Plazo		
Derechos a Recibir Efectivo o Equivalentes a Largo Plazo			Documentos por Pagar a Largo Plazo		
Bienes Inmuebles, Infraestructura y Construcciones en Proceso	7,960,611.97	7,960,611.97	Deuda Pública a Largo Plazo		
Bienes Muebles	3,422,893.03	3,220,232.91	Pasivos Diferidos a Largo Plazo		
Activos Intangibles	61,277.27	5,508.50	Fondos y Bienes de Terceros en Garantía y/o en Administración a Largo Plazo		
Depreciación, Deterioro y Amortización Acumulada de Bienes			Provisiones a Largo Plazo		
Activos Diferidos					
Estimación por Pérdida o Deterioro de Activos no Circulantes					

[Handwritten signatures and names: Daniel, Roberto, Dolores, Estelita, Babel, Bonchay, San, Mauricio]

Otros Activos no Circulantes

Total de Activos No Circulantes

Total del Activo

11,444,782.27	11,186,353.38
38,338,216.83	21,266,334.20

Total de Pasivos No Circulantes

Total del Pasivo

25,808,314.03	29,546,437.35
---------------	---------------

HACIENDA PÚBLICA/PATRIMONIO

Hacienda Pública/Patrimonio

Contribuido

Aportaciones

Donaciones de Capital

Actualización de la Hacienda Pública/Patrimonio	7,500,000.00	7,500,000.00
---	--------------	--------------

Hacienda Pública/Patrimonio

Generado

Resultados del Ejercicio (Ahorro/Desahorro)	20,784,799.24	835,909.35
---	---------------	------------

Resultados de Ejercicios Anteriores	- 15,754,896.44	- 16,616,012.50
-------------------------------------	-----------------	-----------------

Revalúos

Reservas

Rectificaciones de Resultados de Ejercicios Anteriores

Exceso o Insuficiencia en la Actualización de la Hacienda Pública/Patrimonio

Resultado por Posición Monetaria

Resultado por Tenencia de Activos no Monetarios

Total Hacienda Pública/Patrimonio	12,529,902.80	- 8,280,103.15
-----------------------------------	---------------	----------------

Total del Pasivo y Hacienda Pública/Patrimonio	38,338,216.83	21,266,334.20
---	----------------------	----------------------



Residencia Municipal
San Martín
Chihuahua, S. de C. R.
[Handwritten signature]

LIC. MARCELINO RIVERA HERNANDEZ
PRESIDENTE MUNICIPAL



TESORERÍA MUNICIPAL
San Martín de los Andes, Chihuahua, S. de C. R.
2012 - 2015
[Handwritten signature]
C. ESPERANZA SALAZAR
CAMARGO
TESORERO MUNICIPAL

[Handwritten signatures and initials]



SINDICO MUNICIPAL
 SAN MARTIN
 CHALCHICOMULCO GREGORIO ZAYALA CRUZ
 2012 - 2015
 SINDICO MUNICIPAL

[Handwritten signature]

[Handwritten signature]

[Handwritten signature]

[Handwritten signature] *[Handwritten signature]* *[Handwritten signature]*

[Handwritten signature]

C. SILVINO HERNANDEZ
 HERNANDEZ
 REGIDOR DE HACIENDA

[Large handwritten signature]

[Handwritten signature]

Municipio de San Martín Chalchicuautla, S.L.P.
Estado de Actividades
Del 1 de enero al 31 de diciembre de 2014

	2014	%	2013	%
INGRESOS Y OTROS BENEFICIOS				
Ingresos de la Gestión:				
Impuestos	1,668,449.15	1.43	2,282,360.71	2.84
Cuotas y Aportaciones de Seguridad Social	710,709.00	0.61	627,939.00	0.78
Contribuciones de Mejoras	177,690.14	0.15		
Derechos	549,619.00	0.47	347,418.07	0.43
Productos de Tipo Corriente	226,069.63	0.19	167,197.13	0.21
Aprovechamientos de Tipo Corriente	4,361.38	0.01	1,139,806.51	1.42
Ingresos por Venta de Bienes y Servicios				
Ingresos no Comprendidos en las Fracciones de la Ley de Ingresos Causados en Ejercicios Fiscales Anteriores Pendientes de Liquidación o Pago				
Participaciones, Aportaciones, Transferencias, Asignaciones, Subsidios y Otras Ayudas	115,009,340.57	98.57	78,114,517.36	97.16
Participaciones y Aportaciones	115,009,340.57	98.57	78,114,517.36	97.16
Transferencia, Asignaciones, Subsidios y Otras Ayudas				
Otros Ingresos y Beneficios				
Ingresos Financieros				
Incremento por Variación de Inventarios				
Disminución del Exceso de Estimaciones por Pérdida o Deterioro u Obsolescencia				
Disminución del Exceso de Provisiones				
Otros Ingresos y Beneficios Varios				
Total de Ingresos y Otros Beneficios	116,677,789.72	100.00	80,396,878.07	100.00
GASTOS Y OTRAS PÉRDIDAS				
Gastos de Funcionamiento				
Servicios Personales	35,909,278.65	37.45	32,269,111.71	40.56
Materiales y Suministros	21,319,556.05	22.24	17,543,867.91	22.05
Servicios Generales	4,718,251.14	4.92	5,467,544.47	6.87
Transferencia, Asignaciones, Subsidios y Otras Ayudas	9,871,471.46	10.29	9,257,699.33	11.64
Transferencias Internas y Asignaciones al Sector Público	5,537,586.66	5.77	2,545,463.15	3.20
Transferencias al Resto del Sector Público				
Subsidios y Subvenciones				
Ayudas Sociales	5,344,286.66	5.57	2,342,063.15	2.94
Pensiones y Jubilaciones	193,300.00	0.20	203,400.00	0.26
Transferencias a Fideicomisos, Mandatos y Contratos Análogos				
Transferencias a la Seguridad Social				
Donativos				
Transferencias al Exterior				
Participaciones y Aportaciones	4,071,791.78	4.25	2,466,825.00	3.10
Participaciones				
Aportaciones				
Convenios				
Intereses, Comisiones y Otros Gastos de la Deuda Pública	4,071,791.78	4.25	2,466,825.00	3.10
Intereses de la Deuda Pública				
Comisiones de la Deuda Pública				
Gastos de la Deuda Pública				
Costo por Coberturas				

Apoyos Financieros				
Otros Gastos y Pérdidas Extraordinarias				
Estimaciones, Depreciaciones, Deterioros, Obsolescencia y Amortizaciones				
Provisiones				
Disminución de Inventarios				
Aumento por Insuficiencia de Estimaciones por Pérdida o Deterioro y Obsolescencia				
Aumento por Insuficiencia de Provisiones				
Otros Gastos				
Inversión Pública	50,374,333.39	52.53	42,279,568.86	53.14
Inversión Pública no Capitalizable	50,374,333.39	52.53	42,279,568.86	53.14
Total de Gastos y Otras Pérdidas	95,892,990.48	100.00	79,560,968.72	100.00

Resultados del Ejercicio (Ahorro/Desahorro)

	20,784,799.24	835,909.35
--	----------------------	-------------------

Hacienda Municipal
San Martín
Chalchicomula, S.L.P.
2012 - 2015

LIC. MARCELINO RIVERA
HERNANDEZ
PRESIDENTE MUNICIPAL

C. ESPERANZA
SALAZAR CAMARGO
TESORERO MUNICIPAL

LIC. GREGORIO ZAVALA CRUZ
SINDICO MUNICIPAL
SAN MARTIN
SINDICO MUNICIPAL
CHALCHICUAUTLA, S.L.P.
2012 - 2015

C. SILVINO HERNANDEZ HERNANDEZ
REGIDOR DE HACIENDA

Vertical signatures and stamps on the left margin, including a large signature at the bottom left.

Susie

Palmito

Edela Amador San Lorenzo

Josefina

Municipio de San Martin Chalchicuáutla, S.L.P.

Estado de Variación en la Hacienda Pública

Del 1 de enero al 31 de diciembre de 2014

Administración

Hacienda Publica / Patrimonio

Concepto	Contribuido	Generado de		Ajustes por Cambios de Valor	Total
		Ejercicios Anteriores	Generado del Ejercicio		
Rectificaciones Resultado de Ejercicios Anteriores		-	835,909.35	-	8,280,103.15
Patrimonio Neto Inicial Ajustado del Ejercicio		9,116,012.50			
Aportaciones					
Donaciones de capital					
Actualizaciones de la Hacienda Pública/Patrimonio					
Variaciones de la Hacienda Pública/Patrimonio Neto del Ejercicio					
Resultado del Ejercicio: Ahorro/Desahorro					
Resultado de Ejercicios Anteriores					
Revalúos					
Reservas					
Hacienda Pública / Patrimonio Neto Final del Ejercicio 2013		9,116,012.50	835,909.35		8,280,103.15
Cambios en la Hacienda Pública / Patrimonio Neto del Ejercicio 2014					
Aportaciones					
Donaciones de Capital					
Actualización de la Hacienda Pública/Patrimonio					
Variaciones de la Hacienda Pública / Patrimonio Neto del Ejercicio					
Resultados del Ejercicio (Ahorro/Desahorro)			20,784,799.24		20,784,799.24
Resultados de Ejercicios Anteriores		25,206.71			25,206.71
Revalúos					

[Handwritten signatures and scribbles]

Reservas

Saldo Neto en la Hacienda Pública / Patrimonio 2014

Roberto Impunez *Adela Sandoval* *Glenn J. Gonzalez*

21,620,708.59

9,090,805.79

12,529,902.80

Presidencia Municipal
 San Martín Chalchicomula
 2012 - 2015
 LIC. MARCELINO RIVERA
 HERNANDEZ
 PRESIDENTE MUNICIPAL

MUNICIPIO DE SAN MARTÍN
 C. ESPERANZA SALAZAR
 CAMARGO
 TESORERO MUNICIPAL
 2012 - 2015

LIC. GREGORIO ZAVILA CRUZ
 SINDICO MUNICIPAL
 SAN MARTÍN
 SINDICO MUNICIPAL
 CHALCHICUAUTLA, S.P.
 2012 - 2015

C. SILVINO HERNANDEZ
 HERNANDEZ
 REGIDOR DE HACIENDA

Municipio de San Martín Chalchicuátla, S.L.P.
Estado de Cambios en la Situación Financiera
Del 2013 al 2014

	Origen (2014-2013)	Aplicación +
ACTIVO		
Activo Circulante	-	+
Efectivo y Equivalentes		16,815,895.80
Derechos a Recibir Efectivo o Equivalentes	-	
Derechos a Recibir Bienes o Servicios	2,442.06	
Inventarios		
Almacenes		
Estimación por Pérdida o Deterioro de Activos Circulantes		
Otros Activos Circulantes		
Activo No Circulante		
Inversiones Financieras a Largo Plazo		
Derechos a Recibir Efectivo o Equivalentes a Largo Plazo		
Bienes Inmuebles, Infraestructura y Construcciones en Proceso		202,660.12
Bienes Muebles		
Activos Intangibles		55,768.77
Depreciación, Deterioro y Amortización Acumulada de Bienes		
Activos Diferidos		
Estimación por Pérdida o Deterioro de Activos no Circulantes		
Otros Activos no Circulantes		
PASIVO		
Pasivo Circulante	-	+
Cuentas por Pagar a Corto Plazo	3,743,728.32	
Documentos por Pagar a Corto Plazo		
Porción a Corto Plazo de la Deuda Pública a Largo Plazo		
Titulos y Valores a Corto Plazo		
Pasivos Diferidos a Corto Plazo		6,905.00
Fondos y Bienes de Terceros en Garantía y/o Administración a Corto Plazo	-	
Provisiones a Corto Plazo	1,300.00	
Otros Pasivos a Corto Plazo		
Pasivo No Circulante		
Cuentas por Pagar a Largo Plazo		
Documentos por Pagar a Largo Plazo		
Deuda Pública a Largo Plazo		
Pasivos Diferidos a Largo Plazo		
Fondos y Bienes de Terceros en Garantía y/o en Administración a Largo Plazo		
Provisiones a Largo Plazo		
HACIENDA PUBLICA/PATRIMONIO		
Hacienda Pública/Patrimonio Contribuido		
Aportaciones		
Donaciones de Capital		
Actualización de la Hacienda Pública/Patrimonio		
Hacienda Pública/Patrimonio Generado		
Resultados del Ejercicio (Ahorro/ Desahorro)		19,948,889.89
Resultados de Ejercicios Anteriores		861,116.06
Revalúos		

[Handwritten signatures and notes on the left margin]

Reservas
 Rectificaciones de Resultados de Ejercicios Anteriores
 Exceso o Insuficiencia en la Actualización de la Hacienda Pública/Patrimonio
 Resultado por Posición Monetaria
 Resultado por Tenencia de Monedas Monetarias

San Martín
 MARCELINE RIVERA HERNANDEZ
 PRESIDENTE MUNICIPAL

ESPERANZA SALAZAR CAMARGO
 TESORERO MUNICIPAL

SINDICO MUNICIPAL
 SAN MARTIN
 CHALCHICUAUTLA, S.L.P.
 2012 - 2015

GREGORIO ZAVALA CRUZ
 SINDICO MUNICIPAL

C. SILVINO HERNANDEZ HERNANDEZ
 REGIDOR DE HACIENDA

Handwritten signature and notes on the left margin of the top section.

Handwritten signature and notes on the left margin of the middle section.

Municipio de San Martin Chalchicuautila, S.L.P.			
Estado de Flujos de Efectivo			
Del 2013 al 2014			
Concepto	2014	2013	
Flujos de Efectivo de las Actividades de Operación	116,677,789.72		
Origen			
Impuestos	710,709.00		
Cuotas y Aportaciones de Seguridad Social			
Contribuciones de mejoras	177,690.14		
Derechos	549,619.00		
Productos de Tipo Corriente	226,069.63		
Aprovechamientos de Tipo Corriente	4,361.38		
Ingresos por Venta de Bienes y Servicios			
Ingresos no Comprendidos en las Fracciones de la Ley de Ingresos Causados en Ejercicios Fiscales Anteriores Pendientes de Liquidación o Pago			
Participaciones y Aportaciones	115,009,340.57		
Transferencias, Asignaciones y Subsidios y Otras Ayudas			
Otros Origenes de Operación			
Aplicación	45,518,657.09		
Servicios Personales	21,319,556.05		
Materiales y Suministros	4,718,251.14		
Servicios Generales	9,871,471.46		
Transferencias Internas y Asignaciones al Sector Público	5,537,586.66		
Transferencias al resto del Sector Público			
Subsidios y Subvenciones			
Ayudas Sociales			
Pensiones y Jubilaciones			
Transferencias a Fideicomisos, Mandatos y Contratos Análogos			
Transferencias a la Seguridad Social			
Donativos			
Transferencias al Exterior			
Participaciones			
Aportaciones			
Convenios			
		4,071,791.78	

Handwritten signature and notes on the left margin of the bottom section.

Otras Aplicaciones de Operación
Flujos Netos de Efectivo por Actividades de Operación

71,159,132.63

Flujos de Efectivo de las Actividades de Inversión

Origen

Bienes Inmuebles, Infraestructura y Construcciones en Proceso
 Bienes Muebles
 Otros Origenes de Inversión

Aplicación

Bienes Inmuebles, Infraestructura y Construcciones en Proceso
 Bienes Muebles
 Otras Aplicaciones de Inversión

258,428.99

258,428.99

Flujos Netos de Efectivo por Actividades de Inversión

Flujo de Efectivo de las Actividades de Financiamiento

Origen

Endeudamiento Neto
 Interno
 Externo
 Otros Origenes de Financiamiento

Aplicación

Servicios de la Deuda
 Interno
 Externo
 Otras Aplicaciones de Financiamiento

37,982.98

19,825,873.05

32,111.71

15,291,044.27

5,871.27

4,534,828.78

3,748,457.53

3,429.21

3,745,028.32

26,165,976.89

Flujos netos de Efectivo por Actividades de Financiamiento

- 3,710,474.55

6,340,103.84

Incremento/Disminución Neta en el Efectivo y Equivalentes al Efectivo

16,815,895.80

4,122,797.11

Efectivo y Equivalentes al Efectivo al Inicio del Ejercicio

- 5,546,311.92

4,122,797.11

Efectivo y Equivalentes al Efectivo al Final del Ejercicio

22,362,207.72

Residencia Municipal
 San Martín
 Chalchicomula, S.L.P.
 2012 - 2015
C. MARCELINO RIVERA HERNANDEZ
PRESIDENTE MUNICIPAL

ESTADOS UNIDOS MEXICANOS
C. ESPERANZA SALAZAR CAMARGO
TESORERO MUNICIPAL

SINDICO MUNICIPAL
 SAN MARTIN
 CHALCHICUAUTLA, S.L.P.
 2012 - 2015
C. GREGORIO ZAVALA CRUZ
SINDICO MUNICIPAL

C. SILVINO HERNANDEZ HERNANDEZ
REGIDOR DE HACIENDA

TESORERIA MUNICIPAL
 San Martín Chal, S.L.P.
 2012 - 2015

[Vertical signatures and stamps on the left margin]

[Large handwritten signature at the bottom left]

Municipio de San Martin Chalchicautla, S.L.P.
Notas a los Estados Financieros
Cuenta Pública 2014

NOTAS DE DESGLOSE

I) NOTAS AL ESTADO DE SITUACIÓN FINANCIERA

Activo

Efectivo y Equivalentes

1. La totalidad del monto que es de 22,362,207.72 que aparece en este concepto corresponde a saldo en cuentas bancarias, de los cuales del fondo de ramo 28 para gasto corriente son 3,765,512.79, de ramo 33 infraestructura y fortalecimiento 2014 son 8,222,966.64 que se utilizaran para el pago de obra no concluida en el año 2014, además de recursos obtenidos por convenios con dependencias federales y estatales de los que 10,099,392.67 corresponden al fondo de contingencias económicas I y II, 61,966.14 de vivienda 2014, 42,604.20 del fondo de pavimentación en espacios públicos, 48,971.81 de contraloría municipal y 120,793.47 que se compone de saldos de fondos en cuentas bancarias del ejercicio y ejercicios anteriores, no se han realizado inversiones financieras a plazos.

Derechos a recibir Efectivo y Equivalentes y Bienes o Servicios a Recibir

2. la cantidad por cobrar manifestada por 4,474,778.08 corresponde a saldos de ejercicios anteriores generados en pasadas administraciones y se presentan en las mismas cantidades como se recibieron en el proceso de entrega-recepción, no se ha presentado ninguna demanda para su recuperación debido a que no se tiene debidamente documentada cada una de las cantidades que la integran.
3. los derechos a recibir efectivo y equivalentes, y bienes o servicios a recibir se integra por la cuenta de deudores diversos por cobrar a corto plazo por la cantidad de 1,794,569.82, anticipo a proveedores por adquisición de bienes por 1,059,807.27 y 1,620,400.95 por valores en garantía, ninguna operación se realizó con plazo de vencimiento..

Bienes Disponibles para su Transformación o Consumo (inventarios)

4. El Municipio no realiza ningún proceso de transformación, razón por la cual no se informa de la existencia de inventarios de materias primas.
5. La cantidad de 56,448.80 en la cuenta de Almacén corresponde a la cuenta almacén de materiales y suministros de consumo, que el Municipio mantiene para ser utilizados en las actividades diarias propias.

Inversiones Financieras

6. El Municipio no cuenta con inversiones financieras.
7. El Municipio no tiene saldos de participaciones o aportaciones de capital debido a que no tiene inversiones financieras realizadas.

Bienes Muebles, Inmuebles e Intangibles

8. El monto de 7,960,611.97 de esta cuenta se integra por las cuentas mobiliario y equipo de administración con un importe de 903,362.67, mobiliario y equipo educacional y recreativo por 91,374.03, equipo e instrumental médico y de laboratorio por 10,006.25, vehiculos y equipo de transporte por 1,974,881.41, equipo de defensa y seguridad por 192,917.07, maquinaria, otros equipos y herramientas 158,807.51, y colecciones, obras de arte y objetos valiosos por 91,544.09, no se ha llevado a cabo depreciación alguna debido a que en la mayoría de los bienes no se cuenta con la fecha de adquisición ni con la bitácora de depreciación correspondiente, físicamente la mayoría de los bienes se encuentran en mal estado.
9. La cuenta de Activos intangibles por 61,277.27 está compuesta por la adquisición de software adquirido para generar la información contable del Municipio, está pendiente llevar a cabo el registro de la depreciación.

Estimaciones y Deterioros

10. No se han llevado a cabo estimaciones ni deterioros en ninguna cuenta que integra el estado financiero.

Otros Activos

11. El Municipio no cuenta con otros activos para informar.

Pasivo

1. En este rubro se aprecia la cantidad de 374,499.68 en la cuenta de servicios personales por pagar que según registros, son de las pasadas administraciones 2007-2009 y 2009-2012, desconociendo a las personas que se les debe y las razones del porque no se les pago sus respectivos sueldos.

De igual manera se encuentra registrada la cantidad de 16,090,608.36 en la cuenta de proveedores por pagar a acorto plazo que en su mayoría corresponden a operaciones realizadas en administraciones anteriores de las cuales se no se tienen documentos comprobatorios para llevar a cabo su liquidación (RELACION ANEXO 1).

La cuenta de retenciones y contribuciones por pagar a corto plazo por la cantidad de 7,934,270.22, muestra lo que el municipio debe por concepto de retenciones de impuestos de los cuales 878,556.00 se deben liquidar en el presente mes de Enero 2015, y 7,055,714.22 corresponden a ejercicios anteriores que se deben de pagar a la brevedad para evitar la acción de la autoridad hacendaria.

Otras cuentas por pagar a corto plazo por la cantidad de 418,526.70 se forma por 373,241.70 de operaciones registradas en el año 2006 y anteriores, préstamo a ramo 33 por 20,285 y préstamo por 25,000.00 de Alma Delia García Ortiz, sin estar debidamente documentado para realizar su pago.

Vertical handwritten notes on the left margin, including names like 'F. Rosendo', 'S. Sánchez', and 'D. López'.

[Handwritten signature]

- b) Los métodos de valuación de bienes ha sido el de valor comercial, para los bienes de ejercicios anteriores de los cuales no se tiene el documento de adquisición o la bitácora de la depreciación correspondiente, y para los bienes adquiridos recientemente a valor histórico
- c) Para la elaboración de los Estados Financieros se aplican los postulados básicos de contabilidad y de auditoria generalmente aceptados.
- d) Así mismo también el Municipio da cumplimiento a lo dispuesto en la carta marga que nos rige y también a la normatividad supletoria que de ella emanan.

[Handwritten signature]

6. Políticas de Contabilidad Significativas

- a) EL municipio no ha seleccionado un método de actualización del valor de los activos, pasivos y Hacienda Pública/Patrimonio y no se ha reconocido el efecto inflacionario de los mismos.
- b) El municipio no llevado a cabo operaciones en el extranjero por lo que haya que informar de sus efectos en la información financiera gubernamental.
- c) El municipio no tiene acciones en ninguna compañía.
- d) El municipio no procesa materias primas.
- e) Los beneficios a empleados adicionales a su salario son mínimo pero se pueden mejorar siempre y cuando el empleado se aplique realmente a brindar servicios de calidad, y se puedan generar beneficios siempre y cuando se tenga una proyección real del monto a aplicar en el presupuesto de cada año.
- f) No se han creado provisiones de ninguna naturaleza.
- g) Por lo tanto no se cuenta con reservas a informar.
- h) El municipio aún se encuentra en el proceso de cambios en políticas contables y corrección de errores junto con la revelación de los efectos que se tendrá en la información financiera del ente público, ya sea retrospectivos o prospectivos.
- i) No hay operaciones por reclasificaciones debido a que las operaciones no han cambiado.
- j) En la generación de la información financiera se requiere llevar a cabo depuración y cancelación de saldos que carecen de soporte documental, con el objeto de que la información sea real y útil.

[Handwritten signature]

7. Posición en Moneda Extranjera y Protección por Riesgo Cambiario

El municipio no realiza operaciones en moneda extranjera.

8. Reporte Analítico del Activo

- a) El valor del activo se presenta a valuado a valor comercial el de ejercicios anteriores y el adquirido recientemente a valor histórico basado en los documentos de las características del activo y su valor.
- b) El municipio no ha aplicado aun los porcentajes de depreciación.
- c) El municipio no ha realizado gastos capitalizados en el ejercicio, ya sea financieros o de investigación y desarrollo.
- d) El municipio no tiene inversiones en moneda extranjera como tampoco inversiones que generen riesgos por tipo de cambio o tipo de interés de las inversiones financieras.
- e) En el presente ejercicio el municipio no construyo en bienes propios.
- f) No se han señalado bienes para garantizar posibles embargos laborales pero es posible que suceda si no se atienden todos los laudos que obran en contra del H. ayuntamiento.
- g) No se ha llevado a cabo desmantelamiento de Activos, ya que para eso se requiere llevara a cabo un trámite ante el H. Congreso del Estado.
- h) Se requiere que el personal sea más responsable tanto de los bienes y de lo contrario sancionar a quien no cumpla con las instrucciones de uso de los mismos.

El Municipio no tiene inversiones en valores, organismos descentralizados o empresas

9. Fideicomisos, Mandatos y Análogos

El Municipio no tiene fideicomisos, mandatos y análogos.

10. Reporte de la Recaudación

- a) Los ingresos Municipales fueron de 116,677,7809.72 de los cuales 1,668,449.15 fueron ingresos propios y 115,009,340.57 fueron de participaciones, aportaciones y transferencias que refleja un bajo ingreso en la recaudación local, la cual puede aumentar al proporcionar mejores servicios públicos y que la economía en general mejore.

11. Información sobre la Deuda y el Reporte Analítico de la Deuda

- a) El Municipio no tiene deuda pública contratada con instituciones financieras.
- b) El Municipio no tiene valores gubernamentales.

12. Calificaciones otorgadas

El Municipio no cuenta con ninguna calificación crediticia.

13. Proceso de Mejora

Dentro de las principales políticas de control interno están las siguientes.

- a) llevar un buen control del personal que labora en el Municipio, cuidar que los activos estén siempre en condiciones de uso.

[Handwritten signature]

[Handwritten signature]

[Handwritten signature]

[Handwritten signature]

[Handwritten signature]

b) Llevar un adecuado manejo de los recursos financieros para que no sea motivo para detener las actividades a que está obligado el municipio a realizar, mantener siempre liquidez y generar rendimientos en la medida de las posibilidades sin poner en riesgo el capital.

14. Información por Segmentos

La información financiera no se presenta segmentada ya que la actividad que se realiza está limitada a proporcionar servicios públicos.

15. Eventos Posteriores al Cierre

El ente público informará el efecto en sus estados financieros de aquellos hechos ocurridos en el periodo posterior al que informa, que proporcionan mayor evidencia sobre eventos que le afectan económicamente y que no se conocían a la fecha de cierre.

16. Partes Relacionadas

El Municipio no partes relacionadas que pudieran ejercer influencia significativa sobre la toma de decisiones financieras y operativas.

17. Responsabilidad Sobre la Presentación Razonable de la Información Contable

"Bajo protesta de decir verdad declaramos que los Estados Financieros y sus notas, son razonablemente correctos y son responsabilidad del emisor".

Handwritten signatures and notes on the left margin:
Francisco Jimenez
Eduardo Sanchez
Dobro...
[Large signature]

Presidencia Municipal
San Martín
Chalchicomula, S.L.P.
2012 - 2015

Handwritten signature
LIC. MARCELINO RIVERA HERNANDEZ

PRESIDENTE MUNICIPAL



C. ESPERANZA SALAZAR CAMARGO
TESORERO MUNICIPAL

TESORERIA MUNICIPAL
CHALCHICOMULA, S.L.P.
2012 - 2015

SINDICO MUNICIPAL
SAN MARTIN
CHALCHICUAUTLA, S.L.P.
2012 - 2015

C. SILVINO HERNANDEZ HERNANDEZ
REGIDOR DE HACIENDA

MUNICIPIO DE SAN MARTIN CHALCHICUAUTLA, S.L.P.
ANEXO A LAS NOTAS A LOS ESTADOS FINANCIEROS
ANEXO (1)

PROVEEDORES POR PAGAR A CORTO PLAZO	16,090,608.36
PROVEEDORES 2006 Y ANTERIORES	329,227.28
PROVEEDORES ADEUDOS 2006 Y ANTERIORES	329,227.28
PROVEEDORES 2007-2009	6,108,455.70
CENTRO DE COPIA COPY SAN LUIS	24,489.28
FERMIN GUERRA MARTINEZ	3,910.00
EULALIA JUAREZ GALLEGOS	11,583.32
RAFAEL CRISPIN SANTOS	4,124.00
GUSTAVO ADOLFO CASTILLO	2,875.00
JOEL JOAQUIN MARTINEZ	785.00
GABRIEL NICOLAS SANTOS	-2,290.50
JOSE HERNANDEZ ANTONIO	5,000.00
GUILLERMINA UGARTE GARCIA	2,968.00
GERONIMO CARBAJAL GUERRERO	2,082.00
JUAN BAUTISTA HERNANDEZ	2,975.00
ARTURO HERVERT QUEZADA	521.00
MARTHA ALICIA ZUÑIGA HERNANDEZ	1,550.00
PEDRO GONZALEZ BAUTISTA	1,640.00
ARALY LOPEZ MERAZ	281.80
LUZ ARAIANA BUSTOS HERNANDEZ	515.00
JEANETT ALEJANDRA GARCIA GUERRERO	834.00
ROSAURA HERNANDEZ BAUTISTA	2,800.00
GILDARDO RUBIO MARTINEZ	548.00
LAURIANO HERNANDEZ MONICA	340.00
JORGE CRUZ HERNANDEZ	465.00
SANTAANA TOMAS FELIX	400.00
EPIFANIO BAUTISTA FRANCISCO	5,750.00
EDIFICACIONES, DISEÑOS CONSTR	931,364.89
MARIO ANTONIO RAMIREZ RAMIREZ	523,600.00
NORMA LEON ACUÑA	96,458.26
JUANTA ESTATAL DE CAMINOS	1,990,383.00
ALMA DELIA GARCIA ORTIZ	2,707.46
RAMIRO ISIDRO HERNANDEZ	1,395.85
RETENCIONES DEL 2 AL MILLAR	0.00
RETENCIONES DEL 5 AL MILLAR	0.00
JULIANA PONCE CASTILLO	11,450.55
LAURO ABELARDO GONZALEZ R	25,004.00
EVA VERONICA FLORES ALVAREZ	4,625.00
ELIZABETH NUÑUZ TELLEZ	3,384.00
YASMIN ELIZABETH PEREZ CASTILLO	6,683.22
GLORIA REBECA CRUZ VILLEDA	1,172.50
PEDRO BELTRAN PALACIOS	10,250.00
PEDRO BELTRAN PALACIOS	0.00
TEOFILO GONZALEZ ROMERO	45,867.50
GABRIEL NICOLAS SANTOS	810.00
OYUKI VIRGEN SANCHEZ GASPAR	20,815.00
LUZ ELENA MOTILLA MANCILLA	80,256.65
MPIO. DE SAN MARTIN CHAL	2,213,426.80
DIMAS GERARDO PEREZ GARCIA	14,375.00
LILIA HERNANDEZ MARQUEZ	8,515.75
JORGE LUIS CASTILLO GARCIA	20,700.00
PEDRO GUERRERO ROQUE	1,035.00
INTERNET DIRECTO S.A. DE C.V.	3,979.00

[Handwritten signatures and names in the left margin, including: Saulo Guerrero Guillen, Erika Mejia Garibaldi, and others.]

SAULO GUERRERO GUILLEN	2,500.00
FARMACIA SIMILARES SA DE CV	13,575.37
SALVADOR SANTIAGO APARICIO	-25.00
PROVEEDORES 2009-2012	9,652,880.38
HER-GOB CONSTRUCCIONES S.A. DE C.V.	13,897.51
JOSE MANUEL RAMOS PEREZ	61,281.62
CESAR CELEDONIO RESENDIZ	4,000.00
HECTOR BLANCO GARCIA	80.00
CIVIL Y ARQ SA DE CV	49,698.91
ERIKA MEJIA GARIBALDI	12,903.38
ERGOB CONSTRUCCIONES	151,473.15
PAVIMENTOS Y REV DEL	2,438,244.90
DUCIER CONSTRUCTORA S.A. DE C.V.	583,472.48
ACEROS ALONSO S.A. DE C.V.	7,000.00
JULIO JALOMO REVELES	95,000.04
PEDRO GUERRERO ROQUE	0.02
RETENCIONES 2 AL MILLAR	0.00
RETENCIONES 5 AL MILLAR	0.00
JEANETTE LOPEZ CERVANTES	104,360.88
SERVICIO SAN MARTIN S.A. DE C.V.	36,261.00
CONSTRUCTORA Y COMERCIALIZADORA	190,000.00
FRANCISCO VILLEGAS HERNANDEZ	254,254.63
ANTONINO RIVERA HERNANDEZ	85,875.65
ANDREA JUAREZ ORTEGA	1,684.90
MARIA IDALIA RIVERA MARTINEZ	121,477.16
CARLOS MAR REYES	182,276.94
ALONSO MALDONADO JOSE ANTONIO	-88,370.45
RIVERA FERNANDEZ MANUEL	7,000.00
EUSTOLIA CONTRERAS QUIJANO	20,340.00
GUSTAVO TORRES V	46,348.60
GRUPO DISTRIBUIDOR FARMACEUTICO	34,690.39
GENARO ZUVIRI GONZALEZ	-6,960.00
JOGMA CONSTRUCCIONES	3,979,364.68
PERLA IRENE VIDAL HERNANDEZ	93,908.16
EULALIA JUAREZ GALLEGOS	-16,347.50
MARIA LEDEZMA H	8,004.00
LETRAS E IMPRESIONES	18,138.80
BENITO CORTEZ MONTER	25,088.00
LUSILA PACHECO ALVARADO	4,390.00
PAPELERIA CHARUR	39,134.36
REYNA IRAZABAL Y HERMANOS	54,958.94
FRANCISCO HERRERA OCHOA	30,000.00
JESUS MARIO ZUVIRI	9,117.68
SILBEN S.A. DE C..V	51,812.27
GABRIEL NICOLAS SANTOS	2,340.00
RADIO MOVIL DIPSA S.A. DE C.V.	2,413.00
PROVEEDOR DE BIENES Y	7,800.00
PAULA SATURNINA MON	30,590.84
JORGE VARGAS FLORES	19,999.98
HUGO ENRIQUE ESPARZA	15,130.60
CONSTRUCCIONES ALTEPETL KALI	532,754.74
ANSELMO POZOS VAZQUEZ	540.00
EDGAR IVAN PALOMO MA	11,776.45
GAMAS ZUÑIGA MARIO ALBERTO	2,595.00
ESTEBAN ALVAREZ	4,900.00
ABEL TREJO HERNANDEZ	3,800.16
JUAN MANUEL MARTINEZ	32,000.00



JOSE ANTONIO ALONSO	18,579.60
MA DEL ROSARIO CASTILLO	4,519.74
MIRIAM RODRIGUEZ HERNANDEZ	0.00
INFRAESTRUCTURA DEL GOLFO S.A. DE C.V.	69,565.25
AMIN ANDRE NAVA SONI	1,509.62
MARTINIANO RAMOS HERNANDEZ	0.00
HECTOR ALBERTO GARCIA HERNANDEZ	0.90
FERNANDO GUERRERO GUERRERO	100,979.18
ORLANDO JAVIER MEZA PERALTA	87,224.22

Sanonilla

Sanonilla

Sanonilla

Sanonilla



Marcelino Rivera

Esperanza Salazar

LIC. MARCELINO RIVERA HERNANDEZ
PRESIDENTE MUNICIPAL

C. ESPERANZA SALAZAR CAMARGO
TESORERA MUNICIPAL

SINDICO MUNICIPAL
SAN MARTIN
CHALCHICUAUTLA, S.L.P.
2012 - 2015

C. SILVINO HERNANDEZ HERNANDEZ
REGIDOR DE HACIENDA

[Handwritten signature]

**MUNICIPIO DE SAN MARTIN CHALCHICUAUTLA, S.L.P.
ANEXO A LAS NOTAS A LOS ESTADOS FINANCIEROS
ANEXO (2)**

OTROS DOCUMENTOS POR PAGAR A CORTO PLAZO	971,409.07
ACREEDORES DIVERSOS 2007-2009	971,409.07
2006 Y ANTERIORES	-26,322.94
JESUS MORALES CANDELARIA	24,150.00
MARIA IGNACIA RODRIGUEZ MAR	10,522.50
EUTIQUIO PEREZ FELIX	76.00
LUZ ARIANA BUSTOS HERNANDEZ	350.00
DIMAS GERARDO PEREZ GARCIA	1,895.00
CELERINO FELIX VAZQUEZ	1,184.99
FRANCISCO ANGELES LOPEZ	3,335.00
RODOLFO ROMERO ZUÑIGA	1,545.00
ELODIA HERNANDEZ HERNANDEZ	1,500.00
EFIPANIO GARCIA GRANDE	780.00
TEOFILO GONZALEZ ROMERO	5,750.00
IGNACIO SANCHEZ BAUTISTA	8,970.00
CIRILO HERNANDEZ TOLENTINO	550.00
NARCISA SALAZAR CAMARGO	473.50
GABRIEL GARCIA HERNANDEZ	680.00
J. ISABEL OLIVO CONTRERAS	3,162.50
HECTOR LUIS MARTINEZ	1,998.99
RENE RODRIGUEZ PEREZ	2,000.00
CARLOS AUSENCIO RIVERA	150.00
NOE QUEZADA AQUINO	250.00
JUANA VALDEZ RAMIREZ	500.00
ACREEDORES 2009-2012	927,908.53
FAFM	1,852.72

Handwritten notes on the left margin:
- Top: *Comunicado B*
- Middle: *Comunicado de la Junta de Gobierno*
- Bottom: *Dr. Gregorio de la Cruz*

NANCY EDITH VAZQUEZ SALAZAR	931.00
JOSE HERNANDEZ CRUZ	42.00
HIDELGARDO ESCUDERO	1,098.68
HECTOR LUIS MARTINEZ	2,871.35
ZACARIAS HERVERT LOPEZ	534.00
TESORERIA RAMO 28	870.00
RAMON GRANDE FERNANDEZ	251.35
ANELIDA HERNANDEZ NERI	12,000.00
FISM 2011	657,750.00
PABLO ROMERO ZUÑIGA	31.28
DIFERENCIA A FAVOR EN	5,408.65
ROBERTO AUSENCIO CRUZ	543.70
RAUL HERVERT SALAZAR	839.00
JULIETA DURA VARGAS	-23,198.46
MARGARITA SALAZAR HIDALGO	54.00
GRISELDA NETRO TELLO	142.30
FISM 2012	213,105.96
FAFM 2012	48,000.00
JOGMA CONTRUCC. SERV. SA DE CV (JUAN MEDINA)	700.00
DALMACIO ANTONIO FELIX	0.00
MARTHA HERNANDEZ LOPEZ	0.00
MIRIAM RODRIGUEZ HERNANDEZ	700.00
BANORTE	3,381.00



Handwritten signature: *Marcelino Rivera Hernandez*

Handwritten signature: *C. Esperanza Salazar Camargo*



LIC. GREGORIO DE LA CRUZ
SINDICO MUNICIPAL
SAN MARTIN
CHALCHICUAUTLA, S.L.P.
2012 - 2015

C. ESPERANZA SALAZAR CAMARGO
TESORERA MUNICIPAL

Handwritten signature: *C. Silvino Hernandez Hernandez*

C. SILVINO HERNANDEZ HERNANDEZ
REGIDOR DE HACIENDA

Large handwritten scribble at the bottom of the page.

aparciso un n.

Roberto...

Josue Jimenez B

Municipio de San Martin Chalchicuatla, S.L.P.

Estado Analítico del Activo

Del 1 de enero al 31 de diciembre

Concepto	Saldo Inicial 1	Cargos del Periodo 2	Abonos del Periodo 3	Saldo Final 4 (1+2-3)	Variación del Periodo (4-1)
ACTIVO	21,266,334.20	399,098,695.05	382,026,812.42	38,338,216.83	17,071,882.63
Activo Circulante	10,079,980.82	359,945,618.61	343,132,164.87	26,893,434.56	16,813,453.74
Efectivo y Equivalentes	5,546,311.92	226,191,978.09	209,376,082.29	22,362,207.72	16,815,895.80
Derechos a Recibir Efectivo o Equivalentes	1,791,140.61	118,064,985.27	118,061,556.06	1,794,569.82	3,429.21
Derechos a Recibir Bienes o Servicios	1,059,807.27	15,088,582.52	15,088,582.52	1,059,807.27	-
Inventarios					-
Almacenes	56,448.80			56,448.80	-
Estimación por Pérdida o Deterioro de Activos Circulantes				-	-
Otros Activos Circulantes	1,626,272.22	600,072.73	605,944.00	1,620,400.95	5,871.27
Activo No Circulante	11,186,353.38	39,153,076.44	38,894,647.55	11,444,782.27	258,428.89
Inversiones Financieras a Largo Plazo					
Derechos a Recibir Efectivo o Equivalentes a Largo Plazo					
Bienes Inmuebles, Infraestructura y Construcciones en Proceso	7,960,611.97	38,894,647.55	38,894,647.55	7,960,611.97	
Bienes Muebles	3,220,232.91	202,660.12		3,422,893.03	202,660.12
Activos Intangibles	5,508.50	55,768.77		61,277.27	55,768.77
Depreciación, Deterioro y Amortización Acumulada de Bienes					
Activos Diferidos					

[Handwritten signature]

[Handwritten signature]

[Handwritten signature] *[Handwritten signature]* *[Handwritten signature]* *[Handwritten signature]* *[Handwritten signature]*

[Handwritten signature]
[Handwritten signature]

Estimación por Pérdida o Deterioro de Activos no Circulantes					
Otros Activos no Circulantes					

[Handwritten note]

Municipio de San Martín Chalchicuatla, S.L.P.				
Estado Analítico de la Deuda y Otros Pasivos				
Del 1 de enero al 31 de diciembre				
Denominación de las Deudas	Moneda de Contratación	Institución o País Acreedor	Saldo Inicial del Periodo	Saldo Final del Periodo
DEUDA PÚBLICA				
Corto Plazo				
Deuda Interna				
Instituciones de Crédito				
Títulos y Valores				
Arrendamientos Financieros				
Deuda Externa				
Organismos Financieros Internacionales				
Deuda Bilateral				
Títulos y Valores				
Arrendamientos Financieros				
<i>Subtotal Corto Plazo</i>				
Largo Plazo				
Deuda Interna				
Instituciones de Crédito				
Títulos y Valores				
Arrendamientos Financieros				
Deuda Externa				
Organismos Financieros Internacionales				
Deuda Bilateral				
Títulos y Valores				
Arrendamientos Financieros				
<i>Subtotal Largo Plazo</i>				
Otros Pasivos				
			29,546,437.35	25,808,314.03
Total Deuda y Otros Pasivos			29,546,437.35	25,808,314.03

Handwritten signatures and notes on the left margin, including names like 'Lic. Marcelino Rivera Hernández' and 'Lic. Gregorio Zavala'.

LIC. MARCELINO RIVERA HERNANDEZ
 PRESIDENTE MUNICIPAL
 LIC. GREGORIO ZAVALA CRUZ
 SINDICO MUNICIPAL
 SINDICO MUNICIPAL
 SAN MARTIN CHALCHICUAUTLA, S.L.P.
 2012 - 2015

LIC. G. ESPERANZA SALAZAR CAMARGO
 TESORERO MUNICIPAL
 C. SILVINO HERNANDEZ HERNANDEZ
 REGIDOR DE HACIENDA

Large handwritten signature at the bottom left of the page.

Municipio de San Martín Chalchicuautla, S.L.P.
 Estado Analítico de Ingresos
 Al 31 de diciembre de 2014

Rubro de Ingresos	Ingreso Estimado 1	Ampliaciones y Reducciones 2	Ingreso Modificado (3= 1 + 2)	Ingreso Devengado 4	Ingreso Recaudado 5	Diferencia (6= 5 - 1)
Impuestos	759,000.00	- 30,400.00	728,600.00	710,709.00	710,709.00	- 48,291.00
Cuotas y Aportaciones de Seguridad Social						
Contribuciones de Mejoras	-	180,000.00	180,000.00	177,690.14	177,690.14	177,690.14
Derechos	605,000.00	92,400.00	697,400.00	549,619.00	549,619.00	- 55,381.00
Productos	16,000.00	226,100.00	242,100.00	226,069.63	226,069.63	210,069.63
Corriente	1,000.00	-	1,000.00			- 1,000.00
Capital	15,000.00	226,100.00	241,100.00	226,069.63	226,069.63	211,069.63
Aprovechamientos	56,000.00	- 45,000.00	11,000.00	4,361.38	4,361.38	- 51,638.62
Corriente	56,000.00	- 45,000.00	11,000.00	4,361.38	4,361.38	- 51,638.62
Capital						
Ingresos por Ventas de Bienes y Servicios						
Participaciones y Aportaciones	83,840,000.00	32,930,000.00	116,770,000.00	115,009,340.57	115,009,340.57	31,169,340.57
Transferencias, Asignaciones, Subsidios y Otras Ayudas						
Ingresos Derivados de Financiamientos						
Total	85,276,000.00	33,353,100.00	118,629,100.00	116,677,789.72	116,677,789.72	31,401,789.72

Ingresos excedentes¹

Municipio de San Martín Chalchicuautla, S.L.P.
 Estado Analítico de Ingresos
 Al 31 de diciembre de 2014

Estado Analítico de Ingresos por Fuente de Financiamiento	Ingreso Estimado 1	Ampliaciones y Reducciones 2	Ingreso Modificado (3= 1 + 2)	Ingreso Devengado 4	Ingreso Recaudado 5	Diferencia (6= 5 - 1)
Ingresos del Gobierno						
Impuestos	759,000.00	- 30,400.00	728,600.00	710,709.00	710,709.00	- 48,291.00
Contribuciones de Mejoras	-	180,000.00	180,000.00	177,690.14	177,690.14	177,690.14
Derechos	605,000.00	92,400.00	697,400.00	549,619.00	549,619.00	- 55,381.00
Productos	16,000.00	226,100.00	242,100.00	226,069.63	226,069.63	210,069.63

Apuntes de...
[Signature]

[Signature]
Roberto...

[Signature]
Erdele Bonch...





[Signature]
Haroldo...

Corriente	1,000.00	-	1,000.00	-	1,000.00
Capital	15,000.00	226,100.00	241,100.00	226,069.63	211,069.63
Aprovechamientos	56,000.00	- 45,000.00	11,000.00	4,361.38	- 51,638.62
Corriente	56,000.00	- 45,000.00	11,000.00	4,361.38	- 51,638.62
Capital					
Participaciones y Aportaciones	83,840,000.00	32,930,000.00	116,770,000.00	115,009,340.57	31,169,340.57
Transferencias, Asignaciones, Subsidios y Otras Ayudas					
Ingresos de Organismos y Empresas					
Cuotas y Aportaciones de Seguridad Social					
Ingresos por Ventas de Bienes y Servicios					
Transferencias, Asignaciones, Subsidios y Otras Ayudas					
Ingresos derivados de financiamiento					
Ingresos Derivados de Financiamientos					
Total	85,276,000.00	33,353,100.00	118,629,100.00	116,677,789.72	31,401,789.72

[Large Signature]


Ingresos excedentes¹

¹ Los ingresos excedentes se presentan para efectos de cumplimiento de la Ley General de Contabilidad Gubernamental y el importe reflejado debe ser siempre mayor a cero

Municipio de San Martin Chalchicuaulia, S.L.P.
 Estado Analítico del Ejercicio del Presupuesto de Egresos
 Clasificación por Objeto del Gasto (Capítulo y Concepto)
 Al 31 de diciembre de 2014

Concepto	Egresos Aprobado 1	Ampliaciones/ (Reducciones) 2	Egresos Modificado 3 = (1 + 2)	Egresos Devengado 4	Egresos Pagado 5	Subejercicio 6 = (3 - 4)
Servicios Personales	24,250,000.00	-	22,413,500.00	21,319,556.05	21,319,556.05	1,093,943.95
Remuneraciones al Personal de Carácter Permanente	17,200,000.00	1,836,500.00	16,747,600.00	16,488,978.03	16,488,978.03	258,621.97
Remuneraciones al Personal de Carácter Transitorio	1,000,000.00	-	678,800.00	321,200.00	201,801.44	119,398.56
Remuneraciones Adicionales y Especiales	2,950,000.00	465,700.00	3,415,700.00	2,913,199.58	2,913,199.58	502,500.42
Seguridad Social	3,100,000.00	-	1,929,000.00	1,715,577.00	1,715,577.00	213,423.00
Otras Prestaciones Sociales y Económicas	7,360,000.00	1,171,000.00	7,482,500.00	4,718,251.14	4,718,251.14	2,764,248.86
Previsiones	2,190,000.00	122,500.00	1,950,500.00	1,372,482.44	1,372,482.44	578,017.56
Pago de Estímulos a Servidores Públicos						
Materiales y Suministros						
Materiales de Administración, Emisión de Documentos y Artículos Oficiales	820,000.00	239,500.00	242,000.00	27,840.00	27,840.00	214,160.00
Alimentos y Utensilios	-	578,000.00	242,000.00	5,180.00	27,840.00	214,160.00
Materias Primas y Materiales de Producción y Comercialización	600,000.00	6,000.00	6,000.00	67,898.89	5,180.00	820.00
Materiales y Artículos de Construcción y de Reparación	600,000.00	14,000.00	614,000.00	46,688.72	67,898.89	546,101.11
Productos Químicos, Farmacéuticos y de Laboratorio	1,800,000.00	-	600,000.00	2,250,000.00	46,688.72	553,311.28
Combustibles, Lubricantes y Aditivos		450,000.00	2,250,000.00	2,157,542.31	2,157,542.31	92,457.69



[Handwritten signature]

[Handwritten signature]

[Handwritten signature]


[Handwritten signature]

Vestuario, Blancos, Prendas de Protección y Artículos Deportivos	170,000.00	-	170,000.00	56,226.92	56,226.92	113,773.08
Materiales y Suministros Para Seguridad	200,000.00	-	200,000.00	-	-	200,000.00
Herramientas, Refacciones y Accesorios Menores	980,000.00	470,000.00	1,450,000.00	984,391.86	984,391.86	465,608.14
Servicios Generales	11,766,000.00	944,000.00	12,710,000.00	9,871,471.46	9,871,471.46	2,838,528.54
Servicios Básicos	3,830,000.00	457,000.00	4,287,000.00	4,008,294.91	4,008,294.91	278,705.09
Servicios de Arrendamiento	1,386,000.00	-	787,000.00	120,273.20	120,273.20	478,726.80
Servicios Profesionales, Científicos, Técnicos y Otros Servicios	350,000.00	-	105,000.00	31,298.09	31,298.09	213,701.91
Servicios Financieros, Bancarios y Comerciales	200,000.00	7,000.00	207,000.00	41,370.60	41,370.60	165,629.40
Servicios de Instalación, Reparación, Mantenimiento y Conservación	520,000.00	20,000.00	540,000.00	226,295.89	226,295.89	313,704.11
Servicios de Comunicación Social y Publicidad.	1,230,000.00	105,000.00	1,335,000.00	754,719.20	754,719.20	580,280.80
Servicios de Traslado y Viáticos	580,000.00	250,000.00	830,000.00	427,518.54	427,518.54	402,481.46
Servicios Oficiales	3,070,000.00	567,000.00	3,637,000.00	3,466,740.86	3,466,740.86	170,259.14
Otros Servicios Generales	600,000.00	430,000.00	1,030,000.00	794,960.17	794,960.17	235,039.83
Transferencias, Asignaciones, Subsidios y Otras Ayudas	4,330,000.00	2,522,750.00	6,852,750.00	5,537,586.66	5,537,586.66	1,315,163.34
Transferencias Internas y Asignaciones al Sector Público						
Transferencias al Resto del Sector Público						
Subsidios y Subvenciones						
Ayudas Sociales	4,050,000.00	2,522,750.00	6,572,750.00	5,344,286.66	5,344,286.66	1,228,463.34
Pensiones y Jubilaciones	280,000.00	-	280,000.00	193,300.00	193,300.00	86,700.00
Transferencias a Fideicomisos, Mandatos						

[Large handwritten signature]

Antonio de Jesús
B. Dolores Leticia Quirós
Fidela Sánchez
Honorable Concejal B.

y Otros Análogos Transferencias a la Seguridad Social Donativos Transferencias al Exterior Bienes Muebles, Inmuebles e Intangibles	1,570,000.00	-	-	223,360.09	-	-
Mobiliario y Equipo de Administración Mobiliario y Equipo Educativo y Recreativo Equipo e Instrumental Médico y de Laboratorio Vehículos y Equipo de Transporte Equipo de Defensa y Seguridad Maquinaria, Otros Equipos y Herramientas Activos Biológicos Bienes Inmuebles Activos Intangibles	410,000.00 40,000.00 10,000.00 850,000.00 20,000.00 170,000.00 70,000.00	- - - - - - -	620,000.00 310,000.00 40,000.00 10,000.00 - 20,000.00 170,000.00 70,000.00	182,636.73 7,999.00 - - - 12,024.39 20,699.97	223,360.09 182,636.73 7,999.00 - - 12,024.39 20,699.97	396,639.91 127,363.27 32,001.00 10,000.00 - 20,000.00 157,975.61 49,300.03
Inversión Pública	35,500,000.00	28,458,100.00	63,958,100.00	38,894,647.55	38,894,647.55	25,063,452.45
Obra Pública en Bienes de Dominio Público Obra Pública en Bienes Propios Proyectos Productivos y Acciones de Fomento Inversiones Financieras y Otras Provisiones Inversiones Para el Fomento de Actividades Productivas. Acciones y Participaciones de Capital Compra de Títulos y Valores Concesión de Préstamos Inversiones en Fideicomisos, Mandatos	27,000,000.00 5,000,000.00 3,500,000.00 - - - - - - -	29,700,000.00 - - 1,241,900.00 - - - - - -	56,700,000.00 3,758,100.00 3,500,000.00 - - - - - - -	38,894,647.55 - - - - - - - - -	38,894,647.55 - - - - - - - - -	17,805,352.45 3,758,100.00 3,500,000.00 - - - - - - -



Suplente Dobson Leticia Guerra Graciela Bonetto San R. Esperanza Camargo

y Otros Análogos					
Otras Inversiones					
Financieras					
Provisiones para					
Contingencias y Otras					
Erogaciones Especiales					
Participaciones y		4,092,250.00	4,092,250.00	4,071,791.78	20,458.22
Aportaciones					
Participaciones					
Aportaciones		4,092,250.00	4,092,250.00	4,071,791.78	20,458.22
Convenios					
Deuda Pública	500,000.00		500,000.00		500,000.00
Amortización de la					
Deuda Pública					
Intereses de la Deuda					
Pública					
Comisiones de la Deuda					
Pública					
Gastos de la Deuda					
Pública					
Costo por Coberturas					
Apoyos Financieros					
Adeudos de Ejercicios	500,000.00		500,000.00		500,000.00
Fiscales Anteriores					
(Adefas)					
Total del Gasto	85,276,000.00	33,353,100.00	118,629,100.00	84,636,664.73	33,992,435.27

Presidencia Municipal
 San Martín Chalchicomula
 Lic. MARCELINO RIVERA HERNANDEZ
 PRESIDENTE MUNICIPAL
 Lic. GREGORIO ZAVALA CRUZ
 SINDICO MUNICIPAL
 SANTI MARTIN
 CHALCHICOMULA, S.L.P.
 2015

REGIDORIA MUNICIPAL
 San Martín Chalchicomula
 2015 - 2016
 Lic. ESPERANZA SALAZAR CAMARGO
 TESORERO MUNICIPAL
 C. SILVINO HERNANDEZ HERNANDEZ
 REGIDOR DE HACIENDA

Dobro Leticia *Edith Bonchi San Lorenzo Juarez*

Municipio de San Martin Chalchicuautila, S.L.P.
 Estado Analítico del Ejercicio del Presupuesto de Egresos
 Clasificación Económica (por Tipo de Gasto)
 Al 31 de diciembre de 2014

Concepto	Egresos Aprobado 1	Ampliaciones/ (Reducciones) 2	Egresos Modificado 3 = (1 + 2)	Egresos Devengado 4	Egresos Pagado 5	Subejercicio 6 = (3 - 4)
Gasto Corriente	47,706,000.00	1,752,750.00	49,458,750.00	41,446,865.31	41,446,865.31	8,011,884.69
Gasto de Capital	37,070,000.00	31,600,350.00	68,670,350.00	43,189,799.42	43,189,799.42	25,480,550.58
Amortización de la Deuda y Disminución de Pasivos	500,000.00		500,000.00	-	-	500,000.00
Total del Gasto	85,276,000.00	33,353,100.00	118,629,100.00	84,636,664.73	84,636,664.73	33,992,435.27

Presidencia Municipal
 San Martín Chalchicuautila
 2012 - 2015
Marcelino Rivera
 LIC. MARCELINO RIVERA HERNANDEZ
 PRESIDENTE MUNICIPAL

TESORERÍA MUNICIPAL
 San Martín Chalchicuautila
 2012 - 2015
 LIC. ESPERANZA SALAZAR CAMARGO
 TESORERO MUNICIPAL

SINDICATO MUNICIPAL
 SAN MARTÍN CHALCHICUAUTILA, S.L.P.
 2012 - 2015
 LIC. GREGORIO ZAYALA CRUZ
 SINDICO MUNICIPAL

C. SILVINO BERNANDEZ HERNANDEZ
 REGIDOR DE HACIENDA

Sup. B. De... [Signature] *Andrés Domínguez de la Cruz* *Flavio [Signature]*

Municipio de San Martín Chalchicuautla, S.L.P.
 Estado Analítico del Ejercicio del Presupuesto de Egresos
 Clasificación Administrativa (Unidad)
 Al 31 de diciembre de 2014

Concepto	Egresos Aprobado 1	Ampliaciones/ (Reducciones) 2	Egresos Modificado 3 = (1 + 2)	Egresos Devengado 4	Egresos Pagado 5	Subejercicio 6 = (3 - 4)
Tesorería	32,511,000.00	2,285,200.00	34,796,200.00	28,882,107.02	28,882,107.02	5,914,092.98
Infraestructura 2014	14,680,000.00	25,918,050.00	40,598,050.00	21,891,995.58	21,891,995.58	18,706,054.42
Fortalecimiento 2014	23,208,000.00	7,150,000.00	16,058,000.00	11,379,211.02	11,379,211.02	4,678,788.98
Otros ó Unidad Administrativa1 Unidad Administrativa2, ... etc	14,877,000.00	12,299,850.00	27,176,850.00	22,483,351.11	22,483,351.11	4,693,498.89
Total del Gasto	85,276,000.00	33,353,100.00	118,629,100.00	84,636,664.73	84,636,664.73	33,992,435.27

Presidencia Municipal
 San Martín Chalchicuautla, S.L.P.
 LIC. MARCELINO RIVERA HERNANDEZ
 PRESIDENTE MUNICIPAL
 LIC. GREGORIO ZAVALA CRUZ
 SINDICO MUNICIPAL
 CHALCHICUAUTLA, S.L.P.
 2012 - 2015

C. ESPERANZA SALAZAR CAMARGO
 TESORERO MUNICIPAL
 C. SILVINO HERNANDEZ HERNANDEZ
 REGIDOR DE HACIENDA

José R. Palma Hernández *Edith Amador Hernández* *Juan José*

Municipio de San Martín Chalchicuautla, S.L.P.
 Estado Analítico del Ejercicio del Presupuesto de Egresos
 Clasificación Administrativa
 Al 31 de diciembre de 2014

Concepto	Egresos Aprobado 1	Ampliaciones/ (Reducciones) 2	Egresos Modificado 3 = (1 + 2)	Egresos Devengado 4	Egresos Pagado 5	Subejercicio 6 = (3 - 4)
Órgano Ejecutivo Municipal (Ayuntamiento)	85,276,000.00	33,353,100.00	118,629,100.00	84,636,664.73	84,636,664.73	33,992,435.27
Total del Gasto	85,276,000.00	33,353,100.00	118,629,100.00	84,636,664.73	84,636,664.73	33,992,435.27

[Handwritten signature]

Presidencia Municipal
 San Martín Chalchicuautla, S.L.P.
 2012 - 2015
[Signature]
LIC. MARCELINO RIVERA HERNANDEZ
 PRESIDENTE MUNICIPAL

[Signature]
LIC. GREGORIO ZAVALA CRUZ
 SINDICO MUNICIPAL

SINDICO MUNICIPAL
 SAN MARTIN
 CHALCHICUAUTLA, S.L.P.
 2012 - 2015

SECRETARÍA MUNICIPAL
 2012 - 2015
[Signature]
C. ESPERANZA SALAZAR CAMARGO
 TESORERO MUNICIPAL
[Signature]
C. SILVINO HERNANDEZ HERNANDEZ
 REGIDOR DE HACIENDA

Municipio de San Martin Chalchicuaula, S.L.P.
 Estado Analítico del Ejercicio del Presupuesto de Egresos
 Clasificación Funcional (Finalidad y Función)
 Al 31 de diciembre de 2014

Concepto	Egresos Aprobado 1	Ampliaciones/ (Reducciones) 2	Egresos Modificado 3 = (1 + 2)	Egresos Devengado 4	Egresos Pagado 5	Subejercicio 6 = (3 - 4)
Gobierno						
Legislación						
Justicia						
Coordinación de la Política de Gobierno	1,241,300.00	74,400.00	1,315,700.00	1,295,130.93	1,295,130.43	20,569.07
Relaciones Exteriores						
Asuntos Financieros y Hacendarios	46,780,700.00	852,100.00	47,632,800.00	38,128,074.33	38,128,074.33	9,504,725.67
Seguridad Nacional						
Asuntos de Orden Público y de Seguridad Interior	2,425,000.00	177,700.00	2,602,700.00	2,080,418.45	2,080,418.45	522,281.55
Otros Servicios Generales	133,000.00			641,715.24	641,715.24	118,884.76
		627,600.00	760,600.00			
Desarrollo Social						
Protección Ambiental						
Vivienda y Servicios a la Comunidad	30,500,000.00	29,958,100.00	60,458,100.00	38,894,647.55	38,894,647.55	21,563,452.45
Salud	876,000.00	99,100.00	975,100.00	700,841.12	700,841.12	274,258.88
Recreación, Cultura y Otras Manifestaciones Sociales	926,000.00	227,100.00	1,153,100.00	841,195.97	841,195.97	311,904.03
Educación	440,000.00	-		67,189.00	67,189.00	160,811.00
		212,000.00	228,000.00			

aprobado por el Sr. [Signature]

[Signature] (Dobro L'vina Yuensa) Eddela Sonchet Sari

[Signature] [Signature]

Protección Social	950,000.00	744,000.00	1,694,000.00	724,118.85	724,118.85	969,881.15
Otros Asuntos Sociales	200,000.00	812,000.00	1,012,000.00	981,505.72	981,505.72	30,494.28
Desarrollo Económico						
Asuntos Económicos, Comerciales y Laborales en General						
Agropecuaria, Silvicultura, Pesca y Caza						
Combustibles y Energía						
Minería, Manufacturas y Construcción						
Transporte						
Comunicaciones						
Turismo	234,000.00	14,000.00	248,000.00	224,076.08	224,076.28	23,923.92
Ciencia, Tecnología e Innovación	70,000.00	21,000.00	49,000.00			49,000.00
Otras Industrias y Otros Asuntos Económicos						
Otras no Clasificadas en Funciones Anteriores						
Transacciones de la Deuda Pública / Costo Financiero de la Deuda						
Transferencias, Participaciones y Aportaciones entre Diferentes Niveles y Ordenes de Gobierno						

[Large Signature]

Saneamiento del Sistema Financiero Adeudos de Ejercicios Fiscales Anteriores

500,000.00

500,000.00

500,000.00

Total del Gasto

85,276,000.00

33,353,100.00

118,629,100.00

84,578,913.24

84,578,912.94

34,050,186.76

Presidencia Municipal
San Martín
Chalchicomula de los Reyes
Lic. Marcelino Rivera
Hernandez
PRESIDENTE MUNICIPAL

Lic. Gregorio Zamala Cruz
SINDICO MUNICIPAL

SINDICO MUNICIPAL
SAN MARTIN
CHALCHICUAUTLA, S.L.P.
2012 - 2015

REGIDORIA MUNICIPAL
Lic. Esperanza Salazar
Camargo
TESORERO MUNICIPAL
C. Silvano Hernandez
Hernandez
REGIDOR DE HACIENDA

aprobado por el Lic. P.B.

Daluz Leticia Quenza

Edelmundo Santos Bai

Horacio Zamora B.

Mano de [Signature]
[Signature]
[Signature]

Municipio de San Martín Chalchicuatla, S.L.P.			
Endeudamiento Neto			
Del 1 de enero al 31 de diciembre de 2014			
Identificación de Crédito o Instrumento	Contratación / Colocación A	Amortización B	Endeudamiento Neto C = A - B
Créditos Bancarios			
Total Créditos Bancarios			
Otros Instrumentos de Deuda			
Total Otros Instrumentos de Deuda			
Total			

Residencia Municipal
San Martín
Chalchicuatla, S.L.P.
2012 LIC. *Marcelino Rivera Hernandez*
MARCELINO RIVERA HERNANDEZ
PRESIDENTE MUNICIPAL

LIC. GREGORIO ZAVALA CRUZ
SINDICO MUNICIPAL
SINDICO MUNICIPAL
SAN MARTIN
CHALCHICUAUTLA, S.L.P.
2012 - 2015

PROCESO MUNICIPAL
2012 LIC. *[Signature]*
C. ESPERANZA SALAZAR CAMARGO
TESORERO MUNICIPAL

C. SILVINO HERNANDEZ HERNANDEZ
REGIDOR DE HACIENDA

Municipio de San Martín Chalchicuatla, S.L.P.		
Intereses de la Deuda		
Del 1 de enero al 31 de diciembre de 2014		
Identificación de Crédito o Instrumento	Devengado	Pagado
Créditos Bancarios		
Total Créditos Bancarios		
Otros Instrumentos de Deuda		
Total Otros Instrumentos de Deuda		
Total		

Residencia Municipal
San Martín
Chalchicuatla, S.L.P.
2012 LIC. *Marcelino Rivera Hernandez*
MARCELINO RIVERA HERNANDEZ
PRESIDENTE MUNICIPAL

LIC. GREGORIO ZAVALA CRUZ
SINDICO MUNICIPAL
SINDICO MUNICIPAL
SAN MARTIN
CHALCHICUAUTLA, S.L.P.
2012 - 2015

PROCESO MUNICIPAL
2012 LIC. *[Signature]*
C. ESPERANZA SALAZAR CAMARGO
TESORERO MUNICIPAL

C. SILVINO HERNANDEZ HERNANDEZ
REGIDOR DE HACIENDA

Dr. Luis Leticia... Bodega San y San... Francisco Juan... 13

Agustino... M...

[Handwritten signature]

[Handwritten signature]

Municipio de San Martin Chalchicuatla, S.L.P.
 Estado Analítico del Ejercicio del Presupuesto de Egresos
 Gasto por Categoría Programática
 Al 31 de diciembre de 2014

Programas	Egresos Aprobado 1	Ampliaciones/ (Reducciones) 2	Egresos Modificado 3 = (1 + 2)	Egresos Devengado 4	Egresos Pagado 5	Subejercicio 6 = (3 - 4)
Subsidios: Sector Social y Privado o Entidades Federativas y Municipios Sujetos a Reglas de Operación Otros Subsidios	84,776,000.00			84,636,664.73		
Desempeño de las Funciones		33,353,100.00	118,129,100.00		84,636,664.73	33,492,435.27
Prestación de Servicios Públicos	84,776,000.00			84,636,664.73		
Provisión de Bienes Públicos		33,353,100.00	118,129,100.00		84,636,664.73	33,492,435.27
Planeación, seguimiento y evaluación de políticas públicas						
Promoción y fomento						
Regulación y supervisión						
Funciones de las Fuerzas Armadas (Únicamente Gobierno Federal)						
Específicos						
Proyectos de Inversión						
Administrativos y de Apoyo						
Apoyo al proceso presupuestario y para mejorar la eficiencia institucional						
Apoyo a la función pública y al mejoramiento de la gestión						



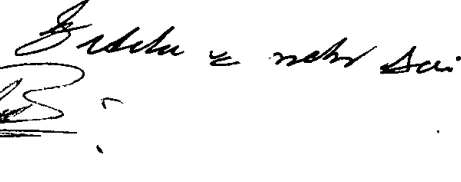


A

Supl. B. (L. de la Unión y para Evidencia con el Honorable Jefe de la B)

Operaciones ajenas					
Compromisos					
Obligaciones de cumplimiento de resolución jurisdiccional					
Desastres Naturales					
Obligaciones					
Pensiones y jubilaciones					
Aportaciones a la seguridad social					
Aportaciones a fondos de estabilización					
Aportaciones a fondos de inversión y reestructura de pensiones					
Programas de Gasto Federalizado (Gobierno Federal)					
Gasto Federalizado					
Participaciones a entidades federativas y municipios					
Costo financiero, deuda o apoyos a deudores y ahorradores de la banca					
Adeudos de ejercicios fiscales anteriores	500,000.00		500,000.00		500,000.00
Total del Gasto	85,276,000.00			84,636,664.73	
		33,353,100.00	118,629,100.00		33,992,435.27

Presidencia Municipal
 San Martín
 Chalchicomula, S.L.P.
 2012 - 2015
Marcelino Rivera
 LIC. MARCELINO RIVERA
 HERNANDEZ
 PRESIDENTE MUNICIPAL
 LIC. GREGORIO ZIVALA CRUZ
 SINDICO MUNICIPAL
 SINDICO MUNICIPAL
 CHALCHICOMULA, S.L.P.
 2012 - 2015

CABEZA MUNICIPAL
 San Martín Chalchicomula
 2012 - 2015
C. Esperanza Salazar
 C. ESPERANZA SALAZAR
 CAMARGO
 TESORERO MUNICIPAL
C. Silvino Hernandez
 C. SILVINO HERNANDEZ
 HERNANDEZ
 REGIDOR DE HACIENDA

aprobado por el

Municipio de San Martin Chalchicautla, S.L.P.
Indicadores de Postura Fiscal
Al 31 de diciembre de 2014

Concepto	Estimado	Devengado	Pagado ³
I. Ingresos Presupuestarios (I=1+2)			
1. Ingresos del Gobierno de la Entidad Federativa ¹			
2. Ingresos del Sector Paraestatal ¹			
II. Egresos Presupuestarios (II=3+4)			
3. Egresos del Gobierno de la Entidad Federativa ²			
4. Egresos del Sector Paraestatal ²			
III. Balance Presupuestario (Superávit o Déficit) (III = I - II)			
Concepto	Estimado	Devengado	Pagado ³
III. Balance presupuestario (Superávit o Déficit)			
IV. Intereses, Comisiones y Gastos de la Deuda			
V. Balance Primario (Superávit o Déficit) (V= III - IV)			
Concepto	Estimado	Devengado	Pagado ³
A. Financiamiento			
B. Amortización de la deuda			

Excel. #13 *R. Palma Salazar* *Edel Sanchez San Lorenzo* *J. ...*

C. Endeudamiento ó desendeudamiento (C = A - B)

--	--	--

- 1 Los Ingresos que se presentan son los ingresos presupuestario totales sin incluir los ingresos por financiamientos. Los Ingresos del Gobierno de la Entidad Federativa corresponden a los del Poder Ejecutivo, Legislativo Judicial y Autónomos
- 2 Los egresos que se presentan son los egresos presupuestarios totales sin incluir los egresos por amortización. Los egresos del Gobierno de la Entidad Federativa corresponden a los del Poder Ejecutivo, Legislativo, Judicial y Órganos Autónomos
- 3 Para Ingresos se reportan los ingresos recaudados; para egresos se reportan los egresos pagados

Marcelino Rivera
LIC. MARCELINO RIVERA HERNANDEZ
PRESIDENTE MUNICIPAL
SINDIC. GREGORIO ZAVALA CRUZ
SAN MARÍN
SINDICO MUNICIPAL
CHALCHICUAUTLA, S.L.E.
2012 - 2015

Esperanza Salazar
C. ESPERANZA SALAZAR CAMARGO
TESORERO MUNICIPAL
Silvino Hernandez
C. SILVINO HERNANDEZ HERNANDEZ
REGIDOR DE HACIENDA