

Municipio de Salinas, S.L.P.
Estado de Situación Financiera
Al 31 de diciembre de 2014

ACTIVO	2014	2013	PASIVO	2014	2013
Activo Circulante			Pasivo Circulante		
Efectivo y Equivalentes	2,532,786.83	4,101,095.08	Cuentas por Pagar a Corto Plazo	17,357,197.62	15,912,228.76
Derechos a Recibir Efectivo o Equivalentes	5,747,749.97	7,986,562.77	Documentos por Pagar a Corto Plazo	7,026.17	1,828,322.17
Derechos a Recibir Bienes o Servicios	17,000.00	17,000.00	Porción a Corto Plazo de la Deuda Pública a Largo Plazo		
Inventarios			Títulos y Valores a Corto Plazo		
Almacenes			Pasivos Diferidos a Corto Plazo		
Estimación por Pérdida o Deterioro de Activos Circulantes			Fondos y Bienes de Terceros en Garantía y/o Administración a Corto Plazo		
Otros Activos Circulantes			Provisiones a Corto Plazo		
			Otros Pasivos a Corto Plazo		
Total de Activos Circulantes	8,297,536.80	12,104,657.85	Total de Pasivos Circulantes	17,364,223.79	17,740,550.93
Activo No Circulante			Pasivo No Circulante		
Inversiones Financieras a Largo Plazo			Cuentas por Pagar a Largo Plazo		
Derechos a Recibir Efectivo o Equivalentes a Largo Plazo			Documentos por Pagar a Largo Plazo		
Bienes Inmuebles, Infraestructura y Construcciones en Proceso	163,971,621.56	42,558,286.01	Deuda Pública a Largo Plazo		
Bienes Muebles	13,993,831.13	13,640,951.23	Pasivos Diferidos a Largo Plazo		
Activos Intangibles	32,795.10		Fondos y Bienes de Terceros en Garantía y/o en Administración a Largo Plazo	97,982.22	97,982.22
Depreciación, Deterioro y Amortización Acumulada de Bienes			Provisiones a Largo Plazo		
Activos Diferidos	113,680.00	113,680.00			
Estimación por Pérdida o Deterioro de Activos no Circulantes					
Otros Activos no Circulantes			Total de Pasivos No Circulantes	97,982.22	97,982.22
			Total del Pasivo	17,462,206.01	17,838,533.15
Total de Activos No Circulantes	178,111,927.79	56,312,917.24			
Total del Activo	186,409,464.59	68,417,575.09			

HACIENDA PÚBLICA/PATRIMONIO

Hacienda Pública/Patrimonio Contribuido

Aportaciones
Donaciones de Capital
Actualización de la Hacienda Pública/Patrimonio

Hacienda Pública/Patrimonio Generado

Resultados del Ejercicio (Ahorro/ Desahorro)	36,013,678.44	33,169,650.57
Resultados de Ejercicios Anteriores		
Revalúos		
Reservas		
Rectificaciones de Resultados de Ejercicios Anteriores	132,933,580.14	17,409,391.37

Exceso o Insuficiencia en la Actualización de la Hacienda Pública/Patrimonio

Resultado por Posición Monetaria
Resultado por Tenencia de Activos no Monetarios

Total Hacienda Pública/Patrimonio	168,947,258.58	50,579,041.94
--	-----------------------	----------------------

Total del Pasivo y Hacienda Pública/Patrimonio	186,409,464.59	68,417,575.09
---	-----------------------	----------------------

TEC. SALVADOR HERNANDEZ GALLEGOS
PRESIDENTE MUNICIPAL

ARQ. JOSE C. TAVIO REYES HERNANDEZ
SINDICO MUNICIPAL

TEC. LILIANA HERNANDEZ PARGA
TESORERO MUNICIPAL

LIC. HECTOR MANUEL PEREZ ALONSO
REGIDOR DE HACIENDA

Municipio de Salinas , S.L.P.
Estado de Actividades
Del 1 de enero al 31 de diciembre de 2014

	<u>2014</u>	%	<u>2013</u>	%
INGRESOS Y OTROS BENEFICIOS				
Ingresos de la Gestión:				
Impuestos	849,170.80		1,073,294.84	
Cuotas y Aportaciones de Seguridad Social				
Contribuciones de Mejoras				
Derechos	2,970,880.89		3,146,000.94	
Productos de Tipo Corriente	930,153.52		1,000,040.74	
Aprovechamientos de Tipo Corriente	488,356.07		4,741,830.08	
Ingresos por Venta de Bienes y Servicios				
Ingresos no Comprendidos en las Fracciones de la Ley de Ingresos Causados en Ejercicios Fiscales Anteriores Pendientes de				
Participaciones, Aportaciones, Transferencias, Asignaciones, Subsidios y Otras Ayudas				
Participaciones y Aportaciones	90,104,525.56		83,257,322.38	
Transferencia, Asignaciones, Subsidios y Otras Ayudas			753,869.00	
Otros Ingresos y Beneficios				
Ingresos Financieros			0.34	
Incremento por Variación de Inventarios				
Disminución del Exceso de Estimaciones por Pérdida o Deterioro u Obsolescencia				
Disminución del Exceso de Provisiones				
Otros Ingresos y Beneficios Varios				
Total de Ingresos y Otros Beneficios	95,343,086.84		93,972,358.32	
GASTOS Y OTRAS PÉRDIDAS				
Gastos de Funcionamiento				
Servicios Personales	30,695,189.58		27,682,305.10	
Materiales y Suministros	6,207,504.14		6,370,039.36	
Servicios Generales	12,934,817.23		17,234,916.50	
Transferencia, Asignaciones, Subsidios y Otras Ayudas				
Transferencias Internas y Asignaciones al Sector Público			2,215,000.00	
Transferencias al Resto del Sector Público	5,644,000.00			
Subsidios y Subvenciones				
Ayudas Sociales	2,951,909.11		6,265,252.57	
Pensiones y Jubilaciones	895,935.62		943,528.66	
Transferencias a Fideicomisos, Mandatos y Contratos Análogos				
Transferencias a la Seguridad Social				
Donativos				
Transferencias al Exterior				
Participaciones y Aportaciones				
Participaciones				
Aportaciones				
Convenios				
Intereses, Comisiones y Otros Gastos de la Deuda Pública				
Intereses de la Deuda Pública	14,945.00		34,425.56	
Comisiones de la Deuda Pública				
Gastos de la Deuda Pública				
Costo por Coberturas				
Apoyos Financieros				




MUNICIPIO DE SALINAS
ESTADO DE SAN LUIS POTOSÍ
ESTADO DE VARIACIONES EN LA HACIENDA PÚBLICA
Al 31/dic./2014


Usr: OSVALDO
 Rep: rptEstadoVariacionHacienda

Fecha y 29/ene./2015
 hora de Impresión 11:25 p. m.

Concepto	Hacienda Publica/ Patrimonio Contribuido	Hacienda Publica/ Patrimonio Generado		Ajustes por Cambios de Valor	Total
		De Ejercicios Anteriores	Del Ejercicio		
Hacienda Publica/Patrimonio Neto Al Final Del Ejercicio Anterior	\$0.00	\$50,579,041.94	\$0.00		\$50,579,041.94
Rectificaciones Resultado De Ejercicios Anteriores	\$0.00	\$0.00	\$0.00		\$0.00
Cambios Por Políticas Contables Y Cambios Por Errores Contables	\$0.00	\$0.00	\$0.00		\$0.00
Patrimonio Neto Inicial Ajustado del Ejercicio	\$0.00	\$50,579,041.94	\$0.00		\$50,579,041.94
Actualizaciones y donaciones de capital	\$0.00	\$0.00	\$0.00		\$0.00
Actualizaciones de la Hacienda Pública/Patrimonio	\$0.00	\$0.00	\$0.00		\$0.00
Variaciones De La Hacienda Publica/Patrimonio Neto Del Ejercicio	\$0.00	-\$1,000,000.00	\$36,013,678.44		\$35,013,678.44
Ganancias/Pérdidas por Revaluos	\$0.00	\$0.00	\$0.00		\$0.00
Reservas	\$0.00	\$0.00	\$0.00		\$0.00
Resultado Del Ejercicio: Ahorro/Desahorro	\$0.00	\$0.00	\$36,013,678.44		\$36,013,678.44
Otras Variaciones De La Hacienda Pública/Patrimonio Neto	\$0.00	-\$1,000,000.00	\$0.00		-\$1,000,000.00
Saldo Neto en la Hacienda Pública / Patrimonio	\$0.00	\$49,579,041.94	\$36,013,678.44		\$85,592,720.38



 TEC. SALVADOR HERNANDEZ GALLEGOS
 PRESIDENTE MUNICIPAL



 LIC. HECTOR MANUEL PEREZ ALONSO
 REGIDOR DE HACIENDA

 TEC. LILIANA HERNANDEZ PARGA
 TESORERO MUNICIPAL



 ING. JOSE CAMERINO CISNEROS CALZADA
 CONTRALOR INTERNO

Municipio de Salinas, S.L.P.
Estado de Cambios en la Situación Financiera
Del 2013 al 2014


	Origen	Aplicación
	(2014-2013)	(2014-2013)
ACTIVO		+
Activo Circulante		186,409,464.59
Efectivo y Equivalentes	0.00	2,532,786.83
Derechos a Recibir Efectivo o Equivalentes	0.00	5,747,749.97
Derechos a Recibir Bienes o Servicios	0.00	17,000.00
Inventarios	0.00	0.00
Almacenes	0.00	0.00
Estimación por Pérdida o Deterioro de Activos Circulantes	0.00	0.00
Otros Activos Circulantes	0.00	0.00
Activo No Circulante	0.00	0.00
Inversiones Financieras a Largo Plazo	0.00	0.00
Derechos a Recibir Efectivo o Equivalentes a Largo Plazo	0.00	0.00
Bienes Inmuebles, Infraestructura y Construcciones en Proceso	0.00	163,971,621.56
Bienes Muebles	0.00	13,993,831.13
Activos Intangibles	0.00	32,795.10
Depreciación, Deterioro y Amortización Acumulada de Bienes	0.00	0.00
Activos Diferidos	0.00	113,680.00
Estimación por Pérdida o Deterioro de Activos no Circulantes	0.00	0.00
Otros Activos no Circulantes	0.00	0.00
		(2014-2013)
PASIVO		+
Pasivo Circulante		17,462,206.01
Cuentas por Pagar a Corto Plazo	-0.00	-17,357,197.62
Documentos por Pagar a Corto Plazo	0.00	7,026.17
Porción a Corto Plazo de la Deuda Pública a Largo Plazo	0.00	
Títulos y Valores a Corto Plazo	0.00	
Pasivos Diferidos a Corto Plazo	0.00	
Fondos y Bienes de Terceros en Garantía y/o Administración a Corto Plazo	0.00	97,982.22
Provisiones a Corto Plazo	0.00	
Otros Pasivos a Corto Plazo	0.00	
Pasivo No Circulante		
Cuentas por Pagar a Largo Plazo	0.00	
Documentos por Pagar a Largo Plazo	0.00	
Deuda Pública a Largo Plazo	0.00	
Pasivos Diferidos a Largo Plazo	0.00	
Fondos y Bienes de Terceros en Garantía y/o en Administración a Largo Plazo	0.00	
Provisiones a Largo Plazo	0.00	
HACIENDA PUBLICA/PATRIMONIO		
Hacienda Pública/Patrimonio Contribuido		0.00
Aportaciones	0.00	
Donaciones de Capital	-0.00	
Actualización de la Hacienda Pública/Patrimonio	0.00	
Hacienda Pública/Patrimonio Generado		50,579,041.94
Resultados del Ejercicio (Ahorro/ Desahorro)	0.00	33,169,650.57
Resultados de Ejercicios Anteriores	0.00	
Revalúos	0.00	
Reservas	0.00	
Rectificaciones de Resultados de Ejercicios Anteriores	0.00	17,409,391.37

Municipio de Salinas, S.L.P.
Estado de Cambios en la Situación Financiera
Del 2013 al 2014


	Origen	Aplicación
	(2014-2013)	
Exceso o Insuficiencia en la Actualización de la Hacienda Pública/Patrimonio		0.00
Resultado por Posición Monetaria	0.00	0.00
Resultado por Tenencia de Activos no Monetarios	0.00	0.00



TEC. SALVADOR HERNÁNDEZ GALLEGOS
PRESIDENTE MUNICIPAL



TEC. LILIANA HERNÁNDEZ PARGA
TESORERO MUNICIPAL



ARQ. JOSE OCTAVIO REYES HERNÁNDEZ
SINDICO MUNICIPAL



LIC. HECTOR MANUEL PÉREZ ALONSO
REGIDOR DE HACIENDA



MUNICIPIO DE SALINAS
ESTADO DE SAN LUIS POTOSÍ
Estado de Flujos de Efectivo
Al 31/dic./2014

Usu: mario
Rep: rptEstadoFlujosEfectivo
SOFTWARE

Fecha y hora de Impresión 29/ene./2015
11:29 p. m.

	\$32,795.10
Total Aplicacion	\$121,307,586.82
Flujos Netos de Efectivo por Actividades de Inversión	\$122,138,499.62

ACTIVIDADES DE FINANCIAMIENTO

ORIGEN:

DISMINUCION DE ACTIVOS FINANCIEROS	-\$2,245,294.26
INCREMENTO DE OTROS PASIVOS	\$169,249,586.38
Total Origen	\$167,004,292.12

APLICACION

DISMINUCION A OTROS A OTROS PASIVOS	-\$4,540,509.98
INCREMENTO DE ACTIVOS FINANCIEROS	\$6,481.46
Total Aplicacion	\$4,534,028.52
Flujos Netos de Efectivo por Actividades de Financiamier	\$162,470,263.60

INCREMENTO/DISMINUCION NETA EN EL EFECTIVO Y EQUIVALENTES AL EFECTIVO


- EFECTIVO Y EQUIVALENTES AL EFECTIVO AL FINAL INICIO	\$109,898.03
EFECTIVO Y EQUIVALENTES AL EFECTIVO AL FINAL	\$2,532,786.83

TEC. SALVADOR HERNANDEZ GALLEGOS
PRESIDENTE MUNICIPAL

TEC. LILIANA HERNANDEZ PARGA
TESORERO MUNICIPAL



LIC. HECTOR MANUEL PÉREZ ALONSO

REGIDOR DE HACIENDA


ING. JOSÉ CAMERINO CISNEROS CALZADA
CONTRALOR INTERNO



MUNICIPIO DE SALINAS
ESTADO DE SAN LUÍS POTOSÍ
Estado Analítico del Activo
Del 01/ene./2014 al 31/dic./2014

Usu: mario
 Rep: rptEstadoAnalíticoDeActivosYPasivos

Fecha y 29/ene./2015
 hora de Impresión 11:36 p. m.

Cuenta	Nombre de la Cuenta	Saldo Inicial	Movimientos del Periodo		Saldo Final	Flujo del Periodo
			Cargos	Abonos		
1000	ACTIVO	\$0.00	\$412,966,620.41	\$226,557,155.82	\$186,409,464.59	\$186,409,464.59
1100	ACTIVO CIRCULANTE	\$0.00	\$233,854,692.62	\$225,557,155.82	\$8,297,536.80	\$8,297,536.80
1110	EFFECTIVO Y EQUIVALENTES	\$0.00	\$117,260,683.78	\$114,727,896.95	\$2,532,786.83	\$2,532,786.83
1111	EFFECTIVO	\$0.00	\$8,826.53	\$0.00	\$8,826.53	\$8,826.53
1112	BANCOS/TESORERÍA	\$0.00	\$117,251,857.25	\$114,727,896.95	\$2,523,960.30	\$2,523,960.30
1120	DERECHOS A RECIBIR EFFECTIVO O EQUIVALENTES	\$0.00	\$116,577,008.84	\$110,829,258.87	\$5,747,749.97	\$5,747,749.97
1122	CUENTAS POR COBRAR A CORTO PLAZO	\$0.00	\$94,490,143.55	\$90,104,525.56	\$4,385,617.99	\$4,385,617.99
1123	DEUDORES DIVERSOS POR COBRAR A CORTO PLAZO	\$0.00	\$16,160,411.83	\$14,942,251.11	\$1,218,160.72	\$1,218,160.72
1124	INGRESOS POR RECUPERAR A CORTO PLAZO	\$0.00	\$5,233,442.06	\$5,233,442.06	\$0.00	\$0.00
1125	DEUDORES POR ANTICIPOS DE LA TESORERÍA A CORTO PLAZO	\$0.00	\$135,929.00	\$0.00	\$135,929.00	\$135,929.00
1126	PRÉSTAMOS OTORGADOS A CORTO PLAZO	\$0.00	\$116,739.26	\$114,329.40	\$2,409.86	\$2,409.86
1129	OTROS DERECHOS A RECIBIR EFFECTIVO O EQUIVALENTES A COI	\$0.00	\$440,343.14	\$434,710.74	\$5,632.40	\$5,632.40
1130	DERECHOS A RECIBIR BIENES O SERVICIOS	\$0.00	\$17,000.00	\$0.00	\$17,000.00	\$17,000.00
1131	ANTICIPO A PROVEEDORES POR ADQUISICIÓN DE BIENES Y PRE	\$0.00	\$17,000.00	\$0.00	\$17,000.00	\$17,000.00
1200	ACTIVO NO CIRCULANTE	\$0.00	\$179,111,927.79	\$1,000,000.00	\$178,111,927.79	\$178,111,927.79
1230	BIENES INMUEBLES, INFRAESTRUCTURA Y CONSTRUCCIONES EN P	\$0.00	\$164,971,621.56	\$1,000,000.00	\$163,971,621.56	\$163,971,621.56
1231	TERRENOS	\$0.00	\$1,000,000.00	\$1,000,000.00	\$0.00	\$0.00
1235	CONSTRUCCIONES EN PROCESO EN BIENES DE DOMINIO PÚBLIC	\$0.00	\$80,390,852.24	\$0.00	\$80,390,852.24	\$80,390,852.24
1239	OTROS BIENES INMUEBLES	\$0.00	\$83,580,769.32	\$0.00	\$83,580,769.32	\$83,580,769.32
1240	BIENES MUEBLES	\$0.00	\$13,993,831.13	\$0.00	\$13,993,831.13	\$13,993,831.13
1241	MOBILIARIO Y EQUIPO DE ADMINISTRACIÓN	\$0.00	\$1,503,033.60	\$0.00	\$1,503,033.60	\$1,503,033.60
1242	MOBILIARIO Y EQUIPO EDUCACIONAL Y RECREATIVO	\$0.00	\$288,530.87	\$0.00	\$288,530.87	\$288,530.87
1243	EQUIPO E INSTRUMENTAL MÉDICO Y DE LABORATORIO	\$0.00	\$126,878.27	\$0.00	\$126,878.27	\$126,878.27
1244	EQUIPO DE TRANSPORTE	\$0.00	\$7,682,134.00	\$0.00	\$7,682,134.00	\$7,682,134.00
1245	EQUIPO DE DEFENSA Y SEGURIDAD	\$0.00	\$79,520.00	\$0.00	\$79,520.00	\$79,520.00
1246	MAQUINARIA, OTROS EQUIPOS Y HERRAMIENTAS	\$0.00	\$3,151,249.17	\$0.00	\$3,151,249.17	\$3,151,249.17
1247	COLECCIONES, OBRAS DE ARTE Y OBJETOS VALIOSOS	\$0.00	\$1,162,485.22	\$0.00	\$1,162,485.22	\$1,162,485.22
1250	ACTIVOS INTANGIBLES	\$0.00	\$32,795.10	\$0.00	\$32,795.10	\$32,795.10
1251	SOFTWARE	\$0.00	\$32,795.10	\$0.00	\$32,795.10	\$32,795.10



MUNICIPIO DE SALINAS
ESTADO DE SAN LUIS POTOSÍ
Estado Analítico del Activo
Del 01/ene./2014 al 31/dic./2014

Usu: mario
Rep: rptEstadoAnalíticoDeActivosYPasivos

Fecha y hora de Impresión | 29/ene./2015
11:36 p. m.

Cuenta	Nombre de la Cuenta	Saldo Inicial	Movimientos del Periodo		Saldo Final	Flujo del Periodo
			Cargos	Abonos		
1270	ACTIVOS DIFERIDOS	\$0.00	\$113,680.00	\$0.00	\$113,680.00	\$113,680.00
1271	ESTUDIOS, FORMULACIÓN Y EVALUACIÓN DE PROYECTOS	\$0.00	\$113,680.00	\$0.00	\$113,680.00	\$113,680.00

TEC. SALVADOR HERNANDEZ GALLEGOS
PRESIDENTE MUNICIPAL

TEC. LILIANA HERNANDEZ PARGA
TESORERO MUNICIPAL

LIC. HECTOR MANUEL PEREZ ALONSO

REGIDOR DE HACIENDA

J. Camerino Cisneros

ING. JOSE CAMERINO CISNEROS CALZADA

CONTRALOR INTERNO

Municipio de Salinas, S.L.P.
Estado Analítico de la Deuda y Otros Pasivos
Del 1 de enero al 31 de diciembre

Denominación de las Deudas	Moneda de Contratación	Institución o País Acreedor	Saldo Inicial del Periodo	Saldo Final del Periodo
DEUDA PÚBLICA				
Corto Plazo				
Deuda Interna				
Instituciones de Crédito				
Títulos y Valores				
Arrendamientos Financieros				
Deuda Externa				
Organismos Financieros Internacionales				
Deuda Bilateral				
Títulos y Valores				
Arrendamientos Financieros				
<i>Subtotal Corto Plazo</i>				
Largo Plazo				
Deuda Interna				
Instituciones de Crédito				
Títulos y Valores				
Arrendamientos Financieros				
Deuda Externa				
Organismos Financieros Internacionales				
Deuda Bilateral				
Títulos y Valores				
Arrendamientos Financieros				
<i>Subtotal Largo Plazo</i>				
Otros Pasivos				
Total Deuda y Otros Pasivos				

NO APLICA

 TEC. SALVADOR HERNANDEZ GALLEGOS
 PRESIDENTE MUNICIPAL

 TEC. LILIANA HERNANDEZ PARGA
 TESORERO MUNICIPAL

 ARQ. JOSE OCTAVIO REYES HERNANDEZ
 SINDICO MUNICIPAL

 LIC. HECTOR MANUEL PEREZ ALONSO
 REGIDOR DE HACIENDA



MUNICIPIO DE SALINAS
ESTADO DE SAN LUIS POTOSÍ
Estado Analítico de Ingresos Presupuestales
Al 31/dic./2014

Usr: OSVALDO
 Rep: rptEstadoPresupuestoIngresos

Fecha y 29/ene./2015
 hora de Impresión 11:42 p. m.

Fuente de Ingresos	Ley de Ingresos Estimada	Ampliaciones / (Reducciones)	Ley de Ingresos Modificada	Ingresos Devengados	Ingresos Recaudados	Devengado Por Recaudar	Avance de Recaudación (Recaudación / Estimación)
12 IMPUESTOS SOBRE EL PATRIMONIO	\$1,550,000.00	\$0.00	\$1,550,000.00	\$849,170.80	\$849,170.80	\$0.00	54.78 %
Impuesto Predial	\$1,400,000.00	\$0.00	\$1,400,000.00	\$746,653.77	\$746,653.77	\$0.00	53.33 %
a) Urbanos y Suburbanos destinados a Casa habitacion	\$1,000,000.00	\$0.00	\$1,000,000.00	\$590,187.52	\$590,187.52	\$0.00	59.01 %
d) Rústicos	\$400,000.00	\$0.00	\$400,000.00	\$156,466.25	\$156,466.25	\$0.00	39.11 %
Impuesto de Adquisición de Inmuebles y otros derechos	\$150,000.00	\$0.00	\$150,000.00	\$102,517.03	\$102,517.03	\$0.00	68.34 %
17 ACCESORIOS DE IMPUESTOS	\$100,000.00	\$0.00	\$100,000.00	\$0.00	\$0.00	\$0.00	0.00 %
Recargos	\$50,000.00	\$0.00	\$50,000.00	\$0.00	\$0.00	\$0.00	0.00 %
Actualización	\$50,000.00	\$0.00	\$50,000.00	\$0.00	\$0.00	\$0.00	0.00 %
43 DERECHOS POR PRESTACIÓN DE SERVICIOS	\$3,482,000.00	\$0.00	\$3,482,000.00	\$2,970,880.89	\$2,970,880.89	\$0.00	85.32 %
Servicios de Agua Potable, Drenaje y Alcantarillado	\$1,300,000.00	\$0.00	\$1,300,000.00	\$1,097,334.29	\$1,097,334.29	\$0.00	84.41 %
a) Contratación del servicio	\$0.00	\$0.00	\$0.00	\$7,566.50	\$7,566.50	\$0.00	0.00 %
b) Tarifa fija (suministro de agua)	\$1,300,000.00	\$0.00	\$1,300,000.00	\$1,078,372.29	\$1,078,372.29	\$0.00	82.95 %
c) Servicio medido	\$0.00	\$0.00	\$0.00	\$3,680.00	\$3,680.00	\$0.00	0.00 %
d) Otros	\$0.00	\$0.00	\$0.00	\$7,715.50	\$7,715.50	\$0.00	0.00 %
Servicios de Aseo Público	\$12,000.00	\$0.00	\$12,000.00	\$0.00	\$0.00	\$0.00	0.00 %
Servicios de Panteones	\$2,000.00	\$0.00	\$2,000.00	\$20,716.00	\$20,716.00	\$0.00	1,035.80 %
c) Uso de lotes en panteones	\$2,000.00	\$0.00	\$2,000.00	\$20,716.00	\$20,716.00	\$0.00	1,035.80 %
Servicios de Rastro	\$700,000.00	\$0.00	\$700,000.00	\$549,640.71	\$549,640.71	\$0.00	78.52 %
a) Por sacrificado	\$700,000.00	\$0.00	\$700,000.00	\$549,640.71	\$549,640.71	\$0.00	78.52 %
Servicios de Planeación	\$90,000.00	\$0.00	\$90,000.00	\$53,399.00	\$53,399.00	\$0.00	59.33 %
a) Licencias de Construcción	\$45,000.00	\$0.00	\$45,000.00	\$25,554.00	\$25,554.00	\$0.00	56.78 %
b) Licencias de Uso de Suelo	\$45,000.00	\$0.00	\$45,000.00	\$14,559.00	\$14,559.00	\$0.00	32.35 %
c) Permisos para Construir en Cementerios	\$0.00	\$0.00	\$0.00	\$13,286.00	\$13,286.00	\$0.00	0.00 %
Servicios de Tránsito y Seguridad	\$3,000.00	\$0.00	\$3,000.00	\$0.00	\$0.00	\$0.00	0.00 %
Servicios del Registro Civil	\$610,000.00	\$0.00	\$610,000.00	\$611,710.75	\$611,710.75	\$0.00	100.28 %
a) Celebracion de Matrimonios	\$50,000.00	\$0.00	\$50,000.00	\$40,065.00	\$40,065.00	\$0.00	80.13 %
b) Registro de Sentencia de Divorcio	\$50,000.00	\$0.00	\$50,000.00	\$3,597.00	\$3,597.00	\$0.00	7.19 %
c) Certificacion de Actas de Nacimiento	\$350,000.00	\$0.00	\$350,000.00	\$520,544.75	\$520,544.75	\$0.00	148.72 %
d) Certificacion de Actas de Defuncion	\$30,000.00	\$0.00	\$30,000.00	\$8,273.00	\$8,273.00	\$0.00	27.57 %
e) Certificacion de Actas de Matrimonio	\$100,000.00	\$0.00	\$100,000.00	\$34,719.00	\$34,719.00	\$0.00	34.71 %
f) Otros Sevicios	\$30,000.00	\$0.00	\$30,000.00	\$4,512.00	\$4,512.00	\$0.00	15.04 %
Servicios de Licencias de Publicidad y Anuncios	\$50,000.00	\$0.00	\$50,000.00	\$51,989.50	\$51,989.50	\$0.00	103.97 %
Licencia y Refrendo para Venta de Bebidas Alcohólicas de	\$400,000.00	\$0.00	\$400,000.00	\$375,138.72	\$375,138.72	\$0.00	93.78 %
Expedición de Copias, Constancias, Certificaciones	\$225,000.00	\$0.00	\$225,000.00	\$155,870.50	\$155,870.50	\$0.00	69.27 %
Servicios Catastrales	\$90,000.00	\$0.00	\$90,000.00	\$55,081.42	\$55,081.42	\$0.00	61.20 %

Fuente de Ingresos	Ley de Ingresos Estimada	Ampliaciones / (Reducciones)	Ley de Ingresos Modificada	Ingresos Devengados	Ingresos Recaudados	Devengado Por Recaudar	Avance de Recaudación (Recaudación / Estimación)
a) Avalúos Catastrales	\$70,000.00	\$0.00	\$70,000.00	\$55,081.42	\$55,081.42	\$0.00	78.68 %
b) Certificaciones	\$10,000.00	\$0.00	\$10,000.00	\$0.00	\$0.00	\$0.00	0.00 %
c) Deslides	\$10,000.00	\$0.00	\$10,000.00	\$0.00	\$0.00	\$0.00	0.00 %
51 PRODUCTOS DERIVADOS DEL USO Y APROVECHAMIENTO	\$765,000.00	\$0.00	\$765,000.00	\$830,902.80	\$830,902.80	\$0.00	108.61 %
Arrendamiento de Inmuebles, Locales y Espacios Físicos	\$765,000.00	\$0.00	\$765,000.00	\$830,902.80	\$830,902.80	\$0.00	108.61 %
Mercados y Locales Comerciales	\$20,000.00	\$0.00	\$20,000.00	\$7,720.00	\$7,720.00	\$0.00	38.60 %
Uso de Baños	\$60,000.00	\$0.00	\$60,000.00	\$174,083.80	\$174,083.80	\$0.00	290.13 %
Uso de piso en la Vía Pública para fines comerciales	\$670,000.00	\$0.00	\$670,000.00	\$645,349.00	\$645,349.00	\$0.00	96.32 %
AUDITORIO MUNICIPAL	\$15,000.00	\$0.00	\$15,000.00	\$3,750.00	\$3,750.00	\$0.00	25.00 %
59 OTROS PRODUCTOS QUE GENERAN INGRESOS	\$0.00	\$0.00	\$0.00	\$99,250.50	\$99,250.50	\$0.00	0.00 %
Rendimientos e intereses de Capital	\$0.00	\$0.00	\$0.00	\$21,095.38	\$21,095.38	\$0.00	0.00 %
RENDIMIENTOS TESORERIA	\$0.00	\$0.00	\$0.00	\$56.26	\$56.26	\$0.00	0.00 %
RENDIMIENTOS CTA TESORERIA 0221418785	\$0.00	\$0.00	\$0.00	\$56.26	\$56.26	\$0.00	0.00 %
RENDIMIENTOS INFRAESTRUCTURA	\$0.00	\$0.00	\$0.00	\$640.66	\$640.66	\$0.00	0.00 %
RENDIMIENTOS INFRAESTRUCTURA 2014	\$0.00	\$0.00	\$0.00	\$640.66	\$640.66	\$0.00	0.00 %
RENDIMIENTOS FORTALECIMIENTO	\$0.00	\$0.00	\$0.00	\$221.02	\$221.02	\$0.00	0.00 %
RENDIMIENTOS FORTALECIMIENTO 2014	\$0.00	\$0.00	\$0.00	\$221.02	\$221.02	\$0.00	0.00 %
RENDIMIENTOS OTROS	\$0.00	\$0.00	\$0.00	\$20,177.44	\$20,177.44	\$0.00	0.00 %
RENDIMIENTOS FAFEF 2013	\$0.00	\$0.00	\$0.00	\$1,129.56	\$1,129.56	\$0.00	0.00 %
RENDIMIENTOS SEDATU 2013	\$0.00	\$0.00	\$0.00	\$300.83	\$300.83	\$0.00	0.00 %
RENDIMIENTOS VIVIENDA DIGNA 2013	\$0.00	\$0.00	\$0.00	\$878.90	\$878.90	\$0.00	0.00 %
RENDIMIENTOS FISE 2013	\$0.00	\$0.00	\$0.00	\$57.70	\$57.70	\$0.00	0.00 %
HABITAD 2013	\$0.00	\$0.00	\$0.00	\$1,190.66	\$1,190.66	\$0.00	0.00 %
FONDO MIGRANTES 2014	\$0.00	\$0.00	\$0.00	\$566.70	\$566.70	\$0.00	0.00 %
FEAM 2013	\$0.00	\$0.00	\$0.00	\$11,422.67	\$11,422.67	\$0.00	0.00 %
HABITAD 2012	\$0.00	\$0.00	\$0.00	\$1,157.41	\$1,157.41	\$0.00	0.00 %
HABITAD 2014	\$0.00	\$0.00	\$0.00	\$860.23	\$860.23	\$0.00	0.00 %
CONTINGENCIA ECONOMICA	\$0.00	\$0.00	\$0.00	\$1,660.72	\$1,660.72	\$0.00	0.00 %
RENDIMIENTOS FEAM 2014	\$0.00	\$0.00	\$0.00	\$158.56	\$158.56	\$0.00	0.00 %
RENDIMIENTOS FAFEF 2014	\$0.00	\$0.00	\$0.00	\$31.95	\$31.95	\$0.00	0.00 %
RENDIMIENTOS FISE 2014	\$0.00	\$0.00	\$0.00	\$761.55	\$761.55	\$0.00	0.00 %
5 AL MILLAR	\$0.00	\$0.00	\$0.00	\$78,155.12	\$78,155.12	\$0.00	0.00 %
62 MULTAS	\$210,000.00	\$0.00	\$210,000.00	\$39,650.00	\$39,650.00	\$0.00	18.88 %
Multas de Policía y Tránsito	\$195,000.00	\$0.00	\$195,000.00	\$39,650.00	\$39,650.00	\$0.00	20.33 %
Infracciones de Rastro Municipal	\$15,000.00	\$0.00	\$15,000.00	\$0.00	\$0.00	\$0.00	0.00 %



MUNICIPIO DE SALINAS
ESTADO DE SAN LUIS POTOSÍ
Estado Analítico de Ingresos Presupuestales
Al 31/dic./2014

Usr: OSVALDO
 Rep: rptEstadoPresupuestoIngresos

Fecha y 29/ene./2015
 hora de Impresión 11:42 p. m.

Fuente de Ingresos	Ley de Ingresos Estimada	Ampliaciones / (Reducciones)	Ley de Ingresos Modificada	Ingresos Devengados	Ingresos Recaudados	Devengado Por Recaudar	Avance de Recaudación (Recaudación / Estimación)
64 REINTEGROS	\$0.00	\$0.00	\$0.00	\$15,758.07	\$15,758.07	\$0.00	0.00 %
REINTEGROS Y REEMBOLSOS	\$0.00	\$0.00	\$0.00	\$15,758.07	\$15,758.07	\$0.00	0.00 %
69 OTROS APROVECHAMIENTOS	\$240,000.00	\$0.00	\$240,000.00	\$432,948.00	\$432,948.00	\$0.00	180.39 %
Donaciones, Herencias y Legados	\$240,000.00	\$0.00	\$240,000.00	\$432,948.00	\$432,948.00	\$0.00	180.39 %
81 PARTICIPACIONES	\$31,140,000.00	\$0.00	\$31,140,000.00	\$33,687,721.37	\$33,687,721.37	\$0.00	108.18 %
Fondo General de Participaciones	\$20,000,000.00	\$0.00	\$20,000,000.00	\$20,567,387.96	\$20,567,387.96	\$0.00	102.83 %
Fondo de Fomento Municipal	\$6,600,000.00	\$0.00	\$6,600,000.00	\$7,136,786.54	\$7,136,786.54	\$0.00	108.13 %
Impuesto sobre Tenencia o Uso de Vehículos	\$700,000.00	\$0.00	\$700,000.00	\$955,887.63	\$955,887.63	\$0.00	136.55 %
Impuesto Especial sobre Producción y Servicios	\$1,809,000.00	\$0.00	\$1,809,000.00	\$1,995,929.29	\$1,995,929.29	\$0.00	110.33 %
Impuesto Sobre Automóviles Nuevos	\$261,000.00	\$0.00	\$261,000.00	\$301,018.85	\$301,018.85	\$0.00	115.33 %
Fondo del Impuesto a la venta final de Gasolinas y Diesel	\$865,000.00	\$0.00	\$865,000.00	\$1,159,122.70	\$1,159,122.70	\$0.00	134.00 %
Fondo de Fiscalización	\$905,000.00	\$0.00	\$905,000.00	\$1,571,588.40	\$1,571,588.40	\$0.00	173.65 %
82 APORTACIONES	\$37,683,000.00	\$907,643.00	\$38,590,643.00	\$38,590,643.00	\$38,590,643.00	\$0.00	100.00 %
Fondo de Aportaciones para la Infraestructura Social	\$22,586,000.00	\$505,977.00	\$23,091,977.00	\$23,091,977.00	\$23,091,977.00	\$0.00	100.00 %
Fondo de Aportaciones para el Fortalecimiento Municipal	\$15,097,000.00	\$401,666.00	\$15,498,666.00	\$15,498,666.00	\$15,498,666.00	\$0.00	100.00 %
83 CONVENIOS	\$7,500,000.00	\$18,920,346.68	\$26,420,346.68	\$17,826,161.19	\$17,826,161.19	\$0.00	67.47 %
RAMO 20 2014	\$5,000,000.00	-\$526,410.26	\$4,473,589.74	\$0.00	\$0.00	\$0.00	0.00 %
FONDO DE APOYO A MIGRANTES	\$0.00	\$526,410.26	\$526,410.26	\$526,410.26	\$526,410.26	\$0.00	100.00 %
HABITAD 2013	\$0.00	\$0.00	\$0.00	-\$48,217.33	-\$48,217.33	\$0.00	0.00 %
RAMO 20 (2013)	\$0.00	\$4,903,901.47	\$4,903,901.47	\$4,903,901.47	\$4,903,901.47	\$0.00	100.00 %
SEDATU (2013)	\$0.00	\$0.00	\$0.00	-\$1,438.42	-\$1,438.42	\$0.00	0.00 %
VIVIENDA DIGNA	\$0.00	\$800,000.00	\$800,000.00	\$800,000.00	\$800,000.00	\$0.00	100.00 %
FEAM (2013)	\$0.00	\$760,375.40	\$760,375.40	\$760,375.40	\$760,375.40	\$0.00	100.00 %
FEIS (2013)	\$2,500,000.00	\$10,455,952.12	\$12,955,952.12	\$0.00	\$0.00	\$0.00	0.00 %
HABITAD 2014	\$0.00	\$2,000,117.69	\$2,000,117.69	\$2,000,117.69	\$2,000,117.69	\$0.00	100.00 %
CONTINGENCIA ECONOMICA	\$0.00	\$0.00	\$0.00	\$3,500,000.00	\$3,500,000.00	\$0.00	0.00 %
FISE 2014	\$0.00	\$0.00	\$0.00	\$4,162,838.12	\$4,162,838.12	\$0.00	0.00 %
FAFEF 2014	\$0.00	\$0.00	\$0.00	\$548,914.00	\$548,914.00	\$0.00	0.00 %
FEAM 2014	\$0.00	\$0.00	\$0.00	\$673,260.00	\$673,260.00	\$0.00	0.00 %
Endeudamiento interno	\$1,000,000.00	\$0.00	\$1,000,000.00	\$0.00	\$0.00	\$0.00	0.00 %

TEC. SALVADOR HERNANDEZ GALLEGOS

PRESIDENTE MUNICIPAL

TEC. LILIANA HERNANDEZ PARGA
 TESORERO MUNICIPAL

LIC. HECTOR MANUEL PEREZ ALONSO

REGIDOR DE HACIENDA

ING. JOSE CAMERINO CISNEROS CALZADA
 CONTRALOR INTERNO

J. Camero Cisneros



Usr: OSVALDO
Rep: rptEstadoPresupuestoIngresos


MUNICIPIO DE SALINAS
ESTADO DE SAN LUIS POTOSÍ
Estado Analítico de Ingresos Presupuestales
Al 31/dic./2014

Fecha y hora de Impresión | 29/ene./2015
11:42 p. m.

Fuente de Ingresos	Ley de Ingresos Estimada	Ampliaciones / (Reducciones)	Ley de Ingresos Modificada	Ingresos Devengados	Ingresos Recaudados	Devengado Por Recaudar	Avance de Recaudación (Recaudación / Estimación)
Total	\$83,670,000.00	\$19,827,989.68	\$103,497,989.68	\$95,343,086.62	\$95,343,086.62	\$0.00	92.12 %

TEC. SALVADOR HERNANDEZ GALLEGOS
PRESIDENTE MUNICIPAL

TEC. LILIANA HERNANDEZ PARGA
TESORERO MUNICIPAL



LIC. HECTOR MANUEL PEREZ ALONSO
REGIDOR DE HACIENDA



ING. JOSE CAMERINO CISNEROS CALZADA
CONTRALOR INTERNO

RECIBIDO
31 ENE. 2015
08:18:43

OFICIALIA MAYOR
OFICIALIA DE PARTES
SAN LUIS POTOSÍ, S.L.P.

009029

Consolidación del Municipio de Salinas, S.L.P. Estado de Actividades Del 1 de enero al 31 de diciembre de 2014								
Concepto	EJECUTIVO MUNICIPAL 2014	AGUA POTABLE 2014	DIF MUNICIPAL 2014	IMPLAN 2014	INMUVI 2014	SUMATORIA	ELIMINACIÓN	CONSOLIDACIÓN
INGRESOS Y OTROS BENEFICIOS								
Ingresos de la Gestión:	36,486,200	864,000	241,000	165,000	257,870	38,014,070		38,014,070
Impuestos	15,845,200	0	0	0	0	15,845,200		15,845,200
Cuotas y Aportaciones de Seguridad Social	0	0	0	0	0	0		0
Contribuciones de Mejoras	875,000	0	0	0	0	875,000		875,000
Derechos	12,685,400	864,000	0	0	0	13,549,400		13,549,400
Productos de Tipo Corriente	568,200	0	0	0	0	568,200		568,200
Aprovechamientos de Tipo Corriente	6,512,400	0	0	0	0	6,512,400		6,512,400
Ingresos por Venta de Bienes y Servicios	0	0	241,000	165,000	257,870	663,870		663,870
Ingresos no Comprendidos en las Fracciones de la Ley de Ingresos Causados en Ejercicios Fiscales Anteriores Pendientes de Liquidación o Pago	0	0	0	0	0	0		0
Participaciones, Aportaciones, Transferencias, Asignaciones, Subsidios y Otras Ayudas	147,193,450	1,200,000	1,500,000	3,800,000	1,605,000	155,298,450		147,193,450
Participaciones y Aportaciones	142,623,600	1,200,000	1,500,000	3,800,000	1,605,000	150,728,600	8,105,000	142,623,600
Transferencia, Asignaciones, Subsidios y Otras Ayudas	4,569,850	0	0	0	0	4,569,850		4,569,850
Otros Ingresos y Beneficios	9,684,000	107,800	339,000	243,740	362,730	10,737,270		10,737,270
Ingresos Financieros	9,632,000	71,000	83,000	145,000	88,810	10,019,810		10,019,810
Incremento por Variación de Inventarios	0	0	0	0	0	0		0
Disminución del Exceso de Estimaciones por Pérdida o Deterioro u Obsolescencia	0	0	0	0	0	0		0
Disminución del Exceso de Provisiones	0	0	0	0	0	0		0
Otros Ingresos y Beneficios Varios	52,000	36,800	256,000	98,740	273,920	717,460		717,460
Total de Ingresos y Otros Beneficios	193,363,650	2,171,800	2,080,000	4,208,740	2,225,600	204,049,790	8,105,000	195,944,790
GASTOS Y OTRAS PÉRDIDAS								
Gastos de Funcionamiento	59,416,000	1,652,000	1,177,000	2,642,000	1,259,390	66,146,390		66,146,390
Servicios Personales	38,100,000	630,000	516,000	1,365,000	552,120	41,163,120		41,163,120
Materiales y Suministros	11,560,000	480,000	385,600	752,000	412,592	13,590,192		13,590,192
Servicios Generales	9,756,000	542,000	275,400	525,000	294,678	11,393,078		11,393,078
Transferencia, Asignaciones, Subsidios y Otras Ayudas	37,882,000	389,000	287,000	256,000	307,090	39,121,090		31,016,090
Transferencias Internas y Asignaciones al Sector Público	27,060,000	0	0	0	0	27,060,000	8,105,000	18,955,000
Transferencias al Resto del Sector Público	0	389,000	0	0	0	389,000		389,000
Subsidios y Subvenciones	2,360,000	0	0	0	0	2,360,000		2,360,000
Ayudas Sociales	4,653,000	0	287,000	256,000	307,090	5,503,090		5,503,090
Pensiones y Jubilaciones	2,457,000	0	0	0	0	2,457,000		2,457,000
Transferencias a Fideicomisos, Mandatos y Contratos Análogos	0	0	0	0	0	0		0
Transferencias a la Seguridad Social	0	0	0	0	0	0		0
Donativos	1,352,000	0	0	0	0	1,352,000		1,352,000
Transferencias al Exterior	0	0	0	0	0	0		0
Participaciones y Aportaciones	45,500,000	0	0	0	0	45,500,000		45,500,000
Participaciones	43,000,000	0	0	0	0	43,000,000		43,000,000
Aportaciones	2,500,000	0	0	0	0	2,500,000		2,500,000
Convenios	0	0	0	0	0	0		0
Intereses, Comisiones y Otros Gastos de la Deuda Pública	658,000	0	0	0	0	658,000		658,000
Intereses de la Deuda Pública	658,000	0	0	0	0	658,000		658,000
Comisiones de la Deuda Pública	0	0	0	0	0	0		0
Gastos de la Deuda Pública	0	0	0	0	0	0		0
Costo por Coberturas	0	0	0	0	0	0		0
Apoyos Financieros	0	0	0	0	0	0		0
Otros Gastos y Pérdidas Extraordinarias	0	0	0	0	0	0		0
Estimaciones, Depreciaciones, Deterioros, Obsolescencia y Amortizaciones	0	0	0	0	0	0		0
Provisiones	0	0	0	0	0	0		0
Disminución de Inventarios	0	0	0	0	0	0		0
Aumento por Insuficiencia de Estimaciones por Pérdida o Deterioro y Obsolescencia	0	0	0	0	0	0		0
Aumento por Insuficiencia de Provisiones	0	0	0	0	0	0		0
Otros Gastos	0	0	0	0	0	0		0
Inversión Pública	45,000,000	0	540,000	1,235,000	577,800	47,352,800		47,352,800
Inversión Pública no Capitalizable	45,000,000	0	540,000	1,235,000	577,800	47,352,800		47,352,800
Total de Gastos y Otras Pérdidas	188,456,000	2,041,000	2,004,000	4,133,000	2,144,280	198,778,280	8,105,000	190,673,280
Resultados del Ejercicio (Ahorro/Desahorro)	4,907,650	130,800	76,000	75,740	81,320	5,271,510	0	5,271,510

PARTICIPACION MUNICIPAL	
AGUA POTABLE	1,200,000
DIF MUNICIPAL	1,500,000
IMPLAN	3,800,000
INMUVI	1,605,000
	8,105,000

Compendio de los Municipios de Salinas

Categoría	MUNICIPIO DE SALINAS												Eliminación 2014	Comodificación 2014		
	2014	2013	2012	2011	2010	2009	2008	2007	2006	2005	2004	2003				
ACTIVO																
Activo Circulante	5,892,000	5,924,200	1,345,000	879,500	1,324,500	2,826,100	2,826,100	2,826,100	2,826,100	2,826,100	2,826,100	2,826,100	2,826,100	2,826,100	2,826,100	2,826,100
Efectivo y Equivalencias	1,594,700	1,576,200	2,298,000	422,000	384,500	585,000	585,000	585,000	585,000	585,000	585,000	585,000	585,000	585,000	585,000	585,000
Deudas a Largo Plazo	0	0	0	0	0	0	0	0	0	0	0	0	0	0	0	0
Deudas a Corto Plazo	430,300	1,448,000	0	0	0	0	0	0	0	0	0	0	0	0	0	0
Activos Intangibles	481,000	350,000	0	0	0	0	0	0	0	0	0	0	0	0	0	0
Otros Activos Circulantes	0	0	0	0	0	0	0	0	0	0	0	0	0	0	0	0
Total de Activos Circulantes	2,506,000	3,374,200	1,643,000	1,301,000	1,609,000	3,676,100	3,676,100	3,676,100	3,676,100	3,676,100	3,676,100	3,676,100	3,676,100	3,676,100	3,676,100	3,676,100
Activo No Circulante	10,000,000	0	0	0	0	0	0	0	0	0	0	0	0	0	0	0
Impuestos por Cobrar a Largo Plazo	1,459,000	549,300	115,000	225,000	348,000	645,000	645,000	645,000	645,000	645,000	645,000	645,000	645,000	645,000	645,000	645,000
Deudas a Corto Plazo	9,241,000	14,550,700	2,145,000	1,439,200	1,710,000	6,874,000	6,874,000	6,874,000	6,874,000	6,874,000	6,874,000	6,874,000	6,874,000	6,874,000	6,874,000	6,874,000
Deudas a Largo Plazo	0	0	0	0	0	0	0	0	0	0	0	0	0	0	0	0
Deudas a Corto Plazo	0	0	0	0	0	0	0	0	0	0	0	0	0	0	0	0
Deudas a Largo Plazo	0	0	0	0	0	0	0	0	0	0	0	0	0	0	0	0
Otros Activos No Circulantes	0	0	0	0	0	0	0	0	0	0	0	0	0	0	0	0
Total de Activos No Circulantes	9,241,000	14,550,700	2,145,000	1,439,200	1,710,000	6,874,000	6,874,000	6,874,000	6,874,000	6,874,000	6,874,000	6,874,000	6,874,000	6,874,000	6,874,000	6,874,000
Total del Activo	11,547,000	17,874,900	3,788,000	2,740,200	3,319,000	10,550,100	10,550,100	10,550,100	10,550,100	10,550,100	10,550,100	10,550,100	10,550,100	10,550,100	10,550,100	10,550,100
PASIVO																
Activo Circulante	1,232,000	1,545,000	597,500	509,000	548,000	985,000	985,000	985,000	985,000	985,000	985,000	985,000	985,000	985,000	985,000	985,000
Deudas por Pagar a Corto Plazo	687,000	1,000,000	245,000	471,000	503,200	853,000	853,000	853,000	853,000	853,000	853,000	853,000	853,000	853,000	853,000	853,000
Deudas a Largo Plazo	0	0	0	0	0	0	0	0	0	0	0	0	0	0	0	0
Deudas a Corto Plazo	0	0	0	0	0	0	0	0	0	0	0	0	0	0	0	0
Deudas a Largo Plazo	0	0	0	0	0	0	0	0	0	0	0	0	0	0	0	0
Otros Pasivos a Corto Plazo	0	0	0	0	0	0	0	0	0	0	0	0	0	0	0	0
Total de Pasivos Circulantes	1,232,000	1,545,000	597,500	509,000	548,000	985,000	985,000	985,000	985,000	985,000	985,000	985,000	985,000	985,000	985,000	985,000
Activo No Circulante	0	0	0	0	0	0	0	0	0	0	0	0	0	0	0	0
Deudas por Pagar a Largo Plazo	0	0	0	0	0	0	0	0	0	0	0	0	0	0	0	0
Deudas a Largo Plazo	0	0	0	0	0	0	0	0	0	0	0	0	0	0	0	0
Deudas a Corto Plazo	0	0	0	0	0	0	0	0	0	0	0	0	0	0	0	0
Otros Pasivos No Circulantes	0	0	0	0	0	0	0	0	0	0	0	0	0	0	0	0
Total del Pasivo	1,232,000	1,545,000	597,500	509,000	548,000	985,000	985,000	985,000	985,000	985,000	985,000	985,000	985,000	985,000	985,000	985,000
Saldo de Ejercicio	0	0	0	0	0	0	0	0	0	0	0	0	0	0	0	0
Saldo de Ejercicio Anterior	11,547,000	17,874,900	3,788,000	2,740,200	3,319,000	10,550,100	10,550,100	10,550,100	10,550,100	10,550,100	10,550,100	10,550,100	10,550,100	10,550,100	10,550,100	10,550,100
Total del Activo y Pasivo	11,547,000	17,874,900	3,788,000	2,740,200	3,319,000	10,550,100	10,550,100	10,550,100	10,550,100	10,550,100	10,550,100	10,550,100	10,550,100	10,550,100	10,550,100	10,550,100

SALDOS A ELIMINAR DEL CUOR - ACREEDOR	10,000
MUNICIPIO SALINAS DE LOS RIOS	300
DE MUNICIPAL	1,000
DE MUNICIPAL	800
TOTAL	32,000

Consolidado del Municipio de Batavia, S.L.P.														
Estado de Situación Financiera														
Concepto	EJECUTIVO MUNICIPAL		AGUA POTABLE		DF MUNICIPAL		IMPLAN		INMU		MUNICIPALIDAD		ELIMINACIÓN	CONSOLIDACIÓN
	2014	2013	2014	2013	2014	2013	2014	2013	2014	2013	2014	2013		
ACTIVO														
Activo Circulante														
Cheques y Equivalentes	5,895,000	5,854,200	1,254,000	1,340,000	679,000	1,325,000	2,890,100	2,678,000	640,500	1,412,750	11,628,630		0	11,628,630
Derechos a Recibir Efectivo o Equivalentes	1,984,000	1,420,300	329,000	289,000	422,000	384,000	685,000	1,744,750	451,500	392,850	3,859,049	32,800	0	3,891,849
Derechos a Recibir Bienes o Servicios	0	0	0	0	0	0	0	0	0	0	0	0	0	0
Inventarios	550,000	1,452,000	0	0	0	0	0	0	0	0	0	0	0	0
Activos Intangibles	484,000	350,000	0	0	0	0	0	0	0	0	550,000	0	0	550,000
Estimación por Periodo o Deterioro de Activos Circulantes	0	0	0	0	0	0	0	0	0	0	485,000	0	0	485,000
Otros Activos Circulantes	0	0	0	0	0	0	0	0	0	0	0	0	0	0
Total de Activos Circulantes	8,985,500	10,282,500	1,880,000	1,834,000	1,301,000	1,809,000	3,875,100	4,422,750	1,392,000	1,721,600	16,933,670	32,800	0	16,933,670
Activo No Circulante														
Inversiones Financieras a Largo Plazo	10,900,000	0	0	0	0	0	0	0	0	0	10,900,000	0	0	10,900,000
Derechos a Recibir Efectivo o Equivalentes a Largo Plazo	1,458,000	546,300	215,000	185,000	223,000	345,000	645,000	542,000	240,750	386,150	2,783,750	0	0	2,783,750
Bienes Inmuebles, Infraestructura y Construcciones en Proceso	9,741,000	14,585,000	2,458,000	2,145,000	1,345,200	1,210,000	6,875,000	6,890,000	1,439,354	1,294,700	21,358,564	0	0	21,358,564
Bienes Muebles	5,995,000	5,200,000	687,500	568,000	487,000	739,500	2,152,000	1,885,000	521,000	255,245	9,443,590	0	0	9,443,590
Activos Intangibles	0	0	0	0	0	0	0	0	0	0	0	0	0	0
Depreciación (Excepción y Amortización Acumulada de Bienes)	0	0	0	0	0	0	0	0	0	0	0	0	0	0
Activos Diferidos	0	0	0	0	0	0	0	0	0	0	0	0	0	0
Estimación por Periodo o Deterioro de Activos no Circulantes	0	0	0	0	0	0	0	0	0	0	0	0	0	0
Otros Activos no Circulantes	0	0	0	0	0	0	0	0	0	0	0	0	0	0
Total de Activos No Circulantes	26,286,000	20,331,300	3,380,500	2,898,000	2,057,200	1,784,500	9,672,000	9,217,000	2,201,204	1,920,115	43,585,804	0	0	43,585,804
Total del Activo	35,270,500	30,613,800	4,840,500	4,632,000	3,358,200	3,403,500	13,247,100	13,640,380	3,593,274	3,641,715	60,419,574	32,800	0	60,419,574
PASIVO														
Pasivo Circulante														
Cuentas por Pagar a Corto Plazo	1,792,000	1,645,000	587,500	895,200	700,000	650,000	985,000	1,064,000	525,000	595,500	4,358,600	12,800	0	4,371,400
Documentos por Pagar a Corto Plazo	887,800	1,600,000	245,100	350,000	421,500	552,300	853,000	985,000	450,470	580,910	2,867,170	0	0	2,867,170
Provisiones a Corto Plazo de la Deuda Pública a Largo Plazo	0	0	0	0	0	0	0	0	0	0	0	0	0	0
Impuestos y Valores a Corto Plazo	0	0	0	0	0	0	0	0	0	0	0	0	0	0
Pasivos Diferidos a Corto Plazo	0	0	0	0	0	0	0	0	0	0	0	0	0	0
Fondos y Bienes de Terceros en Garantía y/o Administración a Corto Plazo	0	0	0	0	0	0	0	0	0	0	0	0	0	0
Provisiones a Corto Plazo	0	0	0	0	0	0	0	0	0	0	0	0	0	0
Otros Pasivos a Corto Plazo	0	0	0	0	0	0	0	0	0	0	0	0	0	0
Total de Pasivos Circulantes	2,149,000	2,850,000	1,233,300	1,356,200	821,500	1,202,300	1,838,000	2,049,000	988,470	1,286,410	7,125,770	12,800	0	7,125,770
Pasivo No Circulante														
Cuentas por Pagar a Largo Plazo	0	0	400,000	0	600,000	440,000	567,000	645,000	642,000	470,600	2,070,000	0	0	2,070,000
Documentos por Pagar a Largo Plazo	0	0	0	0	0	0	0	0	0	0	0	0	0	0
Deuda Pública a Largo Plazo	2,510,000	2,050,000	0	0	0	0	0	0	0	0	2,510,000	0	0	2,510,000
Pasivos Diferidos a Largo Plazo	0	0	0	0	0	0	0	0	0	0	0	0	0	0
Fondos y Bienes de Terceros en Garantía y/o Administración a Largo Plazo	0	0	0	0	0	0	0	0	0	0	0	0	0	0
Provisiones a Largo Plazo	0	0	0	0	0	0	0	0	0	0	0	0	0	0
Total de Pasivos No Circulantes	2,510,000	2,050,000	400,000	0	600,000	440,000	567,000	645,000	642,000	470,600	2,510,000	0	0	2,510,000
Total del Pasivo	4,659,000	4,900,000	1,633,300	1,356,200	1,521,500	1,642,300	2,235,000	2,694,000	1,627,470	1,757,260	9,635,770	12,800	0	9,635,770
Hacienda Pública/ Patrimonio														
Hacienda Pública/ Patrimonio Contribuido	0	0	0	0	0	0	0	0	0	0	0	0	0	0
Aportaciones	0	0	0	0	0	0	0	0	0	0	0	0	0	0
Donaciones de Capital	0	0	0	0	0	0	0	0	0	0	0	0	0	0
Actualización de la Hacienda Pública/ Patrimonio	0	0	0	0	0	0	0	0	0	0	0	0	0	0
Hacienda Pública/ Patrimonio Generado	30,821,800	25,713,800	3,307,200	3,176,400	1,837,200	1,761,200	11,022,100	10,846,380	1,865,804	1,864,484	48,753,804	0	0	48,753,804
Resultados de Ejercicio (Anonaje/ Desanaje)	4,907,650	25,713,800	130,800	3,176,400	1,600,000	1,791,200	75,740	10,946,360	81,330	1,884,484	3,271,510	0	0	48,753,804
Resultados de Ejercicios Anteriores	25,713,850	0	3,176,400	0	1,791,200	0	10,946,360	0	1,884,484	0	43,482,294	0	0	43,482,294
Reservas	0	0	0	0	0	0	0	0	0	0	0	0	0	0
Reservas	0	0	0	0	0	0	0	0	0	0	0	0	0	0
Rectificaciones de Resultados de Ejercicios Anteriores	0	0	0	0	0	0	0	0	0	0	0	0	0	0
Exceso o Insuficiencia en la Actualización de la Hacienda Pública/ Patrimonio	0	0	0	0	0	0	0	0	0	0	0	0	0	0
Resultado por Posición Monetaria	0	0	0	0	0	0	0	0	0	0	0	0	0	0
Resultado por Tenencia de Activos no Monetarios	0	0	0	0	0	0	0	0	0	0	0	0	0	0
Total Hacienda Pública/ Patrimonio	30,821,800	25,713,800	3,307,200	3,176,400	1,837,200	1,761,200	11,022,100	10,846,380	1,865,804	1,864,484	48,753,804	0	0	48,753,804
Total del Pasivo y Hacienda Pública/ Patrimonio	35,280,500	30,613,800	4,840,500	4,632,000	3,358,200	3,403,500	13,247,100	13,640,380	3,593,274	3,641,715	60,419,574	32,800	0	60,419,574

SALDOS A ELIMINAR DEL DOR - ACREEDOR	
MUNICIPIO SALDOS DEUDORES	
AGUA POTABLE	10,000
DF MUNICIPAL	32,800
IMPLAN	11,000
INMU	8,000
	32,800

Consolidación del Municipio de Salinas, S.L.P.
Estado de Cambios en la Situación Financiera
Del 2013 al 2014

Concepto	EJECUTIVO MUNICIPAL		AGUA POTABLE		DIF MUNICIPAL		IMPLAN		INMUVI		SUMATORIA		ELIMINACIÓN	CONSOLIDACIÓN	
	Origen	Aplicación	Origen	Aplicación	Origen	Aplicación	Origen	Aplicación	Origen	Aplicación	Origen	Aplicación		Origen	Aplicación
Activo															
Activo Circulante															
Activo y Equivalentes	989,200	0	51,000	0	446,000	0	0	212,100	477,220	0	2,004,020	212,100		2,004,020	212,100
Derechos a Recibir Efectivo o Equivalentes	0	358,150	0	37,000	0	138,000	1,059,760	0	0	147,960	1,059,760	680,810		1,059,760	680,810
Derechos a Recibir Bienes o Servicios	0	0	0	0	0	0	0	0	0	0	0	0		0	0
Inventarios	802,000	0	0	0	0	0	0	0	0	0	0	0		0	0
Almacenes	0	136,000	0	0	0	0	0	0	0	0	802,000	0		802,000	0
Estimación por Pérdida o Deterioro de Activos Circulantes	0	0	0	0	0	0	0	0	0	0	0	138,000		0	138,000
Otros Activos Circulantes	0	0	0	0	0	0	0	0	0	0	0	0		0	0
Activo No Circulante															
Inversiones Financieras a Largo Plazo	0	10,000,000	0	0	0	0	0	0	0	0	0	0		0	0
Derechos a Recibir Efectivo o Equivalentes a Largo Plazo	0	911,700	0	30,000	120,000	0	0	103,000	128,400	0	248,400	1,044,700		248,400	1,044,700
Bienes Inmuebles, Infraestructura y Construcciones en Proceso	5,344,000	0	0	313,000	0	135,200	0	185,000	0	144,684	5,344,000	777,864		5,344,000	777,864
Bienes Muebles	0	396,000	0	119,500	0	247,500	0	186,400	0	264,825	0	1,194,225		0	1,194,225
Activos Intangibles	0	0	0	0	0	0	0	0	0	0	0	0		0	0
Depreciación, Deterioro y Amortización Acumulada de Bienes	0	0	0	0	0	0	0	0	0	0	0	0		0	0
Activos Diferidos	0	0	0	0	0	0	0	0	0	0	0	0		0	0
Estimación por Pérdida o Deterioro de Activos no Circulantes	0	0	0	0	0	0	0	0	0	0	0	0		0	0
Otros Activos no Circulantes	0	0	0	0	0	0	0	0	0	0	0	0		0	0
Pasivo															
Pasivo Circulante															
Cuentas por Pagar a Corto Plazo	0	593,000	181,400	0	0	150,000	0	79,000	0	160,500	181,400	982,500		181,400	982,500
Documentos por Pagar a Corto Plazo	0	108,000	0	304,300	0	131,300	0	132,000	0	140,491	0	816,091		0	816,091
Porción a Corto Plazo de la Deuda Pública a Largo Plazo	0	0	0	0	0	0	0	0	0	0	0	0		0	0
Títulos y Valores a Corto Plazo	0	0	0	0	0	0	0	0	0	0	0	0		0	0
Pasivos Diferidos a Corto Plazo	0	0	0	0	0	0	0	0	0	0	0	0		0	0
Fondos y Bienes de Terceros en Garantía y/o Administración a Corto Plazo	0	0	0	0	0	0	0	0	0	0	0	0		0	0
Provisiones a Corto Plazo	0	0	0	0	0	0	0	0	0	0	0	0		0	0
Otros Pasivos a Corto Plazo	0	0	0	0	0	0	0	0	0	0	0	0		0	0
Pasivo No Circulante															
Cuentas por Pagar a Largo Plazo	0	0	400,000	0	160,000	0	0	258,000	171,200	0	731,200	258,000		731,200	258,000
Documentos por Pagar a Largo Plazo	0	0	0	0	0	0	0	0	0	0	0	0		0	0
Deuda Pública a Largo Plazo	460,000	0	0	0	0	0	0	0	0	0	460,000	0		460,000	0
Pasivos Diferidos a Largo Plazo	0	0	0	0	0	0	0	0	0	0	0	0		0	0
Fondos y Bienes de Terceros en Garantía y/o Administración a Largo Plazo	0	0	0	0	0	0	0	0	0	0	0	0		0	0
Provisiones a Largo Plazo	0	0	0	0	0	0	0	0	0	0	0	0		0	0
HACIENDA PÚBLICA/PATRIMONIO															
Hacienda Pública/Patrimonio Contribuido															
Aportaciones	0	0	0	0	0	0	0	0	0	0	0	0		0	0
Donaciones de Capital	0	0	0	0	0	0	0	0	0	0	0	0		0	0
Actualización de la Hacienda Pública/Patrimonio	0	0	0	0	0	0	0	0	0	0	0	0		0	0
Hacienda Pública/Patrimonio Generado															
Resultados del Ejercicio (Ahorros/Desahorro)															
Resultados de Ejercicios Anteriores	25,713,850	20,806,200	3,178,400	3,045,600	1,781,200	1,685,200	10,946,360	10,870,620	1,884,484	1,803,164	43,482,294	38,210,784		43,482,294	38,210,784
Revalúos	0	0	0	0	0	0	0	0	0	0	0	0		0	0
Reservas	0	0	0	0	0	0	0	0	0	0	0	0		0	0
Rectificaciones de Resultados de Ejercicios Anteriores	0	0	0	0	0	0	0	0	0	0	0	0		0	0
Exceso o Insuficiencia en la Actualización de la Hacienda Pública/Patrimonio															
Resultado por Posición Monetaria	0	0	0	0	0	0	0	0	0	0	0	0		0	0
Resultado por Tenencia de Activos no Monetarios	0	0	0	0	0	0	0	0	0	0	0	0		0	0

33,309,050 33,309,050 3,849,400 3,849,400 2,487,200 2,487,200 12,006,120 12,006,120 2,661,304 2,661,304 54,313,074 54,313,074 54,313,074 54,313,074

Consolidación del Municipio de Salinas, S.L.P.

Estado de Flujos de Efectivo

Del 2013 y 2014

Concepto	EJECUTIVO MUNICIPAL 2014	AGUA POTABLE 2014	DIF MUNICIPAL 2014	IMPLAN 2014	INMUVI 2014	SUMATORIA	ELIMINACIÓN	CONSOLIDACIÓN
Flujos de Efectivo de las Actividades de Operación								
Origen	193,363,850	2,171,800	2,080,000	4,208,740	2,225,600	204,049,790		204,049,790
Impuestos	15,845,200	0	0	0	0	15,845,200		15,845,200
Cuotas y Aportaciones de Seguridad Social	0	0	0	0	0	0		0
Contribuciones de mejoras	875,000	0	0	0	0	875,000		875,000
Derechos	12,685,400	864,000	0	0	0	13,549,400		13,549,400
Productos de Tipo Corriente	568,200	0	0	0	0	568,200		568,200
Aprovechamientos de Tipo Corriente	6,512,400	0	0	0	0	6,512,400		6,512,400
Ingresos por Venta de Bienes y Servicios	0	0	241,000	165,000	257,870	663,870		663,870
Ingresos no Comprendidos en las Fracciones de la Ley de Ingresos Causados en Ejercicios Fiscales Anteriores Pendientes de Liquidación o Pago	0	0	0	0	0	0		0
Participaciones y Aportaciones	142,623,600	1,200,000	1,500,000	3,800,000	1,605,000	150,728,600		150,728,600
Transferencias Asignaciones y Subsidios y Otras Ayudas	4,569,850	0	0	0	0	4,569,850		4,569,850
Otros Orígenes de Operación	9,884,000	107,800	339,000	243,740	362,730	10,737,270		10,737,270
Aplicación	142,798,000	2,041,000	1,484,000	2,898,000	1,568,480	150,767,480		150,767,480
Servicios Personales	38,100,000	630,000	516,000	1,365,000	552,120	41,163,120		41,163,120
Materiales y Suministros	11,560,000	480,000	385,600	752,000	412,592	13,590,192		13,590,192
Servicios Generales	9,756,000	542,000	275,400	525,000	294,678	11,393,078		11,393,078
Transferencias Internas y Asignaciones al Sector Público	27,060,000	0	0	0	0	27,060,000		27,060,000
Transferencias al resto del Sector Público	0	389,000	0	0	0	389,000		389,000
Subsidios y Subvenciones	2,360,000	0	0	0	0	2,360,000		2,360,000
Ayudas Sociales	4,653,000	0	287,000	256,000	307,090	5,503,090		5,503,090
Pensiones y Jubilaciones	2,457,000	0	0	0	0	2,457,000		2,457,000
Transferencias a Fideicomisos, Mandatos y Contratos Análogos	0	0	0	0	0	0		0
Transferencias a la Seguridad Social	0	0	0	0	0	0		0
Donativos	1,352,000	0	0	0	0	1,352,000		1,352,000
Transferencias al Exterior	0	0	0	0	0	0		0
Participaciones	43,000,000	0	0	0	0	43,000,000		43,000,000
Aportaciones	2,500,000	0	0	0	0	2,500,000		2,500,000
Convenios	0	0	0	0	0	0		0
Otras Aplicaciones de Operación	0	0	0	0	0	0		0
Flujos Netos de Efectivo por Actividades de Operación	50,565,650	130,800	616,000	1,310,740	659,120	53,282,310		53,282,310
Flujos de Efectivo de las Actividades de Inversión								
Origen	0	0	0	0	0	0		0
Bienes Inmuebles Infraestructura y Construcciones en Proceso	0	0	0	0	0	0		0
Bienes Muebles	0	0	0	0	0	0		0
Otros Orígenes de Inversión	0	0	0	0	0	0		0
Aplicación	57,109,850	499,500	940,700	835,000	689,000	60,074,050		60,074,050
Bienes Inmuebles Infraestructura y Construcciones en Proceso	45,000,000	0	0	0	0	45,000,000		45,000,000
Bienes Muebles	2,109,850	499,500	940,700	835,000	689,000	5,074,050		5,074,050
Otras Aplicaciones de Inversión	10,000,000	0	0	0	0	10,000,000		10,000,000
Flujos Netos de Efectivo por Actividades de Inversión	-57,109,850	-499,500	-940,700	-835,000	-689,000	-60,074,050		-60,074,050
Flujo de Efectivo de las Actividades de Financiamiento								
Origen	460,000	581,400	160,000	0	0	1,201,400		1,201,400
Endeudamiento Neto	460,000	400,000	160,000	0	0	1,020,000		1,020,000
Interno	460,000	400,000	160,000	0	0	1,020,000		1,020,000
Externo	0	0	0	0	0	0		0
Otros Orígenes de Financiamiento	0	181,400	0	0	0	181,400		181,400
Aplicación	658,000	304,300	58,000	558,000	132,000	1,710,300		1,710,300
Servicios de la Deuda	558,000	0	0	0	0	558,000		558,000
Interno	0	0	0	0	0	0		0
Externo	0	0	0	0	0	0		0
Otras Aplicaciones de Financiamiento	0	304,300	58,000	558,000	132,000	1,052,300		1,052,300
Flujos netos de Efectivo por Actividades de Financiamiento	-198,000	277,100	102,000	-558,000	-132,000	-508,900		-508,900
Incremento/Disminución Neta en el Efectivo y Equivalentes al Efectivo	-6,742,200	-91,600	-222,700	-82,260	-161,880	-7,300,640		-7,300,640
Efectivo y Equivalentes al Efectivo al Inicio del Ejercicio	6,854,200	1,345,600	1,325,000	940,530	1,417,750	11,883,080		11,883,080
Efectivo y Equivalentes al Efectivo al Final del Ejercicio	112,000	1,254,000	1,102,300	858,270	1,255,870	4,582,440		4,582,440



Usr: mario
Rep: rptEstadoPresupuestoEgresos

MUNICIPIO DE SALINAS ESTADO DE SAN LUIS POTOSÍ

Estado del Ejercicio del Presupuesto por Capítulo del Gasto Al 31/dic./2014

Fecha y hora de Impresión | 30/ene./2015
02:09 a. m.


Objeto del Gasto	Aprobado	Ampliaciones / (Reducciones)	Presupuesto Vigente	Comprometido	Presupuesto Disponible para Comprometer	Devengado	Comprometido No Devengado	Presupuesto Sin Devengar	Ejercido	Pagado	Ct Pa
1000 SERVICIOS PERSONALES	\$25,042,934.86	\$5,652,254.72	\$30,695,189.58	\$30,695,189.58	\$0.00	\$30,695,189.58	\$0.00	\$0.00	\$29,943,515.20	\$29,943,515.20	
1100 REMUNERACIONES AL PERSONAL DE CARÁCTER PEI	\$21,315,434.86	\$5,797,945.18	\$27,113,380.04	\$27,113,380.04	\$0.00	\$27,113,380.04	\$0.00	\$0.00	\$26,379,682.83	\$26,379,682.83	
1110 Dietas	\$2,800,000.00	\$312,993.10	\$3,112,993.10	\$3,112,993.10	\$0.00	\$3,112,993.10	\$0.00	\$0.00	\$2,880,369.42	\$2,880,369.42	
1111 Dietas	\$2,800,000.00	\$312,993.10	\$3,112,993.10	\$3,112,993.10	\$0.00	\$3,112,993.10	\$0.00	\$0.00	\$2,880,369.42	\$2,880,369.42	
1130 Sueldos base al personal permanente	\$18,515,434.86	\$5,484,952.08	\$24,000,386.94	\$24,000,386.94	\$0.00	\$24,000,386.94	\$0.00	\$0.00	\$23,499,313.41	\$23,499,313.41	
1131 Sueldos base al personal permanente	\$18,515,434.86	\$5,484,952.08	\$24,000,386.94	\$24,000,386.94	\$0.00	\$24,000,386.94	\$0.00	\$0.00	\$23,499,313.41	\$23,499,313.41	
1200 Remuneraciones al personal de carácter transitorio	\$40,000.00	-\$13,665.29	\$26,334.71	\$26,334.71	\$0.00	\$26,334.71	\$0.00	\$0.00	\$26,334.71	\$26,334.71	
1220 Sueldos base al personal eventual	\$40,000.00	-\$13,665.29	\$26,334.71	\$26,334.71	\$0.00	\$26,334.71	\$0.00	\$0.00	\$26,334.71	\$26,334.71	
1221 SUELDOS BASE AL PERSONAL EVENTUAL	\$40,000.00	-\$13,665.29	\$26,334.71	\$26,334.71	\$0.00	\$26,334.71	\$0.00	\$0.00	\$26,334.71	\$26,334.71	
1300 REMUNERACIONES ADICIONALES Y ESPECIALES	\$3,580,000.00	-\$66,540.08	\$3,513,459.92	\$3,513,459.92	\$0.00	\$3,513,459.92	\$0.00	\$0.00	\$3,500,482.75	\$3,500,482.75	
1320 Primas de vacaciones, dominical y gratificación de fin de año	\$3,500,000.00	-\$236,312.13	\$3,263,687.87	\$3,263,687.87	\$0.00	\$3,263,687.87	\$0.00	\$0.00	\$3,251,349.01	\$3,251,349.01	
1321 Primas de vacaciones	\$500,000.00	\$2,434,509.11	\$2,934,509.11	\$2,934,509.11	\$0.00	\$2,934,509.11	\$0.00	\$0.00	\$2,934,509.11	\$2,934,509.11	
1323 gratificaciones anuales	\$3,000,000.00	-\$2,670,821.24	\$329,178.76	\$329,178.76	\$0.00	\$329,178.76	\$0.00	\$0.00	\$316,839.90	\$316,839.90	
1340 Compensaciones	\$80,000.00	\$169,772.05	\$249,772.05	\$249,772.05	\$0.00	\$249,772.05	\$0.00	\$0.00	\$249,133.74	\$249,133.74	
1341 Compensaciones	\$80,000.00	\$169,772.05	\$249,772.05	\$249,772.05	\$0.00	\$249,772.05	\$0.00	\$0.00	\$249,133.74	\$249,133.74	
1400 SEGURIDAD SOCIAL	\$7,500.00	-\$3,493.08	\$4,006.92	\$4,006.92	\$0.00	\$4,006.92	\$0.00	\$0.00	\$4,006.92	\$4,006.92	
1410 Aportaciones de seguridad social	\$0.00	\$2,730.58	\$2,730.58	\$2,730.58	\$0.00	\$2,730.58	\$0.00	\$0.00	\$2,730.58	\$2,730.58	
1411 Aportaciones de seguridad social	\$0.00	\$2,730.58	\$2,730.58	\$2,730.58	\$0.00	\$2,730.58	\$0.00	\$0.00	\$2,730.58	\$2,730.58	
1430 Aportaciones al sistema para el retiro	\$0.00	\$755.20	\$755.20	\$755.20	\$0.00	\$755.20	\$0.00	\$0.00	\$755.20	\$755.20	
1431 Aportaciones al sistema para el retiro	\$0.00	\$755.20	\$755.20	\$755.20	\$0.00	\$755.20	\$0.00	\$0.00	\$755.20	\$755.20	
1440 Aportaciones para seguros	\$7,500.00	-\$6,978.86	\$521.14	\$521.14	\$0.00	\$521.14	\$0.00	\$0.00	\$521.14	\$521.14	
1441 Aportaciones para seguros	\$7,500.00	-\$6,978.86	\$521.14	\$521.14	\$0.00	\$521.14	\$0.00	\$0.00	\$521.14	\$521.14	
1500 OTRAS PRESTACIONES SOCIALES Y ECONÓMICAS	\$100,000.00	-\$61,992.01	\$38,007.99	\$38,007.99	\$0.00	\$38,007.99	\$0.00	\$0.00	\$33,007.99	\$33,007.99	
1520 Indemnizaciones	\$100,000.00	-\$61,992.01	\$38,007.99	\$38,007.99	\$0.00	\$38,007.99	\$0.00	\$0.00	\$33,007.99	\$33,007.99	

TEC. SALVADOR HERNÁNDEZ GALLEGOS
PRESIDENTE MUNICIPAL

Liliana Hernández P.
TEC. LILIANA HERNÁNDEZ PARGA
TESORERO MUNICIPAL

LIC. JECATOR MANUEL PÉREZ ALONSO
REGIDOR DE HACIENDA

J. Camerino Cisneros
ING. JOSÉ CAMERINO CISNEROS CALZADA
CONTRALOR INTERNO



0201



Usr: mario
Rep: rptEstadoPresupuestoEgresos

**MUNICIPIO DE SALINAS
ESTADO DE SAN LUÍS POTOSÍ**

Estado del Ejercicio del Presupuesto por Capítulo del Gasto Al 31/dic./2014

Fecha y hora de Impresión | 30/ene./2015
02:09 a. m.

Objeto del Gasto	Aprobado	Ampliaciones / (Reducciones)	Presupuesto Vigente	Comprometido	Presupuesto Disponible para Comprometer	Devengado	Comprometido No Devengado	Presupuesto Sin Devengar	Ejercido	Pagado	Ci Pa
1521 Indemnizaciones	\$100,000.00	-\$61,992.01	\$38,007.99	\$38,007.99	\$0.00	\$38,007.99	\$0.00	\$0.00	\$33,007.99	\$33,007.99	
2000 MATERIALES Y SUMINISTRO	\$4,430,490.45	\$1,777,013.69	\$6,207,504.14	\$6,207,504.14	\$0.00	\$6,207,504.14	\$0.00	\$0.00	\$3,545,038.27	\$3,545,038.27	\$2
2100 Materiales de administración, emisión de documntos y a	\$1,208,000.00	-\$433,399.10	\$774,600.90	\$774,600.90	\$0.00	\$774,600.90	\$0.00	\$0.00	\$640,007.51	\$640,007.51	\$
2110 Materiales, útiles y equipos menores de oficina	\$850,000.00	-\$377,635.00	\$472,365.00	\$472,365.00	\$0.00	\$472,365.00	\$0.00	\$0.00	\$375,313.21	\$375,313.21	
2111 Materiales, útiles y equipos menores de oficina	\$850,000.00	-\$377,635.00	\$472,365.00	\$472,365.00	\$0.00	\$472,365.00	\$0.00	\$0.00	\$375,313.21	\$375,313.21	
2120 Materiales y útiles de impresión y reproducción	\$101,000.00	\$30,530.46	\$131,530.46	\$131,530.46	\$0.00	\$131,530.46	\$0.00	\$0.00	\$104,294.46	\$104,294.46	
2121 Materiales y útiles de impresión y reproducción	\$101,000.00	\$30,530.46	\$131,530.46	\$131,530.46	\$0.00	\$131,530.46	\$0.00	\$0.00	\$104,294.46	\$104,294.46	
2160 Material de limpieza	\$202,000.00	-\$107,231.56	\$94,768.44	\$94,768.44	\$0.00	\$94,768.44	\$0.00	\$0.00	\$84,462.84	\$84,462.84	
2161 Material de limpieza	\$202,000.00	-\$107,231.56	\$94,768.44	\$94,768.44	\$0.00	\$94,768.44	\$0.00	\$0.00	\$84,462.84	\$84,462.84	
2180 Materiales para el registro e identificación de bienes y persc	\$55,000.00	\$20,937.00	\$75,937.00	\$75,937.00	\$0.00	\$75,937.00	\$0.00	\$0.00	\$75,937.00	\$75,937.00	
2181 Materiales para el registro e identificación de bienes y persc	\$55,000.00	\$20,937.00	\$75,937.00	\$75,937.00	\$0.00	\$75,937.00	\$0.00	\$0.00	\$75,937.00	\$75,937.00	
2200 ALIMENTOS Y UTENSILIOS	\$498,000.00	\$960,252.23	\$1,458,252.23	\$1,458,252.23	\$0.00	\$1,458,252.23	\$0.00	\$0.00	\$377,110.78	\$377,110.78	\$1
2210 Productos alimenticios para personas	\$498,000.00	\$951,904.43	\$1,449,904.43	\$1,449,904.43	\$0.00	\$1,449,904.43	\$0.00	\$0.00	\$368,762.98	\$368,762.98	\$
2211 Alimentacion en oficinas o lugares de trabajo	\$143,000.00	\$153,589.48	\$296,589.48	\$296,589.48	\$0.00	\$296,589.48	\$0.00	\$0.00	\$226,277.65	\$226,277.65	
2212 Alimentacion en eventos oficiales	\$115,000.00	\$699,172.73	\$814,172.73	\$814,172.73	\$0.00	\$814,172.73	\$0.00	\$0.00	\$34,025.41	\$34,025.41	
2214 Alimentacion para internos	\$240,000.00	\$99,142.22	\$339,142.22	\$339,142.22	\$0.00	\$339,142.22	\$0.00	\$0.00	\$108,459.92	\$108,459.92	
2230 Utensilios para el servicio de alimentación	\$0.00	\$8,347.80	\$8,347.80	\$8,347.80	\$0.00	\$8,347.80	\$0.00	\$0.00	\$8,347.80	\$8,347.80	
2231 Utensilios para el servicio de alimentación	\$0.00	\$8,347.80	\$8,347.80	\$8,347.80	\$0.00	\$8,347.80	\$0.00	\$0.00	\$8,347.80	\$8,347.80	
2300 MATERIAS PRIMAS Y MATERIALES DE PRODUCCIÓN	\$17,000.00	\$15,823.69	\$32,823.69	\$32,823.69	\$0.00	\$32,823.69	\$0.00	\$0.00	\$32,823.69	\$32,823.69	
2310 Productos alimenticios, agropecuarios y forestales adquirid	\$0.00	\$20,455.50	\$20,455.50	\$20,455.50	\$0.00	\$20,455.50	\$0.00	\$0.00	\$20,455.50	\$20,455.50	
2311 Productos alimenticios, agropecuarios y forestales adquirid	\$0.00	\$20,455.50	\$20,455.50	\$20,455.50	\$0.00	\$20,455.50	\$0.00	\$0.00	\$20,455.50	\$20,455.50	
2370 Productos de cuero, piel, plástico y hule adquiridos como m	\$17,000.00	-\$4,631.81	\$12,368.19	\$12,368.19	\$0.00	\$12,368.19	\$0.00	\$0.00	\$12,368.19	\$12,368.19	
2371 PRODUCTOS DE CUERO, PIEL, PLÁSTICO Y HULE ADC	\$17,000.00	-\$4,631.81	\$12,368.19	\$12,368.19	\$0.00	\$12,368.19	\$0.00	\$0.00	\$12,368.19	\$12,368.19	
2400 MATERIALES Y ARTÍCULOS DE CONSTRUCCIÓN Y DE	\$662,994.02	-\$28,429.19	\$634,564.83	\$634,564.83	\$0.00	\$634,564.83	\$0.00	\$0.00	\$633,171.43	\$633,171.43	

TEC. SALVADOR HERNANDEZ GALLEGOS
PRESIDENTE MUNICIPAL

Liliana Hernández P
TEC. LILIANA HERNÁNDEZ PARGA
TESORERO MUNICIPAL

LIC. HÉCTOR MANUEL PÉREZ ALONSO
REGIDOR DE HACIENDA

J. Camerino Cisneros
ING. JOSE CAMERINO CISNEROS CALZADA
CONTRALOR INTERNO

2002



Usr: mario

Rep: rptEstadoPresupuestoEgresos

MUNICIPIO DE SALINAS ESTADO DE SAN LUÍS POTOSÍ

Estado del Ejercicio del Presupuesto por Capítulo del Gasto Al 31/dic./2014

Fecha y hora de Impresión 30/ene./2015 02:09 a. m.

Objeto del Gasto	Aprobado	Ampliaciones / (Reducciones)	Presupuesto Vigente	Comprometido	Presupuesto Disponible para Comprometer	Devengado	Comprometido No Devengado	Presupuesto Sin Devengar	Ejercido	Pagado	Ci Pa
2410 Productos minerales no metálicos	\$0.00	\$286,056.00	\$286,056.00	\$286,056.00	\$0.00	\$286,056.00	\$0.00	\$0.00	\$286,056.00	\$286,056.00	
2411 Productos minerales no metálicos	\$0.00	\$286,056.00	\$286,056.00	\$286,056.00	\$0.00	\$286,056.00	\$0.00	\$0.00	\$286,056.00	\$286,056.00	
2420 Cemento y productos de concreto	\$65,000.00	-\$59,591.20	\$5,408.80	\$5,408.80	\$0.00	\$5,408.80	\$0.00	\$0.00	\$5,408.80	\$5,408.80	
2421 Cemento y productos de concreto	\$65,000.00	-\$59,591.20	\$5,408.80	\$5,408.80	\$0.00	\$5,408.80	\$0.00	\$0.00	\$5,408.80	\$5,408.80	
2430 Cal, yeso y productos de yeso	\$17,000.00	-\$9,279.80	\$7,720.20	\$7,720.20	\$0.00	\$7,720.20	\$0.00	\$0.00	\$7,720.20	\$7,720.20	
2431 Cal, yeso y productos de yeso	\$17,000.00	-\$9,279.80	\$7,720.20	\$7,720.20	\$0.00	\$7,720.20	\$0.00	\$0.00	\$7,720.20	\$7,720.20	
2440 Madera y productos de madera	\$2,000.00	\$5,061.51	\$7,061.51	\$7,061.51	\$0.00	\$7,061.51	\$0.00	\$0.00	\$7,720.20	\$7,720.20	
2441 Madera y productos de madera	\$2,000.00	\$5,061.51	\$7,061.51	\$7,061.51	\$0.00	\$7,061.51	\$0.00	\$0.00	\$7,061.51	\$7,061.51	
2450 Vidrio y productos de vidrio	\$7,000.00	-\$6,954.00	\$46.00	\$46.00	\$0.00	\$46.00	\$0.00	\$0.00	\$7,061.51	\$7,061.51	
2451 Vidrio y productos de vidrio	\$7,000.00	-\$6,954.00	\$46.00	\$46.00	\$0.00	\$46.00	\$0.00	\$0.00	\$46.00	\$46.00	
2460 Material eléctrico y electrónico	\$336,994.02	-\$135,282.50	\$201,711.52	\$201,711.52	\$0.00	\$201,711.52	\$0.00	\$0.00	\$46.00	\$46.00	
2461 Material eléctrico y electrónico	\$336,994.02	-\$135,282.50	\$201,711.52	\$201,711.52	\$0.00	\$201,711.52	\$0.00	\$0.00	\$200,318.12	\$200,318.12	
2470 Artículos metálicos para la construcción	\$70,000.00	-\$67,645.06	\$2,354.94	\$2,354.94	\$0.00	\$2,354.94	\$0.00	\$0.00	\$200,318.12	\$200,318.12	
2471 Artículos metálicos para la construcción	\$70,000.00	-\$67,645.06	\$2,354.94	\$2,354.94	\$0.00	\$2,354.94	\$0.00	\$0.00	\$2,354.94	\$2,354.94	
2480 Materiales complementarios	\$145,000.00	-\$42,389.05	\$102,610.95	\$102,610.95	\$0.00	\$102,610.95	\$0.00	\$0.00	\$2,354.94	\$2,354.94	
2481 Materiales complementarios	\$145,000.00	-\$42,389.05	\$102,610.95	\$102,610.95	\$0.00	\$102,610.95	\$0.00	\$0.00	\$102,610.95	\$102,610.95	
2490 Otros materiales y artículos de construcción y reparación	\$20,000.00	\$1,594.91	\$21,594.91	\$21,594.91	\$0.00	\$21,594.91	\$0.00	\$0.00	\$102,610.95	\$102,610.95	
2491 Otros materiales y artículos de construcción y reparación	\$20,000.00	\$1,594.91	\$21,594.91	\$21,594.91	\$0.00	\$21,594.91	\$0.00	\$0.00	\$21,594.91	\$21,594.91	
2500 Productos químicos, farmacéuticos y de laboratorios	\$214,421.12	-\$129,370.67	\$85,050.45	\$85,050.45	\$0.00	\$85,050.45	\$0.00	\$0.00	\$21,594.91	\$21,594.91	
2520 Fertilizantes, pesticidas y otros agroquímicos	\$0.00	\$13,142.38	\$13,142.38	\$13,142.38	\$0.00	\$13,142.38	\$0.00	\$0.00	\$81,416.46	\$81,416.46	
2521 Fertilizantes, pesticidas y otros agroquímicos	\$0.00	\$13,142.38	\$13,142.38	\$13,142.38	\$0.00	\$13,142.38	\$0.00	\$0.00	\$13,142.38	\$13,142.38	
2530 Medicinas y productos farmacéuticos	\$130,000.00	-\$127,339.00	\$2,661.00	\$2,661.00	\$0.00	\$2,661.00	\$0.00	\$0.00	\$13,142.38	\$13,142.38	
2531 Medicinas y productos farmacéuticos	\$130,000.00	-\$127,339.00	\$2,661.00	\$2,661.00	\$0.00	\$2,661.00	\$0.00	\$0.00	\$2,661.00	\$2,661.00	
2560 Fibras sintéticas, hules, plásticos y derivados	\$0.00	\$260.00	\$260.00	\$260.00	\$0.00	\$260.00	\$0.00	\$0.00	\$2,661.00	\$2,661.00	
									\$0.00	\$0.00	

TEC. SALVADOR HERNANDEZ GALLEGOS
PRESIDENTE MUNICIPAL

TEC. LILIANA HERNANDEZ PARGA
TESORERO MUNICIPAL

LIC. HECTOR MANUEL PEREZ ALONSO
REGIDOR DE HACIENDA

ING. JOSÉ CAMERINO CISNEROS CALZADA
CONTRALOR INTERNO

0000



Usu: mario

Rep: rptEstadoPresupuestoEgresos

MUNICIPIO DE SALINAS ESTADO DE SAN LUIS POTOSÍ

Estado del Ejercicio del Presupuesto por Capítulo del Gasto Al 31/dic./2014

Fecha y hora de Impresión | 30/ene./2015
02:09 a. m.

Objeto del Gasto		Aprobado	Ampliaciones / (Reducciones)	Presupuesto Vigente	Comprometido	Presupuesto Disponible para Comprometer	Devengado	Comprometido No Devengado	Presupuesto Sin Devengar	Ejercido	Pagado	Ci Pa
2561	Fibras sintéticas, hules, plásticos y derivados	\$0.00	\$260.00	\$260.00	\$260.00	\$0.00	\$260.00	\$0.00	\$0.00	\$0.00	\$0.00	
2590	Otros productos químicos	\$84,421.12	-\$15,434.05	\$68,987.07	\$68,987.07	\$0.00	\$68,987.07	\$0.00	\$0.00	\$65,613.08	\$65,613.08	
2591	Otros productos químicos	\$84,421.12	-\$15,434.05	\$68,987.07	\$68,987.07	\$0.00	\$68,987.07	\$0.00	\$0.00	\$65,613.08	\$65,613.08	
2600	COMBUSTIBLES, LUBRICANTES Y ADITIVOS	\$1,758,075.31	\$1,166,631.42	\$2,924,706.73	\$2,924,706.73	\$0.00	\$2,924,706.73	\$0.00	\$0.00	\$1,572,139.70	\$1,572,139.70	\$1
2610	Combustibles, lubricantes y aditivos	\$1,758,075.31	\$1,166,631.42	\$2,924,706.73	\$2,924,706.73	\$0.00	\$2,924,706.73	\$0.00	\$0.00	\$1,572,139.70	\$1,572,139.70	\$
2611	Combustibles, lubricantes y aditivos	\$1,758,075.31	\$1,166,631.42	\$2,924,706.73	\$2,924,706.73	\$0.00	\$2,924,706.73	\$0.00	\$0.00	\$1,572,139.70	\$1,572,139.70	\$
2700	VESTUARIO, BLANCOS, PRENDAS DE PROTECCIÓN Y	\$57,000.00	\$32,717.49	\$89,717.49	\$89,717.49	\$0.00	\$89,717.49	\$0.00	\$0.00	\$69,774.64	\$69,774.64	
2710	Vestuario y uniformes	\$50,000.00	\$36,441.59	\$86,441.59	\$86,441.59	\$0.00	\$86,441.59	\$0.00	\$0.00	\$66,498.74	\$66,498.74	
2711	Vestuario y uniformes	\$50,000.00	\$36,441.59	\$86,441.59	\$86,441.59	\$0.00	\$86,441.59	\$0.00	\$0.00	\$66,498.74	\$66,498.74	
2720	Prendas de seguridad y protección personal	\$0.00	\$2,676.00	\$2,676.00	\$2,676.00	\$0.00	\$2,676.00	\$0.00	\$0.00	\$2,676.00	\$2,676.00	
2721	Prendas de seguridad y protección personal	\$0.00	\$2,676.00	\$2,676.00	\$2,676.00	\$0.00	\$2,676.00	\$0.00	\$0.00	\$2,676.00	\$2,676.00	
2740	Productos textiles	\$5,000.00	-\$4,700.10	\$299.90	\$299.90	\$0.00	\$299.90	\$0.00	\$0.00	\$299.90	\$299.90	
2741	Productos textiles	\$5,000.00	-\$4,700.10	\$299.90	\$299.90	\$0.00	\$299.90	\$0.00	\$0.00	\$299.90	\$299.90	
2750	Blancos y otros productos textiles, excepto prendas de vesti	\$2,000.00	-\$1,700.00	\$300.00	\$300.00	\$0.00	\$300.00	\$0.00	\$0.00	\$300.00	\$300.00	
2751	Blancos y otros productos textiles, excepto prendas de vest	\$2,000.00	-\$1,700.00	\$300.00	\$300.00	\$0.00	\$300.00	\$0.00	\$0.00	\$300.00	\$300.00	
2800	Materiales y suministro para seguridad	\$0.00	\$4,298.25	\$4,298.25	\$4,298.25	\$0.00	\$4,298.25	\$0.00	\$0.00	\$0.00	\$0.00	
2810	Sustancias y materiales explosivos	\$0.00	\$2,152.25	\$2,152.25	\$2,152.25	\$0.00	\$2,152.25	\$0.00	\$0.00	\$0.00	\$0.00	
2811	Sustancias y materiales explosivos	\$0.00	\$2,152.25	\$2,152.25	\$2,152.25	\$0.00	\$2,152.25	\$0.00	\$0.00	\$0.00	\$0.00	
2820	Materiales de seguridad pública	\$0.00	\$2,146.00	\$2,146.00	\$2,146.00	\$0.00	\$2,146.00	\$0.00	\$0.00	\$0.00	\$0.00	
2821	Materiales de seguridad pública	\$0.00	\$2,146.00	\$2,146.00	\$2,146.00	\$0.00	\$2,146.00	\$0.00	\$0.00	\$0.00	\$0.00	
2900	HERRAMIENTAS, REFACCIONES Y ACCESORIOS MEN	\$15,000.00	\$188,489.57	\$203,489.57	\$203,489.57	\$0.00	\$203,489.57	\$0.00	\$0.00	\$138,594.06	\$138,594.06	
2910	Herramientas menores	\$15,000.00	\$95,805.38	\$110,805.38	\$110,805.38	\$0.00	\$110,805.38	\$0.00	\$0.00	\$108,668.06	\$108,668.06	
2911	Herramientas menores	\$15,000.00	\$95,805.38	\$110,805.38	\$110,805.38	\$0.00	\$110,805.38	\$0.00	\$0.00	\$108,668.06	\$108,668.06	
2960	Refacciones y accesorios menores de equipo de transporte	\$0.00	\$21,767.92	\$21,767.92	\$21,767.92	\$0.00	\$21,767.92	\$0.00	\$0.00	\$14,726.00	\$14,726.00	

TEC. SALVADOR HERNANDEZ GALLEGOS
PRESIDENTE MUNICIPAL

Liliana Hernández P
TEC. LILIANA HERNANDEZ PARGA
TESORERO MUNICIPAL

LIC. HECTOR MANUEL PEREZ ALONSO
REGIDOR DE HACIENDA

J. Camerino Cisneros
ING. JOSE CAMERINO CISNEROS CALZADA
CONTRALOR INTERNO

0004



Usr: mario

Rep: rptEstadoPresupuestoEgresos

MUNICIPIO DE SALINAS ESTADO DE SAN LUÍS POTOSÍ

Estado del Ejercicio del Presupuesto por Capítulo del Gasto Al 31/dic./2014

Fecha y 30/ene./2015

hora de Impresión 02:09 a. m.

Objeto del Gasto		Aprobado	Ampliaciones / (Reducciones)	Presupuesto Vigente	Comprometido	Presupuesto Disponible para Comprometer	Devengado	Comprometido No Devengado	Presupuesto Sin Devengar	Ejercido	Pagado	C
2961	Refacciones y accesorios menores de equipo de transporte	\$0.00	\$21,767.92	\$21,767.92	\$21,767.92	\$0.00	\$21,767.92	\$0.00	\$0.00	\$14,726.00	\$14,726.00	
2990	Refacciones y accesorios menores de otros bienes muebles	\$0.00	\$70,916.27	\$70,916.27	\$70,916.27	\$0.00	\$70,916.27	\$0.00	\$0.00	\$15,200.00	\$15,200.00	
2991	Refacciones y accesorios menores otros bienes muebles	\$0.00	\$70,916.27	\$70,916.27	\$70,916.27	\$0.00	\$70,916.27	\$0.00	\$0.00	\$15,200.00	\$15,200.00	
3000	SERVICIOS GENERALES	\$10,951,867.25	\$1,983,950.26	\$12,935,817.51	\$12,934,817.23	\$1,000.28	\$12,934,817.23	\$0.00	\$1,000.28	\$11,695,362.26	\$11,695,362.26	\$-
3100	SERVICIOS BÁSICOS	\$5,814,027.71	\$2,385,192.80	\$8,199,220.51	\$8,199,220.51	\$0.00	\$8,199,220.51	\$0.00	\$0.00	\$7,882,117.07	\$7,882,117.07	
3110	Energía eléctrica	\$5,666,027.71	\$1,941,042.23	\$7,607,069.94	\$7,607,069.94	\$0.00	\$7,607,069.94	\$0.00	\$0.00	\$7,346,307.47	\$7,346,307.47	
3111	Energía eléctrica	\$1,877,000.00	\$1,449,452.96	\$3,326,452.96	\$3,326,452.96	\$0.00	\$3,326,452.96	\$0.00	\$0.00	\$3,185,563.47	\$3,185,563.47	
3113	Otros pagos derivados por prestaciones de servicio electric	\$3,789,027.71	\$491,589.27	\$4,280,616.98	\$4,280,616.98	\$0.00	\$4,280,616.98	\$0.00	\$0.00	\$4,160,744.00	\$4,160,744.00	
3120	Gas	\$50,000.00	\$69,951.71	\$119,951.71	\$119,951.71	\$0.00	\$119,951.71	\$0.00	\$0.00	\$96,527.74	\$96,527.74	
3121	GAS	\$50,000.00	\$69,951.71	\$119,951.71	\$119,951.71	\$0.00	\$119,951.71	\$0.00	\$0.00	\$96,527.74	\$96,527.74	
3140	Telefonía Tradicional	\$60,000.00	\$370,740.00	\$430,740.00	\$430,740.00	\$0.00	\$430,740.00	\$0.00	\$0.00	\$397,823.00	\$397,823.00	
3141	Telefonía tradicional	\$60,000.00	\$370,740.00	\$430,740.00	\$430,740.00	\$0.00	\$430,740.00	\$0.00	\$0.00	\$397,823.00	\$397,823.00	
3150	Telefonía celular	\$15,000.00	\$3,622.95	\$18,622.95	\$18,622.95	\$0.00	\$18,622.95	\$0.00	\$0.00	\$18,622.95	\$18,622.95	
3151	Telefonía celular	\$15,000.00	\$3,622.95	\$18,622.95	\$18,622.95	\$0.00	\$18,622.95	\$0.00	\$0.00	\$18,622.95	\$18,622.95	
3170	Servicios de acceso a Internet, redes y procesamiento de in	\$5,000.00	\$1,038.10	\$6,038.10	\$6,038.10	\$0.00	\$6,038.10	\$0.00	\$0.00	\$6,038.10	\$6,038.10	
3171	Servicios de acceso de Internet, redes y procesamiento de	\$5,000.00	\$1,038.10	\$6,038.10	\$6,038.10	\$0.00	\$6,038.10	\$0.00	\$0.00	\$6,038.10	\$6,038.10	
3180	Servicios postales y telegráficos	\$18,000.00	-\$1,202.19	\$16,797.81	\$16,797.81	\$0.00	\$16,797.81	\$0.00	\$0.00	\$16,797.81	\$16,797.81	
3182	Servicios postales	\$18,000.00	-\$1,202.19	\$16,797.81	\$16,797.81	\$0.00	\$16,797.81	\$0.00	\$0.00	\$16,797.81	\$16,797.81	
3200	SERVICIOS DE ARRENDAMIENTO	\$322,000.00	\$87,140.95	\$409,140.95	\$409,140.95	\$0.00	\$409,140.95	\$0.00	\$0.00	\$265,676.95	\$265,676.95	
3220	Arrendamiento de edificios	\$90,000.00	\$66,148.32	\$156,148.32	\$156,148.32	\$0.00	\$156,148.32	\$0.00	\$0.00	\$151,958.32	\$151,958.32	
3221	Arrendamiento de edificios	\$90,000.00	\$66,148.32	\$156,148.32	\$156,148.32	\$0.00	\$156,148.32	\$0.00	\$0.00	\$151,958.32	\$151,958.32	
3230	Arrendamiento de mobiliario y equipo de administración, ed	\$130,000.00	-\$7,377.00	\$122,623.00	\$122,623.00	\$0.00	\$122,623.00	\$0.00	\$0.00	\$10,609.00	\$10,609.00	
3231	Arrendamiento de mobiliario y equipo de administración, ed	\$130,000.00	-\$7,377.00	\$122,623.00	\$122,623.00	\$0.00	\$122,623.00	\$0.00	\$0.00	\$10,609.00	\$10,609.00	
3250	Arrendamiento de equipo de transporte	\$80,000.00	-\$76,688.20	\$3,311.80	\$3,311.80	\$0.00	\$3,311.80	\$0.00	\$0.00	\$3,311.80	\$3,311.80	


TEC. SALVADOR HERNANDEZ GALLEGOS
PRESIDENTE MUNICIPAL


TEC. LILIANA HERNANDEZ PARGA
TESORERO MUNICIPAL


LIC. HECTOR MANUEL PEREZ ALONSO
REGIDOR DE HACIENDA


ING. JOSÉ CAMERINO CISNEROS CALZADA
CONTRALOR INTERNO

0005



Usr: mario

Rep: rptEstadoPresupuestoEgresos


**MUNICIPIO DE SALINAS
ESTADO DE SAN LUÍS POTOSÍ**


Estado del Ejercicio del Presupuesto por Capítulo del Gasto Al 31/dic./2014

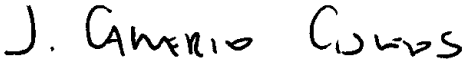
Fecha y hora de Impresión | 30/ene./2015
02:09 a. m.

Objeto del Gasto	Aprobado	Ampliaciones / (Reducciones)	Presupuesto Vigente	Comprometido	Presupuesto Disponible para Comprometer	Devengado	Comprometido No Devengado	Presupuesto Sin Devengar	Ejercido	Pagado	C Pe
3251 Arrendamiento de equipo de transporte	\$80,000.00	-\$76,688.20	\$3,311.80	\$3,311.80	\$0.00	\$3,311.80	\$0.00	\$0.00	\$3,311.80	\$3,311.80	
3260 Arrendamiento de maquinaria, otros equipos y herramientas	\$22,000.00	\$73,597.83	\$95,597.83	\$95,597.83	\$0.00	\$95,597.83	\$0.00	\$0.00	\$95,597.83	\$95,597.83	
3261 Arrendamiento de maquinaria, otros equipos y herramientas	\$22,000.00	\$73,597.83	\$95,597.83	\$95,597.83	\$0.00	\$95,597.83	\$0.00	\$0.00	\$95,597.83	\$95,597.83	
3290 Otros arrendamientos	\$0.00	\$31,460.00	\$31,460.00	\$31,460.00	\$0.00	\$31,460.00	\$0.00	\$0.00	\$95,597.83	\$95,597.83	
3291 Otros arrendamientos	\$0.00	\$31,460.00	\$31,460.00	\$31,460.00	\$0.00	\$31,460.00	\$0.00	\$0.00	\$4,200.00	\$4,200.00	
3300 SERVICIOS PROFESIONALES, CIENTÍFICOS, TÉCNIC	\$1,566,839.54	-\$487,515.67	\$1,079,323.87	\$1,079,323.87	\$0.00	\$1,079,323.87	\$0.00	\$0.00	\$4,200.00	\$4,200.00	
3310 Servicios legales, de contabilidad, auditoría y relacionados	\$1,400,000.00	-\$580,068.68	\$819,931.32	\$819,931.32	\$0.00	\$819,931.32	\$0.00	\$0.00	\$758,104.58	\$758,104.58	
3311 Servicios legales, de contabilidad, auditoría y relacionados	\$1,400,000.00	-\$580,068.68	\$819,931.32	\$819,931.32	\$0.00	\$819,931.32	\$0.00	\$0.00	\$543,501.00	\$543,501.00	
3340 Servicios de capacitación	\$61,839.54	-\$43,139.54	\$18,700.00	\$18,700.00	\$0.00	\$18,700.00	\$0.00	\$0.00	\$543,501.00	\$543,501.00	
3341 Servicios de capacitación	\$61,839.54	-\$43,139.54	\$18,700.00	\$18,700.00	\$0.00	\$18,700.00	\$0.00	\$0.00	\$18,700.00	\$18,700.00	
3360 Servicios de apoyo administrativo, traducción, fotocopiado e	\$5,000.00	\$32,796.15	\$37,796.15	\$37,796.15	\$0.00	\$37,796.15	\$0.00	\$0.00	\$18,700.00	\$18,700.00	
3361 Servicios de apoyo administrativo, fotocopiado e impresión	\$5,000.00	\$32,796.15	\$37,796.15	\$37,796.15	\$0.00	\$37,796.15	\$0.00	\$0.00	\$1,895.18	\$1,895.18	
3390 Servicios profesionales, científicos y técnico	\$100,000.00	\$102,896.40	\$202,896.40	\$202,896.40	\$0.00	\$202,896.40	\$0.00	\$0.00	\$1,895.18	\$1,895.18	
3391 Servicios profesionales, científicos y técnicos integrales	\$100,000.00	\$102,896.40	\$202,896.40	\$202,896.40	\$0.00	\$202,896.40	\$0.00	\$0.00	\$194,008.40	\$194,008.40	
3400 SERVICIOS FINANCIEROS, BANCARIOS Y COMERCIAL	\$75,500.00	\$6,759.51	\$82,259.51	\$81,259.51	\$1,000.00	\$81,259.51	\$0.00	\$1,000.00	\$194,008.40	\$194,008.40	
3410 Servicios financieros y bancarios	\$55,500.00	\$10,581.34	\$66,081.34	\$65,081.34	\$1,000.00	\$65,081.34	\$0.00	\$1,000.00	\$81,259.51	\$81,259.51	
3411 Servicios financieros y bancarios	\$55,500.00	\$10,581.34	\$66,081.34	\$65,081.34	\$1,000.00	\$65,081.34	\$0.00	\$1,000.00	\$65,081.34	\$65,081.34	
3450 Seguro de bienes patrimoniales	\$20,000.00	-\$11,941.83	\$8,058.17	\$8,058.17	\$0.00	\$8,058.17	\$0.00	\$0.00	\$65,081.34	\$65,081.34	
3451 Seguro de bienes patrimoniales	\$20,000.00	-\$11,941.83	\$8,058.17	\$8,058.17	\$0.00	\$8,058.17	\$0.00	\$0.00	\$8,058.17	\$8,058.17	
3470 Fletes y maniobras	\$0.00	\$8,120.00	\$8,120.00	\$8,120.00	\$0.00	\$8,120.00	\$0.00	\$0.00	\$8,058.17	\$8,058.17	
3471 Fletes y maniobras	\$0.00	\$8,120.00	\$8,120.00	\$8,120.00	\$0.00	\$8,120.00	\$0.00	\$0.00	\$8,120.00	\$8,120.00	
3500 SERVICIOS DE INSTALACIÓN, REPARACIÓN, MANTEN	\$869,000.00	-\$194,624.93	\$674,375.07	\$674,375.07	\$0.00	\$674,375.07	\$0.00	\$0.00	\$8,120.00	\$8,120.00	
3510 Conservación y mantenimiento menor de inmuebles	\$5,000.00	\$39,451.20	\$44,451.20	\$44,451.20	\$0.00	\$44,451.20	\$0.00	\$0.00	\$470,835.59	\$470,835.59	
3511 Conservación y mantenimiento menor de inmuebles	\$5,000.00	\$39,451.20	\$44,451.20	\$44,451.20	\$0.00	\$44,451.20	\$0.00	\$0.00	\$44,451.20	\$44,451.20	


TEC. SALVADOR HERNANDEZ GALLEGOS
PRESIDENTE MUNICIPAL


TEC. LILIANA HERNANDEZ PARGA
TESORERO MUNICIPAL


LIC. HECTOR MANUEL PEREZ ALONSO
REGIDOR DE HACIENDA


ING. JOSÉ CAMERINO CISNEROS CALZADA
CONTRALOR INTERNO

0000



Usu: mario


Rep: rptEstadoPresupuestoEgresos

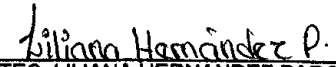
MUNICIPIO DE SALINAS ESTADO DE SAN LUÍS POTOSÍ


Estado del Ejercicio del Presupuesto por Capítulo del Gasto Al 31/dic./2014


Fecha y hora de Impresión | 30/ene./2015
02:09 a. m.

Objeto del Gasto	Aprobado	Ampliaciones / (Reducciones)	Presupuesto Vigente	Comprometido	Presupuesto Disponible para Comprometer	Devengado	Comprometido No Devengado	Presupuesto Sin Devengar	Ejercido	Pagado	Ci Pa
3520	Instalación, reparación y mantenimiento de mobiliario y eq	\$15,000.00	-\$15,000.00	\$0.00	\$0.00	\$0.00	\$0.00	\$0.00	\$0.00	\$0.00	\$0.00
3521	Instalación, reparación y mantenimiento de mobiliario y eq	\$15,000.00	-\$15,000.00	\$0.00	\$0.00	\$0.00	\$0.00	\$0.00	\$0.00	\$0.00	\$0.00
3530	Instalación, reparación y mantenimiento de equipo de cómputo	\$15,000.00	\$47,395.85	\$62,395.85	\$62,395.85	\$0.00	\$62,395.85	\$0.00	\$62,395.85	\$62,395.85	\$62,395.85
3531	Instalación, reparación y mantenimiento de equipo de cómputo	\$15,000.00	\$47,395.85	\$62,395.85	\$62,395.85	\$0.00	\$62,395.85	\$0.00	\$62,395.85	\$62,395.85	\$62,395.85
3540	Instalación, reparación y mantenimiento de equipo e instrum	\$0.00	\$11,702.08	\$11,702.08	\$11,702.08	\$0.00	\$11,702.08	\$0.00	\$11,702.08	\$11,702.08	\$11,702.08
3541	Instalación, reparación y mantenimiento de equipo e instrum	\$0.00	\$11,702.08	\$11,702.08	\$11,702.08	\$0.00	\$11,702.08	\$0.00	\$11,702.08	\$11,702.08	\$11,702.08
3550	Reparación y mantenimiento de equipo de transporte	\$750,000.00	-\$342,426.82	\$407,573.18	\$407,573.18	\$0.00	\$407,573.18	\$0.00	\$206,077.70	\$206,077.70	\$206,077.70
3551	Reparación y mantenimiento de equipo de transporte	\$750,000.00	-\$342,426.82	\$407,573.18	\$407,573.18	\$0.00	\$407,573.18	\$0.00	\$206,077.70	\$206,077.70	\$206,077.70
3570	Instalación, reparación y mantenimiento de maquinaria y ot	\$84,000.00	\$64,252.76	\$148,252.76	\$148,252.76	\$0.00	\$148,252.76	\$0.00	\$146,208.76	\$146,208.76	\$146,208.76
3571	Instalación, reparación y mantenimiento de maquinaria, ot	\$84,000.00	\$64,252.76	\$148,252.76	\$148,252.76	\$0.00	\$148,252.76	\$0.00	\$146,208.76	\$146,208.76	\$146,208.76
3600	SERVICIOS DE COMUNICACIÓN SOCIAL Y PUBLICIDAD	\$502,000.00	-\$78,543.82	\$423,456.18	\$423,455.90	\$0.28	\$423,455.90	\$0.00	\$228,575.90	\$228,575.90	\$228,575.90
3610	Difusión por radio, televisión y otros medios de mensaje son	\$500,000.00	-\$78,753.75	\$421,246.25	\$421,245.97	\$0.28	\$421,245.97	\$0.00	\$226,365.97	\$226,365.97	\$226,365.97
3611	Difusión por radio, televisión y otros medios de mensajes s	\$400,000.00	\$12,139.25	\$412,139.25	\$412,138.97	\$0.28	\$412,138.97	\$0.00	\$217,258.97	\$217,258.97	\$217,258.97
3612	Informe de gobierno	\$50,000.00	-\$50,000.00	\$0.00	\$0.00	\$0.00	\$0.00	\$0.00	\$0.00	\$0.00	\$0.00
3613	Servicios de impresión y reproducción	\$50,000.00	-\$40,893.00	\$9,107.00	\$9,107.00	\$0.00	\$9,107.00	\$0.00	\$9,107.00	\$9,107.00	\$9,107.00
3620	Difusión por radio, televisión y otros medios de mensajes co	\$0.00	\$2,209.93	\$2,209.93	\$2,209.93	\$0.00	\$2,209.93	\$0.00	\$2,209.93	\$2,209.93	\$2,209.93
3621	Difusión por radio, televisión y otros medios de mensajes c	\$0.00	\$2,209.93	\$2,209.93	\$2,209.93	\$0.00	\$2,209.93	\$0.00	\$2,209.93	\$2,209.93	\$2,209.93
3640	Servicios de revelado de fotografías	\$2,000.00	-\$2,000.00	\$0.00	\$0.00	\$0.00	\$0.00	\$0.00	\$0.00	\$0.00	\$0.00
3641	SERVICIOS DE REVELADO DE FOTOGRAFÍAS	\$2,000.00	-\$2,000.00	\$0.00	\$0.00	\$0.00	\$0.00	\$0.00	\$0.00	\$0.00	\$0.00
3700	Servicios de traslados y viáticos	\$250,000.00	-\$39,788.99	\$210,211.01	\$210,211.01	\$0.00	\$210,211.01	\$0.00	\$186,392.25	\$186,392.25	\$186,392.25
3720	Pasajes terrestres	\$30,000.00	-\$5,160.34	\$24,839.66	\$24,839.66	\$0.00	\$24,839.66	\$0.00	\$1,260.90	\$1,260.90	\$1,260.90
3721	Pasajes terrestres	\$30,000.00	-\$5,160.34	\$24,839.66	\$24,839.66	\$0.00	\$24,839.66	\$0.00	\$1,260.90	\$1,260.90	\$1,260.90
3740	Autotransporte	\$30,000.00	-\$30,000.00	\$0.00	\$0.00	\$0.00	\$0.00	\$0.00	\$0.00	\$0.00	\$0.00
3741	Autotransporte	\$30,000.00	-\$30,000.00	\$0.00	\$0.00	\$0.00	\$0.00	\$0.00	\$0.00	\$0.00	\$0.00


 TEC. SALVADOR HERNANDEZ GALLEGOS
 PRESIDENTE MUNICIPAL


 TEC. LILIANA HERNANDEZ PARGA
 TESORERO MUNICIPAL


 LIC. HECTOR MANUEL PEREZ ALONSO
 REGIDOR DE HACIENDA


 ING. JOSE CAMERINO CISNEROS CALZADA
 CONTRALOR INTERNO

1000



Usr: mario

Rep: rptEstadoPresupuestoEgresos

MUNICIPIO DE SALINAS ESTADO DE SAN LUÍS POTOSÍ

Estado del Ejercicio del Presupuesto por Capítulo del Gasto Al 31/dic./2014

Fecha y 30/ene./2015

hora de Impresión 02:09 a. m.

Objeto del Gasto	Aprobado	Ampliaciones / (Reducciones)	Presupuesto Vigente	Comprometido	Presupuesto Disponible para Comprometer	Devengado	Comprometido No Devengado	Presupuesto Sin Devengar	Ejercido	Pagado	Ci Pa
3750 Viáticos en el país	\$180,000.00	-\$10,264.25	\$169,735.75	\$169,735.75	\$0.00	\$169,735.75	\$0.00	\$0.00	\$169,735.75	\$169,735.75	
3751 Viáticos en el país	\$180,000.00	-\$10,264.25	\$169,735.75	\$169,735.75	\$0.00	\$169,735.75	\$0.00	\$0.00	\$169,735.75	\$169,735.75	
3760 Viáticos en el extranjero	\$0.00	\$3,080.60	\$3,080.60	\$3,080.60	\$0.00	\$3,080.60	\$0.00	\$0.00	\$3,080.60	\$3,080.60	
3761 Viáticos en el extranjero	\$0.00	\$3,080.60	\$3,080.60	\$3,080.60	\$0.00	\$3,080.60	\$0.00	\$0.00	\$3,080.60	\$3,080.60	
3790 Otros servicios de traslado y hospedaje	\$10,000.00	\$2,555.00	\$12,555.00	\$12,555.00	\$0.00	\$12,555.00	\$0.00	\$0.00	\$12,315.00	\$12,315.00	
3791 OTROS SERVICIOS DE TRASLADO Y HOSPEDAJE	\$10,000.00	\$2,555.00	\$12,555.00	\$12,555.00	\$0.00	\$12,555.00	\$0.00	\$0.00	\$12,315.00	\$12,315.00	
3800 SERVICIOS OFICIALES	\$812,500.00	\$810,616.23	\$1,623,116.23	\$1,623,116.23	\$0.00	\$1,623,116.23	\$0.00	\$0.00	\$1,587,686.23	\$1,587,686.23	
3810 Gastos ceremonial	\$700,000.00	-\$616,849.64	\$83,150.36	\$83,150.36	\$0.00	\$83,150.36	\$0.00	\$0.00	\$69,720.36	\$69,720.36	
3811 Gastos de ceremonial	\$700,000.00	-\$616,849.64	\$83,150.36	\$83,150.36	\$0.00	\$83,150.36	\$0.00	\$0.00	\$69,720.36	\$69,720.36	
3820 Gastos de orden social y cultural	\$12,500.00	\$1,527,465.87	\$1,539,965.87	\$1,539,965.87	\$0.00	\$1,539,965.87	\$0.00	\$0.00	\$1,517,965.87	\$1,517,965.87	
3821 Gastos de orden social y cultural	\$12,500.00	\$1,527,465.87	\$1,539,965.87	\$1,539,965.87	\$0.00	\$1,539,965.87	\$0.00	\$0.00	\$1,517,965.87	\$1,517,965.87	
3840 Exposiciones	\$100,000.00	-\$100,000.00	\$0.00	\$0.00	\$0.00	\$0.00	\$0.00	\$0.00	\$0.00	\$0.00	
3843 Espectaculos culturales	\$100,000.00	-\$100,000.00	\$0.00	\$0.00	\$0.00	\$0.00	\$0.00	\$0.00	\$0.00	\$0.00	
3900 OTROS SERVICIOS GENERALES	\$740,000.00	-\$505,285.82	\$234,714.18	\$234,714.18	\$0.00	\$234,714.18	\$0.00	\$0.00	\$234,714.18	\$234,714.18	
3910 Servicios funerales y de cementerios	\$20,000.00	-\$17,248.00	\$2,752.00	\$2,752.00	\$0.00	\$2,752.00	\$0.00	\$0.00	\$2,752.00	\$2,752.00	
3911 Servicios funerarios y de cementerios	\$20,000.00	-\$17,248.00	\$2,752.00	\$2,752.00	\$0.00	\$2,752.00	\$0.00	\$0.00	\$2,752.00	\$2,752.00	
3920 Impuestos y derechos	\$550,000.00	-\$536,319.00	\$13,681.00	\$13,681.00	\$0.00	\$13,681.00	\$0.00	\$0.00	\$13,681.00	\$13,681.00	
3921 Impuestos y derechos	\$0.00	\$1,244.00	\$1,244.00	\$1,244.00	\$0.00	\$1,244.00	\$0.00	\$0.00	\$1,244.00	\$1,244.00	
3922 Impuesto sobre nomina	\$500,000.00	-\$500,000.00	\$0.00	\$0.00	\$0.00	\$0.00	\$0.00	\$0.00	\$0.00	\$0.00	
3925 Tenencias y canje de placas de vehiculos oficiales	\$50,000.00	-\$37,563.00	\$12,437.00	\$12,437.00	\$0.00	\$12,437.00	\$0.00	\$0.00	\$12,437.00	\$12,437.00	
3940 Sentencias y resoluciones judiciales	\$150,000.00	\$12,463.44	\$162,463.44	\$162,463.44	\$0.00	\$162,463.44	\$0.00	\$0.00	\$162,463.44	\$162,463.44	
3941 Sentencias y resoluciones por autoridad competente	\$150,000.00	\$12,463.44	\$162,463.44	\$162,463.44	\$0.00	\$162,463.44	\$0.00	\$0.00	\$162,463.44	\$162,463.44	
3950 Penas, multas, accesorios y actualizaciones	\$20,000.00	\$35,817.74	\$55,817.74	\$55,817.74	\$0.00	\$55,817.74	\$0.00	\$0.00	\$55,817.74	\$55,817.74	
3951 Penas, multas, accesorios y actualizaciones	\$20,000.00	\$35,817.74	\$55,817.74	\$55,817.74	\$0.00	\$55,817.74	\$0.00	\$0.00	\$55,817.74	\$55,817.74	

SD
TEC. SALVADOR HERNÁNDEZ GALLEGOS
PRESIDENTE MUNICIPAL

Liliana Hernández P
TEC. LILIANA HERNÁNDEZ PARGA
TESORERO MUNICIPAL

H
LIC. HECTOR MANUEL PEREZ ALONSO
REGIDOR DE HACIENDA

J. Camerino Cisneros
ING. JOSE CAMERINO CISNEROS CALZADA
CONTRALOR INTERNO

0
0
0
0



Usr: mario
Rep: rptEstadoPresupuestoEgresos

**MUNICIPIO DE SALINAS
ESTADO DE SAN LUÍS POTOSÍ**

Estado del Ejercicio del Presupuesto por Capítulo del Gasto Al 31/dic./2014

Fecha y hora de Impresión | 30/ene./2015
02:09 a. m.

Objeto del Gasto	Aprobado	Ampliaciones / (Reducciones)	Presupuesto Vigente	Comprometido	Presupuesto Disponible para Comprometer	Devengado	Comprometido No Devengado	Presupuesto Sin Devengar	Ejercido	Pagado	C Pa
4000 TRANSFERENCIAS, ASIGNACIONES, SUBSIDIO	\$8,714,000.00	\$777,844.73	\$9,491,844.73	\$9,491,844.73	\$0.00	\$9,491,844.73	\$0.00	\$0.00	\$9,362,969.53	\$9,362,969.53	
4100 TRANSFERENCIAS INTERNAS Y ASIGNACIONES AL SE	\$5,360,000.00	\$284,000.00	\$5,644,000.00	\$5,644,000.00	\$0.00	\$5,644,000.00	\$0.00	\$0.00	\$5,644,000.00	\$5,644,000.00	
4150 Transferencia internas otorgadas a entidades paraestatales	\$5,360,000.00	\$284,000.00	\$5,644,000.00	\$5,644,000.00	\$0.00	\$5,644,000.00	\$0.00	\$0.00	\$5,644,000.00	\$5,644,000.00	
4151 Transferencias internas otorgadas a entidades paraestatale	\$2,960,000.00	\$400,000.00	\$3,360,000.00	\$3,360,000.00	\$0.00	\$3,360,000.00	\$0.00	\$0.00	\$3,360,000.00	\$3,360,000.00	
4152 Transferencia corrientes a organismos publicos desentraiz	\$2,400,000.00	-\$116,000.00	\$2,284,000.00	\$2,284,000.00	\$0.00	\$2,284,000.00	\$0.00	\$0.00	\$2,284,000.00	\$2,284,000.00	
4400 AYUDAS SOCIALES	\$2,584,000.00	\$367,909.11	\$2,951,909.11	\$2,951,909.11	\$0.00	\$2,951,909.11	\$0.00	\$0.00	\$2,823,033.91	\$2,823,033.91	
4410 Ayudas sociales a personas	\$2,554,000.00	\$397,909.11	\$2,951,909.11	\$2,951,909.11	\$0.00	\$2,951,909.11	\$0.00	\$0.00	\$2,823,033.91	\$2,823,033.91	
4411 Ayudas sociales a personas	\$2,554,000.00	\$397,909.11	\$2,951,909.11	\$2,951,909.11	\$0.00	\$2,951,909.11	\$0.00	\$0.00	\$2,823,033.91	\$2,823,033.91	
4450 Ayudas sociales a instituciones sin fines de lucro	\$30,000.00	-\$30,000.00	\$0.00	\$0.00	\$0.00	\$0.00	\$0.00	\$0.00	\$0.00	\$0.00	
4451 Ayudas sociales a instituciones sin fines de lucro	\$30,000.00	-\$30,000.00	\$0.00	\$0.00	\$0.00	\$0.00	\$0.00	\$0.00	\$0.00	\$0.00	
4500 PENSIONES Y JUBILACIONES	\$770,000.00	\$125,935.62	\$895,935.62	\$895,935.62	\$0.00	\$895,935.62	\$0.00	\$0.00	\$895,935.62	\$895,935.62	
4510 Pensiones	\$770,000.00	\$125,935.62	\$895,935.62	\$895,935.62	\$0.00	\$895,935.62	\$0.00	\$0.00	\$895,935.62	\$895,935.62	
4511 PENSIONES	\$770,000.00	\$125,935.62	\$895,935.62	\$895,935.62	\$0.00	\$895,935.62	\$0.00	\$0.00	\$895,935.62	\$895,935.62	
5000 BIENES MUEBLES, INMUEBLES E INTANGIBLES	\$866,320.00	-\$254,413.88	\$611,906.12	\$611,906.12	\$0.00	\$611,906.12	\$0.00	\$0.00	\$611,906.12	\$611,906.12	
5100 MOBILIARIO Y EQUIPO DE ADMINISTRACIÓN	\$200,000.00	-\$87,208.98	\$112,791.02	\$112,791.02	\$0.00	\$112,791.02	\$0.00	\$0.00	\$112,791.02	\$112,791.02	
5110 Muebles de oficina y estantería	\$0.00	\$18,000.00	\$18,000.00	\$18,000.00	\$0.00	\$18,000.00	\$0.00	\$0.00	\$18,000.00	\$18,000.00	
5111 Muebles de oficina y estantería	\$0.00	\$18,000.00	\$18,000.00	\$18,000.00	\$0.00	\$18,000.00	\$0.00	\$0.00	\$18,000.00	\$18,000.00	
5150 Equipos de cómputo y de tecnologías de la información	\$200,000.00	-\$105,208.98	\$94,791.02	\$94,791.02	\$0.00	\$94,791.02	\$0.00	\$0.00	\$94,791.02	\$94,791.02	
5151 Equipo de cómputo y de tecnología de la información	\$200,000.00	-\$105,208.98	\$94,791.02	\$94,791.02	\$0.00	\$94,791.02	\$0.00	\$0.00	\$94,791.02	\$94,791.02	
5400 VEHÍCULOS Y EQUIPO DE TRANSPORTE	\$466,320.00	\$0.00	\$466,320.00	\$466,320.00	\$0.00	\$466,320.00	\$0.00	\$0.00	\$466,320.00	\$466,320.00	
5410 Automóviles y Equipo Terrestre	\$466,320.00	\$0.00	\$466,320.00	\$466,320.00	\$0.00	\$466,320.00	\$0.00	\$0.00	\$466,320.00	\$466,320.00	
5411 Vehículos y equipo terrestre	\$466,320.00	\$0.00	\$466,320.00	\$466,320.00	\$0.00	\$466,320.00	\$0.00	\$0.00	\$466,320.00	\$466,320.00	
5900 ACTIVOS INTANGIBLES	\$200,000.00	-\$167,204.90	\$32,795.10	\$32,795.10	\$0.00	\$32,795.10	\$0.00	\$0.00	\$32,795.10	\$32,795.10	
5910 Software	\$200,000.00	-\$167,204.90	\$32,795.10	\$32,795.10	\$0.00	\$32,795.10	\$0.00	\$0.00	\$32,795.10	\$32,795.10	

TEC. SALVADOR HERNANDEZ GALLEGOS
PRESIDENTE MUNICIPAL

Liliana Hernández P.
TEC. LILIANA HERNANDEZ PARGA
TESORERO MUNICIPAL

LIC. HECTOR MANUEL PEREZ ALONSO
REGIDOR DE HACIENDA

J. Camerino Cisneros
ING. JOSE CAMERINO CISNEROS CALZADA
CONTRALOR INTERNO

6000



Usr: mario
Rep: rptEstadoPresupuestoEgresos

**MUNICIPIO DE SALINAS
ESTADO DE SAN LUIS POTOSÍ**

Estado del Ejercicio del Presupuesto por Capitulo del Gasto Al 31/dic./2014

Fecha y hora de Impresión | 30/ene./2015
02:09 a. m.

Objeto del Gasto	Aprobado	Ampliaciones / (Reducciones)	Presupuesto Vigente	Comprometido	Presupuesto Disponible para Comprometer	Devengado	Comprometido No Devengado	Presupuesto Sin Devengar	Ejercido	Pagado	C Pa
5911 Software	\$200,000.00	-\$167,204.90	\$32,795.10	\$32,795.10	\$0.00	\$32,795.10	\$0.00	\$0.00	\$32,795.10	\$32,795.10	
6000 INVERSIÓN PÚBLICA	\$29,334,387.44	\$11,426,358.25	\$40,760,745.69	\$38,764,139.55	\$1,996,606.14	\$38,764,139.55	\$0.00	\$1,996,606.14	\$36,124,641.99	\$36,124,641.99	\$2
6100 OBRA PÚBLICA EN BIENES DE DOMINIO PÚBLICO	\$7,902,986.29	\$32,857,759.40	\$40,760,745.69	\$38,764,139.55	\$1,996,606.14	\$38,764,139.55	\$0.00	\$1,996,606.14	\$36,124,641.99	\$36,124,641.99	\$2
6120 Edificación no habitacional	\$0.00	\$3,163,845.85	\$3,163,845.85	\$1,188,325.85	\$1,975,520.00	\$1,188,325.85	\$0.00	\$1,975,520.00	\$1,187,684.59	\$1,187,684.59	
6121 EDIFICACIÓN NO HABITACIONAL	\$0.00	\$3,163,845.85	\$3,163,845.85	\$1,188,325.85	\$1,975,520.00	\$1,188,325.85	\$0.00	\$1,975,520.00	\$1,187,684.59	\$1,187,684.59	
6130 Construcción de obras para el abastecimiento de agua, pel	\$422,986.29	-\$422,986.29	\$0.00	\$0.00	\$0.00	\$0.00	\$0.00	\$0.00	\$0.00	\$0.00	
6131 Construcción de obras para el abastecimiento de agua, pel	\$422,986.29	-\$422,986.29	\$0.00	\$0.00	\$0.00	\$0.00	\$0.00	\$0.00	\$0.00	\$0.00	
6140 División de terrenos y construcción de obras de urbanizació	\$7,480,000.00	\$30,116,899.84	\$37,596,899.84	\$37,575,813.70	\$21,086.14	\$37,575,813.70	\$0.00	\$21,086.14	\$34,936,957.40	\$34,936,957.40	\$
6141 DIVISIÓN DE TERRENOS Y CONSTRUCCIÓN DE OBRA:	\$7,480,000.00	\$30,116,899.84	\$37,596,899.84	\$37,575,813.70	\$21,086.14	\$37,575,813.70	\$0.00	\$21,086.14	\$34,936,957.40	\$34,936,957.40	\$
6200 OBRA PÚBLICA EN BIENES PROPIOS	\$21,431,401.15	-\$21,431,401.15	\$0.00	\$0.00	\$0.00	\$0.00	\$0.00	\$0.00	\$0.00	\$0.00	
6240 División de terrenos y construcción de obras de urbanizació	\$21,431,401.15	-\$21,431,401.15	\$0.00	\$0.00	\$0.00	\$0.00	\$0.00	\$0.00	\$0.00	\$0.00	
6241 DIVISIÓN DE TERRENOS Y CONSTRUCCIÓN DE OBRA:	\$21,431,401.15	-\$21,431,401.15	\$0.00	\$0.00	\$0.00	\$0.00	\$0.00	\$0.00	\$0.00	\$0.00	
9000 DEUDA PÚBLICA	\$4,330,000.00	\$2,878,158.84	\$7,208,158.84	\$7,208,158.74	\$0.10	\$7,208,158.74	\$0.00	\$0.10	\$7,208,158.74	\$7,208,158.74	
9100 AMORTIZACIÓN DE LA DEUDA PÚBLICA	\$1,000,000.00	-\$1,000,000.00	\$0.00	\$0.00	\$0.00	\$0.00	\$0.00	\$0.00	\$0.00	\$0.00	
9110 Amortización de la deuda interna con instituciones de crédito	\$1,000,000.00	-\$1,000,000.00	\$0.00	\$0.00	\$0.00	\$0.00	\$0.00	\$0.00	\$0.00	\$0.00	
9111 Amortización de la deuda interna con instituciones de crédito	\$1,000,000.00	-\$1,000,000.00	\$0.00	\$0.00	\$0.00	\$0.00	\$0.00	\$0.00	\$0.00	\$0.00	
9200 INTERESES DE LA DEUDA PÚBLICA	\$30,000.00	-\$15,055.00	\$14,945.00	\$14,945.00	\$0.00	\$14,945.00	\$0.00	\$0.00	\$14,945.00	\$14,945.00	
9210 Intereses de la deuda interna con instituciones de crédito	\$30,000.00	-\$15,055.00	\$14,945.00	\$14,945.00	\$0.00	\$14,945.00	\$0.00	\$0.00	\$14,945.00	\$14,945.00	
9211 Intereses de la deuda interna con instituciones de crédito	\$30,000.00	-\$15,055.00	\$14,945.00	\$14,945.00	\$0.00	\$14,945.00	\$0.00	\$0.00	\$14,945.00	\$14,945.00	
9900 ADEUDOS DE EJERCICIOS FISCALES ANTERIORES (A	\$3,300,000.00	\$3,893,213.84	\$7,193,213.84	\$7,193,213.74	\$0.10	\$7,193,213.74	\$0.00	\$0.10	\$7,193,213.74	\$7,193,213.74	
9910 ADEFAS	\$3,300,000.00	\$3,893,213.84	\$7,193,213.84	\$7,193,213.74	\$0.10	\$7,193,213.74	\$0.00	\$0.10	\$7,193,213.74	\$7,193,213.74	
9911 ADEFAS	\$3,300,000.00	\$3,893,213.84	\$7,193,213.84	\$7,193,213.74	\$0.10	\$7,193,213.74	\$0.00	\$0.10	\$7,193,213.74	\$7,193,213.74	
Total	\$83,670,000.00	\$24,241,166.61	\$107,911,166.61	\$105,913,560.09	\$1,997,606.52	\$105,913,560.09	\$0.00	\$1,997,606.52	\$98,491,592.11	\$98,491,592.11	\$

TEC. SALVADOR HERNANDEZ GALLEGOS
PRESIDENTE MUNICIPAL

Liliana Hernández P.
TEC. LILIANA HERNANDEZ PARGA
TESORERO MUNICIPAL

LIC. HECTOR MANUEL PEREZ ALONSO
REGIDOR DE HACIENDA

J. Camerino Cisneros
ING. JOSE CAMERINO CISNEROS CALZADA
CONTRALOR INTERNO

0010