

Municipio de Rioverde, S.L.P.
Estado de Situación Financiera
Al 31 de diciembre de 2014

ACTIVO	2014	2013	PASIVO	2014	2013
Activo Circulante			Pasivo Circulante		
Efectivo y Equivalentes	24,228,123.76	19,472,980.73	Cuentas por Pagar a Corto Plazo	28,927,760.53	16,164,369.81
Derechos a Recibir Efectivo o Equivalentes	10,133,030.41	1,126,837.56	Documentos por Pagar a Corto Plazo		1,770,024.15
Derechos a Recibir Bienes o Servicios	732,372.08		Porción a Corto Plazo de la Deuda Pública a Largo Plazo		
Inventarios			Títulos y Valores a Corto Plazo		
Almacenes	390,511.87	372,736.87	Pasivos Diferidos a Corto Plazo		
Estimación por Pérdida o Deterioro de Activos Circulantes			Fondos y Bienes de Terceros en Garantía y/o Administración a Corto Plazo	110,000.00	
Otros Activos Circulantes			Provisiones a Corto Plazo		
			Otros Pasivos a Corto Plazo	829.78	309,740.02
Total de Activos Circulantes	35,484,038.12	20,972,555.16	Total de Pasivos Circulantes	29,038,590.31	18,244,133.98
Activo No Circulante			Pasivo No Circulante		
Inversiones Financieras a Largo Plazo			Cuentas por Pagar a Largo Plazo		157,032.00
Derechos a Recibir Efectivo o Equivalentes a Largo Plazo			Documentos por Pagar a Largo Plazo		
Bienes Inmuebles, Infraestructura y Construcciones en Proceso	71,257,040.96	5,193,656.04	Deuda Pública a Largo Plazo		
Bienes Muebles	44,919,747.94	11,221,503.89	Pasivos Diferidos a Largo Plazo	0.08	0.08
Activos Intangibles	2,234,914.08	1,554,365.75	Fondos y Bienes de Terceros en Garantía y/o en Administración a Largo Plazo		
Depreciación, Deterioro y Amortización Acumulada de Bienes			Provisiones a Largo Plazo		
Activos Diferidos					
Estimación por Pérdida o Deterioro de Activos no Circulantes			Total de Pasivos No Circulantes	0.08	157,032.08
Otros Activos no Circulantes		23,711,728.62	Total del Pasivo	29,038,590.39	18,401,166.06
Total de Activos No Circulantes	118,411,702.98	41,681,254.30			
Total del Activo	153,895,741.10	62,653,809.46			

HACIENDA PÚBLICA/PATRIMONIO

Hacienda Pública/Patrimonio Contribuido

Aportaciones	26,648,909.86	23,711,728.62
Donaciones de Capital		
Actualización de la Hacienda Pública/Patrimonio		

Hacienda Pública/Patrimonio Generado

Resultados del Ejercicio (Ahorro/ Desahorro)	80,604,507.31	-1,960,082.08
Resultados de Ejercicios Anteriores	19,378,890.21	22,500,996.86
Revalúos		
Reservas		
Rectificaciones de Resultados de Ejercicios Anteriores	-1,775,156.67	

Exceso o Insuficiencia en la Actualización de la Hacienda Pública/Patrimonio

Resultado por Posición Monetaria		
Resultado por Tenencia de Activos no Monetarios		

Total Hacienda Pública/Patrimonio	124,857,150.71	44,252,643.40
--	-----------------------	----------------------

Total del Pasivo y Hacienda Pública/Patrimonio	153,895,741.10	62,653,809.46
---	-----------------------	----------------------

PRESIDENTE MUNICIPAL

ING. ALEJANDRO GARCIA MARTINEZ

SINDECO MUNICIPAL

LIC. CLAUDIA ELENA JUAREZ IGA

TESORERO MUNICIPAL

C.P. MONICA IVONNE BADILLO FONSECA

REGIDOR DE HACIENDA

C. ANGELIA MARIA NAVA PIÑA

CTIVO	\$153,895.74	PASIVO	\$29,038.59
ACTIVO CIRCULANTE	\$35,484.04	PASIVO CIRCULANTE	\$29,038.59
EFFECTIVO Y EQUIVALENTES	\$24,228.12	PASIVO CORTO PLAZO	\$28,927.76
EFFECTIVO	\$0.00	SERVICIOS PERSONALES POR PAGAR A CORT	\$1,086.09
BANCOS/TESORERIA	\$23,898.72	PROV POR PAGAR A CORTO PLAZO	\$9,096.89
BANCOS/DEPENDENCIAS Y OTROS	\$110.00	CONTRATISTAS POR OBRAS PÚBLICAS POR P	\$0.00
INVERSIONES TEMPORALES (HASTA 3 MESES)	\$0.00	PARTICIPACIONES Y APORTACIONES POR PA	\$4,980.66
FONDOS CON AFECTACIÓN ESPECÍFICA	\$0.00	TRANSFERENCIAS OTORGADAS POR PAGAR A	\$405.87
DEPÓSITOS DE FONDOS DE TERCEROS EN GAR	\$219.41	INTERESES, COMISIONES Y OTROS GASTOS D	\$0.00
OTROS EFFECTIVOS Y EQUIVALENTES	\$0.00	RETENCIONES Y CONTRIBUCIONES POR PAGA	\$11,330.03
DERECHOS A RECIBIR EFFECTIVO O EQUIVALENTI	\$10,133.03	DEVOLUCIONES DE LA LEY DE INGRESOS POR	\$0.00
INVERSIONES FINANCIERAS DE CORTO PLAZO	\$0.00	OTRAS CUENTAS POR PAGAR A CORTO PLAZO	\$2,028.23
CUENTAS POR COBRAR A CORTO PLAZO	\$4,131.29	DOCUMENTOS POR PAGAR A CORTO PLAZO	\$0.00
DEUDORES DIVERSOS POR COBRAR A CORTO I	\$3,887.00	DOCUMENTOS COMERCIALES POR PAGAR A C	\$0.00
INGRESOS POR RECUPERAR A CORTO PLAZO	\$84.14	DOCUMENTOS CON CONTRATISTAS POR OBR	\$0.00
DEUDORES POR ANTICIPOS DE LA TESORERÍA	\$0.00	OTROS DOCUMENTOS POR PAGAR A CORTO F	\$0.00
PRÉSTAMOS OTORGADOS A CORTO PLAZO	\$944.47	PORCIÓN A CORTO PLAZO DE LA DEUDA PÚBLI	\$0.00
OTROS DERECHOS A RECIBIR EFVO O EQUIV. A	\$1,086.14	PORCIÓN A CORTO PLAZO DE LA DEUDA PÚBL	\$0.00
DERECHOS A RECIBIR BIENES O SERVICIOS	\$732.37	PORCIÓN A CORTO PLAZO DE LA DEUDA PÚBL	\$0.00
ANTICIPO ADQUISICIÓN DE BIENES Y SERVICIO	\$292.37	PORCIÓN A CORTO PLAZO DE ARRENDAMIENT	\$0.00
ANTICIPO POR ADQUISICIÓN DE BIENES MUEBL	\$440.00	TÍTULOS Y VALORES A CORTO PLAZO	\$0.00
ANTICIPO POR ADQUISICIÓN DE BIENES INTANC	\$0.00	TÍTULOS Y VALORES DE LA DEUDA PÚBLICA IN	\$0.00
ANTICIPO A CONTRATISTAS POR OBRAS PÚBLIC	\$0.00	TÍTULOS Y VALORES DE LA DEUDA PÚBLICA E	\$0.00
OTROS DERECHOS A RECIBIR BIENES O SERVIC	\$0.00	PASIVOS DIFERIDOS A CORTO PLAZO	\$0.00
INVENTARIOS	\$0.00	INGRESOS COBRADOS POR ADELANTADO A C	\$0.00
INVENTARIO DE MERCANCIAS PARA VENTA	\$0.00	INTERESES COBRADOS POR ADELANTADO A C	\$0.00
INVENTARIO DE MERCANCIAS TERMINADAS	\$0.00	OTROS PASIVOS DIFERIDOS A CORTO PLAZO	\$0.00
INVENTARIO DE MERCANCIAS EN PROCESO DE	\$0.00	FONDOS Y BIENES DE TERCEROS EN GARANTÍA	\$110.00
INVENTARIO DE MATERIAS PRIMAS, MATERIALE	\$0.00	FONDOS EN GARANTÍA A CORTO PLAZO	\$110.00
BIENES EN TRÁNSITO	\$0.00	FONDOS EN ADMINISTRACIÓN A CORTO PLAZO	\$0.00
ALMACENES	\$390.51	FONDOS CONTINGENTES A CORTO PLAZO	\$0.00
ALMACÉN DE MATERIALES Y SUMINISTROS DE C	\$390.51	FONDOS DE FIDEICOMISOS, MANDATOS Y COI	\$0.00
ESTIMACIÓN POR PÉRDIDA O DETERIORO DE AC	\$0.00	OTROS FONDOS DE TERCEROS EN GARANTÍA	\$0.00
ESTIMACIONES PARA CUENTAS INCOBRABLES	\$0.00	VALORES Y BIENES EN GARANTÍA A CORTO PL	\$0.00
ESTIMACIÓN POR DETERIORO DE INVENTARIOS	\$0.00	PROVISIONES A CORTO PLAZO	\$0.00
OTROS ACTIVOS CIRCULANTES	\$0.00	PROVISIÓN PARA DEMANDAS Y JUICIOS A COF	\$0.00
VALORES EN GARANTÍA	\$0.00	PROVISIÓN PARA CONTINGENCIAS A CORTO F	\$0.00
BIENES EN GARANTÍA (EXCLUYE DEPÓSITOS DE	\$0.00	OTRAS PROVISIONES A CORTO PLAZO	\$0.00
BIENES DERIVADOS DE EMBARGOS, DECOMISO	\$0.00	OTROS PASIVOS A CORTO PLAZO	\$0.83
ACTIVO NO CIRCULANTE	\$118,411.70	INGRESOS POR CLASIFICAR	\$0.83
Inversiones Financieras a Largo Plazo	\$0.00	RECAUDACIÓN POR PARTICIPAR	\$0.00
Inversiones a Largo Plazo	\$0.00	OTROS PASIVOS CIRCULANTES	\$0.00
Titulos y Valores a Largo Plazo	\$0.00	PASIVO NO CIRCULANTE	\$0.00
Fideicomisos, Mandatos y Contratos Análogos	\$0.00	CUENTAS POR PAGAR A LARGO PLAZO	\$0.00
Participaciones y Aportaciones de Capital	\$0.00	PROVEEDORES POR PAGAR A LARGO PLAZO	\$0.00
Derechos a Recibir Efectivo o Equivalentes a Largo	\$0.00	CONTRATISTAS POR OBRAS PÚBLICAS POR P	\$0.00
Documentos por Cobrar a Largo Plazo	\$0.00	DOCUMENTOS POR PAGAR A LARGO PLAZO	\$0.00
Deudores Diversos a Largo Plazo	\$0.00	DOCUMENTOS COMERCIALES POR PAGAR A L	\$0.00
Ingresos por Recuperar a Largo Plazo	\$0.00	DOCUMENTOS CON CONTRATISTAS POR OBR	\$0.00
Préstamos Otorgados a Largo Plazo	\$0.00	OTROS DOCUMENTOS POR PAGAR A LARGO F	\$0.00
Otros Derechos a Recibir Efectivo o Equivalentes a	\$0.00	DEUDA PÚBLICA A LARGO PLAZO	\$0.00
Bienes Inmuebles, Infraestructura y Construccione	\$71,257.04	TÍTULOS Y VALORES DE LA DEUDA PÚBLICA IN	\$0.00
Terrenos	\$1,853.37	TÍTULOS Y VALORES DE LA DEUDA PÚBLICA E	\$0.00
Viviendas	\$0.00	PRÉSTAMOS DE LA DEUDA PÚBLICA INTERNA	\$0.00
Edificios no Habitacionales	\$0.00	PRÉSTAMOS DE LA DEUDA PÚBLICA EXTERNA	\$0.00
Infraestructura	\$0.00	ARRENDAMIENTO FINANCIERO POR PAGAR A	\$0.00
Construcciones en Proceso en Bienes de Dominio Pt	\$68,370.61	PASIVOS DIFERIDOS A LARGO PLAZO	\$0.00
Construcciones en Proceso en Bienes Propios	\$1,033.06	CRÉDITOS DIFERIDOS A LARGO PLAZO	\$0.00
Otros Bienes Inmuebles	\$0.00	INTERESES COBRADOS POR ADELANTADO A L	\$0.00
Bienes Muebles	\$44,919.75	OTROS PASIVOS DIFERIDOS A LARGO PLAZO	\$0.00
Mobiliario y Equipo de Administración	\$10,155.24	FONDOS Y BIENES DE TERCEROS EN GARANTÍA	\$0.00
Mobiliario y Equipo Educativo y Recreativo	\$1,311.69	FONDOS EN GARANTÍA A LARGO PLAZO	\$0.00
Equipo e Instrumental Médico y de Laboratorio	\$26.46	FONDOS EN ADMINISTRACIÓN A LARGO PLAZO	\$0.00
Equipo de Transporte	\$18,727.47	FONDOS CONTINGENTES A LARGO PLAZO	\$0.00
Equipo de Defensa y Seguridad	\$4,310.25	FONDOS DE FIDEICOMISOS, MANDATOS Y COI	\$0.00

MB

✓

0

Maquinaría, Otros Equipos y Herramientas	\$10,388.64
Colecciones, Obras de Arte y Objetos Valiosos	\$0.00
Activos Biológicos	\$0.00
Activos Intangibles	\$2,234.91
Software	\$2,063.76
Patentes, Marcas y Derechos	\$0.00
Concesiones y Franquicias	\$0.00
Licencias	\$171.15
Otros Activos Intangibles	\$0.00
Depreciación, Deterioro y Amortización Acumulada	\$0.00
Depreciación Acumulada de Bienes Inmuebles	\$0.00
Depreciación Acumulada de Infraestructura	\$0.00
Depreciación Acumulada de Bienes Muebles	\$0.00
Deterioro Acumulado de Activos Biológicos	\$0.00
Amortización Acumulada de Activos Intangibles	\$0.00
Activos Diferidos	\$0.00
Estudios, Formulación y Evaluación de Proyectos	\$0.00
Derechos Sobre Bienes en Régimen de Arrendamier	\$0.00
Gastos Pagados por Adelantado a Largo Plazo	\$0.00
Anticipos a Largo Plazo	\$0.00
Beneficios al Retiro de Empleados Pagados por Ade	\$0.00
Otros Activos Diferidos	\$0.00
Estimación por Pérdida o Deterioro de Activos no C	\$0.00
Estimaciones por Pérdida de Cuentas Incobrables de	\$0.00
Estimaciones por Pérdida de Cuentas Incobrables de	\$0.00
Estimaciones por Pérdida de Cuentas Incobrables de	\$0.00
Estimaciones por Pérdida de Cuentas Incobrables de	\$0.00
Estimaciones por Pérdida de Otras Cuentas Incobrat	\$0.00
Otros Activos no Circulantes	\$0.00
Bienes en Concesión	\$0.00
Bienes en Arrendamiento Financiero	\$0.00
Bienes en Comodato	\$0.00
Total Activo	\$153,895.74


OTROS FONDOS DE TERCEROS EN GARANTÍA	\$0.00
VALORES Y BIENES EN GARANTÍA A LARGO PL	\$0.00
PROVISIONES A LARGO PLAZO	\$0.00
PROVISIÓN PARA DEMANDAS Y JUICIOS A LAR	\$0.00
PROVISIÓN PARA PENSIONES A LARGO PLAZO	\$0.00
PROVISIÓN PARA CONTINGENCIAS A LARGO P	\$0.00
OTRAS PROVISIONES A LARGO PLAZO	\$0.00
HACIENDA PÚBLICA/ PATRIMONIO	\$124,857.1
HACIENDA PÚBLICA/PATRIMONIO CONTRIBI	\$0.00
APORTACIONES	\$0.00
DONACIONES DE CAPITAL	\$0.00
ACTUALIZACIÓN DE LA HACIENDA PÚBLICA/PAT	\$0.00
HACIENDA PÚBLICA /PATRIMONIO GENERAL	\$124,857.15
RESULTADOS DEL EJERCICIO (AHORRO/ DESA-	\$80,604.51
RESULTADOS DE EJERCICIOS ANTERIORES	\$19,378.89
REVALÚOS	\$0.00
REVALÚO DE BIENES INMUEBLES	\$0.00
REVALÚO DE BIENES MUEBLES	\$0.00
REVALÚO DE BIENES INTANGIBLES	\$0.00
OTROS REVALÚOS	\$0.00
RESERVAS	\$0.00
RESERVAS DE PATRIMONIO	\$0.00
RESERVAS TERRITORIALES	\$0.00
RESERVAS POR CONTINGENCIAS	\$0.00
RECTIFICACIONES DE RESULTADOS DE EJERCI	\$-1,775.16
CAMBIOS EN POLÍTICAS CONTABLES	\$-1,775.16
CAMBIOS POR ERRORES CONTABLES	\$0.00
EXCESO O INSUFICIENCIA EN LA ACTUALIZ	\$0.00
RESULTADO POR POSICIÓN MONETARIA	\$0.00
RESULTADO POR TENENCIA DE ACTIVOS NO MK	\$0.00
Total Pasivo y Hacienda Publica	\$153,895.74


Municipio de Rioverde, S.L.P.
Estado de Actividades
Del 1 de enero al 31 de diciembre de 2014

	<u>2014</u>	<u>%</u>	<u>2013</u>	<u>%</u>
INGRESOS Y OTROS BENEFICIOS				
Ingresos de la Gestión:				
Impuestos	8,909,087.24	3%	8,138,618.03	3%
Cuotas y Aportaciones de Seguridad Social	0.00		0.00	
Contribuciones de Mejoras	28,976,350.89	10%	0.00	
Derechos	9,327,418.69	3%	8,678,975.10	3%
Productos de Tipo Corriente	1,933,178.56	1%	2,106,831.71	1%
Aprovechamientos de Tipo Corriente	5,418,046.26	2%	4,311,442.15	2%
Ingresos por Venta de Bienes y Servicios				
Ingresos no Comprendidos en las Fracciones de la Ley de Ingresos Causados en Ejercicios Fiscales Anteriores				
Participaciones, Aportaciones, Transferencias, Asignaciones, Subsidios y Otras Ayudas				
Participaciones y Aportaciones	234,913,163.58	80%	249,141,471.50	90%
Transferencia, Asignaciones, Subsidios y Otras Ayudas	2,333,171.00	1%	2,645,827.00	1%
Otros Ingresos y Beneficios				
Ingresos Financieros	159,691.76	0%	3,946.52	0%
Incremento por Variación de Inventarios				
Disminución del Exceso de Estimaciones por Pérdida o Deterioro u Obsolescencia				
Disminución del Exceso de Provisiones				
Otros Ingresos y Beneficios Varios	8.62	0%	1,498,642.00	1%
Total de Ingresos y Otros Beneficios	291,970,116.60	100%	276,525,754.01	100%
GASTOS Y OTRAS PÉRDIDAS				
Gastos de Funcionamiento				
Servicios Personales	98,167,246.69	46%	75,493,896.96	27%
Materiales y Suministros	21,858,042.80	10%	9,265,525.72	3%
Servicios Generales	29,908,774.44	14%	26,910,876.41	10%
Transferencia, Asignaciones, Subsidios y Otras Ayudas				
Transferencias Internas y Asignaciones al Sector Público	9,110,377.32	4%	8,836,171.77	3%
Transferencias al Resto del Sector Público				
Subsidios y Subvenciones	3,816,478.28	2%	566,808.91	0%
Ayudas Sociales	12,342,257.93	6%	5,625,840.71	2%
Pensiones y Jubilaciones	4,495,476.15	2%	4,534,134.44	2%
Transferencias a Fideicomisos, Mandatos y Contratos				
Transferencias a la Seguridad Social				
Donativos				
Transferencias al Exterior				
Participaciones y Aportaciones				
Participaciones			88,136,933.29	32%
Aportaciones			51,542,412.18	19%
Convenios	15,108,099.62	7%		
Intereses, Comisiones y Otros Gastos de la Deuda Pública				
Intereses de la Deuda Pública				
Comisiones de la Deuda Pública				
Gastos de la Deuda Pública				
Costo por Coberturas				
Apoyos Financieros				


Municipio de Rioverde, S.L.P.
Estado de Actividades
Del 1 de enero al 31 de diciembre de 2014

	<u>2014</u>	<u>%</u>	<u>2013</u>	<u>%</u>
Otros Gastos y Pérdidas Extraordinarias				
Estimaciones, Depreciaciones, Deterioros, Obsolescencia y Provisiones				
Disminución de Inventarios				
Aumento por Insuficiencia de Estimaciones por Pérdida o Deterioros u Obsolescencia				
Aumento por Insuficiencia de Provisiones				
Otros Gastos	16,558,856.06	8%	6,371,171.52	2%
Inversión Pública				
Inversión Pública no Capitalizable			1,202,064.18	0%
Total de Gastos y Otras Pérdidas	<u>211,365,609.29</u>	<u>100%</u>	<u>278,485,836.09</u>	<u>100%</u>
Resultados del Ejercicio (Ahorro/Desahorro)	<u>80,604,507.31</u>		<u>-1,960,082.08</u>	


PRESIDENTE MUNICIPAL
ING. ALEJANDRO GARCIA MARTINEZ


SINDICO MUNICIPAL
LIC. CLAUDIA ELENA JUAREZ IGA


TESORERO MUNICIPAL
C.P. MONICA IVONNE BADILLO FONSECA


REGIDOR DE HACIENDA
C. ANGELICA MARIA NAVA
PIÑA



GRESOS Y OTROS BENEFICIOS	\$291,970.12
INGRESOS DE GESTIÓN	\$54,564.08
IMPUESTOS	\$8,909.09
IMPUESTOS SOBRE LOS INGRESOS	\$83.90
IMPUESTOS SOBRE EL PATRIMONIO	\$7,669.38
IMPUESTOS SOBRE LA PRODUCCIÓN, EL CONSUMO Y LAS TR	\$0.00
IMPUESTOS AL COMERCIO EXTERIOR	\$0.00
IMPUESTOS SOBRE NÓMINAS Y ASIMILABLES	\$0.00
IMPUESTOS ECOLÓGICOS	\$0.00
ACCESORIOS DE IMPUESTOS	\$1,155.81
OTROS IMPUESTOS	\$0.00
CUOTAS Y APORTACIONES DE SEGURIDAD SOCIAL	\$0.00
APORTACIONES PARA FONDOS DE VIVIENDA	\$0.00
CUOTAS PARA EL SEGURO SOCIAL	\$0.00
CUOTAS DE AHORRO PARA EL RETIRO	\$0.00
ACCESORIOS DE CUOTAS Y APORTACIONES DE SEGURIDAD S	\$0.00
OTRAS CUOTAS Y APORTACIONES PARA LA SEGURIDAD SOCI	\$0.00
CONTRIBUCIONES DE MEJORAS	\$28,976.35
CONTRIBUCIONES DE MEJORAS POR OBRAS PÚBLICAS	\$28,976.35
DERECHOS	\$9,327.42
DERECHOS POR EL USO, GOCE, APROVECHAMIENTO O EXPLO	\$0.00
DERECHOS A LOS HIDROCARBUROS	\$0.00
DERECHOS POR PRESTACIÓN DE SERVICIOS	\$9,305.53
ACCESORIOS DE DERECHOS	\$21.89
OTROS DERECHOS	\$0.00
PRODUCTOS DE TIPO CORRIENTE	\$1,933.18
PRODUCTOS DERIVADOS DEL USO Y APROVECHAMIENTO DE B	\$1,919.38
ENAJENACIÓN DE BIENES MUEBLES NO SUJETOS A SER INV	\$0.00
ACCESORIOS DE PRODUCTOS	\$0.00
ACCESORIOS DE PRODUCTOS	\$13.80
APROVECHAMIENTOS DE TIPO CORRIENTE	\$5,418.05
INCENTIVOS DERIVADOS DE LA COLABORACIÓN FISCAL	\$0.00
MULTAS	\$2,160.49
INDEMNIZACIONES	\$0.00
REINTEGROS	\$1.72
APROVECHAMIENTOS PROVENIENTES DE OBRAS PÚBLICAS	\$0.00
APROVECHAMIENTOS POR APORTACIONES Y COOPERACIONES	\$0.00
ACCESORIOS DE APROVECHAMIENTOS	\$0.00
OTROS APROVECHAMIENTOS	\$3,255.84
INGRESOS POR VENTA DE BIENES Y SERVICIOS	\$0.00
INGRESOS POR VENTA DE MERCANCIAS	\$0.00
INGRESOS POR VENTA DE BIENES Y SERVICIOS PRODUCIDO	\$0.00
INGRESOS POR VENTA DE BIENES Y SERVICIOS DE ORGANI	\$0.00
INGRESOS DE OPERACIÓN DE ENTIDADES PARAESTATALES E	\$0.00
INGRESOS NO COMPRENDIDOS EN LAS FRACCIONES DE LA L	\$0.00
IMPUESTOS NO COMPRENDIDOS EN LAS FRACCIONES DE LA	\$0.00
CONTRIBUCIONES DE MEJORAS, DERECHOS, PRODUCTOS Y A	\$0.00
PARTICIPACIONES, APORTACIONES, TRANSFERENCIAS, ASI	\$237,246.33
PARTICIPACIONES Y APORTACIONES	\$234,913.16
PARTICIPACIONES	\$99,865.86
APORTACIONES	\$100,916.72
CONVENIOS	\$34,130.58
TRANSFERENCIAS, ASIGNACIONES, SUBSIDIOS Y OTRAS AY	\$2,333.17
TRANSFERENCIAS INTERNAS Y ASIGNACIONES AL SECTOR P	\$0.00
TRANSFERENCIAS AL RESTO DEL SECTOR PÚBLICO	\$0.00
SUBSIDIOS Y SUBVENCIONES	\$2,333.17
AYUDAS SOCIALES	\$0.00
PENSIONES Y JUBILACIONES	\$0.00
TRANSFERENCIAS DEL EXTERIOR	\$0.00
OTROS INGRESOS Y BENEFICIOS	\$159.70
INGRESOS FINANCIEROS	\$159.69
INTERESES GANADOS DE VALORES, CRÉDITOS, BONOS Y OT	\$9.43

MB

f

[Signature]

[Signature]

OTROS INGRESOS FINANCIEROS	\$150.27
INCREMENTO POR VARIACIÓN DE INVENTARIOS	\$0.00
INCREMENTO POR VARIACIÓN DE INVENTARIOS DE MERCANC	\$0.00
INCREMENTO POR VARIACIÓN DE INVENTARIOS DE MERCANC	\$0.00
INCREMENTO POR VARIACIÓN DE INVENTARIOS DE MERCANC	\$0.00
INCREMENTO POR VARIACIÓN DE ALMACÉN DE MATERIA	\$0.00
INCREMENTO POR VARIACIÓN DE ALMACÉN DE MATERIAS PR	\$0.00
DISMINUCIÓN DEL EXCESO DE ESTIMACIONES POR PÉRDIDA	\$0.00
DISMINUCIÓN DEL EXCESO DE ESTIMACIONES POR PÉRDIDA	\$0.00
DISMINUCIÓN DEL EXCESO DE PROVISIONES	\$0.00
DISMINUCIÓN DEL EXCESO EN PROVISIONES	\$0.00
OTROS INGRESOS Y BENEFICIOS VARIOS	\$0.01
OTROS INGRESOS Y BENEFICIOS VARIOS	\$0.00
BONIFICACIONES Y DESCUENTOS OBTENIDOS	\$0.01
DIFERENCIAS POR TIPO DE CAMBIO A FAVOR EN EFECTIVO	\$0.00
DIFERENCIAS DE COTIZACIONES A FAVOR EN VALORES NEG	\$0.00
RESULTADO POR POSICIÓN MONETARIA	\$0.00
UTILIDADES POR PARTICIPACIÓN PATRIMONIAL	\$0.00
OTROS INGRESOS Y BENEFICIOS VARIOS	\$0.00
COSTOS Y OTRAS PÉRDIDAS	\$211,365.61
GASTOS DE FUNCIONAMIENTO	\$149,934.06
SERVICIOS PERSONALES	\$98,167.25
REMUNERACIONES AL PERSONAL DE CARÁCTER PERMANENTE	\$55,385.92
REMUNERACIONES AL PERSONAL DE CARÁCTER TRANSITORIO	\$17,030.17
REMUNERACIONES ADICIONALES Y ESPECIALES	\$13,449.72
SEGURIDAD SOCIAL	\$9,648.18
OTRAS PRESTACIONES SOCIALES Y ECONÓMICAS	\$2,653.26
ESTIMULOS	\$0.00
MATERIALES Y SUMINISTROS	\$21,858.04
MATERIALES DE ADMINISTRACIÓN, EMISIÓN DE DOCUMENTO	\$2,200.03
ALIMENTOS Y UTENSILIOS	\$385.49
MAT. PRIMA Y MAT DE PROD Y COMERC.	\$781.32
MATERIALES Y ARTÍCULOS DE CONSTRUCCIÓN Y DE REPARA	\$5,457.12
PRODUCTOS QUÍMICOS, FARMACÉUTICOS Y DE LABORATORIO	\$60.93
COMBUSTIBLES, LUBRICANTES Y ADITIVOS	\$8,516.48
VESTUARIO, BLANCOS, PRENDAS DE PROTECCIÓN Y ARTÍCULO	\$2,304.71
MATERIALES Y SUMINISTROS PARA SEGURIDAD	\$399.04
HERRAMIENTAS, REFACCIONES Y ACCESORIOS MENORES	\$1,752.93
SERVICIOS GENERALES	\$29,908.77
SERVICIOS BÁSICOS	\$14,683.75
SERVICIOS DE ARRENDAMIENTO	\$1,560.30
SERVICIOS PROFESIONALES, CIENTÍFICOS Y TÉCNICOS Y	\$3,923.46
SERVICIOS FINANCIEROS, BANCARIOS Y COMERCIALES	\$910.08
SERVICIOS DE INSTALACIÓN, REPARACIÓN, MANTENIMIENTO	\$1,042.28
SERVICIOS DE COMUNICACIÓN SOCIAL Y PUBLICIDAD	\$2,059.21
SERVICIOS DE TRASLADO Y VIÁTICOS	\$756.79
SERVICIOS OFICIALES	\$1,498.14
OTROS SERVICIOS GENERALES	\$3,474.78
TRANSFERENCIAS, ASIGNACIONES, SUBSIDIOS Y OTRAS AYUDAS	\$29,764.59
TRANSFERENCIAS INTERNAS Y ASIGNACIONES AL SECTOR PÚBLICO	\$9,110.38
TRANSFERENCIAS INTERNAS AL SECTOR PÚBLICO	\$9,110.38
SUBSIDIOS Y SUBVENCIONES	\$3,816.48
SUBSIDIOS	\$3,816.48
AYUDAS SOCIALES	\$12,342.26
AYUDAS SOCIALES A PERSONAS	\$5,526.47
BECAS	\$3,056.50
AYUDAS SOCIALES A INSTITUCIONES	\$3,759.29
PENSIONES Y JUBILACIONES	\$4,495.48
PENSIONES	\$4,495.48
JUBILACIONES	\$0.00
PARTICIPACIONES Y APORTACIONES	\$15,108.10
APORTACIONES	\$0.00
APORTACIONES DE LA FEDERACIÓN A ENTIDADES FEDERATIVAS	\$0.00
CONVENIOS	\$15,108.10
CONVENIOS DE REASIGNACIÓN	\$15,108.10

Handwritten signature/initials

Handwritten signature

Handwritten signature

•CONVENIOS DE DESCENTRALIZACIÓN Y OTROS	\$0.00
OTROS CONVENIO	\$0.00
INTERESES, COMISIONES Y OTROS GASTOS DE LA DEUDA P	\$0.00
INTERESES DE LA DEUDA PÚBLICA	\$0.00
INTERESES DE LA DEUDA PÚBLICA INTERNA	\$0.00
COMISIONES DE LA DEUDA PÚBLICA	\$0.00
COMISIONES DE LA DEUDA PÚBLICA INTERNA	\$0.00
OTROS GASTOS Y PERDIDAS EXTRAORDINARIAS	\$16,558.86
OTROS GASTOS	\$16,558.86
GASTOS DE EJERCICIOS ANTERIORES	\$16,558.86
Ahorro / Desahorro Neto del Ejercicio	\$80,604.51

[Handwritten mark]

[Handwritten mark]

[Handwritten signature]

[Handwritten mark]

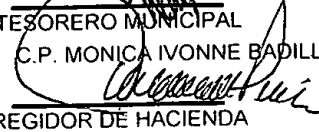
Municipio de Rioverde, S.L.P.
Estado de Variación en la Hacienda Pública
Del 1 de enero al 31 de diciembre de 2014

Concepto	Hacienda Publica / Patrimonio				Total
	Contribuido	Generado de Ejercicios Anteriores	Generado del Ejercicio	Ajustes por Cambios de Valor	
Rectificaciones Resultado de Ejercicios Anteriores					
Patrimonio Neto Inicial Ajustado del Ejercicio	15,975,435.88	15,975,435.88	7,736,292.74	0.00	23,711,728.62
Aportaciones					
Donaciones de capital					
Actualizaciones de la Hacienda Pública/Patrimonio					
Variaciones de la Hacienda Pública/Patrimonio Neto del Ejercicio					
Resultado del Ejercicio: Ahorro/Desahorro	0.00	0.00	-1,960,082.08		-1,960,082.08
Resultado de Ejercicios Anteriores	22,500,996.86	22,500,996.86			22,500,996.86
Revalúos					
Reservas					
Hacienda Pública / Patrimonio Neto Final del Ejercicio 2013	38,476,432.74	38,476,432.74	5,776,210.66	0.00	44,252,643.40
Cambios en la Hacienda Pública / Patrimonio Neto del Ejercicio 2014					
Aportaciones	44,252,643.40	44,252,643.40			44,252,643.40
Donaciones de Capital					
Actualización de la Hacienda Pública/Patrimonio					
Variaciones de la Hacienda Pública / Patrimonio Neto del Ejercicio					
Resultados del Ejercicio (Ahorro/Desahorro)	80,604,507.31		80,604,507.31		80,604,507.31
Resultados de Ejercicios Anteriores					
Revalúos					
Reservas					
Saldo Neto en la Hacienda Pública / Patrimonio 2014	124,857,150.71	44,252,643.40	80,604,507.31		124,857,150.71


 PRESIDENTE MUNICIPAL
 ING. ALEJANDRO GARCIA MARTINEZ





 TESORERO MUNICIPAL
 C.P. MONICA IVONNE BADILLO FONSECA


 SINDICO MUNICIPAL
 LIC. CLAUDIA ELENA JUAREZ IGA


 REGIDOR DE HACIENDA
 C. ANGELICA MARIA NAVA PIÑA

Municipio de Rioverde, S.L.P.
Estado de Cambios en la Situación Financiera
Del 2013 al 2014

	Origen (2014-2013)	Aplicación (2014-2013)
ACTIVO	-	+
Activo Circulante		
Efectivo y Equivalentes		8,881,252.12
Derechos a Recibir Efectivo o Equivalentes		4,431,695.69
Derechos a Recibir Bienes o Servicios		55,548.16
Inventarios		0.00
Almacenes		17,775.00
Estimación por Pérdida o Deterioro de Activos Circulantes		0.00
Otros Activos Circulantes		0.00
Activo No Circulante		
Inversiones Financieras a Largo Plazo		0.00
Derechos a Recibir Efectivo o Equivalentes a Largo Plazo		0.00
Bienes Inmuebles, Infraestructura y Construcciones en Proceso		69,403,672.73
Bienes Muebles		6,734,251.62
Activos Intangibles		595,524.33
Depreciación, Deterioro y Amortización Acumulada de Bienes		
Activos Diferidos		
Estimación por Pérdida o Deterioro de Activos no Circulantes		
Otros Activos no Circulantes		
		(2014-2013)
PASIVO		+
Pasivo Circulante		
Cuentas por Pagar a Corto Plazo		12,445,162.14
Documentos por Pagar a Corto Plazo		0.00
Porción a Corto Plazo de la Deuda Pública a Largo Plazo		0.00
Titulos y Valores a Corto Plazo		0.00
Pasivos Diferidos a Corto Plazo		0.00
Fondos y Bienes de Terceros en Garantía y/o Administración a Corto Plazo		110,000.00
Provisiones a Corto Plazo		0.00
Otros Pasivos a Corto Plazo		0.00
Pasivo No Circulante		
Cuentas por Pagar a Largo Plazo		0.00
Documentos por Pagar a Largo Plazo		0.00
Deuda Pública a Largo Plazo		0.00
Pasivos Diferidos a Largo Plazo		0.00
Fondos y Bienes de Terceros en Garantía y/o en Administración a Largo Plazo		0.00
Provisiones a Largo Plazo		0.00
HACIENDA PUBLICA/PATRIMONIO		
Hacienda Pública/Patrimonio Contribuido		
Aportaciones		
Donaciones de Capital		
Actualización de la Hacienda Pública/Patrimonio		
Hacienda Pública/Patrimonio Generado		
Resultados del Ejercicio (Ahorro/ Desahorro)		80,604,507.31
Resultados de Ejercicios Anteriores		
Revalúos		




 Página 1 de 2

Municipio de Rioverde, S.L.P.
Estado de Cambios en la Situación Financiera
Del 2013 al 2014

Origen Aplicación
(2014-2013)

Reservas
Rectificaciones de Resultados de Ejercicios Anteriores

Exceso o Insuficiencia en la Actualización de la Hacienda Pública/Patrimonio

Resultado por Posición Monetaria
Resultado por Tenencia de Activos no Monetarios



PRESIDENTE MUNICIPAL
ING. ALEJANDRO GARCIA MARTINEZ

TESORERO MUNICIPAL
C.P. MONICA IVONNE BADILLO FONSECA



SINDICADO MUNICIPAL
LIC. CLAUDIA ELENA JUAREZ IGA



REGIDOR DE HACIENDA
C. ANGELICA MARIA NAVA PIÑA



Municipio de Rioverde, S.L.P.
Estado de Flujos de Efectivo
Del 2013 al 2014

Concepto	2014	2013
Flujos de Efectivo de las Actividades de Operación		
Origen		
Impuestos	8,909,087.24	8,138,618.03
Cuotas y Aportaciones de Seguridad Social	0.00	0.00
Contribuciones de mejoras	28,976,350.89	0.00
Derechos	11,246,797.25	8,678,975.10
Productos de Tipo Corriente	13,800.00	2,106,831.71
Aprovechamientos de Tipo Corriente	5,418,046.26	4,311,442.15
Ingresos por Venta de Bienes y Servicios		
Ingresos no Comprendidos en las Fracciones de la Ley de Ingresos Causados en Ejercicios Fiscales Anteriores Pendientes de Liquidación o Pago		
Participaciones y Aportaciones	234,913,163.58	249,141,471.50
Transferencias, Asignaciones y Subsidios y Otras Ayudas	2,333,171.00	2,645,827.00
Otros Origenes de Operación	159,700.38	1,502,588.52
Aplicación		
Servicios Personales	98,167,246.69	75,493,896.96
Materiales y Suministros	21,858,042.80	9,265,525.72
Servicios Generales	29,908,774.44	26,910,876.41
Transferencias Internas y Asignaciones al Sector Público	9,110,377.32	8,836,171.77
Transferencias al resto del Sector Público	0.00	0.00
Subsidios y Subvenciones	3,816,478.28	566,808.91
Ayudas Sociales	12,342,257.93	5,625,840.71
Pensiones y Jubilaciones	4,495,476.15	4,534,134.44
Transferencias a Fideicomisos, Mandatos y Contratos Análogos		
Transferencias a la Seguridad Social		
Donativos		
Transferencias al Exterior		
Participaciones		
Aportaciones		
Cohvenios	15,108,099.62	
Otras Aplicaciones de Operación	16,558,856.06	
Flujos Netos de Efectivo por Actividades de Operación	80,604,507.31	145,292,499.09
Flujos de Efectivo de las Actividades de Inversión		
Origen		
Bienes Inmuebles, Infraestructura y Construcciones en Proceso		
Bienes Muebles		
Otros Origenes de Inversión		
Aplicación		
Bienes Inmuebles, Infraestructura y Construcciones en Proceso	69,403,672.73	
Bienes Muebles	7,326,775.95	2,350,756.99
Otras Aplicaciones de Inversión		147,252,581.17
Flujos Netos de Efectivo por Actividades de Inversión	-76,730,448.68	-149,603,338.16
Flujo de Efectivo de las Actividades de Financiamiento		
Origen		
Endeudamiento Neto		
Interno	0.00	
Externo	0.00	
Otros Origenes de Financiamiento	10,637,424.33	5,272,741.82
Aplicación		
Servicios de la Deuda		0.00
Interno		0.00

Municipio de Rioverde, S.L.P.
 Estado de Flujos de Efectivo
 Del 2013 al 2014

Concepto	2014	2013
Externo	0.00	
Otras Aplicaciones de Financiamiento	3,460,358.56	-1,095,955.26
Flujos netos de Efectivo por Actividades de Financiamiento	7,177,065.77	6,368,697.08
Incremento/Disminución Neta en el Efectivo y Equivalentes al Efectivo	11,051,124.40	2,057,858.01
Efectivo y Equivalentes al Efectivo al Inicio del Ejercicio	12,957,592.79	10,899,734.78
Efectivo y Equivalentes al Efectivo al Final del Ejercicio	24,008,717.19	12,957,592.79
<hr/> <p>PRESIDENTE MUNICIPAL ING. ALEJANDRO GARCIA MARTINEZ</p> <hr/> <p>TESORERO MUNICIPAL C.P. MONICA IVONNE BADIÑO FONSECA</p> <hr/> <p>SINDICO MUNICIPAL LIC. CLAUDIA ELENA JUAREZ IGA</p> <hr/> <p>REGIDOR DE HACIENDA C. ANGELICA MARIA NAVA PIÑA</p>		



Flujos de efectivo de las Actividades de Operación

Flujos de efectivo de las Actividades de Operación	\$291,970.12
Ingresos	\$54,564.08
INGRESOS DE GESTIÓN	\$8,909.09
IMPUESTOS	\$0.00
CUOTAS Y APORTACIONES DE SEGURIDAD SOCIAL	\$28,976.35
CONTRIBUCIONES DE MEJORAS	\$9,327.42
DERECHOS	\$1,933.18
PRODUCTOS DE TIPO CORRIENTE	\$5,418.05
APROVECHAMIENTOS DE TIPO CORRIENTE	\$0.00
INGRESOS POR VENTA DE BIENES Y SERVICIOS	\$0.00
INGRESOS NO COMPRENDIDOS EN LAS FRACCIONES DE LA L	\$0.00
PARTICIPACIONES Y APORTACIONES	\$234,913.16
PARTICIPACIONES	\$99,865.86
APORTACIONES	\$100,916.72
CONVENIOS	\$34,130.58
TRANSFERENCIAS, ASIGNACIONES, SUBSIDIOS Y OTRAS AY	\$2,333.17
TRANSFERENCIAS INTERNAS Y ASIGNACIONES AL SECTOR P	\$0.00
TRANSFERENCIAS AL RESTO DEL SECTOR PÚBLICO	\$0.00
SUBSIDIOS Y SUBVENCIONES	\$2,333.17
AYUDAS SOCIALES	\$0.00
PENSIONES Y JUBILACIONES	\$0.00
TRANSFERENCIAS DEL EXTERIOR	\$0.00
OTROS INGRESOS Y BENEFICIOS	\$159.70
INGRESOS FINANCIEROS	\$159.69
INCREMENTO POR VARIACIÓN DE INVENTARIOS	\$0.00
DISMINUCIÓN DEL EXCESO DE ESTIMACIONES POR PÉRDIDA	\$0.00
DISMINUCIÓN DEL EXCESO DE PROVISIONES	\$0.00
OTROS INGRESOS Y BENEFICIOS VARIOS	\$0.01
Aplicación	\$211,365.61
GASTOS DE FUNCIONAMIENTO	\$149,934.06
SERVICIOS PERSONALES	\$98,167.25
MATERIALES Y SUMINISTROS	\$21,858.04
SERVICIOS GENERALES	\$29,908.77
TRANSFERENCIAS, ASIGNACIONES, SUBSIDIOS Y OTRAS AY	\$29,764.59
TRANSFERENCIAS INTERNAS Y ASIGNACIONES AL SECTOR P	\$9,110.38
SUBSIDIOS Y SUBVENCIONES	\$3,816.48
AYUDAS SOCIALES	\$12,342.26
PENSIONES Y JUBILACIONES	\$4,495.48
PARTICIPACIONES Y APORTACIONES	\$15,108.10
APORTACIONES	\$0.00
CONVENIOS	\$15,108.10
INTERESES, COMISIONES Y OTROS GASTOS DE LA DEUDA P	\$0.00
INTERESES DE LA DEUDA PÚBLICA	\$0.00
COMISIONES DE LA DEUDA PÚBLICA	\$0.00
OTROS GASTOS Y PERDIDAS EXTRAORDINARIAS	\$16,558.86
OTROS GASTOS	\$16,558.86
Flujos Neto de Efectivo por Actividades de Operación	\$80,604.51

MA

J

AC

OM

Flujos de efectivo de las Actividades de Inversión

Origen	\$0.00
Contribuciones de Capital	\$0.00
Ventas de Activos Físicos	\$0.00
Otros	\$0.00
Aplicación	\$118,411.70
Bienes Inmuebles y Muebles	\$46,773.12
Construcciones en Proceso(Obra Pública)	\$69,403.67
Otros	\$2,234.91
Flujos Neto de Efectivo por Actividades de Inversión	\$-118,411.70

Flujos de efectivo de las Actividades de Financiamiento

Origen	\$0.00
Endeudamiento Neto	\$0.00
Interno	\$0.00
Externo	\$0.00
Incremento de Otros Pasivos	\$0.00
Disminución de Activos Financieros	\$0.00
Aplicación	\$0.00
Incremento de Activos Financieros	\$0.00
Servicios de la Deuda	\$0.00
Interno	\$0.00
Externo	\$0.00
Disminución de Otros Pasivos	\$0.00
Flujos Neto de Efectivo por Actividades de Financiamiento	\$0.00

Incremento/Disminución Neta en el Efectivo y Equivalentes de Efectivo	\$-39,821.19
Efectivo y Equivalentes al Efectivo al Inicio del Ejercicio	\$2,014.00
Efectivo y Equivalentes al Efectivo al Final del Ejercicio	\$-37,807.19

MB *J*

AG

OR

Municipio de Rioverde, S.L.P.

Notas de Desglose

Concepto	2014	2013
Organismo Municipal	24,228,123.76	19,472,980.3
Agua Potable		
DIF Municipal		
Implan		
Inmuvi		
Suma		

I. Activo.

1. Efectivo y Equivalentes.

ES notable el incremento del efectivo y equivalentes respecto del ejercicio 2014, este año se logró incrementar, en cuanto a impuestos, contribuciones a mejoras y aprovechamientos de tipo corriente.

Concepto	2014	2013
Organismo Municipal	10,133,030.41	1,126,837.56
Agua Potable		
DIF Municipal		
Implan		
Inmuvi		
Suma		

2. Derechos a recibir Efectivo o Equivalentes.

Para los derechos a recibir efectivo o equivalentes, se incrementaron por participaciones que quedaron pendientes de recibir en efectivo por parte de las instituciones gubernamentales

Concepto	2014	2013
Organismo Municipal	390,511.87	372,736.87
Agua Potable		
DIF Municipal		
Implan		
Inmóvil		
Suma		

3. Inventarios y Almacenes.

El incremento en cuanto a los almacenes no fue muy representativo ya que esta vez no se pudo tener un almacén debido a que se registró el gasto como parte integral.

4. Inversiones Financieras.

El H. Ayuntamiento no cuenta con Inversiones financieras

Concepto	2014	2013
Organismo Municipal	118,411,702.98	41,681,254.30
Agua Potable		
DIF Municipal		
Implan		
Inmuvi		
Suma		

5. Bienes Muebles, Inmuebles e Intangibles.

Respecto de los Activos No circulantes existe una muy importante inversión, debido a que los programas federales con los que conto el Ayuntamiento, requerían de diferentes bienes materiales a efecto de llevarlos a cabo, así mismo por parte del ramo 33, hubo mucha obra de infraestructura.

6. Otros Activos.

El ayuntamiento en el ejercicio 2013 y 2014 no registro movimientos en este rubro.


II. Pasivo.

Concepto	2014	2013
Organismo Municipal	29,038,590.31	18,244,133.98
Agua Potable		
DIF Municipal		
Implan		
Inmuvi		
Suma		

Durante el ejercicio 2014, se incrementó la deuda respecto del ejercicio anterior en \$10,794,456.40,

III. Notas al Estado de Variación de la Hacienda Pública/Patrimonio.

En cuanto al Estado de Variaciones en la Hacienda Publica referimos que el ejercicio 2014, hay in incremento considerable respecto del ejercicio 2013, ya que se obtuvo un resultado del ejercicio por \$80,604,507.31



IV. Notas al Estado de Actividades.


En el Estado de Actividades, se registra un incremento en cuanto a los ingresos por un monto de \$15,444,362. Respecto del ejercicio anterior, ya que por parte de los ingresos de gestión se representa este incremento, El gasto disminuye considerablemente por \$67,120,227, debido a que los gastos de inversión en activos fijos, actualmente de acuerdo a la LGCB se representan dentro del activo.

V. Notas al Estado de Flujo de Efectivo.

El Estado de Flujo de Efectivo refiere como tal un incremento en cuanto a la liquidez del municipio referida en las cuentas de efectivo y equivalentes.

Notas de Memoria y Gestión Administrativa

EL Ayuntamiento cuenta como su principal fuente de ingresos representado por la participación y aportaciones que se gestionan ante el Gobierno Federal y el Gobierno del Estado a efecto de proveer al Municipio de más y mejores servicios para la localidad y sus sitios más marginados.

The image shows three handwritten signatures in black ink. One signature is located at the top right, another is at the bottom left, and a third is at the bottom right. They appear to be stylized and somewhat illegible.

Municipio de Rioverde, S.L.P.
Estado Analítico del Activo
Del 1 de enero al 31 de diciembre

Concepto	Saldo Inicial 1	Cargos del Periodo 2	Abonos del Periodo 3	Saldo Final 4 (1+2-3)	Variación del Periodo (4-1)
ACTIVO					
<i>Activo Circulante</i>					
Efectivo y Equivalentes	12,957,592.79	643,081,778.77	631,811,247.80	24,228,123.76	
Derechos a Recibir Efectivo o Equivalentes	7,642,225.50	5,781,514.60	3,290,709.69	10,133,030.41	
Derechos a Recibir Bienes o Servicios	0.00	732,372.08		732,372.08	
Inventarios	372,736.87	17,775.00	0.00	390,511.87	
Almacenes	0.00			0.00	
Estimación por Pérdida o Deterioro de Activos Circulantes	0.00			0.00	
Otros Activos Circulantes				0.00	
<i>Activo No Circulante</i>					
Inversiones Financieras a Largo Plazo				0.00	
Derechos a Recibir Efectivo o Equivalentes a Largo Plazo				0.00	
Bienes Inmuebles, Infraestructura y Construcciones en Proceso				0.00	
Bienes Muebles	40,126,888.55	76,049,900.35		116,176,788.90	
Activos Intangibles	1,554,365.75	680,548.33		2,234,914.08	
Depreciación, Deterioro y Amortización Acumulada de Bienes				0.00	
Activos Diferidos				0.00	
Estimación por Pérdida o Deterioro de Activos no Circulantes				0.00	
Otros Activos no Circulantes				0.00	
	62,653,809.46	725,611,517.05	635,101,957.49	153,895,741.10	

Reporte Analítico del Activo
Del Periodo 12 del 2014
(en miles de pesos)

Cuenta Contable	Saldo Inicial	Cargos	Abonos	Saldo Final	Flujo
00 ACTIVO	\$131,759.48	\$172,091.63	\$149,955.37	\$153,895.7	\$-22,136.26
00 ACTIVO CIRCULANTE	\$69,782.69	\$115,656.72	\$149,955.37	\$35,484.04	\$34,298.65
1110 EFECTIVO Y EQUIVALENTES	\$61,851.51	\$112,050.55	\$149,673.94	\$24,228.12	\$37,623.39
11 EFECTIVO	\$76.53	\$50,263.84	\$50,340.38	\$0.00	\$76.53
12 BANCOS/TESORERIA	\$61,465.58	\$61,766.70	\$99,333.56	\$23,898.72	\$37,566.86
1113 BANCOS/DEPENDENCIAS Y OTROS	\$90.00	\$20.00	\$0.00	\$110.00	\$-20.00
14 INVERSIONES TEMPORALES (HASTA 3 MESES)	\$0.00	\$0.00	\$0.00	\$0.00	\$0.00
15 FONDOS CON AFECTACIÓN ESPECÍFICA	\$0.00	\$0.00	\$0.00	\$0.00	\$0.00
1116 DEPÓSITOS DE FONDOS DE TERCEROS EN GARANTÍA Y	\$219.41	\$0.00	\$0.00	\$219.41	\$0.00
1119 OTROS EFECTIVOS Y EQUIVALENTES	\$0.00	\$0.00	\$0.00	\$0.00	\$0.00
20 DERECHOS A RECIBIR EFECTIVO O EQUIVALENTES	\$6,688.29	\$3,606.17	\$161.43	\$10,133.03	\$-3,444.74
1121 INVERSIONES FINANCIERAS DE CORTO PLAZO	\$0.00	\$0.00	\$0.00	\$0.00	\$0.00
1122 CUENTAS POR COBRAR A CORTO PLAZO	\$4,131.29	\$0.00	\$0.00	\$4,131.29	\$0.00
23 DEUDORES DIVERSOS POR COBRAR A CORTO PLAZO	\$412.23	\$3,569.96	\$95.19	\$3,887.00	\$-3,474.77
1124 INGRESOS POR RECUPERAR A CORTO PLAZO	\$84.14	\$0.00	\$0.00	\$84.14	\$0.00
1125 DEUDORES POR ANTICIPOS DE LA TESORERÍA A CORTO PLAZO	\$0.00	\$0.00	\$0.00	\$0.00	\$0.00
26 PRÉSTAMOS OTORGADOS A CORTO PLAZO	\$982.35	\$2.00	\$39.88	\$944.47	\$37.88
1129 OTROS DERECHOS A RECIBIR EFECTIVO O EQUIV. A CORTO PLAZO	\$1,078.29	\$34.21	\$26.36	\$1,086.14	\$-7.85
1130 DERECHOS A RECIBIR BIENES O SERVICIOS	\$852.37	\$0.00	\$120.00	\$732.37	\$120.00
31 ANTICIPO ADQUISICIÓN DE BIENES Y SERVICIOS	\$412.37	\$0.00	\$120.00	\$292.37	\$120.00
1132 ANTICIPO POR ADQUISICIÓN DE BIENES MUEBLES E INMUEBLES	\$440.00	\$0.00	\$0.00	\$440.00	\$0.00
1133 ANTICIPO POR ADQUISICIÓN DE BIENES INTANGIBLES	\$0.00	\$0.00	\$0.00	\$0.00	\$0.00
34 ANTICIPO A CONTRATISTAS POR OBRAS PÚBLICAS A CORTO PLAZO	\$0.00	\$0.00	\$0.00	\$0.00	\$0.00
1139 OTROS DERECHOS A RECIBIR BIENES O SERVICIOS A CORTO PLAZO	\$0.00	\$0.00	\$0.00	\$0.00	\$0.00
1140 INVENTARIOS	\$0.00	\$0.00	\$0.00	\$0.00	\$0.00
41 INVENTARIO DE MERCANCÍAS PARA VENTA	\$0.00	\$0.00	\$0.00	\$0.00	\$0.00
42 INVENTARIO DE MERCANCÍAS TERMINADAS	\$0.00	\$0.00	\$0.00	\$0.00	\$0.00
1143 INVENTARIO DE MERCANCÍAS EN PROCESO DE ELABORACIÓN	\$0.00	\$0.00	\$0.00	\$0.00	\$0.00
1144 INVENTARIO DE MATERIAS PRIMAS, MATERIALES Y SUMINISTROS	\$0.00	\$0.00	\$0.00	\$0.00	\$0.00
45 BIENES EN TRÁNSITO	\$0.00	\$0.00	\$0.00	\$0.00	\$0.00
1150 ALMACENES	\$390.51	\$0.00	\$0.00	\$390.51	\$0.00
1151 ALMACÉN DE MATERIALES Y SUMINISTROS DE CONSUMO	\$390.51	\$0.00	\$0.00	\$390.51	\$0.00
1160 ESTIMACIÓN POR PÉRDIDA O DETERIORO DE ACTIVOS CIRCULANTES	\$0.00	\$0.00	\$0.00	\$0.00	\$0.00
1161 ESTIMACIONES PARA CUENTAS INCOBRABLES POR DEUDORES	\$0.00	\$0.00	\$0.00	\$0.00	\$0.00
1162 ESTIMACIÓN POR DETERIORO DE INVENTARIOS	\$0.00	\$0.00	\$0.00	\$0.00	\$0.00
1190 OTROS ACTIVOS CIRCULANTES	\$0.00	\$0.00	\$0.00	\$0.00	\$0.00
1191 VALORES EN GARANTÍA	\$0.00	\$0.00	\$0.00	\$0.00	\$0.00
1192 BIENES EN GARANTÍA (EXCLUYE DEPÓSITOS DE FONDOS DE TERCEROS)	\$0.00	\$0.00	\$0.00	\$0.00	\$0.00
93 BIENES DERIVADOS DE EMBARGOS, DECOMISOS, ASECCIONES Y AJUSTES	\$0.00	\$0.00	\$0.00	\$0.00	\$0.00
00 ACTIVO NO CIRCULANTE	\$61,976.79	\$56,434.91	\$0.00	\$118,411.70	\$-56,434.91
1210 Inversiones Financieras a Largo Plazo	\$0.00	\$0.00	\$0.00	\$0.00	\$0.00
11 Inversiones a Largo Plazo	\$0.00	\$0.00	\$0.00	\$0.00	\$0.00
12 Títulos y Valores a Largo Plazo	\$0.00	\$0.00	\$0.00	\$0.00	\$0.00
1213 Fideicomisos, Mandatos y Contratos Análogos	\$0.00	\$0.00	\$0.00	\$0.00	\$0.00
14 Participaciones y Aportaciones de Capital	\$0.00	\$0.00	\$0.00	\$0.00	\$0.00
20 Derechos a Recibir Efectivo o Equivalentes a Largo Plazo	\$0.00	\$0.00	\$0.00	\$0.00	\$0.00
1221 Documentos por Cobrar a Largo Plazo	\$0.00	\$0.00	\$0.00	\$0.00	\$0.00
1222 Deudores Diversos a Largo Plazo	\$0.00	\$0.00	\$0.00	\$0.00	\$0.00
23 Ingresos por Recuperar a Largo Plazo	\$0.00	\$0.00	\$0.00	\$0.00	\$0.00
1224 Préstamos Otorgados a Largo Plazo	\$0.00	\$0.00	\$0.00	\$0.00	\$0.00
1229 Otros Derechos a Recibir Efectivo o Equivalentes a Largo Plazo	\$0.00	\$0.00	\$0.00	\$0.00	\$0.00
30 Bienes Inmuebles, Infraestructura y Construcciones	\$17,316.75	\$53,940.30	\$0.00	\$71,257.04	\$-53,940.29
1231 Terrenos	\$1,853.37	\$0.00	\$0.00	\$1,853.37	\$0.00

32	Viviendas	\$0.00	\$0.00	\$0.00	\$0.00	\$0.00
33	Edificios no Habitacionales	\$0.00	\$0.00	\$0.00	\$0.00	\$0.00
1234	Infraestructura	\$0.00	\$0.00	\$0.00	\$0.00	\$0.00
1235	Construcciones en Proceso en Bienes de Dominio Púb	\$14,684.44	\$53,686.17	\$0.00	\$68,370.61	\$-53,686.17
36	Construcciones en Proceso en Bienes Propios	\$778.94	\$254.13	\$0.00	\$1,033.06	\$-254.12
1239	Otros Bienes Inmuebles	\$0.00	\$0.00	\$0.00	\$0.00	\$0.00
1240	Bienes Muebles	\$42,425.13	\$2,494.62	\$0.00	\$44,919.75	\$-2,494.62
41	Mobiliario y Equipo de Administración	\$9,128.49	\$1,026.75	\$0.00	\$10,155.24	\$-1,026.75
1242	Mobiliario y Equipo Educativo y Recreativo	\$1,155.89	\$155.80	\$0.00	\$1,311.69	\$-155.80
1243	Equipo e Instrumental Médico y de Laboratorio	\$26.46	\$0.00	\$0.00	\$26.46	\$0.00
44	Equipo de Transporte	\$17,862.00	\$865.48	\$0.00	\$18,727.47	\$-865.47
45	Equipo de Defensa y Seguridad	\$4,310.25	\$0.00	\$0.00	\$4,310.25	\$0.00
1246	Maquinaria, Otros Equipos y Herramientas	\$9,942.05	\$446.59	\$0.00	\$10,388.64	\$-446.59
47	Colecciones, Obras de Arte y Objetos Valiosos	\$0.00	\$0.00	\$0.00	\$0.00	\$0.00
48	Activos Biológicos	\$0.00	\$0.00	\$0.00	\$0.00	\$0.00
1250	Activos Intangibles	\$2,234.91	\$0.00	\$0.00	\$2,234.91	\$0.00
51	Software	\$2,063.76	\$0.00	\$0.00	\$2,063.76	\$0.00
52	Patentes, Marcas y Derechos	\$0.00	\$0.00	\$0.00	\$0.00	\$0.00
1253	Concesiones y Franquicias	\$0.00	\$0.00	\$0.00	\$0.00	\$0.00
1254	Licencias	\$171.15	\$0.00	\$0.00	\$171.15	\$0.00
59	Otros Activos Intangibles	\$0.00	\$0.00	\$0.00	\$0.00	\$0.00
1260	Depreciación, Deterioro y Amortización Acumulada d	\$0.00	\$0.00	\$0.00	\$0.00	\$0.00
1261	Depreciación Acumulada de Bienes Inmuebles	\$0.00	\$0.00	\$0.00	\$0.00	\$0.00
62	Depreciación Acumulada de Infraestructura	\$0.00	\$0.00	\$0.00	\$0.00	\$0.00
1263	Depreciación Acumulada de Bienes Muebles	\$0.00	\$0.00	\$0.00	\$0.00	\$0.00
1264	Deterioro Acumulado de Activos Biológicos	\$0.00	\$0.00	\$0.00	\$0.00	\$0.00
65	Amortización Acumulada de Activos Intangibles	\$0.00	\$0.00	\$0.00	\$0.00	\$0.00
1270	Activos Diferidos	\$0.00	\$0.00	\$0.00	\$0.00	\$0.00
1271	Estudios, Formulación y Evaluación de Proyectos	\$0.00	\$0.00	\$0.00	\$0.00	\$0.00
1272	Derechos Sobre Bienes en Régimen de Arrendamiento	\$0.00	\$0.00	\$0.00	\$0.00	\$0.00
1273	Gastos Pagados por Adelantado a Largo Plazo	\$0.00	\$0.00	\$0.00	\$0.00	\$0.00
1274	Anticipos a Largo Plazo	\$0.00	\$0.00	\$0.00	\$0.00	\$0.00
1275	Beneficios al Retiro de Empleados Pagados por Adel	\$0.00	\$0.00	\$0.00	\$0.00	\$0.00
1279	Otros Activos Diferidos	\$0.00	\$0.00	\$0.00	\$0.00	\$0.00
1280	Estimación por Pérdida o Deterioro de Activos no C	\$0.00	\$0.00	\$0.00	\$0.00	\$0.00
1281	Estimaciones por Pérdida de Cuentas Incobrables de	\$0.00	\$0.00	\$0.00	\$0.00	\$0.00
1282	Estimaciones por Pérdida de Cuentas Incobrables de	\$0.00	\$0.00	\$0.00	\$0.00	\$0.00
1283	Estimaciones por Pérdida de Cuentas Incobrables de	\$0.00	\$0.00	\$0.00	\$0.00	\$0.00
1284	Estimaciones por Pérdida de Cuentas Incobrables de	\$0.00	\$0.00	\$0.00	\$0.00	\$0.00
1289	Estimaciones por Pérdida de Otras Cuentas Incobrab	\$0.00	\$0.00	\$0.00	\$0.00	\$0.00
1290	Otros Activos no Circulantes	\$0.00	\$0.00	\$0.00	\$0.00	\$0.00
1291	Bienes en Concesión	\$0.00	\$0.00	\$0.00	\$0.00	\$0.00
1292	Bienes en Arrendamiento Financiero	\$0.00	\$0.00	\$0.00	\$0.00	\$0.00
1293	Bienes en Comodato	\$0.00	\$0.00	\$0.00	\$0.00	\$0.00

[Handwritten signature]



[Handwritten signature]


[Handwritten signature]

[Handwritten signature]

Municipio de RIOVERDE, S.L.P.
Estado Analítico de la Deuda y Otros Pasivos
Del 1 de enero al 31 de diciembre

Denominación de las Deudas	Moneda de Contratación	Institución o País Acreedor	Saldo Inicial del Periodo	Saldo Final del Periodo
DEUDA PÚBLICA				
Corto Plazo				
Deuda Interna				
Instituciones de Crédito			0.00	0.00
Títulos y Valores			0.00	0.00
Arrendamientos Financieros			0.00	0.00
Deuda Externa				
Organismos Financieros Internacionales			0.00	0.00
Deuda Bilateral			0.00	0.00
Títulos y Valores			0.00	0.00
Arrendamientos Financieros			0.00	0.00
<i>Subtotal Corto Plazo</i>			0.00	0.00
Largo Plazo				
Deuda Interna				
Instituciones de Crédito				
Títulos y Valores				
Arrendamientos Financieros				
Deuda Externa				
Organismos Financieros Internacionales				
Deuda Bilateral				
Títulos y Valores				
Arrendamientos Financieros				
<i>Subtotal Largo Plazo</i>			0.00	0.00
Otros Pasivos				
Total Deuda y Otros Pasivos			0.00	0.00


 PRESIDENTE MUNICIPAL
 ING. ALEJANDRO GARCIA MARTINEZ

 SINDICO MUNICIPAL
 LIC. CLAUDIA ELENA JUAREZ IGA



 TEGORERO MUNICIPAL
 C.P. MONICA MONNE BADILLO FONSECA

 REGIDOR DE HACIENDA
 C. ANGELICA MARIA NAVA PIÑA


Municipio de Rioverde, S.L.P.


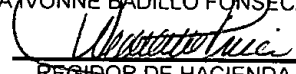
Endeudamiento Neto

Del 1 de enero al 31 de diciembre de 2014

Identificación de Crédito o Instrumento	Contratación / Colocación A	Amortización B	Endeudamiento Neto C = A - B
Créditos Bancarios			
CREDITO QUIROGRAFARIO BANORTE	5,000,000.00	5,000,000.00	0.00
Total Créditos Bancarios	5,000,000.00	5,000,000.00	0.00
Otros Instrumentos de Deuda			
Total Otros Instrumentos de Deuda			
Total	5,000,000.00	5,000,000.00	0.00


 PRESIDENTE MUNICIPAL
 ING. ALEJANDRO GARCIA
 MARTINEZ


 SINDICO MUNICIPAL
 LIC. CLAUDIA ELENA JUAREZ IGA


 TESORERO MUNICIPAL
 C.P. MONICA VONNE BADILLO FONSECA

 REGIDOR DE HACIENDA
 C. ANGELICA MARIA NAVA PIÑA



Municipio de Rioverde, S.L.P.
Intereses de la Deuda
Del 1 de enero al 31 de diciembre de 2014

Identificación de Crédito o Instrumento	Devengado	Pagado
Créditos Bancarios	5,000,000.00	5,000,000.00
Total Créditos Bancarios	5,000,000.00	5,000,000.00
Otros Instrumentos de Deuda	0.00	0.00
Total Otros Instrumentos de Deuda	0.00	0.00
Total	5,000,000.00	5,000,000.00

PRESIDENTE

ING. ALEJANDRO GARCÍA MARTÍNEZ

SINDICO MUNICIPAL

LIC. CLAUDIA ELENA JUÁREZ IGA

TESORERO MUNICIPAL

C.P. MONICA IVONNE BADILLO FONSECA

REGIDOR DE HACIENDA

C. ANGÉLICA MARÍA NAVA PINA



Municipio de Rioverde, S.L.P.
Estado Analítico de Ingresos
Al 31 de diciembre de 2014

Rubro de Ingresos	Ingreso Estimado 1	Ampliaciones y Reducciones 2	Ingreso Modificado (3= 1 + 2)	Ingreso Devengado 4	Ingreso Recaudado 5	Diferencia (6= 5 - 1)
Impuestos	58,033,265.00	-49,124,177.76	8,909,087.24	8,909,087.24	8,909,087.24	-49,124,177.76
Cuotas y Aportaciones de Seguridad Social	0.00	0.00	0.00	0.00	0.00	0.00
Contribuciones de Mejoras	0.00	28,976,350.89	28,976,350.89	28,976,350.89	28,976,350.89	28,976,350.89
Derechos	13,120,050.00	-1,873,252.75	11,246,797.25	11,246,797.25	11,246,797.25	-1,873,252.75
Productos	197,406.00	-183,606.00	13,800.00	13,800.00	13,800.00	-183,606.00
Corriente	197,406.00	-183,606.00	13,800.00	13,800.00	13,800.00	-183,606.00
Capital	0.00	0.00	0.00	0.00	0.00	0.00
Aprovechamientos	3,754,961.68	1,663,084.58	5,418,046.26	5,418,046.26	5,418,046.26	1,663,084.58
Corriente	3,754,961.68	1,663,084.58	5,418,046.26	5,418,046.26	5,418,046.26	1,663,084.58
Capital	0.00	0.00	0.00	0.00	0.00	0.00
Ingresos por Ventas de Bienes y Servicios	0.00	0.00	0.00	0.00	0.00	0.00
Participaciones y Aportaciones	228,110,400.32	6,802,763.26	234,913,163.58	234,913,163.58	234,913,163.58	6,802,763.26
Transferencias, Asignaciones, Subsidios y Otras Ayudas	0.00	2,333,171.00	2,333,171.00	2,333,171.00	2,333,171.00	2,333,171.00
Otros Ingresos	0.00	159,700.38	159,700.38	159,700.38	159,700.38	159,700.38
Ingresos Derivados de Financiamientos	0.00	0.00	0.00	0.00	0.00	0.00
Total	303,216,083.00	-11,245,966.40	291,970,116.60	291,970,116.60	291,970,116.60	-11,245,966.40
			Ingresos excedentes¹			

ESTADO PRESUPUESTAL DE INGRESOS MUNICIPIO DE RIOVERDE, SAN LUIS POTOSI

Cuenta	Nombre	Aprobado	Modificado	PorEjercer	Comprometid o	Devengado	Ejercido	Pagado	Recaudado
41110111001111401000000	IMPUESTOS SOBRE ESPECTÁCULOS P	\$0.00	\$0.00	-\$83,897.00	\$0.00	\$0.00	\$0.00	\$0.00	\$83,897.00
41120112001121401000000	IMPUESTO PREDIAL	\$54,383,508.00	\$54,383,508.00	\$48,651,985.31	\$0.00	\$12,055.16	\$0.00	\$0.00	\$5,719,467.53
41120112002121401000000	IMPUESTO DE PLUSVALÍA	\$0.00	\$0.00	\$0.00	\$0.00	\$0.00	\$0.00	\$0.00	\$0.00
41120112003121401000000	IMPUESTO DE ADQUISICIÓN DE INMUE	\$3,048,495.00	\$3,048,495.00	\$1,097,844.35	\$0.00	\$0.00	\$0.00	\$0.00	\$1,950,650.65
411300000000000000000000	IMPUESTOS SOBRE LA PRODUCCIÓN, I	\$0.00	\$0.00	\$0.00	\$0.00	\$0.00	\$0.00	\$0.00	\$0.00
411400000000000000000000	IMPUESTOS AL COMERCIO EXTERIOR	\$0.00	\$0.00	\$0.00	\$0.00	\$0.00	\$0.00	\$0.00	\$0.00
411500000000000000000000	IMPUESTOS SOBRE NÓMINAS Y ASIMIL	\$0.00	\$0.00	\$0.00	\$0.00	\$0.00	\$0.00	\$0.00	\$0.00
411600000000000000000000	IMPUESTOS ECOLÓGICOS	\$0.00	\$0.00	\$0.00	\$0.00	\$0.00	\$0.00	\$0.00	\$0.00
41170117001171401000000	RECARGOS	\$362,000.00	\$362,000.00	\$146,858.32	\$0.00	\$0.00	\$0.00	\$0.00	\$215,141.68
41170117002171401000000	GASTOS DE EJECUCIÓN	\$111,250.00	\$111,250.00	-\$684,288.88	\$0.00	\$8,315.03	\$0.00	\$0.00	\$787,223.85
41170117003171401000000	ACTUALIZACIÓN	\$128,012.00	\$128,012.00	-\$24,354.29	\$0.00	\$0.00	\$0.00	\$0.00	\$152,366.29
41170117004171401000000	MULTAS	\$0.00	\$0.00	\$0.00	\$0.00	\$0.00	\$0.00	\$0.00	\$0.00
41190119000181401000000	OTROS IMPUESTOS	\$0.00	\$0.00	\$0.00	\$0.00	\$0.00	\$0.00	\$0.00	\$0.00
41190119004181401000000	PASAPORTES	\$0.00	\$0.00	\$0.00	\$0.00	\$0.00	\$0.00	\$0.00	\$0.00
412100000000000000000000	APORTACIONES PARA FONDOS DE VIV	\$0.00	\$0.00	\$0.00	\$0.00	\$0.00	\$0.00	\$0.00	\$0.00
412200000000000000000000	CUOTAS PARA EL SEGURO SOCIAL	\$0.00	\$0.00	\$0.00	\$0.00	\$0.00	\$0.00	\$0.00	\$0.00
412300000000000000000000	CUOTAS DE AHORRO PARA EL RETIRO	\$0.00	\$0.00	\$0.00	\$0.00	\$0.00	\$0.00	\$0.00	\$0.00
412400000000000000000000	ACCESORIOS DE CUOTAS Y APORTACI	\$0.00	\$0.00	\$0.00	\$0.00	\$0.00	\$0.00	\$0.00	\$0.00
412900000000000000000000	OTRAS CUOTAS Y APORTACIONES PAF	\$0.00	\$0.00	\$0.00	\$0.00	\$0.00	\$0.00	\$0.00	\$0.00
41310131001311403000000	APORTACIONES DE BENEFICIARIOS FIE	\$0.00	\$0.00	-\$15,000.00	\$0.00	\$0.00	\$0.00	\$0.00	\$15,000.00
41310131002311402000000	APORTACIONES DE BENEFICIARIOS FC	\$0.00	\$0.00	-\$1,109,150.00	\$0.00	\$0.00	\$0.00	\$0.00	\$1,109,150.00
41310131003311401000000	APORTACIONES DE R28	\$0.00	\$0.00	-\$265,859.00	\$0.00	\$0.00	\$0.00	\$0.00	\$265,859.00
41310131004311404000000	APORTACIONES DE OTROS/ RAMO 20	\$0.00	\$0.00	\$0.00	\$0.00	\$0.00	\$0.00	\$0.00	\$0.00
41310131004311405000000	APORTACIONES DE OTROS/ PREP	\$0.00	\$0.00	\$0.00	\$0.00	\$0.00	\$0.00	\$0.00	\$0.00
41310131004311406000000	APORTACIONES DE OTROS/ PAVIMENT	\$0.00	\$0.00	-\$7,616,173.20	\$0.00	\$0.00	\$0.00	\$0.00	\$7,616,173.20
41310131004311407000000	APORTACIONES DE OTROS/ HABITAT	\$0.00	\$0.00	\$0.00	\$0.00	\$0.00	\$0.00	\$0.00	\$0.00
41310131004311408000000	APORTACIONES DE OTROS/ SUBSEMU	\$0.00	\$0.00	\$0.00	\$0.00	\$0.00	\$0.00	\$0.00	\$0.00
41310131004311409000000	APORTACIONES DE OTROS/ SEGE	\$0.00	\$0.00	-\$4,022,284.29	\$0.00	\$0.00	\$0.00	\$0.00	\$4,022,284.29
41310131004311410000000	APORTACIONES DE OTROS/CULTURA	\$0.00	\$0.00	-\$3,992,000.00	\$0.00	\$0.00	\$0.00	\$0.00	\$3,992,000.00
41310131004311411000000	APORTACION DE OTROS/INFRAEST. DE	\$0.00	\$0.00	-\$1,996,000.00	\$0.00	\$0.00	\$0.00	\$0.00	\$1,996,000.00
41310131004311412000000	FISE 2014/FONDO DE INFRAEST SOC EI	\$0.00	\$0.00	-\$10,035,983.00	\$0.00	\$0.00	\$0.00	\$0.00	\$10,035,983.00
41310131004311420000000	FONDO URBANIZACION RURAL/	\$0.00	\$0.00	-\$634,936.00	\$0.00	\$0.00	\$0.00	\$0.00	\$634,936.00
41310131004311421000000	APORTACIONES FAFET 2014	\$0.00	\$0.00	-\$364,043.00	\$0.00	\$0.00	\$0.00	\$0.00	\$364,043.00
414100000000000000000000	DERECHOS POR EL USO, GOCE, APRO	\$0.00	\$0.00	\$0.00	\$0.00	\$0.00	\$0.00	\$0.00	\$0.00
414200000000000000000000	DERECHOS A LOS HIDROCARBUROS	\$0.00	\$0.00	\$0.00	\$0.00	\$0.00	\$0.00	\$0.00	\$0.00
41430143002431401000000	SERVICIOS DE ASEO PÚBLICO	\$173,680.00	\$173,680.00	-\$7,494.44	\$0.00	\$0.00	\$0.00	\$0.00	\$181,174.44
41430143003431401000000	SERVICIOS DE PANTEONES	\$235,860.00	\$235,860.00	-\$308,868.69	\$0.00	\$0.00	\$0.00	\$0.00	\$544,728.69
41430143004431401000000	SERVICIOS DE RASTRO	\$2,196,350.00	\$2,196,350.00	-\$62,485.30	\$0.00	-\$22,791.50	\$0.00	\$0.00	\$2,281,626.80
41430143005431401000000	SERVICIOS DE PLANEACIÓN	\$2,427,483.00	\$2,427,483.00	\$725,624.34	\$0.00	\$11,493.70	\$0.00	\$0.00	\$1,690,364.96

41430143006431401000000	SERVICIOS DE TRÁNSITO Y SEGURIDAD	\$161,700.00	\$161,700.00	\$87,400.75	\$0.00	\$0.00	\$0.00	\$0.00	\$74,299.25
41430143007431401000000	SERVICIOS DEL REGISTRO CIVIL	\$1,484,900.00	\$1,484,900.00	-\$58,948.57	\$0.00	\$7,176.00	\$0.00	\$0.00	\$1,536,672.57
41430143008431401000000	SERVICIOS DE SALUBRIDAD	\$0.00	\$0.00	\$0.00	\$0.00	\$0.00	\$0.00	\$0.00	\$0.00
41430143009431401000000	SERVICIOS DE OCUPACIÓN DE LA VÍA P	\$0.00	\$0.00	\$0.00	\$0.00	\$0.00	\$0.00	\$0.00	\$0.00
41430143010431401000000	SERVICIOS DE ESTACIONAMIENTO EN	\$37,700.00	\$37,700.00	\$3,617.67	\$0.00	\$0.00	\$0.00	\$0.00	\$34,082.33
41430143011431401000000	SERVICIOS DE REPARACIÓN, CONSERV	\$0.00	\$0.00	\$0.00	\$0.00	\$0.00	\$0.00	\$0.00	\$0.00
41430143012431401000000	SERVICIOS DE LICENCIAS DE PUBLICID	\$609,961.00	\$609,961.00	-\$271,722.19	\$0.00	\$471.90	\$0.00	\$0.00	\$881,211.29
41430143013431401000000	SERVICIOS DE MONITOREO VEHICULAR	\$0.00	\$0.00	\$0.00	\$0.00	\$0.00	\$0.00	\$0.00	\$0.00
41430143014431401000000	SERVICIOS DE NOMENCLATURA URBAN	\$22,500.00	\$22,500.00	\$1,980.00	\$0.00	\$0.00	\$0.00	\$0.00	\$20,520.00
41430143015431401000000	LICENCIA Y REFRENDO PARA VENTA D	\$1,097,409.00	\$1,097,409.00	\$272,694.08	\$0.00	\$0.00	\$0.00	\$0.00	\$824,714.92
41430143016431401000000	EXPEDICIÓN DE COPIAS, CONSTANCIA	\$2,137,888.00	\$2,137,888.00	\$1,964,343.42	\$0.00	-\$78.40	\$0.00	\$0.00	\$173,622.98
41430143017431401000000	SERVICIOS CATASTRALES	\$721,322.00	\$721,322.00	-\$328,462.60	\$0.00	\$0.00	\$0.00	\$0.00	\$1,049,784.60
41430143018431401000000	SERVICIOS DE SUPERVISIÓN DE ALUMI	\$0.00	\$0.00	\$0.00	\$0.00	\$0.00	\$0.00	\$0.00	\$0.00
41430143019431401000000	SERVICIO DE ECOLOGÍA Y MEDIO AMBI	\$7,158.00	\$7,158.00	\$7,158.00	\$0.00	\$0.00	\$0.00	\$0.00	\$0.00
41430143020431401000000	SERVICIOS DE IMAGEN URBANA Y PRO	\$0.00	\$0.00	\$0.00	\$0.00	\$0.00	\$0.00	\$0.00	\$0.00
41440144001451401000000	RECARGOS MORATORIOS	\$0.00	\$0.00	-\$21,889.79	\$0.00	\$0.00	\$0.00	\$0.00	\$21,889.79
41440144002451401000000	GASTOS DE EJECUCIÓN	\$0.00	\$0.00	\$0.00	\$0.00	\$0.00	\$0.00	\$0.00	\$0.00
41440144003451401000000	ACTUALIZACIÓN	\$0.00	\$0.00	\$0.00	\$0.00	\$0.00	\$0.00	\$0.00	\$0.00
41440144004451401000000	MULTAS	\$0.00	\$0.00	\$0.00	\$0.00	\$0.00	\$0.00	\$0.00	\$0.00
41490149000451401000000	OTROS DERECHOS	\$0.00	\$0.00	\$0.00	\$0.00	\$0.00	\$0.00	\$0.00	\$0.00
41510151011511401000000	MERCADOS Y LOCALES COMERCIALES	\$903,070.00	\$903,070.00	\$769,631.78	\$0.00	\$0.00	\$0.00	\$0.00	\$133,438.22
41510151012511401000000	USO DE BAÑOS	\$0.00	\$0.00	\$0.00	\$0.00	\$0.00	\$0.00	\$0.00	\$0.00
41510151013511401000000	USO DE PISO EN LA VÍA PÚBLICA PARA	\$903,069.00	\$903,069.00	-\$877,719.34	\$0.00	-\$3,887.00	\$0.00	\$0.00	\$1,784,675.34
41520152000511401000000	ENAJENACIÓN DE BIENES MUEBLES N	\$0.00	\$0.00	\$0.00	\$0.00	\$0.00	\$0.00	\$0.00	\$0.00
41530153001511401000000	RECARGOS MORATORIOS	\$0.00	\$0.00	\$0.00	\$0.00	\$0.00	\$0.00	\$0.00	\$0.00
41530153002511401000000	GASTOS DE EJECUCIÓN	\$0.00	\$0.00	\$0.00	\$0.00	\$0.00	\$0.00	\$0.00	\$0.00
41530153003511401000000	ACTUALIZACIÓN	\$0.00	\$0.00	\$0.00	\$0.00	\$0.00	\$0.00	\$0.00	\$0.00
41530153004511401000000	MULTAS	\$0.00	\$0.00	\$0.00	\$0.00	\$0.00	\$0.00	\$0.00	\$0.00
41590159001511401000000	VENTA DE PUBLICACIONES	\$75,095.00	\$75,095.00	\$61,295.00	\$0.00	\$0.00	\$0.00	\$0.00	\$13,800.00
41590159002511401000000	ENAJENACIÓN DE BIENES MUEBLES DI	\$0.00	\$0.00	\$0.00	\$0.00	\$0.00	\$0.00	\$0.00	\$0.00
41590159003511401000000	ENAJENACIÓN DE BIENES INMUEBLES	\$122,311.00	\$122,311.00	\$122,311.00	\$0.00	\$0.00	\$0.00	\$0.00	\$0.00
4161000000000000000000000	INCENTIVOS DERIVADOS DE LA COLAB	\$0.00	\$0.00	\$0.00	\$0.00	\$0.00	\$0.00	\$0.00	\$0.00
41620162001611401000000	MULTAS DE POLICÍA Y TRÁNSITO	\$2,402,172.00	\$2,402,172.00	\$234,051.19	\$0.00	\$121.16	\$0.00	\$0.00	\$2,167,999.65
41620162002611401000000	INFRACCIONES DE RASTRO MUNICIPAL	\$0.00	\$0.00	\$0.00	\$0.00	\$0.00	\$0.00	\$0.00	\$0.00
41620162003611401000000	INFRACCIONES A LA LEY AMBIENTAL	\$0.00	\$0.00	\$0.00	\$0.00	\$0.00	\$0.00	\$0.00	\$0.00
41620162004611401000000	INFRACCIONES A LA LEY DE CATASTR	\$0.00	\$0.00	\$0.00	\$0.00	\$0.00	\$0.00	\$0.00	\$0.00
41620162005611401000000	INFRACCIONES A LA LEY DE PROTECC	\$0.00	\$0.00	\$0.00	\$0.00	\$0.00	\$0.00	\$0.00	\$0.00
41620162006611401000000	INFRACCIONES AL REGLAMENTO PAR	\$0.00	\$0.00	\$0.00	\$0.00	\$0.00	\$0.00	\$0.00	\$0.00
41620162007611401000000	MULTAS DE ECOLOGÍA	\$0.00	\$0.00	\$0.00	\$0.00	\$0.00	\$0.00	\$0.00	\$0.00
41620162008611401000000	INFRACCIONES AL REGLAMENTO DE C	\$0.00	\$0.00	\$0.00	\$0.00	\$0.00	\$0.00	\$0.00	\$0.00
41620162009611401000000	MULTAS DIVERSAS	\$0.00	\$0.00	\$0.00	\$0.00	\$0.00	\$0.00	\$0.00	\$0.00
41630163000611401000000	INDEMNIZACIONES	\$0.00	\$0.00	\$0.00	\$0.00	\$0.00	\$0.00	\$0.00	\$0.00
41640164011611401000000	REINTEGROS TESORERÍA	\$120,740.00	\$120,740.00	\$81,368.45	\$0.00	\$0.00	\$0.00	\$0.00	\$39,371.55
41640164011611502000000	REINTEGROS RAMO 33	\$0.00	\$0.00	-\$16,201.20	\$0.00	\$0.00	\$0.00	\$0.00	\$16,201.20
41650165000611401000000	APROVECHAMIENTOS PROVENIENTES	\$0.00	\$0.00	\$0.00	\$0.00	\$0.00	\$0.00	\$0.00	\$0.00


416701670006114010000000	APROVECHAMIENTOS POR APORTACK	\$0.00	\$0.00	-\$29,280.00	\$0.00	\$0.00	\$0.00	\$0.00	\$29,280.00
416801680016114010000000	RECARGOS	\$0.00	\$0.00	\$0.00	\$0.00	\$0.00	\$0.00	\$0.00	\$0.00
416801680026114010000000	GASTOS DE EJECUCIÓN	\$0.00	\$0.00	\$0.00	\$0.00	\$0.00	\$0.00	\$0.00	\$0.00
416801680036114010000000	ACTUALIZACIÓN	\$0.00	\$0.00	\$0.00	\$0.00	\$0.00	\$0.00	\$0.00	\$0.00
416801680046114010000000	MULTAS	\$0.00	\$0.00	\$0.00	\$0.00	\$0.00	\$0.00	\$0.00	\$0.00
416901690016114010000000	DONACIONES, HERENCIAS Y LEGADOS	\$282,049.68	\$282,049.68	\$180,481.09	\$0.00	\$0.00	\$0.00	\$0.00	\$101,568.59
416901690026114010000000	CERTIFICACIONES DE DICTÁMENES DE	\$0.00	\$0.00	\$0.00	\$0.00	\$0.00	\$0.00	\$0.00	\$0.00
416901690036114010000000	FERIAS Y EXPOSICIONES	\$0.00	\$0.00	\$0.00	\$0.00	\$0.00	\$0.00	\$0.00	\$0.00
416901690046114010000000	OFICINA DE ENLACE MUNICIPAL SRE	\$950,000.00	\$950,000.00	-\$301,204.09	\$0.00	\$0.00	\$0.00	\$0.00	\$1,251,204.09
416901690056114010000000	CARCEL DISTRICTAL	\$0.00	\$0.00	\$0.00	\$0.00	\$0.00	\$0.00	\$0.00	\$0.00
416901690066114010000000	DEVOLUCION DE ISN	\$0.00	\$0.00	-\$1,905,274.96	\$0.00	\$0.00	\$0.00	\$0.00	\$1,905,274.96
41710000000000000000000000	INGRESOS POR VENTA DE MERCANCIA	\$0.00	\$0.00	\$0.00	\$0.00	\$0.00	\$0.00	\$0.00	\$0.00
41720000000000000000000000	INGRESOS POR VENTA DE BIENES Y SE	\$0.00	\$0.00	\$0.00	\$0.00	\$0.00	\$0.00	\$0.00	\$0.00
41730000000000000000000000	INGRESOS POR VENTA DE BIENES Y SE	\$0.00	\$0.00	\$0.00	\$0.00	\$0.00	\$0.00	\$0.00	\$0.00
41740000000000000000000000	INGRESOS DE OPERACIÓN DE ENTIDAI	\$0.00	\$0.00	\$0.00	\$0.00	\$0.00	\$0.00	\$0.00	\$0.00
41910000000000000000000000	IMPUESTOS NO COMPRENDIDOS EN L/	\$0.00	\$0.00	\$0.00	\$0.00	\$0.00	\$0.00	\$0.00	\$0.00
419201920016114010000000	CONTRIBUCIÓN DE MEJORAS PARA SE	\$0.00	\$0.00	\$0.00	\$0.00	\$0.00	\$0.00	\$0.00	\$0.00
421102110018116010000000	FONDO GENERAL DE PARTICIPACIONE	\$59,689,294.27	\$59,689,294.27	-\$3,445,194.39	\$0.00	\$0.00	\$0.00	-\$903,118.76	\$64,037,607.42
421102110028116010000000	FONDO DE FOMENTO MUNICIPAL	\$19,562,767.29	\$19,562,767.29	-\$1,681,288.54	\$0.00	\$0.00	\$0.00	-\$88,949.91	\$21,333,005.74
421102110038116010000000	IMPUESTO SOBRE TENENCIA O USO DI	\$2,032,032.48	\$2,032,032.48	\$2,032,032.48	\$0.00	\$0.00	\$0.00	\$0.00	\$0.00
421102110048116010000000	I.E. S.P.S.	\$5,416,282.25	\$5,416,282.25	\$2,584,759.39	\$0.00	\$0.00	\$0.00	-\$2,200.58	\$2,833,723.44
421102110058116010000000	I.S.A.N.	\$779,906.67	\$779,906.67	-\$110,444.89	\$0.00	\$0.00	\$0.00	\$0.00	\$890,351.56
421102110068116010000000	FONDO/IMPPTO VTA FINAL GASOLINA	\$2,586,727.65	\$2,586,727.65	-\$3,346,284.85	\$0.00	\$0.00	\$0.00	\$0.00	\$5,933,012.50
421102110078116010000000	FONDO DE FISCALIZACIÓN	\$2,703,827.71	\$2,703,827.71	-\$2,252,930.68	\$0.00	\$0.00	\$0.00	-\$13,870.97	\$4,970,629.36
421102110088116010000000	IEPS GASOLINA	\$0.00	\$0.00	-\$3,130,965.85	\$0.00	\$0.00	\$0.00	\$0.00	\$3,130,965.85
421202120018215030000000	INFRAESTRUCTURA	\$51,502,295.00	\$51,502,295.00	-\$2,223,326.00	\$0.00	\$0.00	\$0.00	\$0.00	\$53,725,621.00
421202120028215020000000	FORTALECIMIENTO	\$43,988,952.00	\$43,988,952.00	-\$3,202,151.00	\$0.00	\$0.00	\$0.00	\$0.00	\$47,191,103.00
421302130018315040000000	PROGRAMA FEDERAL - RAMO 20	\$39,848,315.00	\$39,848,315.00	\$39,693,381.00	\$0.00	\$0.00	\$0.00	\$0.00	\$154,934.00
421302130018315050000000	PROGRAMA RESCATE ESPACIOS PUBL	\$0.00	\$0.00	-\$5,063,550.00	\$0.00	\$0.00	\$0.00	\$0.00	\$5,063,550.00
421302130018315070000000	PROGRAMA FEDERAL HABITAT	\$0.00	\$0.00	-\$21,331,803.10	\$0.00	\$0.00	\$0.00	\$0.00	\$21,331,803.10
421302130018315080000000	PROGRAMA FEDERAL SUBSEMUN	\$0.00	\$0.00	-\$10,000,000.00	\$0.00	\$0.00	\$0.00	\$0.00	\$10,000,000.00
421302130018315150000000	FONDO DE CONTINGENCIAS ECONOMI	\$0.00	\$0.00	-\$1,737,573.33	\$0.00	\$0.00	\$0.00	\$0.00	\$1,737,573.33
42210020000000000000000000	Organismo de Agua Potable	\$0.00	\$0.00	\$0.00	\$0.00	\$0.00	\$0.00	\$0.00	\$0.00
42220000000000000000000000	TRANSFERENCIAS AL RESTO DEL SEC'	\$0.00	\$0.00	\$0.00	\$0.00	\$0.00	\$0.00	\$0.00	\$0.00
422302230019314010000000	ESTIMULOS FISCALES	\$0.00	\$0.00	\$0.00	\$0.00	\$0.00	\$0.00	\$0.00	\$0.00
42240000000000000000000000	AYUDAS SOCIALES	\$0.00	\$0.00	\$0.00	\$0.00	\$0.00	\$0.00	\$0.00	\$0.00
42250000000000000000000000	PENSIONES Y JUBILACIONES	\$0.00	\$0.00	\$0.00	\$0.00	\$0.00	\$0.00	\$0.00	\$0.00
42260000000000000000000000	TRANSFERENCIAS DEL EXTERIOR	\$0.00	\$0.00	\$0.00	\$0.00	\$0.00	\$0.00	\$0.00	\$0.00
431103110025914010000000	RENDIMIENTOS TESORERIA	\$0.00	\$0.00	\$0.00	\$0.00	\$0.00	\$0.00	\$0.00	\$0.00
431103110025915030000000	RENDIMIENTOS FISM	\$0.00	\$0.00	\$0.00	\$0.00	\$0.00	\$0.00	\$0.00	\$0.00
431103110035915020000000	RENDIMIENTOS FAFM	\$0.00	\$0.00	\$0.00	\$0.00	\$0.00	\$0.00	\$0.00	\$0.00
431103110045915040000000	RENDIMEINTOS OTROS/ RAMO 20	\$0.00	\$0.00	\$0.00	\$0.00	\$0.00	\$0.00	\$0.00	\$0.00
431103110045915050000000	RENDIMIENTOS OTROS/ PREP	\$0.00	\$0.00	\$0.00	\$0.00	\$0.00	\$0.00	\$0.00	\$0.00
431103110045915060000000	RENDIMEINTOS OTROS/ PAVIMENTACK	\$0.00	\$0.00	\$0.00	\$0.00	\$0.00	\$0.00	\$0.00	\$0.00

431103110045915070000000	RENDIMIENTOS OTROS/HABITAT	\$0.00	\$0.00	\$0.00	\$0.00	\$0.00	\$0.00	\$0.00	\$0.00
431103110045915080000000	RENDIMIENTOS OTROS/ SUBSEMUN	\$0.00	\$0.00	\$0.00	\$0.00	\$0.00	\$0.00	\$0.00	\$0.00
431103110045915090000000	RENDIMIENTOS OTROS/ VIVIENDA	\$0.00	\$0.00	\$0.00	\$0.00	\$0.00	\$0.00	\$0.00	\$0.00
431103110045916090000000	RENDIMIENTOS OTROS/ FAFET	\$0.00	\$0.00	\$0.00	\$0.00	\$0.00	\$0.00	\$0.00	\$0.00
431103110045916100000000	RENDIMIENTOS OTROS/FEIS	\$0.00	\$0.00	\$0.00	\$0.00	\$0.00	\$0.00	\$0.00	\$0.00
431903190005914010000000	OTROS INGRESOS FINANCIEROS/TESC	\$0.00	\$0.00	\$0.00	\$0.00	\$0.00	\$0.00	\$0.00	\$0.00
431903190005914080000000	OTROS INGRESOS FINANCIEROS/SUBS	\$0.00	\$0.00	\$0.00	\$0.00	\$0.00	\$0.00	\$0.00	\$0.00
431903190005914090000000	OTROS INGRESOS FINANCIEROS/OTRC	\$0.00	\$0.00	-\$5,378.33	\$0.00	\$0.00	\$0.00	\$0.00	\$5,378.33
431903190005915020000000	OTROS INGRESOS FINANCIEROS/FORT	\$0.00	\$0.00	\$0.00	\$0.00	\$0.00	\$0.00	\$0.00	\$0.00
431903190005915030000000	OTROS INGRESOS FINANCIEROS/INFR/	\$0.00	\$0.00	\$0.00	\$0.00	\$0.00	\$0.00	\$0.00	\$0.00
431903190005915050013000	INTERESES PREP 2013	\$0.00	\$0.00	\$0.00	\$0.00	\$0.00	\$0.00	\$0.00	\$0.00
431903190005915070010000	INTERESES HABITAT 2010	\$0.00	\$0.00	\$0.00	\$0.00	\$0.00	\$0.00	\$0.00	\$0.00
431903190005915070012000	INTERESES HABITAT 2012	\$0.00	\$0.00	\$0.00	\$0.00	\$0.00	\$0.00	\$0.00	\$0.00
431903190005915070013000	INTERESES HABITAT 13-14	\$0.00	\$0.00	\$0.00	\$0.00	\$0.00	\$0.00	\$0.00	\$0.00
431903190005915080000000	OTROS INGRESOS FINANCIEROS/SUBS	\$0.00	\$0.00	\$0.00	\$0.00	\$0.00	\$0.00	\$0.00	\$0.00
431903190005915120014000	INTERESES INF. DEP MPAL 2014	\$0.00	\$0.00	\$0.00	\$0.00	\$0.00	\$0.00	\$0.00	\$0.00
431903190005915150014000	INTERESES FOPAVED 2014	\$0.00	\$0.00	\$0.00	\$0.00	\$0.00	\$0.00	\$0.00	\$0.00
431903190005916130013000	INTERESES FAFET 2013	\$0.00	\$0.00	\$0.00	\$0.00	\$0.00	\$0.00	\$0.00	\$0.00
432100000000000000000000	INCREMENTO POR VARIACIÓN DE INVE	\$0.00	\$0.00	\$0.00	\$0.00	\$0.00	\$0.00	\$0.00	\$0.00
432200000000000000000000	INCREMENTO POR VARIACIÓN DE INVE	\$0.00	\$0.00	\$0.00	\$0.00	\$0.00	\$0.00	\$0.00	\$0.00
432300000000000000000000	INCREMENTO POR VARIACIÓN DE INVE	\$0.00	\$0.00	\$0.00	\$0.00	\$0.00	\$0.00	\$0.00	\$0.00
432400000000000000000000	INCREMENTO POR VARIACIÓN DE INVE	\$0.00	\$0.00	\$0.00	\$0.00	\$0.00	\$0.00	\$0.00	\$0.00
432500000000000000000000	INCREMENTO POR VARIACIÓN DE ALM.	\$0.00	\$0.00	\$0.00	\$0.00	\$0.00	\$0.00	\$0.00	\$0.00
433100000000000000000000	DISMINUCIÓN DEL EXCESO DE ESTIMA	\$0.00	\$0.00	\$0.00	\$0.00	\$0.00	\$0.00	\$0.00	\$0.00
434100000000000000000000	DISMINUCIÓN DEL EXCESO EN PROVIS	\$0.00	\$0.00	\$0.00	\$0.00	\$0.00	\$0.00	\$0.00	\$0.00
439103910023114030000000	AMP RED ELEC/C.HUIZACHE/PTE CARN	\$0.00	\$0.00	\$0.00	\$0.00	\$0.00	\$0.00	\$0.00	\$0.00
439103910023114050000000	APORT MPAL PREP 2013	\$0.00	\$0.00	\$0.00	\$0.00	\$0.00	\$0.00	\$0.00	\$0.00
439103910023114070000000	APORT MPAL FORTA-HABITAT 2013	\$0.00	\$0.00	\$0.00	\$0.00	\$0.00	\$0.00	\$0.00	\$0.00
439103910025914010000000	OTROS PRODUCTOS	\$0.00	\$0.00	\$0.00	\$0.00	\$0.00	\$0.00	\$0.00	\$0.00
439103910025915030000000	INTERESES INFRA2011	\$0.00	\$0.00	\$0.00	\$0.00	\$0.00	\$0.00	\$0.00	\$0.00
439103910025915060000000	INTERES OTROS/ PAVIMENTACION 201	\$0.00	\$0.00	\$0.00	\$0.00	\$0.00	\$0.00	\$0.00	\$0.00
439103910025915070000000	INTERESES OTROS/ HABITAT 12	\$0.00	\$0.00	\$0.00	\$0.00	\$0.00	\$0.00	\$0.00	\$0.00
439103910025915080000000	INTERESES OTROS/SUB -COPART 2013	\$0.00	\$0.00	\$0.00	\$0.00	\$0.00	\$0.00	\$0.00	\$0.00
439103910025915090000000	INTERES INFRA OTROS/ DEP MPAL 12	\$0.00	\$0.00	\$0.00	\$0.00	\$0.00	\$0.00	\$0.00	\$0.00
439103910028116090000000	APORT GOB EST INF DEP MAPL	\$0.00	\$0.00	\$0.00	\$0.00	\$0.00	\$0.00	\$0.00	\$0.00
439103910028315040000000	APORTACION FED RAMO 20	\$0.00	\$0.00	\$0.00	\$0.00	\$0.00	\$0.00	\$0.00	\$0.00
439103910028315060000000	APORT FED PAVIM 2013	\$0.00	\$0.00	\$0.00	\$0.00	\$0.00	\$0.00	\$0.00	\$0.00
439103910028315070000000	APORT FED HABITAT12	\$0.00	\$0.00	\$0.00	\$0.00	\$0.00	\$0.00	\$0.00	\$0.00
439103910028315080000000	APORT FEDERAL SUBSEMUN 2013	\$0.00	\$0.00	\$0.00	\$0.00	\$0.00	\$0.00	\$0.00	\$0.00
439203920075917080000000	OTROS INGRESOS/SUBSEMUN	\$0.00	\$0.00	\$0.00	\$0.00	\$0.00	\$0.00	\$0.00	\$0.00
439300000000000000000000	DIFERENCIAS POR TIPO DE CAMBIO A I	\$0.00	\$0.00	\$0.00	\$0.00	\$0.00	\$0.00	\$0.00	\$0.00
439400000000000000000000	DIFERENCIAS DE COTIZACIONES A FA	\$0.00	\$0.00	\$0.00	\$0.00	\$0.00	\$0.00	\$0.00	\$0.00
439500000000000000000000	RESULTADO POR POSICIÓN MONETAR	\$0.00	\$0.00	\$0.00	\$0.00	\$0.00	\$0.00	\$0.00	\$0.00
439600000000000000000000	UTILIDADES POR PARTICIPACIÓN PATF	\$0.00	\$0.00	\$0.00	\$0.00	\$0.00	\$0.00	\$0.00	\$0.00
439903990055114010000000	LICITACIONES	\$0.00	\$0.00	\$0.00	\$0.00	\$0.00	\$0.00	\$0.00	\$0.00



43990399006931601000000(DEVOLUCION DE ISN
43990399007931401000000(REDONDEO

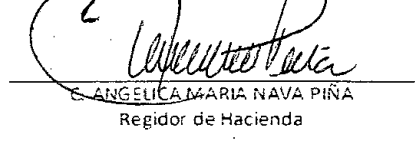
\$0.00	\$0.00	\$0.00	\$0.00	\$0.00	\$0.00	\$0.00	\$0.00	\$0.00
\$0.00	\$0.00	\$0.00	\$0.00	\$0.00	\$0.00	\$0.00	\$0.00	\$0.00




ING. ALEJANDRO GARCIA MARTINEZ
Presidente Municipal



CP. MONICA IVONNE BADILLO FONSECA
Tesorera Municipal



ANGELICA MARIA NAVA PIÑA
Regidor de Hacienda





LIC. CLAUDIA ELENA JUAREZ IGA
Primer Síndico Municipal



Municipio de Rioverde, S.L.P.
 Estado Analítico del Ejercicio del Presupuesto de Egresos
 Clasificación por Objeto del Gasto (Capítulo y Concepto)
 Al 31 de diciembre de 2014


Concepto	Egresos Aprobado 1	Ampliaciones/ (Reducciones) 2	Egresos Modificado 3 = (1 + 2)	Egresos Devengado 4	Egresos Pagado 5	Subejercicio 6 = (3 - 4)
Servicios Personales	83,064,922.00	15,102,324.69	98,167,246.69	98,167,246.69	94,859,879.63	0.00
Remuneraciones al Personal de Carácter Permanente	45,725,148.00	9,660,769.36	55,385,917.36	55,385,917.36	54,176,706.00	0.00
Remuneraciones al Personal de Carácter Transitorio	14,249,792.00	2,780,380.70	17,030,172.70	17,030,172.70	17,030,172.70	0.00
Remuneraciones Adicionales y Especiales	11,089,980.00	2,359,735.60	13,449,715.60	13,449,715.60	13,449,715.60	0.00
Seguridad Social	10,050,000.00	-461,813.25	9,648,181.75	9,648,181.75	7,550,026.05	0.00
Otras Prestaciones Sociales y Económicas	1,600,002.00	460,714.01	2,060,716.01	2,060,716.01	2,060,716.01	0.00
Previsiones	350,000.00	242,543.27	592,543.27	592,543.27	592,543.27	0.00
Pago de Estímulos a Servidores Públicos	0.00	0.00	0.00	0.00	0.00	0.00
Materiales y Suministros	15,504,051.00	6,353,991.80	21,858,042.80	21,858,042.80	18,999,180.40	0.00
Materiales de Administración, Emisión de Documentos y Artículos Oficiales	2,210,000.00	-9,966.91	2,200,033.09	2,200,033.09	2,013,430.14	0.00
Alimentos y Utensilios	862,718.00	-435,570.26	427,147.74	427,147.74	275,154.30	0.00
Materias Primas y Materiales de Producción y Comercialización	0.00	739,663.12	739,663.12	739,663.12	73,966.12	0.00
Materiales y Artículos de Construcción y de Reparación	1,957,931.00	3,499,186.01	5,457,117.01	5,457,117.01	5,079,116.69	0.00
Productos Químicos, Farmacéuticos y de Laboratorio	3,083,400.00	-3,022,469.76	60,930.24	60,930.24	55,713.41	0.00
Combustibles, Lubricantes y Aditivos	4,100,000.00	4,416,478.46	8,516,478.46	8,516,478.46	7,662,881.07	0.00
Vestuario, Blancos, Prendas de Protección y Artículos Deportivos	860,000.00	1,444,706.50	2,304,706.50	2,304,706.50	2,096,914.37	0.00
Materiales y Suministros Para Seguridad	0.00	399,040.00	399,040.00	399,040.00	399,040.00	0.00
Herramientas, Refacciones y Accesorios Menores	2,430,002.00	677,678.36	1,752,926.64	1,752,926.64	1,342,964.30	0.00
Servicios Generales	37,423,875.00	-7,515,100.56	29,908,774.44	29,908,774.44	25,069,727.45	0.00
Servicios Básicos	14,019,397.00	664,350.59	14,683,747.59	14,683,747.59	11,258,468.93	0.00
Servicios de Arrendamiento	1,494,000.00	66,295.81	1,560,295.81	1,560,295.81	1,392,628.41	0.00
Servicios Profesionales, Científicos, Técnicos y Otros Servicios	1,925,800.00	1,997,660.45	3,923,460.45	3,923,460.45	3,843,310.45	0.00
Servicios Financieros, Bancarios y Comerciales	1,680,001.00	-763,922.81	910,078.19	910,078.19	900,690.15	0.00
Servicios de Instalación, Reparación, Mantenimiento y Conservación	1,510,538.00	-468,261.15	1,042,276.85	1,042,276.85	877,282.62	0.00
Servicios de Comunicación Social y Publicidad.	2,315,000.00	265,792.74	2,059,207.26	2,059,207.26	1,584,723.73	0.00
Servicios de Traslado y Viáticos	832,313.00	78,521.92	756,791.98	756,791.98	655,057.33	0.00
Servicios Oficiales	2,750,000.00	1,251,862.84	1,498,137.16	1,498,137.16	1,105,136.83	0.00
Otros Servicios Generales	10,896,876.00	7,412,646.85	3,474,779.15	3,474,779.15	3,452,429.00	0.00
Transferencias, Asignaciones, Subsidios y Otras Ayudas	21,233,672.00	8,530,917.68	29,764,589.68	29,764,589.68	28,471,649.41	0.00
Transferencias Internas y Asignaciones al Sector Público	10,000,000.00	888,622.68	9,110,377.32	9,110,377.32	9,110,377.32	0.00
Transferencias al Resto del Sector Público	0.00	0.00	0.00	0.00	0.00	0.00
Subsidios y Subvenciones	345,000.00	3,471,478.28	3,816,478.28	3,816,478.28	3,701,185.57	0.00
Ayudas Sociales	5,600,000.00	6,742,257.93	12,342,257.93	12,342,257.93	11,164,610.37	0.00
Pensiones y Jubilaciones	5,288,672.00	-793,195.85	4,495,476.15	4,495,476.15	4,495,476.15	0.00
Transferencias a Fideicomisos, Mandatos y Otros Análogos	0.00	0.00	0.00	0.00	0.00	0.00
Transferencias a la Seguridad Social	0.00	0.00	0.00	0.00	0.00	0.00
Donativos	0.00	0.00	0.00	0.00	0.00	0.00
Transferencias al Exterior	0.00	0.00	0.00	0.00	0.00	0.00
Bienes Muebles, Inmuebles e Intangibles	5,420,002.00	1,906,773.95	7,326,775.95	7,326,775.95	7,292,495.95	0.00
Mobiliario y Equipo de Administración	1,564,000.00	328,382.24	1,892,382.24	1,892,382.24	1,875,382.24	0.00
Mobiliario y Equipo Educativo y Recreativo	50,000.00	401,410.07	451,410.07	451,410.07	451,410.07	0.00
Equipo e Instrumental Médico y de Laboratorio	2.00	4,998.01	5,000.01	5,000.01	5,000.01	0.00
Vehículos y Equipo de Transporte	600,000.00	1,201,944.00	1,801,944.00	1,801,944.00	1,801,944.00	0.00
Equipo de Defensa y Seguridad	0.00	0.00	0.00	0.00	0.00	0.00
Maquinaria, Otros Equipos y Herramientas	206,000.00	2,377,515.30	2,583,515.30	2,583,515.30	2,566,235.30	0.00
Activos Biológicos	0.00	0.00	0.00	0.00	0.00	0.00
Bienes Inmuebles	3,000,000.00	-3,000,000.00	0.00	0.00	0.00	0.00
Activos Intangibles	0.00	592,524.33	592,524.33	592,524.33	592,524.33	0.00
Inversión Pública	0.00	69,403,672.73	69,403,672.73	69,403,672.73	69,403,672.73	0.00
Obra Pública en Bienes de Dominio Público	0.00	68,370,608.22	68,370,608.22	68,370,608.22	68,370,608.22	0.00
Obra Pública en Bienes Propios	0.00	1,033,064.51	1,033,064.51	1,033,064.51	1,033,064.51	0.00
Proyectos Productivos y Acciones de Fomento	0.00	0.00	0.00	0.00	0.00	0.00
Inversiones Financieras y Otras Provisiones	230,000.00	-230,000.00	0.00	0.00	0.00	0.00
Inversiones Para el Fomento de Actividades Productivas.	0.00	0.00	0.00	0.00	0.00	0.00
Acciones y Participaciones de Capital	0.00	0.00	0.00	0.00	0.00	0.00
Compra de Títulos y Valores	0.00	0.00	0.00	0.00	0.00	0.00
Concesión de Préstamos	0.00	0.00	0.00	0.00	0.00	0.00
Inversiones en Fideicomisos, Mandatos y Otros Análogos	0.00	0.00	0.00	0.00	0.00	0.00
Otras Inversiones Financieras	0.00	0.00	0.00	0.00	0.00	0.00
Provisiones para Contingencias y Otras Erogaciones Especiales	230,000.00	-230,000.00	0.00	0.00	0.00	0.00
Participaciones y Aportaciones	135,339,561.00	-116,357,402.75	18,982,158.25	18,982,158.25	15,108,099.62	0.00
Participaciones	0.00	0.00	0.00	0.00	0.00	0.00
Aportaciones	135,339,561.00	-131,465,502.37	3,874,058.63	3,874,058.63	0.00	0.00
Convenios	0.00	15,108,099.62	15,108,099.62	15,108,099.62	15,108,099.62	0.00
Deuda Pública	5,000,000.00	11,558,856.06	16,558,856.06	16,558,856.06	16,286,188.58	0.00
Amortización de la Deuda Pública	0.00	0.00	0.00	0.00	0.00	0.00
Intereses de la Deuda Pública	0.00	0.00	0.00	0.00	0.00	0.00
Comisiones de la Deuda Pública	0.00	0.00	0.00	0.00	0.00	0.00
Gastos de la Deuda Pública	0.00	0.00	0.00	0.00	0.00	0.00
Costo por Coberturas	0.00	0.00	0.00	0.00	0.00	0.00
Apoyos Financieros	0.00	0.00	0.00	0.00	0.00	0.00
Adeudos de Ejercicios Fiscales Anteriores (Adefas)	5,000,000.00	11,558,856.06	16,558,856.06	16,558,856.06	16,286,188.58	0.00
Total del Gasto	303,216,083.00	-11,245,966.40	291,970,116.60	291,970,116.60	276,490,893.77	0.00


 PRESIDENTE MUNICIPAL
 LIC. CLAUDIA ELENA JUÁREZ IGA
 SINDICO MUNICIPAL


 TEGORER MUNICIPAL
 C. ANGELICA MARIA NAVA PIÑA
 REGIDOR DE HACIENDA

Municipio de Rioverde, S.L.P.
Estado Analítico del Ejercicio del Presupuesto de Egresos
Clasificación Económica (por Tipo de Gasto)
Al 31 de diciembre de 2014


Concepto	Egresos Aprobado 1	Ampliaciones/ (Reducciones) 2	Egresos Modificado 3 = (1 + 2)	Egresos Devengado 4	Egresos Pagado 5	Subejercicio 6 = (3 - 4)
Gasto Corriente	157,226,520.00	41,454,291.86	198,680,811.86	198,680,811.86	167,023,061.91	0.00
Gasto de Capital	140,989,563.00	-64,259,114.32	76,730,448.68	76,730,448.68	94,352,686.76	0.00
Amortización de la Deuda y Disminución de Pasivos	5,000,000.00	11,558,856.06	16,558,856.06	16,558,856.06	13,974,116.57	0.00
Total del Gasto	303,216,083.00	-11,245,966.40	291,970,116.60	291,970,116.60	275,349,865.24	0.00


 PRESIDENTE MUNICIPAL
 ING. ALEJANDRO GARCIA MARTINEZ


 SINDICO MUNICIPAL
 LIC. CLAUDIA ELENA JUAREZ IGA


 TESORERO MUNICIPAL


C.P. MONICA IVONNE BADILLO FONSECA


 REGIDOR DE HACIENDA
 C. ANGELICA MARIA NAVA PIÑA




Municipio de Rioverde, S.L.P.
Estado Analítico del Ejercicio del Presupuesto de Egresos
Clasificación Administrativa (Unidad)
Al 31 de diciembre de 2014

Concepto	Egresos Aprobado 1	Ampliaciones/ (Reducciones) 2	Egresos Modificado 3 = (1 + 2)	Egresos Devengado 4	Egresos Pagado 5	Subejercicio 6 = (3 - 4)
Tesoreria	167,876,522.00	-42,422,933.00	125,453,589.00	125,453,589.00	116,098,126.91	0.00
Infraestructura 2014	53,725,621.00	0.00	57,325,621.00	57,325,621.00	55,331,583.13	0.00
Fortalecimiento 2014	47,191,103.00	0.00	47,191,103.00	47,191,103.00	45,506,892.25	0.00
Otros	34,422,837.00	27,576,966.60	61,999,803.60	61,999,803.60	58,413,262.95	0.00
Total del Gasto	303,216,083.00	-14,845,966.40	291,970,116.60	291,970,116.60	275,349,865.24	0.00




 PRESIDENTE MUNICIPAL
 ING. ALEJANDRO GARCIA MARTINEZ



 SINDICO MUNICIPAL
 LIC. CLAUDIA ELENA JUAREZ IGA



 TESORERO MUNICIPAL
 C.P. MONICA IVONNE BADILLO FONSECA







 REGIDOR DE HACIENDA
 C. ANGELICA MARIA NAVA PIÑA




Municipio de Nnnnnn, S.L.P.
 Estado Analítico del Ejercicio del Presupuesto de Egresos
 Clasificación Administrativa
 Al 31 de diciembre de 2014

Concepto	Egresos Aprobado 1	Ampliaciones/ (Reducciones) 2	Egresos Modificado 3 = (1 + 2)	Egresos Devengado 4	Egresos Pagado 5	Subejercicio 6 = (3 - 4)
Órgano Ejecutivo Municipal (Ayuntamiento)	303,216,083.00	-11,245,966.40	291,970,116.60	291,970,116.60	275,319,865.24	0.00
Total del Gasto						


 PRESIDENTE MUNICIPAL
 ING. ALEJANDRO GARCIA MARTINEZ
 SINDICO MUNICIPAL

 LIC. CLAUDIA ELENA JUAREZ IGA


 TESORERO MUNICIPAL
 C.P. MONICA IVONNE BADILLO FONSECA

 REGIDOR DE HACIENDA
 C. ANGELICA MARIA NAVA PIÑA



ipio verde
Estado Analítico del Ejercicio del Presupuesto de Egresos
Clasificación Funcional (Finalidad y Función)
Al 31 de diciembre de 2014

Concepto	Egresos Aprobado 1	Ampliaciones/ (Reducciones) 2	Egresos Modificado 3 = (1 + 2)	Egresos Devengado 4	Egresos Pagado 5	Subejercicio 6 = (3 - 4)
Gobierno						
Legislación						
Justicia						
Coordinación de la Política de Gobierno						
Relaciones Exteriores						
Asuntos Financieros y Hacendarios						
Seguridad Nacional						
Asuntos de Orden Público y de Seguridad Interior	0.00	6,714,143.26	6,714,143.26	6,714,143.26	6,714,143.26	0.00
Otros Servicios Generales	162,876,522.00	28,137,623.30	191,014,145.30	191,014,145.30	178,344,810.04	0.00
Desarrollo Social						
Protección Ambiental						
Vivienda y Servicios a la Comunidad	0.00	952,523.30	952,523.30	952,523.30	952,523.30	0.00
Salud						
Recreación, Cultura y Otras Manifestaciones Sociales						
Educación						
Protección Social						
Otros Asuntos Sociales	135,339,561.00	-58,609,112.32	76,730,448.68	76,730,448.68	73,052,200.06	0.00
Desarrollo Económico						
Asuntos Económicos, Comerciales y Laborales en General						
Agropecuaria, Silvicultura, Pesca y Caza						
Combustibles y Energía						
Minería, Manufacturas y Construcción						
Transporte						
Comunicaciones						
Turismo						
Ciencia, Tecnología e Innovación						
Otras Industrias y Otros Asuntos Económicos						
Otras no Clasificadas en Funciones Anteriores						
Transacciones de la Deuda Pública / Costo Financiero de la Deuda						
Transferencias, Participaciones y Aportaciones entre Diferentes Niveles y Ordenes de Gobierno						
Saneamiento del Sistema Financiero						
Adeudos de Ejercicios Fiscales Anteriores	5,000,000.00	11,558,856.06	16,558,856.06	16,558,856.06	16,286,188.58	0.00
Total del Gasto	303,276,083.00	-11,245,966.40	291,970,116.60	291,970,116.60	275,349,865.24	0.00

PRESIDENTE MUNICIPAL

ING. ALEJANDRO
GARCIA MARTINEZ

TESORERO MUNICIPAL

C.P. MONICA
IVONNE BADILLO
FONSECA

SINDICO MUNICIPAL REGIDOR DE HACIENDA

LIC. CLAUDIA ELENA
JUAREZ IGA

ANGELICA MARIA
NAVA PIÑA

Om

Municipio de Rioverde, S.L.P.
 Estado Analítico del Ejercicio del Presupuesto de Egresos
 Gasto por Categoría Programática
 Al 31 de diciembre de 2014

Programas	Egresos Aprobado 1	Ampliaciones/ (Reducciones) 2	Egresos Modificado 3 = (1 + 2)	Egresos Devengado 4	Egresos Pagado 5	Subejercicio 6 = (3 - 4)
Subsidios: Sector Social y Privado o Entidades Federativas y Municipios						
Sujetos a Reglas de Operación						
Otros Subsidios						
Desempeño de las Funciones						
Prestación de Servicios Públicos	303,216,083.00	-11,245,966.40	291,970,116.60	291,970,116.60	275,349,865.24	0.00
Provisión de Bienes Públicos						
Planeación, seguimiento y evaluación de políticas públicas						
Promoción y fomento						
Regulación y supervisión						
Funciones de las Fuerzas Armadas (Únicamente Gobierno Federal)						
Específicos						
Proyectos de Inversión						
Administrativos y de Apoyo						
Apoyo al proceso presupuestario y para mejorar la eficiencia institucional						
Apoyo a la función pública y al mejoramiento de la gestión						
Operaciones ajenas						
Compromisos						
Obligaciones de cumplimiento de resolución jurisdiccional						
Desastres Naturales						
Obligaciones						
Pensiones y jubilaciones						
Aportaciones a la seguridad social						
Aportaciones a fondos de estabilización						
Aportaciones a fondos de inversión y reestructura de pensiones						
Programas de Gasto Federalizado (Gobierno Federal)						
Gasto Federalizado						
Participaciones a entidades federativas y municipios						
Costo financiero, deuda o apoyos a deudores y ahorradores de la banca						
Adeudos de ejercicios fiscales anteriores						
Total del Gasto	303,216,083.00	-11,245,966.40	291,970,116.60	291,970,116.60	275,349,865.24	0.00

PRESIDENTE MUNICIPAL
 ING. ALEJANDRO GARCIA MARTINEZ

SINDICO MUNICIPAL
 LIC. CLAUDIA ELENA JUAREZ IGA

TESORERO MUNICIPAL
 C.P. MONICA IVONNE BADILLO FONSECA

REGIDOR DE HACIENDA
 C. ANGELICA MARIA NAVA PIÑA

Municipio de Rioverde, S.L.P.
Indicadores de Postura Fiscal
Al 31 de diciembre de 2014

Concepto	Estimado	Devengado	Pagado ³
I. Ingresos Presupuestarios (I=1+2)	291,970,116.60	291,970,116.60	291,970,116.60
1. Ingresos del Gobierno de la Entidad Federativa ¹	291,970,116.60	291,970,116.60	291,970,116.60
2. Ingresos del Sector Paraestatal ¹			
II. Egresos Presupuestarios (II=3+4)	291,970,116.60	291,970,116.60	275,349,865.24
3. Egresos del Gobierno de la Entidad Federativa ²	291,970,116.60	291,970,116.60	275,349,865.24
4. Egresos del Sector Paraestatal ²			
III. Balance Presupuestario (Superávit o Déficit) (III = I - II)	0.00	0.00	16,620,251.36

Concepto	Estimado	Devengado	Pagado ³
III. Balance presupuestario (Superávit o Déficit)	0.00	0.00	0.00
IV. Intereses, Comisiones y Gastos de la Deuda	0.00	0.00	0.00
V. Balance Primario (Superávit o Déficit) (V= III - IV)	0.00	0.00	0.00

Concepto	Estimado	Devengado	Pagado ³
A. Financiamiento	0.00	0.00	0.00
B. Amortización de la deuda	0.00	0.00	0.00
C. Endeudamiento ó desendeudamiento (C = A - B)	0.00	0.00	0.00


1 Los Ingresos que se presentan son los ingresos presupuestario totales sin incluir los ingresos por financiamientos. Los Ingresos del Gobierno de la Entidad Federativa corresponden a los del Poder Ejecutivo, Legislativo Judicial y Autónomos


2 Los egresos que se presentan son los egresos presupuestarios totales sin incluir los egresos por amortización. Los egresos del Gobierno de la Entidad Federativa corresponden a los del Poder Ejecutivo, Legislativo, Judicial y Órganos Autónomos

3 Para Ingresos se reportan los ingresos recaudados; para egresos se reportan los egresos pagados


 PRESIDENTE MUNICIPAL
 ING. ALEJANDRO GARCÍA MARTÍNEZ


 SINDICO MUNICIPAL
 LIC. CLAUDIA ELENA JUÁREZ IGA


 TESORERO MUNICIPAL
 C.P. MONICA IVONNE BADILLO FONSECA


 REGIDOR DE HACIENDA
 C. ANGELICA MARIA NAVA PIÑA




MUNICIPIO DE RIOVERDE 2014 ARMONIZADA PARA CLIP


Hoja: 1

Balanza de comprobación al 31/Dic/2014

Fecha: 30/Ene/2015

Nombre	Saldos Iniciales		Cargos	Abonos	Saldos Actuales	
	Deudor	Acreedor			Deudor	Acreedor
EFFECTIVO Y EQUIVALENTES	61,851,514.12		112,050,547.20	149,673,937.56	24,228,123.76	
DERECHOS A RECIBIR EFECTIVO O EQUIVA	6,688,288.61		3,606,170.61	161,428.81	10,133,030.41	
DERECHOS A RECIBIR BIENES O SERVICIOS	852,372.09		0.00	120,000.01	732,372.08	
INVENTARIOS	0.00		0.00	0.00	0.00	
ALMACENES	390,511.87		0.00	0.00	390,511.87	
OTROS ACTIVOS CIRCULANTES	0.00		0.00	0.00	0.00	
Inversiones Financieras a Largo Plazo	0.00		0.00	0.00	0.00	
Derechos a Recibir Efectivo o Equivalentes a	0.00		0.00	0.00	0.00	
Bienes Inmuebles, Infraestructura y Construc	17,316,745.07		53,940,295.89	0.00	71,257,040.96	
Bienes Muebles	42,425,130.73		2,494,617.21	0.00	44,919,747.94	
Activos Intangibles	2,234,914.08		0.00	0.00	2,234,914.08	
Depreciación, Deterioro y Amortización Acum		0.00	0.00	0.00		0.00
Activos Diferidos	0.00		0.00	0.00	0.00	
Estimación por Pérdida o Deterioro de Activo	0.00		0.00	0.00	0.00	
Otros Activos no Circulantes	0.00		0.00	0.00	0.00	
PASIVO CORTO PLAZO		18,266,626.05	71,281,138.34	81,942,272.82		28,927,760.53
DOCUMENTOS POR PAGAR A CORTO PLAZO		4,000,000.00	4,000,000.00	0.00		0.00






PORCIÓN A CORTO PLAZO DE LA DEUDA PÚBLICA	0.00	0.00	0.00	0.00
TÍTULOS Y VALORES A CORTO PLAZO	0.00	0.00	0.00	0.00
PASIVOS DIFERIDOS A CORTO PLAZO	0.00	0.00	0.00	0.00
FONDOS Y BIENES DE TERCEROS EN GARANTÍA	90,000.00	0.00	20,000.00	110,000.00
PROVISIONES A CORTO PLAZO	0.00	0.00	0.00	0.00
OTROS PASIVOS A CORTO PLAZO	829.78	0.00	0.00	829.78
CUENTAS POR PAGAR A LARGO PLAZO	0.00	0.00	0.00	0.00
DOCUMENTOS POR PAGAR A LARGO PLAZO	0.00	0.00	0.00	0.00
DEUDA PÚBLICA A LARGO PLAZO	0.00	0.00	0.00	0.00
PASIVOS DIFERIDOS A LARGO PLAZO	0.08	0.00	0.00	0.08
FONDOS Y BIENES DE TERCEROS EN GARANTÍA	0.00	0.00	0.00	0.00
PROVISIONES A LARGO PLAZO	0.00	0.00	0.00	0.00
APORTACIONES	0.00	0.00	0.00	0.00
DONACIONES DE CAPITAL	0.00	0.00	0.00	0.00
ACTUALIZACIÓN DE LA HACIENDA PÚBLICA	0.00	0.00	0.00	0.00
PATRIMONIO INICIAL	30,779.84	0.00	0.00	30,779.84
MODIFICACION PATRIMONIAL	2,906,401.40	0.00	0.00	2,906,401.40
PATRIMONIO ADQUIRIDO R33	23,711,728.62	0.00	0.00	23,711,728.62
RESULTADOS DEL EJERCICIO (AHORRO/ DE GASTOS)	0.00	0.00	0.00	0.00
RESULTADOS DE EJERCICIOS ANTERIORES	19,378,890.21	0.00	0.00	19,378,890.21
REVALÚOS	0.00	0.00	0.00	0.00
RESERVAS	0.00	0.00	0.00	0.00
RECTIFICACIONES DE RESULTADOS DE EJERCICIOS	-1,775,156.67	0.00	0.00	-1,775,156.67
RESULTADO POR POSICIÓN MONETARIA	0.00	0.00	0.00	0.00






RESULTADO POR TENENCIA DE ACTIVOS NO	0.00	0.00	0.00	0.00
IMPUESTOS	8,468,970.96	0.00	440,116.28	8,909,087.24
CUOTAS Y APORTACIONES DE SEGURIDAD	0.00	0.00	0.00	0.00
CONTRIBUCIONES DE MEJORAS	18,078,463.89	0.00	10,897,887.00	28,976,350.89
DERECHOS	8,645,248.24	0.00	682,170.45	9,327,418.69
PRODUCTOS DE TIPO CORRIENTE	1,672,152.56	0.00	261,026.00	1,933,178.56
APROVECHAMIENTOS DE TIPO CORRIENTE	4,973,517.98	0.00	444,528.28	5,418,046.26
INGRESOS POR VENTA DE BIENES Y SERVICIOS	0.00	0.00	0.00	0.00
INGRESOS NO COMPRENDIDOS EN LAS FOLIOS	0.00	0.00	0.00	0.00
PARTICIPACIONES Y APORTACIONES	198,463,144.61	0.00	36,450,018.97	234,913,163.58
TRANSFERENCIAS, ASIGNACIONES, SUBSIDIOS	2,233,100.00	0.00	100,071.00	2,333,171.00
INGRESOS FINANCIEROS	80,689.05	0.00	79,002.71	159,691.76
INCREMENTO POR VARIACIÓN DE INVENTARIO	0.00	0.00	0.00	0.00
DISMINUCIÓN DEL EXCESO DE ESTIMACIONES	0.00	0.00	0.00	0.00
DISMINUCIÓN DEL EXCESO DE PROVISIONES	0.00	0.00	0.00	0.00
OTROS INGRESOS Y BENEFICIOS VARIOS	8.62	0.00	0.00	8.62
SERVICIOS PERSONALES	79,807,741.49	18,362,406.14	2,900.94	98,167,246.69
MATERIALES Y SUMINISTROS	16,972,226.99	4,885,815.81	0.00	21,858,042.80
SERVICIOS GENERALES	24,864,421.90	5,044,352.54	0.00	29,908,774.44
TRANSFERENCIAS INTERNAS Y ASIGNACIONES	8,350,267.26	760,110.06	0.00	9,110,377.32
SUBSIDIOS Y SUBVENCIONES	3,764,178.28	52,300.00	0.00	3,816,478.28
AYUDAS SOCIALES	7,947,344.09	4,394,913.84	0.00	12,342,257.93
PENSIONES Y JUBILACIONES	4,104,882.96	390,593.19	0.00	4,495,476.15
APORTACIONES	0.00	0.00	0.00	0.00





Municipio de Rioverde, S.L.P.

REPORTE ANALITICO DEL PASIVO del 1 de enero al 31 de diciembre de 2014

Cuenta	Nombre de la cuenta	Saldo Inicial	ABONOS		Saldo Final	Flujo del Periodo
			CARGOS	ABONOS		
2111	SERVICIOS PERSONALES POR PAGAR A CORTO PLAZO	360,229.00	72,869,839.00	74,317,064.60	1,086,086.60	725,857.60
2111-0	Servicios Personales por Pagar a Corto P	360,229.00	72,870,749.00	74,317,064.60	1,086,086.60	725,857.60
2111-2	Remuneración por pagar al Personal de ca	0.00	0.00	0.00	0.00	0.00
2112	PROVEEDORES POR PAGAR A CORTO PLAZO	3,371,428.30	39,437,405.85	51,905,720.15	9,096,886.00	5,725,457.70
2112-0	Proveedores por Pagar a Corto Plazo	3,371,428.30	39,437,405.85	51,905,720.15	9,096,886.00	5,725,457.70
2112-1	Deudas por Adquisición de Bienes y Contr	0.00	0.00	0.00	0.00	0.00
2112-2	Deudas por Adquisición de Bienes Inmuebl	0.00	0.00	0.00	0.00	0.00
2113	CONTRATISTAS POR OBRAS PÚBLICAS POR PAGAR A CORTO PLAZO	0.00	0.00	0.00	0.00	0.00
2113	CONTRATISTAS POR OBRAS PÚBLICAS POR PAGA	0.00	0.00	0.00	0.00	0.00
2115	TRANSFERENCIAS OTORGADAS POR PAGAR A CORTO PLAZO	0.00	0.00	405,874.72	405,874.72	405,874.72
2115	TRANSFERENCIAS OTORGADAS POR PAGAR A COR	0.00	0.00	405,874.72	405,874.72	405,874.72
	PARTICIPACIONES Y APORTACIONES POR PAGAR A CORTO PLAZO	432,891.40	5,808,396.78	11,221,945.19	4,980,657.01	4,547,765.61
	PARTICIPACIONES Y APORTACIONES POR PAGAR A CORTO PLAZO	432,891.40	5,808,396.78	11,221,945.19	4,980,657.01	4,547,765.61
2117	RETENCIONES Y CONTRIBUCIONES POR PAGAR A CORTO PLAZO	11,999,821.11	11,954,207.27	23,284,233.33	11,330,026.06	-669,795.05
	Impuestos por Pagar Tesoreria	6,428,917.36				-6,428,917.36
2117-02	Impuestos por Pagar Ramo 33	5,570,903.75	0.00	0.00	0.00	-5,570,903.75
2117-04	Impuestos por Pagar Otros Recursos	0.00	0.00	0.00	0.00	0.00
2129	OTROS DOCUMENTOS POR PAGAR A CORTO PLAZO	1,770,024.15	1,769,024.15	0.00	0.00	-1,770,024.15
2129-01-01-01	Proveedores R28 2012	1,567,842.70	1,567,842.70	0.00	0.00	-1,567,842.70
2129-01-01-02	Proveedores R28 2013	0.00	0.00	0.00	0.00	0.00
2129-01-02-01	Proveedores Infraestructura 2012	0.00	0.00	0.00	0.00	0.00
	Proveedores Infraestructura 2013	202,181.45	201,181.45		0.00	-202,181.45
	OTRAS CUENTAS POR PAGAR	0.00	0.00	2,028,230.14	2,028,230.14	2,028,230.14
	Otras Cuentas por Pagar	0.00	0.00	2,028,230.14	2,028,230.14	2,028,230.14
	FONDOS Y BIENES DE TERCEROS	0.00	0.00	110,000.00	110,000.00	110,000.00
	FONDOS EN GARANTIA CREDITO MARGARTIO	0.00	0.00	110,000.00	110,000.00	110,000.00
2199	OTROS PASIVOS CIRCULANTES	309,740.02	308,910.24	0.00	829.78	-308,910.24
2199	OTROS PASIVOS CIRCULANTES	309,740.02	308,910.24		829.78	-308,910.24
	PASIVO NO CIRCULANTE	157,032.08			0.08	-157,032.00
	DOCUMENTOS POR PAGAR A LARGO PLAZO	157,032.00	157,032.00	0.00	0.00	-157,032.00
	ADEFAS NO REGISTRADO	0.08	0.00	0.00	0.08	0.00
	Total general	18,401,166.06	0.00	0.00	29,038,590.31	10,637,424.25

ING. ALEJANDRO GARCIA MARTINEZ
PRESIDENTE MUNICIPAL

C.P. MONICA IVONNE BADILLO FONSECA
TESORERO MUNICIPAL

LIC. CLAUDIA ELENA JUAREZ IGA
SINDICO MUNICIPAL

C. ANGELICA MARIA NAVA PIÑA
REGIDOR DE HACIENDA