

Cuenta Pública 2014  
Estado de Situación Financiera  
Al 31 de diciembre de 2014 y 2013  
(Pesos)  
MUNICIPIO DE RAYON

CONCEPTO	Año 2014	Año 2013	CONCEPTO	Año 2014	Año 2013
<b>ACTIVO</b>			<b>PASIVO</b>		
<b>Activo Circulante</b>			<b>Pasivo Circulante</b>		
Efectivo y Equivalentes	3,958,254	5,487,403	Cuentas por Pagar a Corto Plazo	2,571,958	2,571,958
Derechos a Recibir Efectivo o Equivalentes	-1,413,694	-1,462,855	Documentos por Pagar a Corto Plazo	9,532,829	8,689,312
Derechos a Recibir Bienes o Servicios	0	0	Porción a Corto Plazo de la Deuda Pública a Largo Plazo	0	0
Inventarios	0	0	Títulos y Valores a Corto Plazo	0	0
Almacenes	0	0	Pasivos Diferidos a Corto Plazo	0	0
Estimación por Pérdida o Deterioro de Activos Circulantes	0	0	Fondos y Bienes de Terceros en Garantía y/o Administración a Corto Plazo	0	0
Otros Activos Circulantes	0	0	Provisiones a Corto Plazo	0	0
			Otros Pasivos a Corto Plazo	0	0
<b>Total de Activos Circulantes</b>	<b>2,544,560</b>	<b>4,024,548</b>	<b>Total de Pasivos Circulantes</b>	<b>12,104,787</b>	<b>11,261,270</b>
<b>Activo No Circulante</b>			<b>Pasivo No Circulante</b>		
Inversiones Financieras a Largo Plazo	0	0	Cuentas por Pagar a Largo Plazo	0	0
Derechos a Recibir Efectivo o Equivalentes a Largo Plazo	0	0	Documentos por Pagar a Largo Plazo	0	0
Bienes Inmuebles, Infraestructura y Construcciones en Proceso	60,909,566	25,866,378	Deuda Pública a Largo Plazo	0	0
Bienes Muebles	2,312,794	1,934,235	Pasivos Diferidos a Largo Plazo	0	0
Activos Intangibles	25,699	10,000	Fondos y Bienes de Terceros en Garantía y/o en Administración a Largo Plazo	0	0
Depreciación, Deterioro y Amortización Acumulada de Bienes	0	0	Provisiones a Largo Plazo	0	0
Activos Diferidos	1,610,000	1,602,857			
Estimación por Pérdida o Deterioro de Activos no Circulantes	0	0	<b>Total de Pasivos No Circulantes</b>	<b>0</b>	<b>0</b>
Otros Activos no Circulantes	0	0			
<b>Total de Activos No Circulantes</b>	<b>64,858,059</b>	<b>29,413,471</b>	<b>Total del Pasivo</b>	<b>12,104,787</b>	<b>11,261,270</b>
<b>Total del Activo</b>	<b>67,402,620</b>	<b>33,438,019</b>	<b>HACIENDA PÚBLICA/ PATRIMONIO</b>		
			<b>Hacienda Pública/Patrimonio Contribuido</b>		
				0	0
			<b>Aportaciones</b>		
				0	0
			<b>Donaciones de Capital</b>		
				0	0
			<b>Actualización de la Hacienda Pública / Patrimonio</b>		
				0	0
			<b>Hacienda Pública/Patrimonio Generado</b>		
				55,297,833	22,176,749
			<b>Resultados del Ejercicio (Ahorro / Desahorro)</b>		
				33,121,083	26,408,786
			<b>Resultados de Ejercicios Anteriores</b>		
				22,176,749	-4,232,037
			<b>Revalúos</b>		
				0	0
			<b>Reservas</b>		
				0	0
			<b>Rectificaciones de Resultados de Ejercicios Anteriores</b>		
				0	0
			<b>Exceso o Insuficiencia en la Actualización de la Hacienda Pública/Patrimonio</b>		
				0	0
			<b>Resultado por Posición Monetaria</b>		
				0	0
			<b>Resultado por Tenencia de Activos no Monetarios</b>		
				0	0
			<b>Total Hacienda Pública/ Patrimonio</b>	<b>55,297,833</b>	<b>22,176,749</b>
			<b>Total del Pasivo y Hacienda Pública / Patrimonio</b>	<b>67,402,620</b>	<b>33,438,019</b>



Gobierno Municipal Constitucional  
Rayón, S.L.P.

Bajo protesta de decir verdad declaro que los Estados Financieros y sus Notas son razonablemente correctos y responsabilidad del emisor

Administración 2012-2015  
TESORERÍA

C. MARCELO GARCIA LANDAVERDE  
TESORERO MUNICIPAL

*Olinda Delia Ramos Ramirez*  
C. OLINDA DELIA RAMOS RAMIREZ  
REGIDOR DE HACIENDA



Gobierno Municipal Constitucional  
Rayón, S.L.P.  
Administración 2012-2015  
PRESIDENCIA MUNICIPAL

C. SALVADOR LOPEZ DELGADO  
PRESIDENTE MUNICIPAL

*Salvador Lopez Delgado*  
C. SALVADOR LOPEZ DELGADO  
PRESIDENTE MUNICIPAL


**Cuenta Pública 2014**  
**MUNICIPIO DE RAYÓN**  
**Indicadores de Postura Fiscal**  
 Del 1 de enero al 31 de diciembre de 2014

Concepto	Estimado	Devengado	Pagado
I. Ingresos Presupuestarios (I=1+2)	67,016,841	65,852,478	65,270,616
1. Ingresos del Gobierno de la Entidad Federativa	67,016,841	65,852,478	65,270,616
2. Ingresos del Sector Parastatal <sup>1</sup>	0	0	0
II. Egresos Presupuestarios (II=3+4)	71,487,554	71,412,020	71,412,020
3. Egresos del Gobierno de la Entidad Federativa			
4. Egresos del Sector Parastatal <sup>2</sup>	71,487,554	71,412,020	71,412,020
III. Balance Presupuestario (Superávit o Déficit) (III = I - II)	-4,470,713	-5,559,542	-6,141,405

Concepto	Estimado	Devengado	Pagado
III. Balance presupuestario (Superávit o Déficit)	-4,470,713	-5,559,542	-6,141,405
IV. Intereses, Comisiones y Gastos de la Deuda	0	0	0
V. Balance Primario (Superávit o Déficit) (V= III - IV)	-4,470,713	-5,559,542	-6,141,405

Concepto	Estimado	Devengado	Pagado
A. Financiamiento	0	0	0
B. Amortización de la deuda	0	0	0
C. Endeudamiento ó desendeudamiento (C = A - B)	0	0	0

  
 Gobierno Municipal Constitucional  
 Rayón, S.L.P.  
 Administración 2012-2015  
**TESORERIA**  
 C. MARCELO GARCIA LANDAVERDE  
 TESORERO MUNICIPAL

  
 Gobierno Municipal Constitucional  
 Rayón, S.L.P.  
 Administración 2012-2015  
**PRESIDENCIA MUNICIPAL**  
 C. SALVADOR LOPEZ DELGADO  
 PRESIDENTE MUNICIPAL

  
 C. OLINDA DELIA RAMOS RAMIREZ  
 REGIDOR DE HACIENDA

  
 Gobierno Municipal Constitucional  
 Rayón, S.L.P.  
 Administración 2012-2015  
**SINDICATURA MUNICIPAL**  
 LIC. CLAUDIA GONZALEZ RUBIO  
 SINDICO MUNICIPAL


**Cuenta Pública 2014**  
**Estado de Variación en la Hacienda Pública**  
**Del 1 de enero al 31 de diciembre de 2014 y 2013**  
 (pesos)


Ente Público:

**MUNICIPIO DE RAYON**

Concepto	Hacienda Pública/Patrimonio Contribuido	Hacienda Pública/Patrimonio Generado de Ejercicios Anteriores	Hacienda Pública/Patrimonio Generado del Ejercicio	Ajustes por Cambios de Valor	TOTAL
<b>Rectificaciones de Resultados de Ejercicios Anteriores</b>		0	0	0	0
<b>Patrimonio Neto Inicial Ajustado del Ejercicio 2013</b>	0			0	0
Aportaciones	0			0	0
Donaciones de Capital	0			0	0
Actualización de la Hacienda Pública/Patrimonio	0			0	0
<b>Variaciones de la Hacienda Pública/Patrimonio Neto del Ejercicio 2013</b>		0	26,408,786	0	26,408,786
Resultados del Ejercicio (Ahorro/Desahorro)			26,408,786	0	26,408,786
Resultados de Ejercicios Anteriores		0		0	0
Revalúos		0		0	0
Reservas		0		0	0
<b>Hacienda Pública/Patrimonio Neto Final del Ejercicio 2013</b>	0	0	26,408,786	0	26,408,786
<b>Cambios en la Hacienda Pública/Patrimonio Neto del Ejercicio 2014</b>	0			0	0
Aportaciones	0			0	0
Donaciones de Capital	0			0	0
Actualización de la Hacienda Pública/Patrimonio	0			0	0
<b>Variaciones de la Hacienda Pública/Patrimonio Neto del Ejercicio 2014</b>		0	33,121,083	0	33,121,083
Resultados del Ejercicio (Ahorro/Desahorro)			33,121,083	0	33,121,083
Resultados de Ejercicios Anteriores		0		0	0
Revalúos		0		0	0
Reservas		0		0	0
<b>Saldo Neto en la Hacienda Pública / Patrimonio 2014</b>	0	0	33,121,083	0	33,121,083


Bajo protesta de decir verdad declaramos que los Estados Financieros y sus Notas son razonablemente correctos y responsabilidad del emisor

  
 Gobierno Municipal Constitucional  
 Rayón, S.L.P.  
 Administración 2012-2015  
 TESORERÍA  
 C. MARCELO GARCIA LANDAVERDE  
 TESORERO MUNICIPAL

  
 Gobierno Municipal Constitucional  
 Rayón, S.L.P.  
 Administración 2012-2015  
 PRESIDENCIA MUNICIPAL

C. SALVADOR LOPEZ DELGADO  
 PRESIDENTE MUNICIPAL

  
 C. OLINDA DELIA RAMOS RAMIREZ  
 REGIDOR DE HACIENDA

  
 LIC. CLAUDIA GONZALEZ RUBIO  
 SINDICATO MUNICIPAL  
 Municipal Constitucional  
 Rayón, S.L.P.  
 Administración 2012-2015  
 SINDICATURA MUNICIPAL


**Municipio de Rayon, S.L.P.**  
**Estado de Cambios en la Situación Financiera**  
**Del 2013 al 2014**

	Origen (2014-2013)	Aplicación
<b>ACTIVO</b>	-	+
<b>Activo Circulante</b>	1,529,149.00	49,161.00
Efectivo y Equivalentes	1,529,149.00	-
Derechos a Recibir Efectivo o Equivalentes	-	49,161.00
Derechos a Recibir Bienes o Servicios	-	-
Inventarios	-	-
Almacenes	-	-
Estimación por Pérdida o Deterioro de Activos Circulantes	-	-
Otros Activos Circulantes	-	-
<b>Activo No Circulante</b>	-	35,444,589.00
Inversiones Financieras a Largo Plazo	-	-
Derechos a Recibir Efectivo o Equivalentes a Largo Plazo	-	-
Bienes Inmuebles, Infraestructura y Construcciones en Proceso	-	35,043,188.00
Bienes Muebles	-	378,558.00
Activos Intangibles	-	15,699.00
Depreciación, Deterioro y Amortización Acumulada de Bienes	-	-
Activos Diferidos	-	7,143.00
Estimación por Pérdida o Deterioro de Activos no Circulantes	-	-
Otros Activos no Circulantes	-	-
	<b>(2014-2013)</b>	
<b>PASIVO</b>	-	+
<b>Pasivo Circulante</b>	843,518.00	-
Cuentas por Pagar a Corto Plazo	-	-
Documentos por Pagar a Corto Plazo	843,518.00	-
Porción a Corto Plazo de la Deuda Pública a Largo Plazo	-	-
Títulos y Valores a Corto Plazo	-	-
Pasivos Diferidos a Corto Plazo	-	-
Fondos y Bienes de Terceros en Garantía y/o Administración a Corto Plazo	-	-
Provisiones a Corto Plazo	-	-
Otros Pasivos a Corto Plazo	-	-
<b>Pasivo No Circulante</b>	-	-
Cuentas por Pagar a Largo Plazo	-	-
Documentos por Pagar a Largo Plazo	-	-
Deuda Pública a Largo Plazo	-	-
Pasivos Diferidos a Largo Plazo	-	-
Fondos y Bienes de Terceros en Garantía y/o en Administración a Largo Plazo	-	-
Provisiones a Largo Plazo	-	-
<b>HACIENDA PUBLICA/PATRIMONIO</b>		
<b>Hacienda Pública/Patrimonio Contribuido</b>	-	-
Aportaciones	-	-
Donaciones de Capital	-	-
Actualización de la Hacienda Pública/Patrimonio	-	-
<b>Hacienda Pública/Patrimonio Generado</b>	33,121,083.00	-
Resultados del Ejercicio (Ahorro/ Desahorro)	6,712,297.00	-
Resultados de Ejercicios Anteriores	26,408,786.00	-
Revalúos	-	-


**Municipio de Rayon, S.L.P.**  
**Estado de Cambios en la Situación Financiera**  
**Del 2013 al 2014**

	Origen	Aplicación (2014-2013)
Reservas	-	-
Rectificaciones de Resultados de Ejercicios Anteriores	-	-
<b>Exceso o Insuficiencia en la Actualización de la Hacienda Pública Patrimonio</b>	-	-
Resultado por Posición Monetaria	-	-
Resultado por Tenencia de Activos no Monetarios	-	-

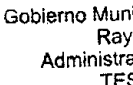


*[Signature]*  
**C. SALVADOR LÓPEZ DELGADO**  
**PRESIDENTE MUNICIPAL**



Gobierno Municipal Constitucional  
Rayón, S.L.P.  
Administración 2012-2015  
**PRESIDENCIA MUNICIPAL**


  




*[Signature]*  
**C. MARCELO GARCIA LANDAVERDE**  
**TESORERO MUNICIPAL**

Gobierno Municipal Constitucional  
Rayón, S.L.P.  
Administración 2012-2015  
**TESORERIA**



*[Signature]*  
**LIC. CLAUDIA GONZALEZ RUBIO**  
**SINDICO MUNICIPAL**



Gobierno Municipal Constitucional  
Rayón, S.L.P.  
Administración 2012-2015  
**SINDICATURA MUNICIPAL**

*[Signature]*

**C. OLINDA DELIA RAMOS RAMIREZ**  
**REGIDOR DE HACIENDA**

Cuenta Pública 2014  
Estado Analítico del Activo  
Del 1 de enero al 31 de diciembre de 2014  
(Pesos)

Ente Público: \_\_\_\_\_

MUNICIPIO DE RAYON

Concepto	Saldo Inicial 1	Cargos del Periodo 2	Abonos del Periodo 3	Saldo Final 4=(1+2-3)	Variación del Periodo 5=(4-1)
<b>ACTIVO</b>					
<b>Activo Circulante</b>	4,024,548	164,261,376	165,741,364	2,544,560	-1,479,988
Efectivo y Equivalentes	5,487,403	85,690,099	87,219,247	3,958,254	-1,529,149
Derechos a Recibir Efectivo o Equivalentes	-1,462,855	78,571,278	78,522,117	-1,413,694	49,161
Derechos a Recibir Bienes o Servicios	0	0	0	0	0
Inventarios	0	0	0	0	0
Almacenes	0	0	0	0	0
Estimación por Pérdida o Deterioro de Activos Circulantes	0	0	0	0	0
Otros Activos Circulantes	0	0	0	0	0
<b>Activo No Circulante</b>	29,413,471	35,444,589	0	64,858,059	35,444,589
Inversiones Financieras a Largo Plazo	0	0	0	0	0
Derechos a Recibir Efectivo o Equivalentes a Largo Plazo	0	0	0	0	0
Bienes Inmuebles, Infraestructura y Construcciones en Proceso	25,866,378	35,043,188	0	60,909,566	35,043,188
Bienes Muebles	1,934,235	378,558	0	2,312,794	378,558
Activos Intangibles	10,000	15,699	0	25,699	15,699
Depreciación, Deterioro y Amortización Acumulada de Bienes	0	0	0	0	0
Activos Diferidos	1,602,857	7,143	0	1,610,000	7,143
Estimación por Pérdida o Deterioro de Activos no Circulantes	0	0	0	0	0
Otros Activos no Circulantes	0	0	0	0	0
<b>TOTAL DEL ACTIVO</b>	<b>33,438,019</b>	<b>199,705,965</b>	<b>165,741,364</b>	<b>67,402,620</b>	<b>33,964,601</b>

Bajo protesta de decir verdad declaramos que los Estados Financieros y sus Notas son razonablemente correctos y responsabilidad del emisor.

Gobierno Municipal Constitucional

Rayón, S.L.P.

Administración 2012-2015

C. MARCELO GARCIA LANDAVERDIERA

TESORERO MUNICIPAL

*C. Olinda Delia Ramos Ramirez*  
C. OLINDA DELIA RAMOS RAMIREZ  
REGIDOR DE HACIENDA

Gobierno Municipal Constitucional

Rayón, S.L.P. C. SALVADOR LOPEZ DELGADO

Administración 2012-2015 PRESIDENTE MUNICIPAL  
PRESIDENCIA MUNICIPAL

*Lic. Claudio Gonzalez Rubio*  
LIC. CLAUDIO GONZALEZ RUBIO  
SINDICO MUNICIPAL  
Administración 2012-2015  
SINDICATURA MUNICIPAL

Cuenta Pública 2014  
**MUNICIPIO DE RAYON**  
 Estado Analítico de Ingresos  
 Del 1 de enero al 31 de diciembre de 2014



Rubro de Ingresos	Ingreso					Diferencia (6-(1+2))
	Estimado	Ampliaciones y Reducciones	Modificado	Devengado	Recaudado	
	(1)	(2)	(3=1+2)	(4)	(5)	
Impuestos	1,589,915	-1,864	1,588,051	1,588,051	1,588,051	-1,864
Cuotas y Aportaciones de Seguridad Social	0	0	0	0	0	0
Contribuciones de Mejoras	40,000	230,000	270,000	270,000	270,000	230,000
Derechos	1,041,975	-292,104	749,871	749,871	749,871	-292,104
Productos	171,200	5,979	177,179	177,179	177,179	5,979
Corriente	171,200	5,979	177,179	177,179	177,179	5,979
Capital	0	0	0	0	0	0
Aprovechamientos	250,000	227,851	477,851	477,851	477,851	227,851
Corriente	250,000	227,851	477,851	477,851	477,851	227,851
Capital	0	0	0	0	0	0
Ingresos por Ventas de Bienes y Servicios	0	0	0	0	0	0
Participaciones y Aportaciones	63,923,751	-2,497,950	61,425,801	62,589,526	62,007,663	-1,916,088
Transferencias, Asignaciones, Subsidios y Otras Ayudas	0	0	0	0	0	0

Ingresos Derivados de Financiamientos	0	0	0	0	0
<b>Total</b>	<b>67,016,841</b>	<b>-2,328,088</b>	<b>64,688,753</b>	<b>65,852,478</b>	<b>65,270,616</b>
				<b>Ingresos excedentes<sup>1</sup></b>	<b>-1,746,225</b>

Estado Analítico de Ingresos Por Fuente de Financiamiento	Ingreso					Diferencia (6=5-1)
	Estimado	Ampliaciones y Reducciones	Modificado	Devengado	Recaudado	
	(1)	(2)	(3=1+2)	(4)	(5)	
<b>Ingresos del Gobierno</b>	<b>67,016,841</b>	<b>-2,328,088</b>	<b>64,688,753</b>	<b>65,852,478</b>	<b>65,270,616</b>	<b>-1,746,225</b>
Impuestos	1,589,915	-1,864	1,588,051	1,588,051	1,588,051	-1,864
Contribuciones de Mejoras	40,000	230,000	270,000	270,000	270,000	230,000
Derechos	1,041,975	-292,104	749,871	749,871	749,871	-292,104
Productos	171,200	5,979	177,179	177,179	177,179	5,979
Corriente	171,200	5,979	177,179	177,179	177,179	5,979
Capital	0	0	0	0	0	0
Aprovechamientos	250,000	227,851	477,851	477,851	477,851	227,851
Corriente	250,000	227,851	477,851	477,851	477,851	227,851
Capital	0	0	0	0	0	0
Participaciones y Aportaciones	63,923,751	-2,497,950	61,425,801	62,589,526	62,007,663	-1,916,088
Transferencias, Asignaciones, Subsidios y Otras Ayudas	0	0	0	0	0	0
<b>Ingresos de Organismos y Empresas</b>	<b>0</b>	<b>0</b>	<b>0</b>	<b>0</b>	<b>0</b>	<b>0</b>
Cuotas y Aportaciones de Seguridad Social	0	0	0	0	0	0
Ingresos por Ventas de Bienes y Servicios	0	0	0	0	0	0
Transferencias, Asignaciones, Subsidios y Otras Ayudas	0	0	0	0	0	0
<b>Ingresos derivados de financiamiento</b>	<b>0</b>	<b>0</b>	<b>0</b>	<b>0</b>	<b>0</b>	<b>0</b>
Ingresos Derivados de Financiamientos	0	0	0	0	0	0
<b>Total</b>	<b>67,016,841</b>	<b>-2,328,088</b>	<b>64,688,753</b>	<b>65,852,478</b>	<b>65,270,616</b>	<b>-1,746,225</b>
				<b>Ingresos excedentes<sup>1</sup></b>		<b>-1,746,225</b>

<sup>1</sup> Los ingresos excedentes se presentan para efectos de cumplimiento de la Ley General de Contabilidad Gubernamental y el importe reflejado debe ser siempre mayor a cero

  
 Gobierno Municipal Constitucional  
 Rayón, S.L.P.  
 Administración 2012-2015  
 TESORERIA  
 C. MARCELO GARCIA LANDAVERDE  
 TESORERO MUNICIPAL  
  
  
 C. OLINDA DELIA RAMOS RAMIREZ  
 REGIDOR DE HACIENDA


  
 Gobierno Municipal Constitucional  
 Rayón, S.L.P.  
 Administración 2012-2015  
 PRESIDENCIA MUNICIPAL  
 C. SALVADOR LOPEZ DELGADO  
 PRESIDENTE MUNICIPAL  
  
  
 LIC. CLAUDIA GONZALEZ RUBIO  
 SINDICATO MUNICIPAL  
 Gobierno Municipal Constitucional  
 Rayón, S.L.P.  
 Administración 2012-2015  
 SINDICATURA MUNICIPAL



**Cuenta Pública 2014**  
**MUNICIPIO DE RAYON**  
**Estado Analítico del Ejercicio del Presupuesto de Egresos**  
**Clasificación Administrativa**  
**Del 1 de enero al 31 de diciembre de 2014**

Concepto	Egresos					Subejercicio
	Aprobado	Ampliaciones/ (Reducciones)	Modificado	Devengado	Pagado	
	1	2	3=(1+2)	4	5	
TESORERIA	22,764,841	2,650,464	25,415,305	25,415,305	25,415,305	0
INFRAESTRUCTURA	17,500,000	3,129,723	20,629,723	20,554,190	20,554,190	75,534
FORTAMUN	7,752,000	645,345	8,397,345	8,397,345	8,397,345	0
OTROS	19,000,000	-1,954,819	17,045,181	17,045,181	17,045,181	0
<b>Total del Gasto</b>	<b>67,016,841</b>	<b>4,470,713</b>	<b>71,487,554</b>	<b>71,412,020</b>	<b>71,412,020</b>	<b>75,534</b>

  
 Gobierno Municipal Constitucional  
 Rayón, S.L.P.  
 Administración 2012-2015  
 C. MARCELO GARCIA LANDAVERDE  
 TESORERO MUNICIPAL

  
 Gobierno Municipal Constitucional  
 Rayón, S.L.P.  
 Administración 2012-2015  
 C. SALVADOR LOPEZ DELGADO  
 PRESIDENTE MUNICIPAL

  
 C. OLINDA DELIA RAMOS RAMIREZ  
 REGIDOR DE HACIENDA

  
 Gobierno Municipal Constitucional  
 Rayón, S.L.P.  
 Administración 2012-2015  
 LIC. CLAUDIA GONZALEZ ROBIO  
 SINDICO MUNICIPAL

**Municipio de Rayon, S.L.P.**  
**Estado Analítico del Ejercicio del Presupuesto de Egresos**  
**Clasificación Administrativa**  
**Al 31 de diciembre de 2014**

Concepto	Egresos Aprobado 1	Ampliaciones/ (Reducciones) 2	Egresos Modificado 3 = (1 + 2)	Egresos Devengado 4	Egresos Pagado 5	Subejercicio 6 = (3 - 4)
MUNICIPIO DE RAYON SAN LUIS POTOSI	67,016,841.00	4,470,712.87	71,487,553.87	71,487,553.87	71,487,553.87	0.00
<b>Total del Gasto</b>	<b>67,016,841.00</b>	<b>4,470,712.87</b>	<b>71,487,553.87</b>	<b>71,487,553.87</b>	<b>71,487,553.87</b>	<b>0.00</b>



Gobierno Municipal Constitucional  
 Rayón, S.L.P.  
 Administración 2012-2016  
**C. MARCELO GARCIA LANDA**  
 TESORERO MUNICIPAL



Gobierno Municipal Constitucional  
 Rayón, S.L.P.  
 Administración 2012-2015  
**C. SALVADOR LOPEZ DELGADO**  
 PRESIDENTE MUNICIPAL




Gobierno Municipal Constitucional  
 Rayón, S.L.P.  
 Administración 2012-2015  
**LIC. CLAUDIA GONZALEZ RUBIO**  
 SINDICO MUNICIPAL


**C. OLINDA DELIA RAMOS RAMIREZ**  
 REGIDOR DE HACIENDA

**Cuenta Pública 2014**  
**MUNICIPIO DE RAYON**  
**Estado Analítico del Ejercicio del Presupuesto de Egresos**  
**Clasificación Económica (por Tipo de Gasto)**  
**Del 1 de enero al 31 de diciembre de 2014**

Concepto	Egresos					Subejercicio
	Aprobado	Ampliaciones/ (Reducciones)	Modificado	Devengado	Pagado	
	1	2	3=(1+2)	4	5	
Gasto Corriente	29,662,058	1,788,511	31,450,569	31,450,569	31,450,569	0
Gasto de Capital	37,054,783	-1,678,612	35,376,172	35,300,638	35,300,638	75,534
Amortización de la Deuda y Disminución de Pasivos		4,360,813	4,660,813	4,660,813	4,660,813	0
<b>Total del Gasto</b>	<b>67,016,841</b>	<b>4,470,713</b>	<b>71,487,554</b>	<b>71,412,020</b>	<b>71,412,020</b>	<b>75,534</b>

  
 Gobierno Municipal Constitucional  
 Rayón, S.L.P.  
 Administración 2012-2015  
**C. MARCELO GARCIA LANDAVERDE**  
 TESORERÍA  
 TESORERO MUNICIPAL

  
**C. OLINDA DELIA RAMOS RAMIREZ**  
 REGIDOR DE HACIENDA

  
 Gobierno Municipal Constitucional  
 Rayón, S.L.P.  
 Administración 2012-2015  
**SALVADOR LOPEZ DELGADO**  
 PRESIDENCIA MUNICIPAL  
 PRESIDENTE MUNICIPAL

  
**LIC. CLAUDIA GONZALEZ RUBIO**  
 SINDICO MUNICIPAL  
 Gobierno Municipal Constitucional  
 Rayón, S.L.P.  
 Administración 2012-2015  
 SINDICATURA MUNICIPAL



CONSERVACIÓN Y MANTENIMIENTO MENOR DE INMUEBLES	25,000.00	30,000.00	20,873.92	34,126.08	34,126.08	34,126.08	34,126.08	34,126.08
INSTALACIÓN, REPARACIÓN Y MANTENIMIENTO DE EQUIPO	60,000.00	23,229.00	59,420.00	23,809.00	23,809.00	23,809.00	23,809.00	23,809.00
REPARACIÓN Y MANTENIMIENTO DE EQUIPO DE TRANSPORTE	400,000.00	221,248.66	150,000.00	471,248.66	471,248.66	471,248.66	471,248.66	471,248.66
INSTALACIÓN, REPARACIÓN Y MANTENIMIENTO DE MAQUINA	5,000.00	116,943.92	1.89	121,942.03	121,942.03	121,942.03	121,942.03	121,942.03
SERVICIOS DE JARDINERÍA Y FUMIGACIÓN	8,000.00	0.00	8,000.00	0.00	0.00	0.00	0.00	0.00
SERVICIOS DE COMUNICACIÓN SOCIAL Y PUBLICIDAD	25,000.00	53,291.23	16,277.34	62,013.89	62,013.89	62,013.89	62,013.89	62,013.89
DIFUSIÓN POR RADIO, TELEVISIÓN Y OTROS MEDIOS DE M	10,000.00	53,291.23	1,277.34	62,013.89	62,013.89	62,013.89	62,013.89	62,013.89
INFORME DE GOBIERNO	10,000.00	0.00	10,000.00	0.00	0.00	0.00	0.00	0.00
SERVICIOS DE IMPRESIÓN Y REPRODUCCIÓN	5,000.00	0.00	5,000.00	0.00	0.00	0.00	0.00	0.00
SERVICIOS DE TRASLADO Y VIÁTICOS	533,000.00	998,100.78	597,434.18	933,666.60	933,666.60	933,666.60	933,666.60	933,666.60
PASAJES TERRESTRES	115,000.00	0.00	115,000.00	0.00	0.00	0.00	0.00	0.00
AUTOTRANSPORTE	68,000.00	0.00	68,000.00	0.00	0.00	0.00	0.00	0.00
VIÁTICOS EN EL PAÍS	350,000.00	998,100.78	414,434.18	933,666.60	933,666.60	933,666.60	933,666.60	933,666.60
SERVICIOS OFICIALES	372,700.00	813,539.98	32,280.16	1,153,959.82	1,153,959.82	1,153,959.82	1,153,959.82	1,153,959.82
GASTOS DE CEREMONIAL	50,000.00	0.00	30,561.99	19,438.01	19,438.01	19,438.01	19,438.01	19,438.01
GASTOS DE ORDEN SOCIAL Y CULTURAL	320,000.00	811,539.98	0.00	1,131,539.98	1,131,539.98	1,131,539.98	1,131,539.98	1,131,539.98
EXPOSICIONES	1,200.00	0.00	1,200.00	0.00	0.00	0.00	0.00	0.00
GASTOS DE REPRESENTACIÓN	1,500.00	2,000.00	518.17	2,981.83	2,981.83	2,981.83	2,981.83	2,981.83
OTROS SERVICIOS GENERALES	1,286,909.00	2,203,381.35	1,226,145.64	2,264,144.71	2,264,144.71	2,264,144.71	2,264,144.71	2,264,144.71
IMPUESTOS Y DERECHOS	30,000.00	0.00	30,000.00	0.00	0.00	0.00	0.00	0.00
IMPUESTO SOBRE NÓMINA	204,829.00	0.00	204,829.00	0.00	0.00	0.00	0.00	0.00
TENENCIAS Y CANJE DE PLACAS DE VEHICULOS OFICIALES	0.00	2,038.00	0.00	2,038.00	2,038.00	2,038.00	2,038.00	2,038.00
SENTENCIAS Y RESOLUCIONES POR AUTORIDAD COMPETENTE	1,020,080.00	1,845,663.35	613,876.64	2,251,866.71	2,251,866.71	2,251,866.71	2,251,866.71	2,251,866.71
PENAS, MULTAS, ACCESORIOS Y ACTUALIZACIONES	30,000.00	0.00	30,000.00	0.00	0.00	0.00	0.00	0.00
OTROS GASTOS POR RESPONSABILIDADES	2,000.00	0.00	2,000.00	0.00	0.00	0.00	0.00	0.00
SERVICIOS ASISTENCIALES	0.00	355,680.00	345,440.00	10,240.00	10,240.00	10,240.00	10,240.00	10,240.00
TRANSFERENCIAS, ASIGNACIONES, SUBSIDIOS Y OTRAS AY	6,673,642.00	3,344,520.35	2,446,022.94	7,572,139.41	7,572,139.41	7,572,139.41	7,572,139.41	7,572,139.41
TRANSFERENCIAS INTERNAS Y ASIGNACIONES AL SECTOR P	3,250,000.00	1,077,048.67	236,006.34	4,091,042.33	4,091,042.33	4,091,042.33	4,091,042.33	4,091,042.33
TRANSFERENCIAS INTERNAS OTORGADAS A ENTIDADES PARA	0.00	539,735.41	84,998.34	454,737.07	454,737.07	454,737.07	454,737.07	454,737.07
TRANSFERENCIAS CORRIENTES A ORGANISMOS PÚBLICOS DE	3,250,000.00	537,313.26	151,008.00	3,636,305.26	3,636,305.26	3,636,305.26	3,636,305.26	3,636,305.26
UDAS SOCIALES	2,592,600.00	2,267,471.68	2,099,833.94	2,760,237.74	2,760,237.74	2,760,237.74	2,760,237.74	2,760,237.74
AYUDAS SOCIALES A PERSONAS	600,000.00	1,676,826.65	1,091,162.54	1,185,664.11	1,185,664.11	1,185,664.11	1,185,664.11	1,185,664.11
BECAS Y OTRAS AYUDAS PARA PROGRAMAS DE CAPACITACIÓ	705,000.00	3,849.60	238,606.40	470,243.20	470,243.20	470,243.20	470,243.20	470,243.20
AYUDAS SOCIALES A INSTITUCIONES DE ENSEÑANZA	600,000.00	406,543.30	300,984.00	705,559.30	705,559.30	705,559.30	705,559.30	705,559.30
AYUDAS SOCIALES A INSTITUCIONES SIN FINES DE LUCRO	687,600.00	180,252.13	469,081.00	398,771.13	398,771.13	398,771.13	398,771.13	398,771.13
PENSIONES Y JUBILACIONES	831,042.00	0.00	110,182.66	720,859.34	720,859.34	720,859.34	720,859.34	720,859.34
PENSIONES	831,042.00	0.00	110,182.66	720,859.34	720,859.34	720,859.34	720,859.34	720,859.34
BIENES MUEBLES, INMUEBLES E INTANGIBLES	1,427,000.00	1,575,890.02	2,083,632.67	919,257.35	919,257.35	919,257.35	919,257.35	919,257.35
MOBILIARIO Y EQUIPO DE ADMINISTRACIÓN	92,000.00	392,390.94	105,832.67	378,558.27	378,558.27	378,558.27	378,558.27	378,558.27
MUEBLES DE OFICINA Y ESTANTERÍA	35,000.00	140,425.00	35,000.00	140,425.00	140,425.00	140,425.00	140,425.00	140,425.00
MUEBLES, EXCEPTO DE OFICINA Y ESTANTERÍA	10,000.00	0.00	10,000.00	0.00	0.00	0.00	0.00	0.00
EQUIPO DE CÓMPUTO Y DE TECNOLOGÍAS DE LA INFORMACI	45,000.00	251,965.94	58,832.67	238,133.27	238,133.27	238,133.27	238,133.27	238,133.27
OTROS MOBILIARIOS Y EQUIPOS DE ADMINISTRACIÓN	2,000.00	0.00	2,000.00	0.00	0.00	0.00	0.00	0.00
MOBILIARIO Y EQUIPO EDUCACIONAL Y RECREATIVO	5,000.00	0.00	5,000.00	0.00	0.00	0.00	0.00	0.00
CÁMARAS FOTOGRAFICAS Y DE VIDEO	5,000.00	0.00	5,000.00	0.00	0.00	0.00	0.00	0.00
VEHÍCULOS Y EQUIPO DE TRANSPORTE	100,000.00	0.00	100,000.00	0.00	0.00	0.00	0.00	0.00
AUTOMÓVILES Y CAMIONES	100,000.00	0.00	100,000.00	0.00	0.00	0.00	0.00	0.00
MAQUINARIA, OTROS EQUIPOS Y HERRAMIENTAS	25,000.00	0.00	25,000.00	0.00	0.00	0.00	0.00	0.00
MAQUINARIA Y EQUIPO DE CONSTRUCCIÓN	15,000.00	0.00	15,000.00	0.00	0.00	0.00	0.00	0.00
EQUIPO DE COMUNICACIÓN Y TELECOMUNICACIÓN	10,000.00	0.00	10,000.00	0.00	0.00	0.00	0.00	0.00
BIENES INMUEBLES	1,200,000.00	1,172,800.00	1,847,800.00	525,000.00	525,000.00	525,000.00	525,000.00	525,000.00
TERRENOS	1,200,000.00	1,172,800.00	1,847,800.00	525,000.00	525,000.00	525,000.00	525,000.00	525,000.00
ACTIVOS INTANGIBLES	5,000.00	10,699.08	0.00	15,699.08	15,699.08	15,699.08	15,699.08	15,699.08
SOFTWARE	5,000.00	10,699.08	0.00	15,699.08	15,699.08	15,699.08	15,699.08	15,699.08
VERSION PÚBLICA	35,627,783.47	39,012,918.07	40,039,836.68	34,600,864.86	34,525,331.26	34,525,331.26	34,525,331.26	34,525,331.26
RA PÚBLICA EN BIENES DE DOMINIO PÚBLICO	31,180,200.00	38,933,115.86	35,519,593.84	34,593,722.02	34,518,188.42	34,518,188.42	34,518,188.42	34,518,188.42
EDIFICACIÓN HABITACIONAL	10,000,000.00	5,658,479.44	11,166,944.56	4,491,534.88	4,491,534.88	4,491,534.88	4,491,534.88	4,491,534.88
CONSTRUCCIÓN Y/O REHABILITACIÓN DE ESCUELAS Y ESPA	4,000,000.00	1,057,685.25	4,138,473.74	919,211.51	919,211.51	919,211.51	919,211.51	919,211.51
CONSTRUCCIÓN Y/O REHABILITACIÓN DE INFRAESTRUCTURA	1,000,000.00	0.00	1,000,000.00	0.00	0.00	0.00	0.00	0.00
CONSTRUCCIÓN DE OBRAS PARA EL ABASTECIMIENTO DE AG	9,500,000.00	7,707,460.14	10,525,240.85	6,682,219.29	6,606,685.69	6,606,685.69	6,606,685.69	6,606,685.69
DIVISIÓN DE TERRENOS Y CONSTRUCCIÓN DE OBRAS DE UR	5,180,200.00	10,887,820.10	6,881,935.39	9,186,084.71	9,186,084.71	9,186,084.71	9,186,084.71	9,186,084.71
CONSTRUCCIÓN DE VÍAS DE COMUNICACIÓN	1,500,000.00	13,621,670.93	1,806,999.30	13,314,671.63	13,314,671.63	13,314,671.63	13,314,671.63	13,314,671.63
PROYECTOS PRODUCTIVOS Y ACCIONES DE FOMENTO	4,447,583.47	79,802.21	4,520,242.84	7,142.84	7,142.84	7,142.84	7,142.84	7,142.84
PROYECTOS PRODUCTIVOS Y ACCIONES DE FOMENTO SOCIAL	0.00	14,285.68	7,142.84	7,142.84	7,142.84	7,142.84	7,142.84	7,142.84
PROYECTOS PRODUCTIVOS Y ACCIONES DE FOMENTO AGROPE	4,447,583.47	65,516.53	4,513,100.00	0.00	0.00	0.00	0.00	0.00
DEUDA PÚBLICA	300,000.00	5,465,357.23	1,104,543.76	4,660,813.47	4,660,813.47	4,660,813.47	4,660,813.47	4,660,813.47
ADEUDOS DE EJERCICIOS FISCALES ANTERIORES (ADEFAS	300,000.00	5,465,357.23	1,104,543.76	4,660,813.47	4,660,813.47	4,660,813.47	4,660,813.47	4,660,813.47
ADEFAS	300,000.00	5,465,357.23	1,104,543.76	4,660,813.47	4,660,813.47	4,660,813.47	4,660,813.47	4,660,813.47
<b>Total =&gt;</b>	<b>67,016,841.00</b>	<b>59,312,859.00</b>	<b>64,841,847.03</b>	<b>71,487,553.87</b>	<b>71,412,020.27</b>	<b>71,412,020.27</b>	<b>71,412,020.27</b>	<b>71,412,020.27</b>

Gobierno Municipal Constitucional  
Rayón, S.L.P.  
Administración 2012-2015  
TESORERÍA  
C. MARCELO GARCIA LANDAVERDE  
TESORERO MUNICIPAL

C. OLINDA DELIA RAMOS RAMIREZ  
REGIDOR DE HACIENDA

Total =>

Gobierno Municipal Constitucional  
Rayón, S.L.P.  
Administración 2012-2015  
PRESIDENCIA MUNICIPAL

C. SALVADOR LOPEZ DELGADO  
PRESIDENTE MUNICIPAL

LIC. CLAUDIO GONZALEZ RUBIO  
SINDICO MUNICIPAL

Gobierno Municipal Constitucional  
Rayón, S.L.P.  
Administración 2012-2015  
SINDICATURA MUNICIPAL

Bajo protesta de decir verdad declaramos que los Estados Financieros y sus notas, son razonablemente correctos y son responsabilidad del emisor

**Cuenta Pública 2014**  
**MUNICIPIO DE RAYÓN**  
**Estado Analítico del Ejercicio del Presupuesto de Egresos**  
**Clasificación Funcional (Finalidad y Función)**  
**Del 1 de enero al 31 de diciembre de 2014**

Concepto	Egresos					Subejercicio
	Aprobado	Ampliaciones/ (Reducciones)	Modificado	Devengado	Pagado	
	1	2	3=(1+2)	4	5	
<b>Gobierno</b>	<b>23,490,876</b>	<b>627,466</b>	<b>24,118,343</b>	<b>24,118,343</b>	<b>24,118,343</b>	<b>0</b>
Legislación	0	0	0	0	0	0
Justicia	0	0	0	0	0	0
Coordinación de la Política de Gobierno	563,300	-51,313	511,987	511,987	511,987	0
Relaciones Exteriores	0	0	0	0	0	0
Asuntos Financieros y Hacendarios	20,602,467	827,407	21,429,874	21,429,874	21,429,874	0
Seguridad Nacional	0	0	0	0	0	0
Asuntos de Orden Público y de Seguridad	2,249,209	-208,004	2,041,206	2,041,206	2,041,206	0
Otros Servicios Generales	75,900	59,376	135,276	135,276	135,276	0
<b>Desarrollo Social</b>	<b>36,230,765</b>	<b>-7,477,630</b>	<b>28,753,134</b>	<b>28,753,134</b>	<b>28,753,134</b>	<b>0</b>
Protección Ambiental	2,180,200	5,516,333	7,696,533	7,696,533	7,696,533	0
Vivienda y Servicios a la Comunidad	26,047,583	-10,598,129	15,449,454	15,449,454	15,449,454	0
Salud	855,621	-120,106	735,515	735,515	735,515	0
Recreación, Cultura y Otras Manifestaciones	706,040	785,986	1,492,026	1,492,026	1,492,026	0
Educación	5,305,000	-3,232,825	2,072,175	2,072,175	2,072,175	0
Protección Social	360,000	-353,638	6,363	6,363	6,363	0
Otros Asuntos Sociales	776,320	524,749	1,301,069	1,301,069	1,301,069	0
<b>Desarrollo Económico</b>	<b>6,995,200</b>	<b>6,960,063</b>	<b>13,955,263</b>	<b>13,955,263</b>	<b>13,955,263</b>	<b>0</b>
Asuntos Económicos, Comerciales y Laborales	0	0	0	0	0	0
Agropecuaria, Silvicultura, Pesca y Caza	4,400,000	-3,730,000	670,000	670,000	670,000	0
Combustibles y Energía	0	0	0	0	0	0
Minería, Manufacturas y Construcción	0	0	0	0	0	0
Transporte	1,500,000	11,686,221	13,186,221	13,186,221	13,186,221	0
Comunicaciones	0	0	0	0	0	0
Turismo	1,090,200	-996,157	94,043	94,043	94,043	0
Ciencia, Tecnología e Innovación	5,000	0	5,000	5,000	5,000	0
Otras Industrias y Otros Asuntos Económicos	0	0	0	0	0	0
<b>Otras no Clasificadas en Funciones</b>	<b>300,000</b>	<b>4,360,813</b>	<b>4,660,813</b>	<b>4,660,813</b>	<b>4,660,813</b>	<b>0</b>
Transacciones de la Deuda Pública / Cuentas de Crédito	0	0	0	0	0	0
Transferencias, Participaciones y Aportaciones	0	0	0	0	0	0
Saneamiento del Sistema Financiero	0	0	0	0	0	0
Adeudos de Ejercicios Fiscales Anteriores	300,000	4,360,813	4,660,813	4,660,813	4,660,813	0
<b>Total del Gasto</b>	<b>67,016,841</b>	<b>4,470,713</b>	<b>71,487,554</b>	<b>71,487,554</b>	<b>71,487,554</b>	<b>0</b>

Gobierno Municipal Constitucional  
 Rayón, S.L.P.  
 Administración 2012-2015  
 C. MARCELO GARCIA LANZARDE  
 TESORERO MUNICIPAL

C. OLINDA DELIA RAMOS RAMIREZ  
 REGIDOR DE HACIENDA

Gobierno Municipal Constitucional  
 Rayón, S.L.P.  
 Administración 2012-2015  
 PRESIDENCIA MUNICIPAL


C. SALVADOR LOPEZ DELGADO  
 PRESIDENTE MUNICIPAL

Gobierno Municipal Constitucional  
 Rayón, S.L.P.  
 Administración 2012-2015  
 SINDICATURA MUNICIPAL


LIC. CLAUDIA GONZALEZ RUBIO  
 SINDICO MUNICIPAL


**Cuenta Pública 2014**  
**MUNICIPIO DE RAYÓN**  
**Gasto por Categoría Programática**  
**Del 1 de enero al 31 de diciembre de 2014**

Concepto	Egresos					Subejercicio
	Aprobado	Ampliaciones / (Reducciones)	Modificado	Devengado	Pagado	
	1	2	3=(1+2)	4	5	
<b>Programas</b>	<b>266,867,364</b>	<b>439,598</b>	<b>267,306,962</b>	<b>267,306,962</b>	<b>267,306,962</b>	<b>0</b>
Subsidios: Sector Social y Privado o Entidades Federativas y Municipios	0	0	0	0	0	0
Sujetos a Reglas de Operación	0	0	0	0	0	0
Otros Subsidios	0	0	0	0	0	0
Desempeño de las Funciones	257,862,876	-1,616,529	256,246,347	256,246,347	256,246,347	0
Prestación de Servicios Públicos	257,862,876	-1,616,529	256,246,347	256,246,347	256,246,347	0
Provisión de Bienes Públicos	0	0	0	0	0	0
Planeación, seguimiento y evaluación de políticas públicas	0	0	0	0	0	0
Promoción y fomento	0	0	0	0	0	0
Regulación y supervisión	0	0	0	0	0	0
Funciones de las Fuerzas Armadas (Únicamente Gobierno Federal)	0	0	0	0	0	0
Específicos	0	0	0	0	0	0
Proyectos de Inversión	0	0	0	0	0	0
Administrativos y de Apoyo	0	0	0	0	0	0
Apoyo al proceso presupuestario y para mejorar la eficiencia institucional	0	0	0	0	0	0
Apoyo a la función pública y al mejoramiento de la gestión	0	0	0	0	0	0
Operaciones ajenas	0	0	0	0	0	0
Compromisos	5,680,320	2,496,857	8,177,177	8,177,177	8,177,177	0
Obligaciones de cumplimiento de resolución jurisdiccional	5,680,320	2,496,857	8,177,177	8,177,177	8,177,177	0
Desastres Naturales	0	0	0	0	0	0
Obligaciones	3,324,168	-440,731	2,883,437	2,883,437	2,883,437	0
Pensiones y jubilaciones	3,324,168	-440,731	2,883,437	2,883,437	2,883,437	0
Aportaciones a la seguridad social	0	0	0	0	0	0
Aportaciones a fondos de estabilización	0	0	0	0	0	0
Aportaciones a fondos de inversión y reestructura de pensiones	0	0	0	0	0	0
Programas de Gasto Federalizado (Gobierno Federal)	0	0	0	0	0	0
Gasto Federalizado	0	0	0	0	0	0
Participaciones a entidades federativas y municipios	0	0	0	0	0	0
Costo financiero, deuda o apoyos a deudores y ahorradores de la banca	0	0	0	0	0	0
Adeudos de ejercicios fiscales anteriores	1,200,000	17,443,254	18,643,254	18,643,254	18,643,254	0
<b>Total del Gasto</b>	<b>268,067,364</b>	<b>17,882,851</b>	<b>285,950,215</b>	<b>285,950,215</b>	<b>285,950,215</b>	<b>0</b>

  
 Gobierno Municipal Constitucional  
 Rayón, S.L.P.  
 Administración 2012-2015  
**C. MARCELO GARCIA LANDAVERDE**  
 TESORERO MUNICIPAL

  
**C. OLINDA DELIA RAMOS RAMIREZ**  
 REGIDOR DE HACIENDA

  
 Gobierno Municipal Constitucional  
 Rayón, S.L.P.  
 Administración 2012-2015  
**C. SALVADOR LOPEZ DELGADO**  
 PRESIDENTE MUNICIPAL

  
 Gobierno Municipal Constitucional  
 Rayón, S.L.P.  
 Administración 2012-2015  
**LIC. CLAUDIA GONZALEZ FIGUEROA**  
 SINDICAJA MUNICIPAL



**Municipio de Rayon, S.L.P.**  
**Estado de Actividades**  
**Del 1 de enero al 31 de diciembre de 2014**

	<u>2014</u>	<u>%</u>	<u>2013</u>	<u>%</u>
<b>INGRESOS Y OTROS BENEFICIOS</b>				
<b>Ingresos de la Gestión:</b>				
Impuestos	1588051		1238882	
Cuotas y Aportaciones de Seguridad Social	0		0	
Contribuciones de Mejoras	270000		4500	
Derechos	749871.22		880851.27	
Productos de Tipo Corriente	177179.02		160165.87	
Aprovechamientos de Tipo Corriente	477850.79		1213920.77	
Ingresos por Venta de Bienes y Servicios	0		0	
Ingresos no Comprendidos en las Fracciones de la Ley de			0	
Ingresos Causados en Ejercicios Fiscales Anteriores Pendientes				
<b>Participaciones, Aportaciones, Transferencias, Asignaciones, Subsidios y Otras Ayudas</b>				
Participaciones y Aportaciones	61425801		61809489	
Transferencia, Asignaciones, Subsidios y Otras Ayudas				
<b>Otros Ingresos y Beneficios</b>	0		0	
Ingresos Financieros	0		0	
Incremento por Variación de Inventarios	0		0	
Disminución del Exceso de Estimaciones por Pérdida o Deterioro u Obsolescencia	0		0	
Disminución del Exceso de Provisiones	0		0	
Otros Ingresos y Beneficios Varios	0		0	
<b>Total de Ingresos y Otros Beneficios</b>	<b>64688753</b>		<b>65307809</b>	
<b>GASTOS Y OTRAS PÉRDIDAS</b>				
<b>Gastos de Funcionamiento</b>				
Servicios Personales	23734478.8		25750931.6	
Materiales y Suministros	13745435.2		15910896	
Servicios Generales	1103798.22		3243539.88	
<b>Transferencia, Asignaciones, Subsidios y Otras Ayudas</b>	8885245.35		6596495.72	
Transferencias Internas y Asignaciones al Sector Público	7572139.41		13105076.5	
Transferencias al Resto del Sector Público	4091042.33		3530720.51	
Subsidios y Subvenciones	0		0	
Ayudas Sociales	0		0	
Pensiones y Jubilaciones	2760237.74		8820294.98	
Transferencias a Fideicomisos, Mandatos y Contratos Análogos	720859.34		754061	
Transferencias a la Seguridad Social	0		0	
Donativos	0		0	
Transferencias al Exterior	0		0	
<b>Participaciones y Aportaciones</b>	0		0	
Participaciones	0		0	
Aportaciones	0		0	
Convenios	0		0	
<b>Intereses, Comisiones y Otros Gastos de la Deuda Pública</b>	0		0	
Intereses de la Deuda Pública	0		0	
Comisiones de la Deuda Pública	0		0	
Gastos de la Deuda Pública	0		0	
Costo por Coberturas	0		0	
Apoyos Financieros	0		0	

**Municipio de Rayon, S.L.P.**  
**Estado de Actividades**  
**Del 1 de enero al 31 de diciembre de 2014**

	<b>2014</b>	<b>%</b>	<b>2013</b>	<b>%</b>
<b>Otros Gastos y Pérdidas Extraordinarias</b>	261051.58		43014.36	
Estimaciones, Depreciaciones, Deterioros, Obsolescencia y Amortizaciones	0		0	
Provisiones	0		0	
Disminución de Inventarios	0		0	
Aumento por Insuficiencia de Estimaciones por Pérdida o Deterioro u Obsolescencia	0		0	
Aumento por Insuficiencia de Provisiones	0		0	
Otros Gastos	261051.58		43014.36	
<b>Inversión Pública</b>	0		0	
Inversión Pública no Capitalizable	0		0	
<b>Total de Gastos y Otras Pérdidas</b>	<b>31567669.8</b>		<b>38899022.47</b>	
<b>Resultados del Ejercicio (Ahorro/Desahorro)</b>	<b>33121083.1</b>		<b>26408786.3</b>	



*[Signature]*  
**C. SALVADOR LOPEZ DELGADO**  
 PRESIDENTE MUNICIPAL

Gobierno Municipal Constitucional  
 Rayón, S.L.P.  
 Administración 2012-2015  
 PRESIDENCIA MUNICIPAL

*[Signature]*  
**C. MARCELO GARCIA LANDAVERDE**  
 TESOÑERO MUNICIPAL

Gobierno Municipal Constitucional  
 Rayón, S.L.P.  
 Administración 2012-2015  
 TESORERIA MUNICIPAL

*[Signature]*  
**LIC. CLAUDIA GONZALEZ RUBIO**  
 SINDICO MUNICIPAL



Gobierno Municipal Constitucional  
 Rayón, S.L.P.  
 Administración 2012-2015  
 SINDICATURA MUNICIPAL



*[Signature]*  
**C. OLINDA DELIA RAMOS RAMIREZ**  
 REGIDOR DE HACIENDA



**Municipio de Rayon, S.L.P.**  
**Estado de Flujos de Efectivo**  
**Del 2013 al 2014**

Concepto	2014	2013
<b>Flujos de Efectivo de las Actividades de Operación</b>		
<b>Origen</b>	<b>64,688,752.91</b>	<b>65,307,808.72</b>
Impuestos	1,588,051.00	1,238,882.00
Cuotas y Aportaciones de Seguridad Social	-	-
Contribuciones de mejoras	270,000.00	4,500.00
Derechos	749,871.22	880,851.27
Productos de Tipo Corriente	177,179.02	160,165.87
Aprovechamientos de Tipo Corriente	477,850.79	1,213,920.77
Ingresos por Venta de Bienes y Servicios	-	-
Ingresos no Comprendidos en las Fracciones de la Ley de Ingresos Causados en Ejercicios Fiscales Anteriores Pendientes de Liquidación o Pago	-	-
Participaciones y Aportaciones	61,425,801.00	61,809,488.81
Transferencias, Asignaciones y Subsidios y Otras Ayudas	-	-
Otros Orígenes de Operación	-	-
<b>Aplicación</b>	<b>35,658,712.10</b>	<b>42,429,742.93</b>
Servicios Personales	13,745,435.21	15,910,895.97
Materiales y Suministros	1,103,798.22	3,243,539.88
Servicios Generales	8,885,245.35	6,596,495.72
Transferencias Internas y Asignaciones al Sector Público	4,091,042.33	3,530,720.51
Transferencias al resto del Sector Público	4,091,042.33	3,530,720.51
Subsidios y Subvenciones	-	-
Ayudas Sociales	2,760,237.74	8,820,294.98
Pensiones y Jubilaciones	720,859.34	754,061.00
Transferencias a Fideicomisos, Mandatos y Contratos Análogos	-	-
Transferencias a la Seguridad Social	-	-
Donativos	-	-
Transferencias al Exterior	-	-
Participaciones	-	-
Aportaciones	-	-
Convenios	-	-
Otras Aplicaciones de Operación	261,051.58	43,014.36
<b>Flujos Netos de Efectivo por Actividades de Operación</b>	<b>29,030,041.00</b>	<b>2,287,866.00</b>
<b>Flujos de Efectivo de las Actividades de Inversión</b>		
<b>Origen</b>	<b>22,841.92</b>	<b>4,399,415.32</b>
Bienes Inmuebles, Infraestructura y Construcciones en Proceso	-	2,657,190.78
Bienes Muebles	-	129,367.38
Otros Orígenes de Inversión	22,841.92	1,612,857.16
<b>Aplicación</b>	<b>35,444,588.61</b>	<b>29,703,233.16</b>
Bienes Inmuebles, Infraestructura y Construcciones en Proceso	35,043,188.42	27,563,568.81
Bienes Muebles	378,558.27	526,807.19
Otras Aplicaciones de Inversión	22,841.92	1,612,857.16
<b>Flujos Netos de Efectivo por Actividades de Inversión</b>	<b>- 35,421,747.00</b>	<b>- 25,303,818.00</b>
<b>Flujo de Efectivo de las Actividades de Financiamiento</b>		
<b>Origen</b>	<b>167,028,122.09</b>	<b>152,154,538.93</b>
Endeudamiento Neto	-	-
Interno	-	-
Externo	-	-
Otros Orígenes de Financiamiento	78,522,116.98	68,690,979.70
<b>Aplicación</b>	<b>166,233,765.51</b>	<b>146,367,672.25</b>
Servicios de la Deuda	-	-

Municipio de Rayon, S.L.P.  
Estado de Flujos de Efectivo  
Del 2013 al 2014

Concepto	2014	2013
Interno	-	-
Externo	-	-
Otras Aplicaciones de Financiamiento	78,571,277.94	68,749,259.28
<b>Flujos netos de Efectivo por Actividades de Financiamiento</b>	<b>794,357.00</b>	<b>5,786,867.00</b>
<b>Incremento/Disminución Neta en el Efectivo y Equivalentes al Efectivo</b>	<b>- 34,627,390.11</b>	<b>- 19,516,951.16</b>
<b>Efectivo y Equivalentes al Efectivo al Inicio del Ejercicio</b>	<b>5,487,403.27</b>	<b>208,425.29</b>
<b>Efectivo y Equivalentes al Efectivo al Final del Ejercicio</b>	<b>- 29,139,986.84</b>	<b>- 19,308,525.87</b>

  
  
 C. SALVADOR LOPEZ DELGADO  
 PRESIDENTE MUNICIPAL  
 Gobierno Municipal Constitucional  
 Rayón, S.L.P.  
 Administración 2012-2015  
 PRESIDENCIA MUNICIPAL

  
  
 C. MARCELO GARCIA LANDAVERDE  
 TESORERO MUNICIPAL  
 Gobierno Municipal Constitucional  
 Rayón, S.L.P.  
 Administración 2012-2015  
 TESORERIA

  
  
 LIC. CLAUDIO GONZALEZ  
 SINDICO MUNICIPAL  
 Gobierno Municipal Constitucional  
 Rayón, S.L.P.  
 Administración 2012-2015  
 SINDICATURA MUNICIPAL

  
 C. OLINDA DELIA RAMOS RAMIREZ  
 REGIDOR DE HACIENDA