




Usu: supervisor  
Rep: rptEstadoSituacionFinanciera

**MUNICIPIO DE MEXQUITIC DE CARMONA**  
**San Luis Pot**  
**Estado de Situación Financiera**  
**Al 31/dic/2014**

Fecha y: 31/ene/2015  
hora de Impresión 02:14 p.m.

ACTIVO	2014	2013	PASIVO	2014	2013
<b>ACTIVO CIRCULANTE</b>	<b>\$3,569,440.21</b>	<b>\$0.00</b>	<b>PASIVO CIRCULANTE</b>	<b>\$23,555,294.84</b>	<b>\$0.00</b>
<i>EFFECTIVO Y EQUIVALENTES</i>	<i>\$2,726,942.09</i>	<i>\$0.00</i>	<i>CUENTAS POR PAGAR A CORTO PLAZO</i>	<i>\$19,369,368.23</i>	<i>\$0.00</i>
EFFECTIVO	\$30,240.00	\$0.00	SERVICIOS PERSONALES POR PAGAR A CORTO PLAZO	\$5,600.00	\$0.00
BANCOS/TESORERÍA	\$2,696,702.09	\$0.00	PROVEEDORES POR PAGAR A CORTO PLAZO	\$15,051,005.64	\$0.00
<i>DERECHOS A RECIBIR EFFECTIVO O EQUIVALENTES</i>	<i>\$842,498.12</i>	<i>\$0.00</i>	RETENCIONES Y CONTRIBUCIONES POR PAGAR A CORTO PLAZO	\$3,310,125.69	\$0.00
DEUDORES DIVERSOS POR COBRAR A CORTO PLAZO	\$910,106.08	\$0.00	OTRAS CUENTAS POR PAGAR A CORTO PLAZO	\$1,002,636.90	\$0.00
OTROS DERECHOS A RECIBIR EFFECTIVO O EQUIVALENTES	-\$67,607.96	\$0.00	<i>-DOCUMENTOS POR PAGAR A CORTO PLAZO</i>	<i>\$4,185,926.61</i>	<i>\$0.00</i>
<b>Total de Activos Circulantes</b>	<b>\$3,569,440.21</b>	<b>\$0.00</b>	OTROS DOCUMENTOS POR PAGAR A CORTO PLAZO	\$4,185,926.61	\$0.00
<b>ACTIVO NO CIRCULANTE</b>	<b>\$123,013,774.86</b>	<b>\$0.00</b>	<b>Total de Pasivos Circulantes</b>	<b>\$23,555,294.84</b>	<b>\$0.00</b>
<i>BIENES INMUEBLES, INFRAESTRUCTURA Y CONSTRUCCIONES EN PROCESO</i>	<i>\$106,876,382.64</i>	<i>\$0.00</i>	<b>PASIVO NO CIRCULANTE</b>	<b>\$13,941,293.41</b>	<b>\$0.00</b>
TERRENOS	\$1,025,000.00	\$0.00	<i>DOCUMENTOS POR PAGAR A LARGO PLAZO</i>	<i>\$13,941,293.41</i>	<i>\$0.00</i>
CONSTRUCCIONES EN PROCESO EN BIENES DE DOMINIO PÚBLICO	\$95,923,793.93	\$0.00	DOCUMENTOS COMERCIALES POR PAGAR A LARGO PLAZO	\$13,941,293.41	\$0.00
CONSTRUCCIONES EN PROCESO EN BIENES PROPIOS	\$9,927,588.71	\$0.00	<b>Total de Pasivos No Circulantes</b>	<b>\$13,941,293.41</b>	<b>\$0.00</b>
<i>BIENES MUEBLES</i>	<i>\$9,824,061.42</i>	<i>\$0.00</i>	<b>Total de Pasivos</b>	<b>\$37,496,588.25</b>	<b>\$0.00</b>
MOBILIARIO Y EQUIPO DE ADMINISTRACIÓN	\$2,214,298.19	\$0.00	<b>HACIENDA PÚBLICA/ PATRIMONIO</b>		
MOBILIARIO Y EQUIPO EDUCACIONAL Y RECREATIVO	\$21,689.81	\$0.00	<b>HACIENDA PÚBLICA/PATRIMONIO CONTRIBUIDO</b>	<b>\$0.00</b>	<b>\$0.00</b>
VEHÍCULOS Y EQUIPO DE TRANSPORTE	\$5,127,900.58	\$0.00	<b>HACIENDA PÚBLICA /PATRIMONIO GENERADO</b>	<b>\$89,015,641.22</b>	<b>\$0.00</b>
MAQUINARIA, OTROS EQUIPOS Y HERRAMIENTAS	\$2,456,672.84	\$0.00	<i>RESULTADOS DEL EJERCICIO (AHORRO/ DESAHORRO)</i>	<i>\$39,457,575.19</i>	<i>\$0.00</i>
ACTIVOS BIOLÓGICOS	\$3,500.00	\$0.00	<i>RESULTADOS DE EJERCICIOS ANTERIORES</i>	<i>\$40,371,655.94</i>	<i>\$0.00</i>
<i>ACTIVOS DIFERIDOS</i>	<i>\$6,313,330.80</i>	<i>\$0.00</i>	<b>EXCESO O INSUFICIENCIA EN LA ACTUALIZACIÓN DE LA</b>	<b>\$0.00</b>	<b>\$0.00</b>
ESTUDIOS, FORMULACIÓN Y EVALUACIÓN DE PROYECTOS	\$6,313,330.80	\$0.00	<b>Total Hacienda Pública/Patrimonio</b>	<b>\$89,015,641.22</b>	<b>\$0.00</b>
<b>Total de Activos No Circulantes</b>	<b>\$123,013,774.86</b>	<b>\$0.00</b>	<b>Total de Pasivo y Hacienda Pública/Patrimonio</b>	<b>\$126,512,229.47</b>	<b>\$0.00</b>
<b>Total de Activos</b>	<b>\$126,583,215.07</b>	<b>\$0.00</b>			





Usr: supervisor  
Rep: rptEstadoSituacionFinanciera

**MUNICIPIO DE MEXQUITIC DE CARMONA**  
San Luis Pot  
Estado de Situación Financiera  
Al 31/dic/2014

Fecha y hora de Impresión | 31/ene/2015  
02:14 p.m.

	<u>2014</u>	<u>2013</u>
<b>CUENTAS DE ORDEN PRESUPUESTARIA</b>		
<b>LEY DE INGRESOS</b>		<b>\$0.00</b>
LEY DE INGRESOS ESTIMADA	\$126,931,073.65	\$0.00
LEY DE INGRESOS POR EJECUTAR	\$29,949,147.03	\$0.00
MODIFICACIONES A LA LEY DE INGRESOS ESTIMADA	\$41,783,500.59	\$0.00
LEY DE INGRESOS DEVENGADA	\$138,765,427.21	\$0.00
LEY DE INGRESOS RECAUDADA	\$138,765,427.21	\$0.00
<b>PRESUPUESTO DE EGRESOS</b>		<b>\$0.00</b>
PRESUPUESTO DE EGRESOS APROBADO	\$126,867,073.65	\$0.00
PRESUPUESTO DE EGRESOS POR EJERCER	\$2,679,688.95	\$0.00
PRESUPUESTO DE EGRESOS MODIFICADO	\$44,527,189.54	\$0.00
PRESUPUESTO DE EGRESOS COMPROMETIDO	\$168,714,574.24	\$0.00
PRESUPUESTO DE EGRESOS EJERCIDO	\$168,714,574.24	\$0.00
PRESUPUESTO DE EGRESOS PAGADO	\$168,714,574.24	\$0.00

MUNICIPIO DE  
MEXQUITIC DE CARMONA  
H. AYUNTAMIENTO  
2012-2015

**PRESIDENCIA**  
MUNICIPAL

**C. RAMON RAMIREZ REYNA**  
PRESIDENTE MUNICIPAL

MUNICIPIO DE  
MEXQUITIC DE CARMONA  
H. AYUNTAMIENTO  
2012-2015

**TESORERÍA**  
MUNICIPAL

**LIC. JUAN ISAIAS FLORES CAMACHO**  
TESORERO MUNICIPAL

MUNICIPIO DE  
MEXQUITIC DE CARMONA  
H. AYUNTAMIENTO  
2012-2015

**SINDICATURA**  
MUNICIPAL

**LIC. BRENDA NOHEMI VAZQUEZ RAMIREZ**  
SINDICO MUNICIPAL

**C. J. JESUS CORPUZ RODRIGUEZ**  
REGIDOR DE HACIENDA



**MUNICIPIO DE MEXQUITIC DE CARMONA**  
**San Luis Potosí**  
**Estados de Actividades**  
**Del 01/ene/2014 al 31/dic/2014**

Usr: supervisor  
 Rep: rptEstadoActividades

Fecha y hora de Impresión 31/ene/2015  
 02:15 p.m.

	<u>2014</u>	<u>2013</u>
<b>INGRESOS Y OTROS BENEFICIOS</b>		
<b>INGRESOS DE GESTIÓN</b>	\$11,400,506.78	\$0.00
<b>IMPUESTOS</b>	\$4,784,202.00	\$0.00
IMPUESTOS SOBRE EL PATRIMONIO	\$4,784,202.00	\$0.00
<b>CONTRIBUCIONES DE MEJORAS</b>	\$2,582,738.91	\$0.00
<b>DERECHOS</b>	\$3,200,564.09	\$0.00
PRODUCTOS DE TIPO CORRIENTE*	\$165,023.00	\$0.00
<b>APROVECHAMIENTOS DE TIPO CORRIENTE</b>	\$667,978.78	\$0.00
<b>PARTICIPACIONES, APORTACIONES, TRANSFERENCIAS, ASIGNACIONES, SUBSIDIOS</b>	\$130,857,825.40	\$0.00
<b>PARTICIPACIONES Y APORTACIONES</b>	\$129,262,080.20	\$0.00
PARTICIPACIONES	\$65,847,170.86	\$0.00
APORTACIONES	\$58,785,019.00	\$0.00
CONVENIOS	\$4,629,890.34	\$0.00
<b>TRANSFERENCIAS, ASIGNACIONES, SUBSIDIOS Y OTRAS AYUDAS</b>	\$1,595,745.20	\$0.00
SUBSIDIOS Y SUBVENCIONES	\$1,595,745.20	\$0.00
<b>OTROS INGRESOS Y BENEFICIOS</b>	\$353,389.70	\$0.00
<b>INGRESOS FINANCIEROS</b>	\$224,784.48	\$0.00
INTERESES GANADOS DE VALORES, CRÉDITOS, BONOS Y OTROS	\$224,784.48	\$0.00
<b>OTROS INGRESOS Y BENEFICIOS VARIOS</b>	\$128,605.22	\$0.00
OTROS INGRESOS Y BENEFICIOS VARIOS	\$128,605.22	\$0.00
<b>Total de Ingresos y Otros Beneficios</b>	\$142,611,721.88	\$0.00
<b>GASTOS Y OTRAS PÉRDIDAS</b>		
<b>GASTOS DE FUNCIONAMIENTO</b>	\$69,362,571.46	\$0.00
<b>SERVICIOS PERSONALES</b>	\$47,182,456.12	\$0.00
<b>MATERIALES Y SUMINISTROS</b>	\$6,621,753.79	\$0.00
<b>SERVICIOS GENERALES</b>	\$15,558,361.55	\$0.00
<b>TRANSFERENCIAS, ASIGNACIONES, SUBSIDIOS Y OTRAS AYUDAS</b>	\$31,337,183.43	\$0.00
<b>SUBSIDIOS Y SUBVENCIONES</b>	\$9,600,000.00	\$0.00
<b>AYUDAS SOCIALES</b>	\$21,737,183.43	\$0.00
<b>PARTICIPACIONES Y APORTACIONES</b>	\$0.00	\$0.00
<b>INTERESES, COMISIONES Y OTROS GASTOS DE LA DEUDA PÚBLICA</b>	\$1,360,371.69	\$0.00
<b>INTERESES DE LA DEUDA PÚBLICA</b>	\$1,360,371.69	\$0.00
<b>OTROS GASTOS Y PÉRDIDAS EXTRAORDINARIAS</b>	\$1,094,020.11	\$0.00
<b>OTROS GASTOS</b>	\$1,094,020.11	\$0.00
<b>INVERSIÓN PÚBLICA</b>	\$0.00	\$0.00
<b>Total de Gastos y otras Pérdidas</b>	\$103,154,146.69	\$0.00
<b>Resultado del Ejercicio (Ahorro/Desahorro)</b>	\$39,457,575.19	\$0.00

MUNICIPIO DE  
 MEXQUITIC DE CARMONA  
 Resultado del Ejercicio (Ahorro/Desahorro)  
 2012-2015



MUNICIPIO DE  
 MEXQUITIC DE CARMONA  
 H. AYUNTAMIENTO  
 2012-2015

**PRESENCIA  
 MUNICIPAL**

**C.P. RAMON RAMIREZ REYNA**  
 PRESIDENTE MUNICIPAL

**LIC. JUAN ISAIAS FLORES CAMACHO**  
 TESORERO MUNICIPAL

**LIC. BRENDA NOHEMI VAZQUEZ RAMIREZ**  
 SINDICO MUNICIPAL

**C. J. JESUS CORPUZ RODRIGUEZ**  
 REGIDOR DE HACIENDA





Usr: supervisor  
Rep: rptEstadoVariacionHacienda

**MUNICIPIO DE MEXQUITIC DE CARMONA**  
San Luis Potosí  
**ESTADO DE VARIACIONES EN LA HACIENDA PÚBLICA**  
Al 31/dic/2014

Fecha y hora de Impresión | 31/ene/2015  
02:16 p.m.

Concepto	Hacienda Publica/ Patrimonio Contribuido	Hacienda Publica/ Patrimonio Generado		Ajustes por Cambios de Valor	Total
		De Ejercicios Anteriores	Del Ejercicio		
<b>Hacienda Publica/Patrimonio Neto Al Final Del Ejercicio Anterior</b>	\$0.00	\$49,558,066.03	\$0.00		\$49,558,066.03
Rectificaciones Resultado De Ejercicios Anteriores	\$0.00	\$0.00	\$0.00		\$0.00
Cambios Por Políticas Contables Y Cambios Por Errores Contables	\$0.00	\$0.00	\$0.00		\$0.00
<b>Patrimonio Neto Inicial Ajustado del Ejercicio</b>	\$0.00	\$49,558,066.03	\$0.00		\$49,558,066.03
Actualizaciones y donaciones de capital	\$0.00	\$0.00	\$0.00		\$0.00
Actualizaciones de la Hacienda Pública/Patrimonio	\$0.00	\$0.00	\$0.00		\$0.00
<b>Variaciones De La Hacienda Publica/Patrimonio Neto Del Ejercicio</b>	\$0.00	\$0.00	\$39,457,575.19		\$39,457,575.19
Ganancias/Pérdidas por Revaluos	\$0.00	\$0.00	\$0.00		\$0.00
Reservas	\$0.00	\$0.00	\$0.00		\$0.00
Resultado Del Ejercicio: Ahorro/Desahorro	\$0.00	\$0.00	\$39,457,575.19		\$39,457,575.19
Otras Variaciones De La Hacienda Pública/Patrimonio Neto	\$0.00	\$0.00	\$0.00		\$0.00
<b>Saldo Neto en la Hacienda Pública / Patrimonio</b>	<u>\$0.00</u>	<u>\$49,558,066.03</u>	<u>\$39,457,575.19</u>		<u>\$89,015,641.22</u>

Reporte en versión provisional , en tanto se publique normatividad emitida por el CONAC al respecto

  
MUNICIPIO DE MEXQUITIC DE CARMONA  
H. AYUNTAMIENTO  
2012-2015  
  
**PRERESIDENCIA MUNICIPAL**  
C.P. RAMON RAMIREZ REYNA  
PRESIDENTE MUNICIPAL

  
MUNICIPIO DE MEXQUITIC DE CARMONA  
H. AYUNTAMIENTO  
2012-2015  
  
**TESORERIA MUNICIPAL**  
LIC. JUAN ISAIAS FLORES CAMACHO  
TESORERO MUNICIPAL

  
MUNICIPIO DE MEXQUITIC DE CARMONA  
H. AYUNTAMIENTO  
2012-2015  
  
**SINDICATURA MUNICIPAL**  
LIC. BRENDA NOHEMI VAZQUEZ RAMIREZ  
SINDICO MUNICIPAL  
  
C. J. JESUS CORPUZ RODRIGUEZ  
REGIDOR DE HACIENDA

	<u>Origen</u>	<u>Aplicación</u>
<b>ACTIVO</b>		<b>\$126,583,215.07</b>
<u>ACTIVO CIRCULANTE</u>		<u>\$3,569,440.21</u>
EFFECTIVO Y EQUIVALENTES		\$2,726,942.09
DERECHOS A RECIBIR EFECTIVO O EQUIVALENTES		\$842,498.12
<u>ACTIVO NO CIRCULANTE</u>		<u>\$123,013,774.86</u>
BIENES INMUEBLES, INFRAESTRUCTURA Y CONSTRUCCIONES EN PROCESO		\$106,876,382.64
BIENES MUEBLES		\$9,824,061.42
ACTIVOS DIFERIDOS		\$6,313,330.80
<b>PASIVO</b>	<b>\$37,496,588.25</b>	
<u>PASIVO CIRCULANTE</u>	<u>\$23,555,294.84</u>	
CUENTAS POR PAGAR A CORTO PLAZO	\$19,369,368.23	
DOCUMENTOS POR PAGAR A CORTO PLAZO	\$4,185,926.61	
<u>PASIVO NO CIRCULANTE</u>	<u>\$13,941,293.41</u>	
DOCUMENTOS POR PAGAR A LARGO PLAZO	\$13,941,293.41	
<b>HACIENDA PÚBLICA/ PATRIMONIO</b>	<b>\$89,015,641.22</b>	
<u>HACIENDA PÚBLICA/PATRIMONIO CONTRIBUIDO</u>		
<u>HACIENDA PÚBLICA /PATRIMONIO GENERADO</u>	<u>\$89,015,641.22</u>	
RESULTADOS DEL EJERCICIO (AHORRO/ DESAHORRO)	\$39,457,575.19	
RESULTADOS DE EJERCICIOS ANTERIORES	\$40,371,655.94	
<u>EXCESO O INSUFICIENCIA EN LA ACTUALIZACIÓN DE LA HACIENDA PÚBLICA/ PATRIMONIO</u>		

MUNICIPIO DE MEXQUITIC DE CARMONA  
M. AYUNTAMIENTO  
2012-2015

**PRESENCIA MUNICIPAL**

---

C.P. RAMÓN RAMÍREZ REYNA  
PRESIDENTE MUNICIPAL

MUNICIPIO DE MEXQUITIC DE CARMONA  
M. AYUNTAMIENTO  
2012-2015

**TESORERÍA MUNICIPAL**

---

LIC. JUAN ISAIAS FLORES CAMACHO  
TESORERO MUNICIPAL

MUNICIPIO DE MEXQUITIC DE CARMONA  
M. AYUNTAMIENTO  
2012-2015

**SINDICATURA MUNICIPAL**

---

LIC. BRENDA NOHEMI VÁZQUEZ RAMÍREZ  
SINDICO MUNICIPAL

C. J. JESÚS CORPUZ RODRÍGUEZ  
REGIDOR DE HACIENDA



**MUNICIPIO DE MEXQUITIC DE CARMONA**  
**San Luis Potosí**  
**Estado de Flujos de Efectivo**  
**Al 31/dic/2014**

Usr: supervisor  
 Rep: rptEstadoFlujosEfectivo

Fecha y hora de Impresión 31/ene/2015 02:18 p.m.

**EJERCICIO 2014**

**FLUJOS DE EFECTIVO DE LAS ACTIVIDADES DE GESTIÓN**

**ORIGEN**

	<b>\$142,611,721.88</b>
IMPUESTOS	\$4,784,202.00
CONTRIBUCIONES DE MEJORAS	\$2,582,738.91
DERECHOS	\$3,200,564.09
PRODUCTOS DE TIPO CORRIENTE	\$165,023.00
APROVECHAMIENTOS DE TIPO CORRIENTE	\$667,978.78
PARTICIPACIONES Y APORTACIONES	\$129,262,080.20
TRANSFERENCIAS, ASIGNACIONES, SUBSIDIOS Y OTRAS AYUDAS	\$1,595,745.00
INGRESOS FINANCIEROS	\$224,787.00
OTROS INGRESOS Y BENEFICIOS VARIOS	\$128,805.22

**APLICACION**

SERVICIOS PERSONALES	\$47,182,456.12
MATERIALES Y SUMINISTROS	\$6,596,710.72
SERVICIOS GENERALES	\$15,558,351.23
SUBSIDIOS Y SUBVENCIONES	\$9,600,000.00
AYUDAS SOCIALES	\$21,737,183.43

**Flujos netos de Efectivo por Actividades de Operación**

**\$41,937,020.38**

**FLUJOS DE EFECTIVO DE LAS ACTIVIDADES DE INVERSIÓN**

**ORIGEN:**

PRODUCTOS DERIVADOS DEL USO Y APROVECHAMIENTO DE BIENES NO SUJET	\$165,023.00
--	--------------

**APLICACION**

CONSTRUCCIONES EN PROCESO EN BIENES DE DOMINIO PÚBLICO	\$47,319,979.85
CONSTRUCCIONES EN PROCESO EN BIENES PROPIOS	\$9,927,588.71
BIENES MUEBLES	\$497,260.58

**Flujos Netos de Efectivo por Actividades de Inversión**

**-\$57,579,806.14**

**FLUJOS DE EFECTIVO DE LAS ACTIVIDADES DE FINANCIAMIENTO**

**ORIGEN:**

DISMINUCION DE ACTIVOS FINANCIEROS	-\$82,553.70
INCREMENTO DE OTROS PASIVOS	\$17,422,167.00

**APLICACION**

DISMINUCION A OTROS A OTROS PASIVOS	-\$49,319,669.14
INCREMENTO DE ACTIVOS FINANCIEROS	-\$49,384,834.99
	\$65,165.85

**Flujos netos de Efectivo por Actividades de Financiamiento**

**\$66,359,272.47**

EFFECTIVO Y EQUIVALENTES AL EFECTIVO AL INICIO DEL EJERCICIO

\$7,423,232.79

EFFECTIVO Y EQUIVALENTES AL EFECTIVO AL FINAL DEL EJERCICIO

\$2,726,942.09

MUNICIPIO DE MEXQUITIC DE CARMONA  
 AYUNTAMIENTO  
 LIC. JESUS CORPUZ RODRIGUEZ  
 REGIDOR DE HACIENDA  
 SINDICATURA MUNICIPAL  
 SINDICO MUNICIPAL  
 LIC. BRENDA NOHEMY VAZQUEZ RAMIREZ  
 TESORERA MUNICIPAL  
 TESORERO MUNICIPAL  
 LIC. JUAN ISAIAS FLORES CAMACHO  
 LIC. RAMON RAMIREZ REYNA  
 PRESIDENTE MUNICIPAL

## NOTAS DE LOS ESTADOS FINANCIERO

### A) NOTAS DE GESTION ADMINISTRATIVAS

#### NOTA No. 1- CONSTITUCION DEL MUNICIPIO

EL MUNICIPIO DE MEXQUITIC DE CARMONA , Se constituyó mediante el decreto legislativo No.1174 en el Estado de San Luis Potosí.

#### NOTA No. 2 - BASE DE PREPARACION DE LOS ESTADOS FINANCIEROS:

Los presentes estados financieros fueron preparados de acuerdo con las reglas de Contabilidad Gubernamental autorizadas por la Secretaría de Hacienda y Crédito Público, a través del Consejo Nacional de Armonización Contable en sus Postulados Básicos, sus marcos conceptuales dentro de los lineamientos publicados por el CONAC, Así como también de la Ley General de Contabilidad Gubernamental, la Ley de Presupuesto, Contabilidad y Gasto Público de San Luis Potosí y su Reglamento, la Ley de Ingresos y el Presupuesto de Egresos para el presente Ejercicio. Mencionando que a su vez, el ente público se encuentra en proceso de Adaptación a dichas reglas y lineamientos. En esta etapa han sido realizadas ciertas revisiones necesarias para hacer los cambios y modificaciones que se consideraron pertinentes para el correcto cumplimiento de toda la normativa.

#### NOTA No. 3 - POLITICAS CONTABLES SIGNIFICATIVAS:

- La Información financiera esta preparada sobre la base de reconocer sus ingresos y Egresos cuando se cobran o se pagan, respectivamente y no cuando se devengan o realizan.
- Los Estados Financieros y sus notas han sido preparados sobre la base de costo histórico; por lo tanto, no se reconocen los efectos de la Inflación.
- Las Inversiones en valores se expresan al costo de adquisición adicionado con el rendimiento devengado al cierre del periodo.
- El mobiliario se registra a su costo de adquisición y la depreciación, hasta 2004, se calculaba por el método de línea recta aplicando las tasas fiscales a los saldos finales de las cuentas relativas de activo. A partir de 2005, el fideicomiso discontinuó la práctica de calcular y registrar depreciación sobre el activo fijo.
- Las aportaciones recibidas del Gobierno del Estado de San Luis Potosí, se reconocen como aumentos al patrimonio no restringido cuando se pagan, y no cuando se devengan o se realizan.
- La cuenta de Activo No Circulante, corresponde a los montos .

### B) NOTAS DE DESGLOCE:

#### NOTAS AL ESTADO DE SITUACIÓN FINANCIERA

#### NOTA No. 4 - ACTIVO

##### EFFECTIVO Y EQUIVALENTES

1110	EFFECTIVO	2,726,942.09
1111	EFFECTIVO	30,240.00
1111-01	CAJA GENERAL	240.00
1111-01-0001	CAJA TESORERIA	240.00
1111-02	FONDO FIJO (Tesorería)	30,000.00
1111-02-0001	Fondo Fijo (Tesorería) (Angelica)	30,000.00
1112	BANCOS/TESORERÍA	2,696,702.09
1112-01	TESORERIA	260,542.81
1112-01-0002	BANORTE PRINCIPAL CTA.0845904666- 2013 TESORERIA	52.99
1112-01-0003	BANORTE NOMINA CTA. 0849479425-2013 TESORERIA	32.61
1112-01-0004	BANORTE ING. PROPIOS CTA. 0849479443-2013 TESORER	4,206.00
1112-01-0005	BANAMEX REC CTA. 2006 81118569-2013 TESORERIA	92,010.44
1112-01-0006	CTA. 097312249 BANSI	225,491.66
1112-01-0007	DEV. IMPUESTOS CTA.0884002646 BANORTE	1,439.60
1112-01-0008	CTA. PRINCIPAL NO. CTA. 0202559007 BANORTE	80,586.88
1112-01-0009	ING. PROPIOS NO. CTA. 0202558998 BANORTE	1,292.34
1112-01-0010	BANORTE 0217796703 RRR	-102,956.40
1112-01-0011	BANORTE ING. PROPIOS CTA. 0227670174 TESORERIA	-17,541.53
1112-01-0012	BANORTE PARTICIPACIONES 0227670183 TESORERIA	9,188.47
1112-01-0013	BANORTE ING. PROPIOS 0239939100	-35,392.35
1112-01-0014	BANORTE NOMINA CTA 0239939098	2,132.10
1112-02	INFRAESTRUCTURA	2,007,414.21
1112-02-0001	BANORTE CTA. 845904675 2012 Infraestructura	0.00
1112-02-0002	BANORTE CTA 0861770599 2013 Infraestructura	322.96
1112-02-0003	BANORTE CTA 0212817537 2014 INFRAESTRUCTURA	2,007,091.25
1112-03	FORTAMUN	273,770.32
1112-03-0002	BANORTE CTA 2009 Fortamun	48.30
1112-03-0003	BANORTE FORTALECIMIENTO 2008	11.50
1112-03-0004	BANORTE CTA 0812971156 2012	-1,726.50
1112-03-0005	BANORTE CTA 0858612578	11,984.27
1112-03-0006	BANORTE CTA 0212817546 2014 FORTALECIMIENTO	263,452.75
1112-05	BENEFICIARIOS	154,974.75
1112-05-0001	BANORTE CTA 606998389 PROGRAMAS RURALES 2009	1,000.50
1112-05-0003	BANORTE BENEFICIARIOS 2007	58.25
1112-05-0005	BANORTE CTA 861848032 BENEFICIARIOS 2013	0.00
1112-05-0006	CTA 866722034 FOPAEP	2,534.75
1112-05-0007	BANORTE CTA 871240523 PROG. RURALES 2013	0.00
1112-05-0008	BANORTE CTA 871240514 VIVIENDA 2013	0.00

1112-05-0009	BANORTE CTA 885564990 RAMO 20	138.45
1112-05-0010	BANORTE CTA 8855649810FEISE 2013	275.19
1112-05-0011	BANORTE CTA 0220297992 BENEFICIARIOS 2014	34,259.11
1112-05-0012	BANORTE CTA 0230407268 VIVIENDA 2014	-2,393.09
1112-05-0013	CTA BANORTE 0236481877 PROG. RURALES 2014	68.58
1112-05-0014	BANORTE CTA 0239939061 RAMO 20 2014	3.79
1112-05-0015	BANORTE CTA 254966967 FEAM 2014	119,005.85
1112-05-0016	BANORTE CTA 0265733932 FEISE 2014	23.37

**DERECHOS A RECIBIR EN EFECTIVO Y EQUIVALENTES**

1123	DEUDORES DIVERSOS POR COBRAR A CORTO PLAZO	910,106.08
1123-01	DEUDORES DIVERSOS	910,106.08
1123-01-01	Ramo 28	620,528.44
1123-01-01-01	Deudores Diversos R28 2012	557,785.83
1123-01-01-01-0001	OTROS 2003	19,379.00
1123-01-01-01-0002	BANAMEX	213,318.62
1123-01-01-01-0003	JORGE MARTIN MEADE A.	63.00
1123-01-01-01-0004	DEUDOR DIVERSO RAMO 33	262,201.29
1123-01-01-01-0005	DEUDORES EMPLEADOS	8,779.11
1123-01-01-01-0006	DEPOSITOS EN GARANTIA	9,500.00
1123-01-01-01-0007	PINTURA	11,509.40
1123-01-01-01-0008	LAMPARAS	33,035.41
1123-01-01-02	Deudores Diversos R28 2013	23,104.17
1123-01-01-02-0001	BRENDA NOHEMI VAZQUEZ RAMIREZ	6,000.00
1123-01-01-02-0002	NORMA VAZQUEZ JACOBO	2,000.00
1123-01-01-02-0003	EDGAR TITO RODRIGUEZ ROJAS	5,000.00
1123-01-01-02-0004	ENRIQUE GARCIA JACOBO	500.00
1123-01-01-02-0005	HUGO CESAR GUERRERO RIVERA	500.00
1123-01-01-02-0006	BENITO PUERTA REYNA	5,000.00
1123-01-01-02-0007	JOSE AFREDO ORTIZ ARMENDARIZ	500.00
1123-01-01-02-0011	IGNACIO CORTINA HERNANDEZ	500.00
1123-01-01-02-0015	SALVADOR DE HARO MUÑOZ	2,500.00
1123-01-01-02-0017	MARIO ISAAC MILAN TOVAR	500.00
1123-01-01-02-0500	CUENTAS POR COBRAR	104.17
1123-01-01-03	Deudores Diversos R28 2014	39,638.44
1123-01-01-03-0004	VERONICA HERNANDEZ QUISTIAN	25,638.44
1123-01-01-03-0010	ENRIQUE GARCIA JACOBO	2,500.00
1123-01-01-03-0020	YAZMIN YADIRA HERNANDEZ RODRIGUEZ	9,000.00
1123-01-01-03-0024	BRIJIDO RIVERA RENTERIA	2,500.00
1123-01-02	Infraestructura	-0.70
1123-01-02-02	Deudores Diversos Infraestructura 2013	-0.80
1123-01-02-02-0002	TESORERIA R-28	-0.80
1123-01-02-03	INFRAESTRUCTURA 2014	0.10
1123-01-02-03-03	FORTALECIMIENTO	0.10
1123-01-03	Fortamun	5,000.00
1123-01-03-01	Deudores Diversos Fortamun 2012	5,000.00
1123-01-03-01-0001	BLANCA OLIVIA HERNANDEZ HERNANDEZ	5,000.00
1123-01-03-03	FORTAMUM 2014	0.00
1123-01-04	Otros Recursos	284,578.34
1123-01-04-0001	OTROS PRESTAMOS A TESORERIA 2010	250,686.83
1123-01-04-0002	FEAM 2008	13,506.51
1123-01-04-0003	AGROPECUARIO	20,385.00
1129	OTROS DERECHOS A RECIBIR EFECTIVO O EQUIVALENTE:	-67,607.96
1129-01	Subsidio al Empleo	-67,607.96
1129-01-0002	Subsidio al Empleo 2010	7,666.84
1129-01-0005	Subsidio al Empleo 2013	7,278.94
1129-01-0006	Subsidio al Empleo 2014	-82,553.74

**ACTIVOS NO CIRCULANTES**

1231	TERRENOS	1,025,000.00
1231-0	Terrenos	1,025,000.00
1231-0001	TERRENOS 2008	25,000.00
1231-0002	TERRENOS 2010	1,000,000.00
1235	CONSTRUCCIONES EN PROCESO EN BIENES DE DOMINIC	95,923,793.93
1235-1	Edificación Habitacional en Proceso	15,788,898.93
1235-1-6111	--EDIFICACIÓN HABITACIONAL	15,788,898.93
1235-2	Edificación no Habitacional en Proceso	17,151,702.34
1235-2-6121	--EDIFICACIÓN HABITACIONAL	8,920,794.61



1235-2-6122	--CONSTRUCCIÓN Y/O REHABILITACIÓN DE ESCUELAS Y E	6,224,212.72
1235-2-6123	--CONSTRUCCIÓN Y/O REHABILITACIÓN DE HOSPITALES Y	187,255.32
1235-2-6124	--CONSTRUCCIÓN Y/O REHABILITACIÓN DE ESPACIOS DEF	995,262.81
1235-2-6127	--CONSTRUCCIÓN Y/O REHABILITACIÓN DE INFRAESTRUC	824,176.88
1235-3	Construcción de Obras para el Abastecimiento de Agua, P	24,646,345.67
1235-3-6131	--CONSTRUCCIÓN DE OBRAS PARA EL ABASTECIMIENTO (	24,646,345.67
1235-4	División de Terrenos y Construcción de Obras de Urbaniz	16,534,200.80
1235-4-02-0001-01	--FORTALECIMIENTO 2012	98,369.30
1235-4-02-0002-02	--Fortalecimiento 2012	98,869.19
1235-4-6141	--DIVIÓN DE TERRES Y CONSTRUCCIÓN DE OBRAS DE URE	16,336,962.31
1235-5	Construcción de Vías de Comunicación en Proceso	21,752,646.19
1235-5-6151	--CONSTRUCCIÓN DE VÍAS DE COMUNICACIÓN	21,752,646.19
1235-7	Instalaciones y Equipamiento en Construcciones en Proce	50,000.00
1235-7-6171	--INSTALACIONES Y EQUIPAMIENTO EN CONSTRUCCIONE	50,000.00
1236	CONSTRUCCIONES EN PROCESO EN BIENES PROPIOS	9,927,588.71
1236-5	Construcción de Vías de Comunicación en Proceso	7,446,626.03
1236-5-6251	Construcción de Vías de Comunicación en Proceso	7,446,626.03
1236-9	Trabajos de Acabados en Edificaciones y Otros Trabajos E	2,480,962.68
1236-9-6291	Trabajos de Acabados en Edificaciones y Otros Trabajos E	2,480,962.68

<b>1241</b>	<b>MOBILIARIO Y EQUIPO DE ADMINISTRACIÓN</b>	<b>2,214,298.19</b>
1241-1	Muebles de Oficina y Estantería	1,182,499.94
1241-1-0001	--Mobiliario de Oficina 2008	82,594.40
1241-1-0002	--Mobiliario de Oficina 2009	327,421.23
1241-1-0003	--Mobiliario de Oficina 2010	269,834.37
1241-1-0004	--Mobiliario de Oficina 2011	293,501.06
1241-1-0005	--Mobiliario de Oficina 2012	48,005.66
1241-1-5111	--MUEBLES DE OFICINA Y ESTANTERÍA	161,143.22
1241-2	Muebles, Excepto de Oficina y Estantería	86,950.00
1241-2-5121	--MUEBLES, EXCEPTO DE OFICINA Y ESTANTERÍA	86,950.00
1241-3	Equipo de Cómputo y de Tecnologías de la Información	935,484.25
1241-3-0001	--Equipo de Cómputo 2008	21,392.13
1241-3-0002	--Equipo de Cómputo 2009	71,814.26
1241-3-0003	--Equipo de Cómputo 2010	265,584.85
1241-3-0004	--Equipo de Cómputo 2011	98,690.44
1241-3-0005	--Equipo de Cómputo 2012	34,481.00
1241-3-5151	--EQUIPO DE CÓMPUTO Y DE TECNOLOGÍAS DE LA INFOR	443,521.57
1241-9	Otros Mobiliarios y Equipos de Administración	9,364.00
1241-9-5191	--OTROS MOBILIARIOS Y EQUIPOS DE ADMINISTRACIÓN	9,364.00
1242	MOBILIARIO Y EQUIPO EDUCACIONAL Y RECREATIVO	21,689.81
1242-1	Equipos y Aparatos Audiovisuales	2,278.03
1242-1-5211	--EQUIPOS Y APARATOS AUDIOVISUALES	2,278.03
1242-3	Cámaras Fotográficas y de Video	19,411.78
1242-3-5231	--CÁMARAS FOTOGRAFICAS Y DE VIDEO	19,411.78
1244	VEHÍCULOS Y EQUIPO DE TRANSPORTE	5,127,900.58
1244-1	VEHÍCULOS Y EQUIPO TERRESTRE	5,127,900.58
1244-1-0001	--Equipo de Transporte 2008	123,000.00
1244-1-0002	--Equipo de Transporte 2010	2,027,406.00
1244-1-0003	--Equipo de Transporte 2011	912,573.00
1244-1-0004	--Equipo de Transporte 2012	382,517.58
1244-1-5411	--AUTOMÓVILES Y CAMIONES	1,682,404.00
1246	MAQUINARIA, OTROS EQUIPOS Y HERRAMIENTAS	2,456,672.84
1246-1	Maquinaria y Equipo Agropecuario	4,859.67
1246-1-5611	--MAQUINARIA Y EQUIPO AGROPECUARIO	4,859.67
1246-3	Maquinaria y Equipo de Construcción	2,375,366.16
1246-3-5631	--MAQUINARIA Y EQUIPO DE CONSTRUCCIÓN	2,375,366.16
1246-5	Equipo de Comunicación y Telecomunicación	65,644.34
1246-5-0001	--Equipo de Comunicación 2009	34,199.00
1246-5-0002	--Equipo de Comunicación 2010	2,320.00
1246-5-0003	--Equipo de Comunicación 2011	28,826.34
1246-5-0004	--Equipo de Comunicación 2012	299.00
1246-6	Equipos de Generación Eléctrica, Aparatos y Accesorios El	4,859.67
1246-6-5661	--EQUIPOS DE GENERACIÓN ELÉCTRICA, APARATOS Y ACC	4,859.67
1246-7	Herramientas y Máquinas-Herramienta	5,943.00
1246-7-5671	--HERRAMIENTAS Y MÁQUINAS-HERRAMIENTA	5,943.00
1248	ACTIVOS BIOLÓGICOS	3,500.00
1248-5	Peces y Acuicultura	3,500.00
1248-5-5751	--PECES Y ACUICULTURA	3,500.00

<b>1271</b>	<b>ESTUDIOS, FORMULACIÓN Y EVALUACIÓN DE PROYECTI</b>	<b>6,313,330.80</b>
1271-0	Estudios, formulacion y evaluacion de proyectos	6,313,330.80

**NOTA No. 5 - PASIVO**

2112-0-000002	SUPER SERVICIO MEXQUITIC, SA DE CV	117,877.43
2112-0-000003	J JAIME AGUILAR LOPEZ	29,828.60
2112-0-000004	MARIA DEL SOCORRO LARA AVILA	12,296.00
2112-0-000006	ENRIQUE GONZALEZ ALCALDE	148,574.73
2112-0-000009	LEOVARDO JIMENEZ GARCIA	24,726.26
2112-0-000010	DANIEL ALEJANDRO GUERRA RODRIGUEZ	-1,902.40
2112-0-000012	GILBERTO TORRES VELAZQUEZ	11,948.00
2112-0-000013	JUAN CARLOS SAUCEDO SANCHEZ	27,044.24
2112-0-000014	IMPERZERO, SA DE CV	9,288.94
2112-0-000015	SANTIAGO RODRIGUEZ ALVARADO	149,292.60
2112-0-000016	CARLOS GOMEZ CONTRERAS	23,200.00
2112-0-000019	PEDRO AGUILAR BERMUDES	20,000.01
2112-0-000020	JOSE NICOLAS JASSO VILLALPANDO	10,000.00
2112-0-000021	SALVADOR MONREAL GARCIA	24,360.00

2112-0-000022	TERESA GARCIA CASTILLO	5,000.00
2112-0-000024	JOSE ULISES RODRIGUEZ CAMACHO	32,099.99
2112-0-000025	LUIS ZAVALA VAZQUEZ	11,000.00
2112-0-000027	JUAN JOSE VAZQUEZ SIERRA	577,910.57
2112-0-000028	DISTRIBUIDORA INDUSTRIAL DEL SOUL CENTRO, SA DE CV	67,924.74
2112-0-000029	COMISION FEDERAL DE ELECTRICIDAD	-0.20
2112-0-000037	SANDRA DELGADILLO MANCILLA	-4,500.00
2112-0-000038	YOLANDA TORRES CASTILLO	19,000.00
2112-0-000039	GRUPO GREYTZA SALAS DE VELACION, SA DE CV	7,000.00
2112-0-000040	VERDE OPRET, SA DE CV	3,000.00
2112-0-000042	BRENDA JANETT MARTINEZ CASTAÑEDA	130,924.20
2112-0-000045	ROCIO MARTINEZ HERNANDEZ	2,743,211.93
2112-0-000047	ACEROS APOLO, SA DE CV	100.00
2112-0-000054	JOSE GUADALUPE LIÑAN SOTELO	1,160.00
2112-0-000056	JOSE ANTONIO REVUELTA DOMINGUEZ	5,286.98
2112-0-000058	JUAN CARLOS CASTILLO OJEDA	433,443.08
2112-0-000059	JUAN GUILLERMO MENDOZA DE LA ROSA	2,624,376.76
2112-0-000062	CARLOS GOMEZ SERRATO	14,999.99
2112-0-000063	SEGUROS BANORTE, SA DE CV	37,706.34
2112-0-000066	JUAN MANUEL LEOS HERRERA	5,000.80
2112-0-000067	FRANCISCO RAMIREZ SEGOVIA	85,792.44
2112-0-000073	ENRIQUE GARCIA TENORIO	6,685.01
2112-0-000074	CARLOS ALBERTO GARCIA CASTRO	6,642.16
2112-0-000076	TRANSPORTES TAMAULIPAS, SA DE CV	4,500.00
2112-0-000077	ISRAEL RAMIREZ CORDERO	0.80
2112-0-000078	CRELISE, SA DE CV	526,592.63
2112-0-000080	ZENAIDO MILAN SEGOVIA	208,097.66
2112-0-000083	FABRICA DE HIELO EL POLO, SA DE CV	18,768.00
2112-0-000086	SALVADOR GARCIA	35,670.00
2112-0-000087	LLANTAS Y SERVICIOS MAZA, SA DE CV	36,499.35
2112-0-000088	ARACELI MARTINEZ HERNANDEZ	13,605.31
2112-0-000095	MATEO GARCIA SANCHEZ	26,100.00
2112-0-000096	JUAN CARLOS REBOLLEDO GEREZ	33,940.00
2112-0-000097	MARIA ANITA PEREZ HERNANDEZ	44,000.00
2112-0-000098	JOSE JUAN GARCIA HERNANDEZ	4,868.60
2112-0-000102	ANTONIA GUZMAN ROCHA	7,342.80
2112-0-000103	JUAN JOAQUIN VILLANUEVA HERNANDEZ	36,821.98
2112-0-000105	MIGUEL ANGEL RIVERA IBARRA	10.00
2112-0-000106	MARISA RIOS	35,960.00
2112-0-000107	MARTHA ELENA OJEDA	27,376.00
2112-0-000109	JOSE ESTEBAN MARTINEZ ORTIZ	10,000.00
2112-0-000110	EDITORA MIVAL, S.A DE C.V	6,960.00
2112-0-000114	HERIBERTO GARCIA AVILA	14,662.40
2112-0-000117	ALBERTHA NIETO MILAN	10,000.00
2112-0-000121	INMOBILIARIA ESPECIALIZADA DE BIENES RAICES, S.A DE	2,000.00
2112-0-000122	PEDRO ESCANDON QUIROZ	136,079.78
2112-0-000123	RAMON RAMIREZ MARTINEZ	36,673.40
2112-0-000127	JOSE ARNOLDO CECEÑA GRIJALVA	12,312.00
2112-0-000128	ARTURO CORREA LOPEZ	3,000.00
2112-0-000129	GABRIEL ANGEL REYES MARQUEZ	-45.00
2112-0-000131	MARICELA ORTIZ ARELLANO	985,925.35
2112-0-000135	JUAN ANTONIO VELAZQUEZ PATIÑO	1,436,171.32
2112-0-000138	MARIA DEL REFUGIO ESPARZA SIFUENTES	2,000.00
2112-0-000143	PROYECTOS IMPEGNO S DE RL DE CV	5,220.00
2112-0-000146	CYNTHIA LILIANA CASTREJON SEGOVIA	-2,366.40
2112-0-000147	LAURA URBAN GAMBOA	4,000.00
2112-0-000151	NANCY DEL CARMEN SANCHEZ GUERRERO	42,824.00
2112-0-000152	JOSE HERNANDEZ CHAVEZ	1,000.03
2112-0-000154	MA CRISTINA ZAVALA CORDOVA	3,480.00
2112-0-000164	JESUS ALBERTO JIMENEZ MILAN	22,352.60
2112-0-000167	GABRIEL VALENCIA NORATO	973,557.14
2112-0-000174	JUAN MANUEL CARMONA CAMARILLO	11,804.16
2112-0-000177	FERRECABSA, S.A DE C.V	6,960.00
2112-0-000178	CASA CABRERA SUCEOSRES SA DE CV	6,154.20
2112-0-000179	MARIA CORTEZ SORIANO	5,391.10
2112-0-000180	BERTHA PATRICIA MEJIA RUIZ	36,000.00
2112-0-000181	JORGE MATRA LOPEZ	3,480.00
2112-0-000182	J. MARTIN BARRON MARTINEZ	8,410.00
2112-0-000183	MERYPAM, SA DE CV	3,000.00
2112-0-000184	DISEÑO CONSTRUCCION Y VERIFICACION DICOV, SA DE C	186,272.80
2112-0-000185	GRUPO GRIGMA. SA DE CV	98,492.41
2112-0-000186	INSTITUTO DE CAPACITACION DE LA INDUSTRIA DE LA CC	920.97
2112-0-000187	TEODORO DURAN	4,640.00
2112-0-000188	JOSE RAFAEL CASTRO MARTINEZ	133,869.50
2112-0-000189	TOMAS RAMOS RAMOS	10,000.00
2112-0-000190	MARIA DE JESUS TORRES GAYTAN	6,036.64
2112-0-000191	CUAUHTEMOC CARRILLO SANCHEZ	30,624.00
2112-0-000192	MANUEL ESCALANTE CUELLAR	145,203.00
2112-0-000193	JUAN FRANCISCO CAMARENA GAMEZ	6,000.00
2112-0-000194	ARTURO AGUILAR SIERRA	6,960.00
2112-0-000195	JORGE MARTIN MEADE ALONSO	2,907.46
2112-0-000196	NOE GABRIEL CAPETILLO CASTILLO	13,572.00
2112-0-000197	ALUBRICK, SA DE CV	987,997.90
2112-0-000198	GRUPO CONSTRUCTORA ROPEGO, SA DE CV	950,341.24
2112-0-000199	ARTURO GALARZA NIÑO	8,897.20
2112-0-000200	POTOSINA UNIVERSAL, SA DE CV	232,812.00
<b>2117</b>	<b>RETENCIONES Y CONTRIBUCIONES POR PAGAR A CORTO PLA:</b>	<b>3,310,125.69</b>
2117-01	Impuestos por Pagar R28	3,107,422.76
2117-01-01	ISR Sueldos y salarios	2,718,041.11

2117-01-02	10% Retención de Honorarios	17,339.49
2117-01-03	10% Retención de Arrendamiento	-0.07
2117-01-05	2% sobre Nómina	372,042.23
2117-02	Impuestos por Pagar Infraestructura	-17,783.76
2117-02-01	ISR Sueldos y salarios	-17,783.76
2117-03	Impuestos por Pagar Fortamun	220,486.69
2117-03-01	ISR Sueldos y salarios	209,278.79
2117-03-02	10% Retención de Honorarios	11,207.90

<b>2129</b>	<b>OTROS DOCUMENTOS POR PAGAR A CORTO PLAZO</b>	<b>4,185,926.61</b>
2129-01	PROVEEDORES	654,670.48
2129-01-01	Ramo 28	643,711.15
2129-01-01-01	Proveedores R28 2012	398,616.94
2129-01-01-01-0001	(Nombre)	1,541.37
2129-01-01-01-0002	FABRICA DE HIELO EL POLO	5,862.00
2129-01-01-01-0003	SUPER SERVICIO MEXQUITIC	-902.08
2129-01-01-01-0004	PABLO SANCHEZ PAJARO	2,320.00
2129-01-01-01-0006	TUBOS Y CONSTRUCCIONES DE CONCRETO, S.A DE C.V	10,440.00
2129-01-01-01-0007	SALVADOR QUIRINO JACOBO	835.20
2129-01-01-01-0008	LEOPOLDO CALZADA ALVAREZ	1,360.03
2129-01-01-01-0009	ALEJANDRO HERNANDEZ	5,790.72
2129-01-01-01-0010	TODO DE TUBOS, S.A DE C.V.	52,540.52
2129-01-01-01-0011	ERNESTO JIMENEZ MILAN	4,416.60
2129-01-01-01-0012	JOSE MANUEL PADILLA G.	0.00
2129-01-01-01-0013	REPRESENTACIONES Y SERVICIOS HICA, S.A DE C.V.	3,500.00
2129-01-01-01-0014	JOSE ANTONIO REVUELTA DOMINGUEZ	6,924.00
2129-01-01-01-0015	ALFREDO RAMOS ZAPATA	1,160.00
2129-01-01-01-0016	SOFIA HERVERT HERNANDEZ	2,842.00
2129-01-01-01-0017	ALFREDO QUIROZ TORRES	2,004.48
2129-01-01-01-0018	YOLANDA TORRES MIRANDA	48,539.00
2129-01-01-01-0020	MARISA RIOS	7,997.04
2129-01-01-01-0021	JOSE JUAN GARCIA HERNANDEZ	2,833.83
2129-01-01-01-0022	CENTRO LLANTERO TANGAMANGA, S.A DE C.V.	7,100.36
2129-01-01-01-0023	HUGO FEDERICO ZUÑIGA	85.72
2129-01-01-01-0024	VIBIANA HERNANDEZ HERNANDEZ	4,605.20
2129-01-01-01-0025	SCANIA DE MEXICO, S.A DE C.V.	36.54
2129-01-01-01-0026	MARIA ASUNCION MENDOZA	5,000.76
2129-01-01-01-0027	MARIA TERESA JIMENEZ T.	31,740.00
2129-01-01-01-0028	GUILLERMO HUMARA PEDROZA	10,061.44
2129-01-01-01-0029	COMERCIAL ARREDONDO, S.A DE C.V.	26,041.72
2129-01-01-01-0030	LOGISTIK TRANSPORTE DE PERSONAL, S.A DE C.V.	2,320.00
2129-01-01-01-0032	VICTOR ROBLES RODRIGUEZ	20,000.00
2129-01-01-01-0033	DICOPLSA, SA DE CV	29,807.72
2129-01-01-01-0034	MARTHA PATRICIA LOPEZ FACUNDO	5,322.00
2129-01-01-01-0035	SERVICIOS INT. ARQUITECTONICOS DE MTY, SA DE C	16,160.00
2129-01-01-01-0036	ENRIQUE GONZALEZ ALCALDE	-2,521.17
2129-01-01-01-0040	DEPOSITOS EN GARANTIA	7,000.00
2129-01-01-01-0041	CONSTANTINO ARELLAN JIMENEZ	24,000.00
2129-01-01-01-0042	CONAGUA	97,632.00
2129-01-01-01-0043	FORTALECIMIENTO 2012	-66,796.06
2129-01-01-01-0045	CORPORACION POTOSINA DE LONAS SA DE CV	20,880.00
2129-01-01-01-0046	LEOVARDO JIMENEZ GARCIA	136.00
2129-01-01-02	Proveedores R28 2013	245,094.21
2129-01-01-02-0004	JOSE PORFIRIO ORTIZ MARTINEZ	-406.92
2129-01-01-02-0006	JUAN GUILLERMO MENDOZA DE LA ROSA	130.00
2129-01-01-02-0007	ROCIO MARTINEZ HERNANDEZ	-68,384.61
2129-01-01-02-0011	FABRICA DE HIELO EL POLO, SA DE CV	11,968.50
2129-01-01-02-0013	JUAN FERNANDO SERNA GONZALEZ	1,268.26
2129-01-01-02-0017	JOSE SANTOS TERAN RANGEL	31,045.59
2129-01-01-02-0018	LEOBARDO JIMENEZ GARCIA	746.60
2129-01-01-02-0019	JORGE MATA LOPEZ	3,642.40
2129-01-01-02-0022	COMERCIALIZADORA DE MALLA Y EQUIPO P	9,280.00
2129-01-01-02-0023	ZENAIDO MILAN SEGOVIA	8,037.27
2129-01-01-02-0029	JOSE ANTONIO REVUELTA DOMINGUEZ	0.20
2129-01-01-02-0032	CONSTRUCTORA MOBS, SA DE CV	152,931.38
2129-01-01-02-0034	LEOPOLDO CALZADA ALVAREZ	7,195.60
2129-01-01-02-0035	MARIA GUADALUPE SEGOVIA MARES	3,300.00
2129-01-01-02-0036	MARISA RIOS	-2,716.00
2129-01-01-02-0037	MIGUEL ANGEL MRIVERA IBARRA	660.00
2129-01-01-02-0038	OLGA VIRIDIANA FLORES GOMEZ	11,316.40
2129-01-01-02-0039	RAMON RAMIREZ MARTINEZ	17,359.40
2129-01-01-02-0049	SUPER SERVICIO MEXQUITIC, SA DE CV	1,080.05
2129-01-01-02-0050	ANTONIA GUZMAN ROCHA	3,016.00
2129-01-01-02-0054	MARIA DEL SOCORRO LARA AVILA	4,988.00
2129-01-01-02-0057	JACINTO BETANCOURT RODRIGUEZ	324.80
2129-01-01-02-0062	JUAN ANTONIO VELAZQUEZ PATIÑO	-25,945.60
2129-01-01-02-0063	TODO DE TUBOS, SA DE CV	8,625.92
2129-01-01-02-0064	ACEROS APOLO, SA DE CV	-100.00
2129-01-01-02-0065	DIANA LIZZETH MENDOZA SILVERIO	-2,613.00
2129-01-01-02-0066	FRANCISCO RAMIREZ SEGOVIA	11,722.96
2129-01-01-02-0070	ENRIQUE GONZALEZ ALCALDE	29,837.04
2129-01-01-02-0072	FELIX HERNANDEZ RODRIGUEZ	26,784.00
2129-01-01-02-0083	SUMICOM TELEMARKETING, SA DE CV	-0.03
2129-01-03	Fortamun	-0.10
2129-01-03-02-0001	tesoreria R-28	-0.10
2129-01-03-02-0002	INFRAESTRUCTURA	0.00
2129-01-04	Otros Recursos	10,959.43
2129-01-04-01	BANSI, S.A.	10,959.43
2129-01-04-01-0002	PAVIMENTACIONES CARO, S.A. DE C.V.	10,959.43
2129-02	SUELDOS POR PAGAR	3,531,256.13
2129-02-01	Ramo 28	3,531,256.13

2129-02-01-02	Sueldos por Pagar R28 2013	3,531,256.13
2129-02-01-02-0002	SUELDOS POR PAGAR	3,531,256.13
<b>2220</b>	<b>DOCUMENTOS POR PAGAR A LARGO PLAZO</b>	<b>13,941,293.41</b>
2221	DOCUMENTOS COMERCIALES POR PAGAR A LARGO PLAZO	13,941,293.41

**NOTA No. 6 - NOTAS AL ESTADO DE VARIACIONES EN LA HACIENDA PÚBLICA / PATRIMONIO**

3000	HACIENDA PÚBLICA/ PATRIMONIO	49,558,066.03
3200	HACIENDA PÚBLICA /PATRIMONIO GENERADO	49,558,066.03
3200-0009	PATRIMONIO 2012	9,186,410.09
3220	RESULTADOS DE EJERCICIOS ANTERIORES	40,371,655.94
3220-0001	RESULTADO DEL EJERCICIO 2004 y anteriores	-13,303,563.94
3220-0002	RESULTADO DEL EJERCICIO 2005	6,679,928.16
3220-0003	RESULTADO DEL EJERCICIO 2006	-9,351,707.66
3220-0004	RESULTADO DEL EJERCICIO 2007	18,085,171.41
3220-0005	RESULTADO DEL EJERCICIO 2008	2,453,989.82
3220-0006	RESULTADO DEL EJERCICIO 2009	-1,158,869.68
3220-0006-1	ENERO A SEPTIEMBRE	-5,339,487.70
3220-0006-2	OCTUBRE A DICIEMBRE	4,180,618.02
3220-0007	RESULTADO DEL EJERCICIO 2010	11,036,983.57
3220-0008	RESULTADO DEL EJERCICIO 2011	-5,081,106.02
3220-0009	RESULTADO DEL EJERCICIO 2012	-14,735,690.03
3220-0009-1	ENERO A SEPTIEMBRE	-23,002,358.13
3220-0009-2	OCTUBRE A DICIEMBRE	8,266,668.10
3220-0010	RESULTADO DEL EJERCICIO 2013	45,746,520.31

**NOTA No. 7 - NOTAS AL ESTADO DE ACTIVIDADES**

<b>INGRESOS DE GESTION</b>		
4112	IMPUESTOS SOBRE EL PATRIMONIO	4,784,202.00
4112-01	Impuesto Predial	3,830,545.00
4112-01-01	a) Urbanos y Suburbanos habitacionales	1,250,939.00
4112-01-04	d) Rústicos	2,271,079.00
4112-01-05	e) Ejidal	308,527.00
4112-03	Impuesto de Adquisición de Inmuebles y otros derechos	953,657.00
4130	CONTRIBUCIONES DE MEJORAS	2,582,738.91
4131	CONTRIBUCIONES DE MEJORAS POR OBRAS PÚBLICAS	2,582,738.91
4131-01	Aportaciones de Beneficiarios FISM	950,867.42
4131-02	Aportaciones de Beneficiarios FORTAMUN	1,074,093.60
4131-03	Aportaciones de R28	557,777.89
4140	DERECHOS	3,200,564.09
4143	DERECHOS POR PRESTACIÓN DE SERVICIOS	3,200,564.09
4143-01	Servicios de Agua Potable, Drenaje y Alcantarillado	828,480.00
4143-01-06	f) Devolucion de I.V.A.	828,480.00
4143-03	Servicios de Panteones	23,692.00
4143-03-01	a) Materia de inhumaciones	23,692.00
4143-04	Servicios de Rastro	6,174.00
4143-04-01	a) Por sacrificado	6,174.00
4143-05	Servicios de Planeación	272,741.54
4143-05-01	a) Licencias de Construcción	243,855.00
4143-05-02	b) Licencias de Uso de Suelo	9,710.54
4143-05-03	c) Permisos para Construir en Cementerios	19,176.00
4143-06	Servicios de Tránsito y Seguridad	83,300.00
4143-06-01	Servicio de Tránsito y Seguridad	83,300.00
4143-07	Servicios del Registro Civil	509,168.00
4143-07-01	a) Celebracion de Matrimonios	104,270.00
4143-07-02	b) Registro de Sentencia de Divorcio	19,355.00
4143-07-03	c) Certificacion de Actas de Nacimiento	319,023.00
4143-07-04	d) Certificacion de Actas de Defuncion	15,645.00
4143-07-05	e) Certificacion de Actas de Matrimonio	27,193.00
4143-07-06	f) Otros Sevicios	21,832.00
4143-07-07	g) Busqueda de Datos	1,850.00
4143-12	Servicios de Licencias de Publicidad y Anuncios	3,222.00
4143-12-01	Servicios de Licencias de Publicidad y Anuncios	3,222.00
4143-14	Servicios de Nomenclatura Urbana	16,426.00
4143-14-01	Servicios de Nomenclatura Urbana	16,426.00
4143-15	Licencia y Refrendo para Venta de Bebidas Alcohólicas de	517,574.68
4143-15-01	Licencia y Refrendo para venta de Bebidas Alcoholicas de	475,474.68
4143-15-02	Licencia y refrendo varios comercios	42,100.00
4143-16	Expedición de Copias, Constancias, Certificaciones Reproc	149,054.50
4143-16-01	Expedición de Copias, Constancias, Certificaciones Reproc	149,054.50
4143-17	Servicios Catastrales	785,372.37
4143-17-01	a) Avalúos Catastrales	265,806.40
4143-17-02	b) Certificaciones	38,689.00
4143-17-04	d)Constancia de datos	469,679.97
4143-17-05	e) Libertad de gravamen	11,197.00
4143-19	Servicio de Ecología y Medio Ambiente	5,359.00
4143-19-01	Servicios de Ecología y medio Ambiente	5,359.00
4150	PRODUCTOS DE TIPO CORRIENTE	165,023.00
4151	PRODUCTOS DERIVADOS DEL USO Y APROVECHAMIENTO	165,023.00
4151-01	Arrendamiento de Inmuebles, Locales y Espacios Físicos (	165,023.00
4151-01-01	Mercados y Locales Comerciales	145,465.00
4151-01-02	Uso de Baños	11,858.00
4151-01-04	Renta Equipo de computo	7,700.00
4160	APROVECHAMIENTOS DE TIPO CORRIENTE	667,978.78
4162	MULTAS	12,155.00
4162-01	Multas de Policía y Tránsito	12,155.00
4164	REINTEGROS	511,628.88

4164-01	Reintegros y Reembolsos	511,628.88
4169	OTROS APROVECHAMIENTOS	144,194.90
4169-01	Donaciones, Herencias y Legados	72,084.90
4169-03	Ferias y Exposiciones	71,210.00
4169-06	Licitaciones	900.00
4200	PARTICIPACIONES, APORTACIONES, TRANSFERENCIAS, A	130,857,825.40
4210	PARTICIPACIONES Y APORTACIONES	129,262,080.20
4211	PARTICIPACIONES	65,847,170.86
4211-01	Fondo General de Participaciones	36,226,359.10
4211-02	Fondo de Fomento Municipal	12,599,759.24
4211-03	Impuesto sobre Tenencia o Uso de Vehículos	1,713,690.98
4211-04	Impuesto Especial sobre Producción y Servicios	3,529,655.85
4211-05	Impuesto Sobre Automóviles Nuevos	579,093.52
4211-06	Fondo del Impuesto a la venta final de Gasolinas y Diesel	1,873,968.62
4211-07	Fondo de Fiscalización	3,150,477.00
4211-08	Incentivo (0.5%) Catastro	5,187,135.55
4211-09	Apoyo 2% Sobre Nómina	987,031.00
4212	APORTACIONES	58,785,019.00
4212-01	Fondo de Aportaciones para la Infraestructura Social Mur	31,349,453.00
4212-02	Fondo de Aportaciones para el Fortalecimiento Municipal	27,435,566.00
4213	CONVENIOS	4,629,890.34
4213-01	Programas Federales y Estatales	4,629,890.34
4220	TRANSFERENCIAS, ASIGNACIONES, SUBSIDIOS Y OTRAS A	1,595,745.20
4221	TRANSFERENCIAS INTERNAS Y ASIGNACIONES DEL SECTO	0.00
4221-01	D.I.F.	0.00
4223	SUBSIDIOS Y SUBVENCIONES	1,595,745.20
4223-01	Estímulos Fiscales	1,595,745.20
4300	OTROS INGRESOS Y BENEFICIOS	353,389.70
4310	INGRESOS FINANCIEROS	224,784.48
4311	INTERESES GANADOS DE VALORES, CRÉDITOS, BONOS Y C	224,784.48
4311-01	Rendimientos Tesorería	30,000.43
4311-02	Rendimientos FISM	165,580.64
4311-03	Rendimientos FAFM	26,575.00
4311-04	Rendimientos Otros	2,628.41
4390	OTROS INGRESOS Y BENEFICIOS VARIOS	128,605.22
4399	OTROS INGRESOS Y BENEFICIOS VARIOS	128,605.22
4399-06	5 al Millar P/Fortalecer a contraloría interna	128,605.22

#### GASTOS

5110	SERVICIOS PERSONALES	47,182,456.12
5111	REMUNERACIONES AL PERSONAL DE CARÁCTER PERMAN	37,082,740.69
5111-1111	Remuneraciones al Personal de carácter Permanente	7,404,112.83
5111-1131	Remuneraciones al Personal de carácter Permanente	29,678,627.86
5112	REMUNERACIONES AL PERSONAL DE CARÁCTER TRANSIT	98,479.45
5112-1221	Remuneraciones al Personal de carácter Transitorio	98,479.45
5113	REMUNERACIONES ADICIONALES Y ESPECIALES	6,434,458.91
5113-1321	Remuneraciones Adicionales y Especiales	6,434,458.91
5114	SEGURIDAD SOCIAL	126,893.90
5114-1441	Seguridad Social	126,893.90
5115	OTRAS PRESTACIONES SOCIALES Y ECONÓMICAS	3,418,883.17
5115-1531	Otras prestaciones sociales y económicas	3,418,883.17
5116	PAGO DE ESTÍMULOS A SERVIDORES PÚBLICOS	21,000.00
5116-1711	Pago de estímulos a servidores públicos	21,000.00
5120	MATERIALES Y SUMINISTROS	6,620,222.59
5121	MATERIALES DE ADMINISTRACIÓN, EMISIÓN DE DOCUMI	1,422,978.45
5121-2111	Materiales de Administración, Emisión de documentos y ,	891,441.30
5121-2121	Materiales de Administración, Emisión de documentos y ,	232,435.63
5121-2151	Materiales de Administración, Emisión de documentos y ,	127,970.53
5121-2161	Materiales de Administración, Emisión de documentos y ,	126,330.99
5121-2181	Materiales de Administración, Emisión de documentos y ,	44,800.00
5122	ALIMENTOS Y UTENSILIOS	231,315.22
5122-2211	Alimentos y Utensilios	231,315.22
5124	MATERIALES Y ARTÍCULOS DE CONSTRUCCIÓN Y DE REPA	30,176.24
5124-2461	Materiales y Artículos de Construcción y de reparación	30,176.24
5125	PRODUCTOS QUÍMICOS, FARMACÉUTICOS Y DE LABORAT	126,640.45
5125-2531	Productos Químicos, Farmacéuticos y de Laboratorio	126,640.45
5126	COMBUSTIBLES, LUBRICANTES Y ADITIVOS	4,428,047.15
5126-2611	Combustibles, Lubricantes y Aditivos	4,428,047.15
5127	VESTUARIO, BLANCOS, PRENDAS DE PROTECCIÓN Y ARTÍ	155,268.08
5127-2711	Vestuario, Blancos, Prendas de Protección y Artículos De	155,268.08
5128	MATERIALES Y SUMINISTROS PARA SEGURIDAD	85,495.30
5128-2821	Materiales y suministros para Seguridad	41,431.54
5128-2831	Materiales y suministros para Seguridad	44,063.76
5129	HERRAMIENTAS, REFACCIONES Y ACCESORIOS MENORES	140,301.70
5129-2911	Herramientas, Refacciones y Accesorios menores	140,301.70
5130	SERVICIOS GENERALES	15,038,920.24
5131	SERVICIOS BÁSICOS	6,089,262.79
5131-3111	Servicios Básicos	5,748,236.19
5131-3131	Servicios Básicos	68,613.90
5131-3141	Servicios Básicos	111,516.41
5131-3151	Servicios Básicos	79,728.00
5131-3161	Servicios Básicos	22,111.32
5131-3171	Servicios Básicos	59,056.97
5132	SERVICIOS DE ARRENDAMIENTO	464.00
5132-3231	Servicios de Arrendamiento	464.00
5133	SERVICIOS PROFESIONALES, CIENTÍFICOS Y TÉCNICOS Y O	628,656.65
5133-3321	Servicios Profesionales, Científicos y Técnicos y Otros Ser	240,000.00
5133-3341	Servicios Profesionales, Científicos y Técnicos y Otros Ser	268,133.80

5133-3391	Servicios Profesionales, Científicos y Técnicos y Otros Ser	120,522.85
5134	SERVICIOS FINANCIEROS, BANCARIOS Y COMERCIALES	625,522.56
5134-3411	Servicios Financieros, Bancarios y Comerciales	184,970.77
5134-3431	Servicios Financieros, Bancarios y Comerciales	184,602.60
5134-3451	Servicios Financieros, Bancarios y Comerciales	255,518.83
5134-3471	Servicios Financieros, Bancarios y Comerciales	430.36
5135	SERVICIOS DE INSTALACIÓN, REPARACIÓN, MANTENIMIE	2,962,325.32
5135-3511	Servicios de Instalación, Reparación, Mantenimiento y Co	383,161.31
5135-3521	Servicios de Instalación, Reparación, Mantenimiento y Co	8,078.00
5135-3531	Servicios de Instalación, Reparación, Mantenimiento y Co	17,778.16
5135-3551	Servicios de Instalación, Reparación, Mantenimiento y Co	1,856,572.20
5135-3571	Servicios de Instalación, Reparación, Mantenimiento y Co	696,735.65
5136	SERVICIOS DE COMUNICACIÓN SOCIAL Y PUBLICIDAD	45,674.00
5136-3611	Servicios de Comunicación Social y Publicidad	33,786.00
5136-3691	Servicios de Comunicación Social y Publicidad	11,888.00
5137	SERVICIOS DE TRASLADO Y VIÁTICOS	42,291.86
5137-3751	Servicios de Traslado y Viáticos	42,291.86
5138	SERVICIOS OFICIALES	2,921,552.32
5138-3821	Servicios Oficiales	2,910,590.32
5138-3841	Servicios Oficiales	10,962.00
5139	OTROS SERVICIOS GENERALES	1,723,170.74
5139-3921	Otros Servicios Generales	1,251,688.74
5139-3951	Otros Servicios Generales	471,481.99
5139-3991	Otros Servicios Generales	0.01
5200	TRANSFERENCIAS, ASIGNACIONES, SUBSIDIOS Y OTRAS A	31,326,524.53
5230	SUBSIDIOS Y SUBVENCIONES	9,600,000.00
5231	SUBSIDIOS	9,600,000.00
5231-4391	Subsidios	9,600,000.00
5240	AYUDAS SOCIALES	21,726,524.53
5241	AYUDAS SOCIALES A PERSONAS	15,676,466.27
5241-4411	Ayudas Sociales a Personas	15,676,466.27
5242	BECAS	944,114.65
5242-4421	Becas	944,114.65
5243	AYUDAS SOCIALES A INSTITUCIONES	5,105,943.61
5243-4431	Ayudas Sociales a Instituciones	2,122,375.09
5243-4451	Ayudas Sociales a Instituciones	2,983,568.52
5400	INTERESES, COMISIONES Y OTROS GASTOS DE LA DEUDA	1,360,371.69
5410	INTERESES DE LA DEUDA PÚBLICA	1,360,371.69
5411	INTERESES DE LA DEUDA PÚBLICA INTERNA	1,360,371.69
5411-9211	Intereses de la Deuda Pública Interna	1,360,371.69
5500	OTROS GASTOS Y PÉRDIDAS EXTRAORDINARIAS	1,094,020.11
5590	OTROS GASTOS	1,094,020.11
5591	GASTOS DE EJERCICIOS ANTERIORES	1,094,020.11
5591-9911	Gastos de Ejercicios Anteriores	1,094,020.11















MUNICIPIO DE MEXQUITIC DE CARMONA  
San Luis Potosí

Estado Analítico del Ejercicio del Presupuesto por Capítulo del Gasto Del 01/ene/2014 Al 31/dic/2014

Usr: supervisor  
Rep: rptEstadoAnalíticoPresupuestoEgresos

Fecha y 31/ene/2015  
hora de Impresión 02:25 p.m.

Ejercicio del Presupuesto		Egresos Aprobado	Ampliaciones / (Reducciones)	Egresos Modificado	Egresos Comprometido	Egresos Devengado	Egresos Ejercido	Pagado	Subejercicio
6290	Trabajos de acabados en edificaciones y otros tral	\$6,100,000.00	-\$3,619,037.32	\$2,480,962.68	\$2,480,962.68	\$2,480,962.68	\$2,480,962.68	\$2,480,962.68	\$0.00
6291	Trabajos de acabados en edificaciones y otros tral	\$6,100,000.00	-\$3,619,037.32	\$2,480,962.68	\$2,480,962.68	\$2,480,962.68	\$2,480,962.68	\$2,480,962.68	\$0.00
6300	PROYECTOS PRODUCTIVOS Y ACCIONES DE	\$465,483.59	-\$465,483.59	\$0.00	\$0.00	\$0.00	\$0.00	\$0.00	\$0.00
6310	Estudios, formulación y evaluación de proyectos p	\$465,483.59	-\$465,483.59	\$0.00	\$0.00	\$0.00	\$0.00	\$0.00	\$0.00
6311	Estudios, formulación y evaluación de proyectos p	\$465,483.59	-\$465,483.59	\$0.00	\$0.00	\$0.00	\$0.00	\$0.00	\$0.00
9000	<b>DEUDA PÚBLICA</b>	<b>\$8,600,000.00</b>	<b>\$1,623,590.21</b>	<b>\$10,223,590.21</b>	<b>\$10,223,590.21</b>	<b>\$10,223,590.21</b>	<b>\$10,223,590.21</b>	<b>\$10,223,590.21</b>	<b>\$0.00</b>
9100	AMORTIZACIÓN DE LA DEUDA PÚBLICA	\$2,500,000.00	\$897,984.48	\$3,397,984.48	\$3,397,984.48	\$3,397,984.48	\$3,397,984.48	\$3,397,984.48	\$0.00
9110	Amortización de la deuda interna con instituciones	\$2,500,000.00	\$897,984.48	\$3,397,984.48	\$3,397,984.48	\$3,397,984.48	\$3,397,984.48	\$3,397,984.48	\$0.00
9111	Amortización de la deuda interna con instituciones	\$2,500,000.00	\$897,984.48	\$3,397,984.48	\$3,397,984.48	\$3,397,984.48	\$3,397,984.48	\$3,397,984.48	\$0.00
9200	INTERESES DE LA DEUDA PÚBLICA	\$1,600,000.00	-\$239,628.31	\$1,360,371.69	\$1,360,371.69	\$1,360,371.69	\$1,360,371.69	\$1,360,371.69	\$0.00
9210	Intereses de la deuda interna con instituciones de	\$1,600,000.00	-\$239,628.31	\$1,360,371.69	\$1,360,371.69	\$1,360,371.69	\$1,360,371.69	\$1,360,371.69	\$0.00
9211	Intereses de la deuda interna con instituciones de	\$1,600,000.00	-\$239,628.31	\$1,360,371.69	\$1,360,371.69	\$1,360,371.69	\$1,360,371.69	\$1,360,371.69	\$0.00
9900	ADEUDOS DE EJERCICIOS FISCALES ANTERIO	\$4,500,000.00	\$965,234.04	\$5,465,234.04	\$5,465,234.04	\$5,465,234.04	\$5,465,234.04	\$5,465,234.04	\$0.00
9910	ADEFAS	\$4,500,000.00	\$965,234.04	\$5,465,234.04	\$5,465,234.04	\$5,465,234.04	\$5,465,234.04	\$5,465,234.04	\$0.00
9911	ADEFAS	\$4,500,000.00	\$965,234.04	\$5,465,234.04	\$5,465,234.04	\$5,465,234.04	\$5,465,234.04	\$5,465,234.04	\$0.00
<b>Total</b>		<b>\$126,867,073.65</b>	<b>\$44,527,189.54</b>	<b>\$171,394,263.19</b>	<b>\$168,714,574.24</b>	<b>\$168,714,574.24</b>	<b>\$168,714,574.24</b>	<b>\$168,714,574.24</b>	<b>\$2,679,688.95</b>

MUNICIPIO DE MEXQUITIC DE CARMONA  
H. AYUNTAMIENTO  
2012-2015  
PRESIDENCIA  
C.P. RAMON RAMIREZ REYNA  
PRESIDENTE MUNICIPAL

MUNICIPIO DE MEXQUITIC DE CARMONA  
H. AYUNTAMIENTO  
2012-2015  
TESORERIA MUNICIPAL  
LIC. JUAN ISAIAS FLORES CAMACHO  
TESORERO MUNICIPAL

MUNICIPIO DE MEXQUITIC DE CARMONA  
H. AYUNTAMIENTO  
2012-2015  
SINDICATURA MUNICIPAL  
LIC. BRENDA NOHEMI VAZQUEZ RAMIREZ  
SINDICO MUNICIPAL  
C. J. JESUS CORPUZ RODRIGUEZ  
REGIDOR DE HACIENDA

**MUNICIPIO DE MEXQUITIC DE CARMONA**  
**San Luís Potosí**  
**Estado de Cambios en la Situación Financiera**  
**Del 01/ene/2014 Al 31/dic/2014**

Usu: supervisor  
 Rep: rptEstadoCambiosSituacionFinanciera

Fecha y hora de Impresión | 31/ene/2015  
 02:35 p.m.

	<u>Origen</u>	<u>Aplicación</u>
<b>ACTIVO</b>		<b>\$126,583,215.07</b>
<u>ACTIVO CIRCULANTE</u>		<u>\$3,569,440.21</u>
EFFECTIVO Y EQUIVALENTES		\$2,726,942.09
DERECHOS A RECIBIR EFFECTIVO O EQUIVALENTES		\$842,498.12
<u>ACTIVO NO CIRCULANTE</u>		<u>\$123,013,774.86</u>
BIENES INMUEBLES, INFRAESTRUCTURA Y CONSTRUCCIONES EN PROCESO		\$106,876,382.64
BIENES MUEBLES		\$9,824,061.42
ACTIVOS DIFERIDOS		\$6,313,330.80
<b>PASIVO</b>	<b>\$37,496,588.25</b>	
<u>PASIVO CIRCULANTE</u>	<u>\$23,555,294.84</u>	
CUENTAS POR PAGAR A CORTO PLAZO	\$19,369,368.23	
DOCUMENTOS POR PAGAR A CORTO PLAZO	\$4,185,926.61	
<u>PASIVO NO CIRCULANTE</u>	<u>\$13,941,293.41</u>	
DOCUMENTOS POR PAGAR A LARGO PLAZO	\$13,941,293.41	
<b>HACIENDA PÚBLICA/ PATRIMONIO</b>	<b>\$89,015,641.22</b>	
<u>HACIENDA PÚBLICA/PATRIMONIO CONTRIBUIDO</u>		
<u>HACIENDA PÚBLICA /PATRIMONIO GENERADO</u>	<u>\$89,015,641.22</u>	
RESULTADOS DEL EJERCICIO (AHORRO/ DESAHORRO)	\$39,457,575.19	
RESULTADOS DE EJERCICIOS ANTERIORES	\$40,371,655.94	
<u>EXCESO O INSUFICIENCIA EN LA ACTUALIZACIÓN DE LA HACIENDA PÚBLICA/ PATRIMONIO</u>		

MUNICIPIO DE  
 MEXQUITIC DE CARMONA  
 H. AYUNTAMIENTO  
 2012-2015

**C.P. RAMON RAMIREZ REYNA**  
 PRESIDENTE MUNICIPAL


MUNICIPIO DE  
 MEXQUITIC DE CARMONA  
 H. AYUNTAMIENTO  
 2012-2015  
**TESORERIA**  
 MUNICIPAL

**LIC. JUAN ISAIAS FLORES CAMACHO**  
 TESORERO MUNICIPAL

MUNICIPIO DE  
 MEXQUITIC DE CARMONA  
 H. AYUNTAMIENTO  
 2012-2015  
**SINDICATURA**  
 MUNICIPAL

**LIC. BRENDA NOHEMI VAZQUEZ**  
 SINDICO MUNICIPAL

**E. J. JESUS CORPUZ RODRIGUEZ**  
 REGIDOR DE HACIENDA



# MUNICIPIO DE MEXQUITIC DE CARMONA

San Luis Potosí

Reporte Analítico del Activo

Del 01/ene/2014 al 31/dic/2014

Fecha y 31/ene/2015

hora de Impresión 02:37 p.m.

Usr: supervisor  
Rep: rptEstadoAnaliticoDeActivosYPasivos

Cuenta Contable	Saldo Inicial	Cargos del periodo	Abonos del periodo	Saldo Final	Flujo del Periodo
<b>1000</b>	<b>\$0.00</b>	<b>\$510,955,328.10</b>	<b>\$384,372,113.03</b>	<b>\$126,583,215.07</b>	<b>\$126,583,215.07</b>
<b>1100</b>	<b>\$0.00</b>	<b>\$387,941,553.24</b>	<b>\$384,372,113.03</b>	<b>\$3,569,440.21</b>	<b>\$3,569,440.21</b>
<b>1110</b>	<b>\$0.00</b>	<b>\$240,358,859.15</b>	<b>\$237,631,917.06</b>	<b>\$2,726,942.09</b>	<b>\$2,726,942.09</b>
<b>1111</b>	<b>\$0.00</b>	<b>\$962,837.90</b>	<b>\$932,597.90</b>	<b>\$30,240.00</b>	<b>\$30,240.00</b>
<b>1112</b>	<b>\$0.00</b>	<b>\$239,396,021.25</b>	<b>\$236,699,319.16</b>	<b>\$2,696,702.09</b>	<b>\$2,696,702.09</b>
<b>1120</b>	<b>\$0.00</b>	<b>\$147,582,694.09</b>	<b>\$146,740,195.97</b>	<b>\$842,498.12</b>	<b>\$842,498.12</b>
<b>1122</b>	<b>\$0.00</b>	<b>\$125,528,528.40</b>	<b>\$125,528,528.40</b>	<b>\$0.00</b>	<b>\$0.00</b>
<b>1123</b>	<b>\$0.00</b>	<b>\$11,105,084.91</b>	<b>\$10,194,978.83</b>	<b>\$910,106.08</b>	<b>\$910,106.08</b>
<b>1125</b>	<b>\$0.00</b>	<b>\$10,925,101.81</b>	<b>\$10,925,101.81</b>	<b>\$0.00</b>	<b>\$0.00</b>
<b>1126</b>	<b>\$0.00</b>	<b>\$23,978.97</b>	<b>\$91,586.93</b>	<b>-\$67,607.96</b>	<b>-\$67,607.96</b>
<b>1200</b>	<b>\$0.00</b>	<b>\$123,013,774.86</b>	<b>\$0.00</b>	<b>\$123,013,774.86</b>	<b>\$123,013,774.86</b>
<b>1230</b>	<b>\$0.00</b>	<b>\$106,876,382.64</b>	<b>\$0.00</b>	<b>\$106,876,382.64</b>	<b>\$106,876,382.64</b>
<b>1231</b>	<b>\$0.00</b>	<b>\$1,025,000.00</b>	<b>\$0.00</b>	<b>\$1,025,000.00</b>	<b>\$1,025,000.00</b>
<b>1235</b>	<b>\$0.00</b>	<b>\$95,923,793.93</b>	<b>\$0.00</b>	<b>\$95,923,793.93</b>	<b>\$95,923,793.93</b>
<b>1236</b>	<b>\$0.00</b>	<b>\$9,927,588.71</b>	<b>\$0.00</b>	<b>\$9,927,588.71</b>	<b>\$9,927,588.71</b>
<b>1240</b>	<b>\$0.00</b>	<b>\$9,824,061.42</b>	<b>\$0.00</b>	<b>\$9,824,061.42</b>	<b>\$9,824,061.42</b>
<b>1241</b>	<b>\$0.00</b>	<b>\$2,214,298.19</b>	<b>\$0.00</b>	<b>\$2,214,298.19</b>	<b>\$2,214,298.19</b>
<b>1242</b>	<b>\$0.00</b>	<b>\$21,689.81</b>	<b>\$0.00</b>	<b>\$21,689.81</b>	<b>\$21,689.81</b>
<b>1244</b>	<b>\$0.00</b>	<b>\$5,127,900.58</b>	<b>\$0.00</b>	<b>\$5,127,900.58</b>	<b>\$5,127,900.58</b>
<b>1246</b>	<b>\$0.00</b>	<b>\$2,456,672.84</b>	<b>\$0.00</b>	<b>\$2,456,672.84</b>	<b>\$2,456,672.84</b>
<b>1248</b>	<b>\$0.00</b>	<b>\$3,500.00</b>	<b>\$0.00</b>	<b>\$3,500.00</b>	<b>\$3,500.00</b>
<b>1270</b>	<b>\$0.00</b>	<b>\$6,313,330.80</b>	<b>\$0.00</b>	<b>\$6,313,330.80</b>	<b>\$6,313,330.80</b>
<b>1271</b>	<b>\$0.00</b>	<b>\$6,313,330.80</b>	<b>\$0.00</b>	<b>\$6,313,330.80</b>	<b>\$6,313,330.80</b>



Usr: supervisor  
Rep: rptEstadoAnaliticoDeActivosYPasivos

**MUNICIPIO DE MEXQUITIC DE CARMONA**  
San Luis Potosí  
Reporte Analítico del Pasivo  
Del 01/ene/2014 al 31/dic/2014

Fecha y hora de Impresión 31/ene/2015 02:38 p.m.

Cuenta Contable		Saldo Inicial	Cargos del periodo	Abonos del periodo	Saldo Final	Flujo del Periodo
<b>2000</b>	<b>PASIVO</b>	<b>\$0.00</b>	<b>\$215,266,354.98</b>	<b>\$252,762,943.23</b>	<b>\$37,496,588.25</b>	<b>\$37,496,588.25</b>
2100	PASIVO CIRCULANTE	\$0.00	\$211,803,370.50	\$235,358,665.34	\$23,555,294.84	\$23,555,294.84
2110	CUENTAS POR PAGAR A CORTO PLAZO	\$0.00	\$194,936,143.72	\$214,305,511.95	\$19,369,368.23	\$19,369,368.23
2111	SERVICIOS PERSONALES POR PAGAR A CORTO PLAZO	\$0.00	\$47,281,606.18	\$47,287,206.18	\$5,600.00	\$5,600.00
2112	PROVEEDORES POR PAGAR A CORTO PLAZO	\$0.00	\$42,634,071.02	\$57,685,076.66	\$15,051,005.64	\$15,051,005.64
2113	CONTRATISTAS POR OBRAS PÚBLICAS POR PAGAR A CORTO PL	\$0.00	\$57,247,568.56	\$57,247,568.56	\$0.00	\$0.00
2115	TRANSFERENCIAS OTORGADAS POR PAGAR A CORTO PLAZO	\$0.00	\$31,337,183.43	\$31,337,183.43	\$0.00	\$0.00
2116	INTERESES, COMISIONES Y OTROS GASTOS DE LA DEUDA PÚBL	\$0.00	\$1,232,672.38	\$1,232,672.38	\$0.00	\$0.00
2117	RETENCIONES Y CONTRIBUCIONES POR PAGAR A CORTO PLAZO	\$0.00	\$5,792,086.41	\$9,102,212.10	\$3,310,125.69	\$3,310,125.69
2119	OTRAS CUENTAS POR PAGAR A CORTO PLAZO	\$0.00	\$9,410,955.74	\$10,413,592.64	\$1,002,636.90	\$1,002,636.90
2120	DOCUMENTOS POR PAGAR A CORTO PLAZO	\$0.00	\$15,773,206.67	\$19,959,133.28	\$4,185,926.61	\$4,185,926.61
2129	OTROS DOCUMENTOS POR PAGAR A CORTO PLAZO	\$0.00	\$15,773,206.67	\$19,959,133.28	\$4,185,926.61	\$4,185,926.61
2190	OTROS PASIVOS A CORTO PLAZO	\$0.00	\$1,094,020.11	\$1,094,020.11	\$0.00	\$0.00
2199	OTROS PASIVOS CIRCULANTES	\$0.00	\$1,094,020.11	\$1,094,020.11	\$0.00	\$0.00
2200	PASIVO NO CIRCULANTE	\$0.00	\$3,462,984.48	\$17,404,277.89	\$13,941,293.41	\$13,941,293.41
2220	DOCUMENTOS POR PAGAR A LARGO PLAZO	\$0.00	\$3,462,984.48	\$17,404,277.89	\$13,941,293.41	\$13,941,293.41
2221	DOCUMENTOS COMERCIALES POR PAGAR A LARGO PLAZO	\$0.00	\$3,462,984.48	\$17,404,277.89	\$13,941,293.41	\$13,941,293.41

MUNICIPIO DE MEXQUITIC DE CARMONA  
H. AYUNTAMIENTO  
2012-2015

**C.P. RAMÓN RAMÍREZ REYNA**  
PRESIDENCIA MUNICIPAL

MUNICIPIO DE MEXQUITIC DE CARMONA  
H. AYUNTAMIENTO  
2012-2015

**LIC. JUAN ISAIAS FLORES CAMAGHO**  
TESORERÍA MUNICIPAL

**TESORERÍA MUNICIPAL**

MUNICIPIO DE MEXQUITIC DE CARMONA  
H. AYUNTAMIENTO  
2012-2015

**LIC. BRENDA NOHEMI VAZQUEZ RAMIREZ**  
SINDICATURA MUNICIPAL

**C. J. JESUS CORPUZ RODRIGUEZ**  
REGIDOR DE HACIENDA



# MUNICIPIO DE MEXQUITIC DE CARMONA

San Luis Potosí

Estado Analítico de Ingresos

Al 31/dic/2014

Fecha y 31/ene/2015

hora de Impresión 02:39 p.m.

Usu: supervisor

Rep: rptEstadoPresupuestoIngresosRB\_CP

Rubros de los Ingresos	Ingreso					Diferencia
	Estimado	Ampliaciones / (Reducciones)	Modificado	Devengados	Recaudado	
IMPUESTOS	\$5,930,000.00	\$5,300,000.00	\$11,230,000.00	\$4,784,202.00	\$4,784,202.00	-1,145,798.00
CONTRIBUCIONES DE MEJORAS	\$164,000.00	\$7,960,960.02	\$8,124,960.02	\$2,586,110.94	\$2,586,110.94	2,422,110.94
DERECHOS	\$4,189,500.00	\$9,300,000.00	\$13,489,500.00	\$2,747,287.09	\$2,747,287.09	-1,442,212.91
PRODUCTOS	\$280,000.00	\$800,000.00	\$1,080,000.00	\$165,023.00	\$165,023.00	-114,977.00
Corriente	\$15,000.00	\$800,000.00	\$815,000.00	\$165,023.00	\$165,023.00	150,023.00
APROVECHAMIENTOS	\$455,000.00	\$1,055,388.10	\$1,510,388.10	\$667,978.78	\$667,978.78	212,978.78
Corriente	\$455,000.00	\$1,055,388.10	\$1,510,388.10	\$667,978.78	\$667,978.78	212,978.78
PARTICIPACIONES Y APORTACIONES	\$115,912,573.65	\$13,390,267.34	\$129,302,840.99	\$126,127,135.20	\$126,127,135.20	10,214,561.55
TRANSFERENCIAS, ASIGNACIONES, SUBSIDIOS Y OTRA	\$0.00	\$3,976,885.13	\$3,976,885.13	\$1,687,690.20	\$1,687,690.20	1,687,690.20
<b>Total</b>	<b>\$126,931,073.65</b>	<b>\$41,783,600.59</b>	<b>\$168,714,674.24</b>	<b>\$138,765,427.21</b>	<b>\$138,765,427.21</b>	<b>11,834,353.56</b>

Estado Analítico de Ingresos por Fuente de Financiamiento	Ingreso					Diferencia
	Estimado	Ampliaciones / (Reducciones)	Modificado	Devengados	Recaudado	

## Ingresos del Gobierno

IMPUESTOS	\$5,930,000.00	\$5,300,000.00	\$11,230,000.00	\$4,784,202.00	\$4,784,202.00	-1,145,798.00
CONTRIBUCIONES DE MEJORAS	\$164,000.00	\$7,960,960.02	\$8,124,960.02	\$2,586,110.94	\$2,586,110.94	2,422,110.94
DERECHOS	\$4,189,500.00	\$9,300,000.00	\$13,489,500.00	\$2,747,287.09	\$2,747,287.09	-1,442,212.91
PRODUCTOS	\$280,000.00	\$800,000.00	\$1,080,000.00	\$165,023.00	\$165,023.00	-114,977.00
PRODUCTOS DE TIPO CORRIENTE	\$0.00	\$0.00	\$0.00	\$0.00	\$0.00	0.00
Corriente	\$15,000.00	\$800,000.00	\$815,000.00	\$165,023.00	\$165,023.00	150,023.00
APROVECHAMIENTOS	\$455,000.00	\$1,055,388.10	\$1,510,388.10	\$667,978.78	\$667,978.78	212,978.78
APROVECHAMIENTOS DE TIPO CORRIENTE	\$0.00	\$0.00	\$0.00	\$0.00	\$0.00	0.00
Corriente	\$455,000.00	\$1,055,388.10	\$1,510,388.10	\$667,978.78	\$667,978.78	212,978.78
PARTICIPACIONES Y APORTACIONES	\$115,912,573.65	\$13,390,267.34	\$129,302,840.99	\$126,127,135.20	\$126,127,135.20	10,214,561.55
TRANSFERENCIAS, ASIGNACIONES, SUBSIDIOS Y OTRA AYUDA	\$0.00	\$3,976,885.13	\$3,976,885.13	\$1,687,690.20	\$1,687,690.20	1,687,690.20
TRANSFERENCIAS, ASIGNACIONES, SUBSIDIOS Y OTRAS AYUD	\$0.00	\$0.00	\$0.00	\$0.00	\$0.00	0.00

## Ingresos de Organismos y Empresas

CUOTAS Y APORTACIONES DE SEGURIDAD SOCIAL	\$0.00	\$0.00	\$0.00	\$0.00	\$0.00	0.00
INGRESOS POR VENTA DE BIENES Y SERVICIOS	\$0.00	\$0.00	\$0.00	\$0.00	\$0.00	0.00

## Ingresos Derivados de Financiamiento





**MUNICIPIO DE MEXQUITIC DE CARMONA**  
**San Luis Potos**  
**Estado Analítico de Ingresos**  
**Al 31/dic/2014**

Usu: supervisor  
 Rep: rptEstadoPresupuestoIngresosRB\_CP

Fecha y 31/ene/2015  
 hora de Impresión 02:39 p.m.

Rubros de los Ingresos	Ingreso					Diferencia
	Estimado	Amplaciones / (Reducciones)	Modificado	Devengados	Recaudado	
INGRESOS DERIVADOS DE FINANCIAMIENTOS	\$0.00	\$0.00	\$0.00	\$0.00	\$0.00	0.00
<b>Total</b>	<b>\$126,931,073.65</b>	<b>\$41,783,500.59</b>	<b>\$168,714,574.24</b>	<b>\$138,765,427.21</b>	<b>\$138,765,427.21</b>	<b>11,834,353.56</b>

\_\_\_\_\_  
**C.P. RAMON RAMIREZ REYNA**  
 PRESIDENTE MUNICIPAL

\_\_\_\_\_  
**LIC. JUAN ISAIAS FLORES CAMACHO**  
 TESORERO MUNICIPAL

\_\_\_\_\_  
**LIC. BRENDA NOHEMI VAZQUEZ RAMIREZ**  
 SINDICO MUNICIPAL



\_\_\_\_\_  
**C. J. JESUS CORPUZ RODRIGUEZ**  
 REGIDOR DE HACIENDA



**MUNICIPIO DE MEXQUITIC DE CARMONA**  
**San Luis Potosí**

**Estado Analítico del Ejercicio Presupuesto de Egresos**  
**Ente Público / Objeto del Gasto (Capítulo y Concepto) Al 31/dic/2014**

Fecha y | 31/ene/2015  
hora de Impresión | 02:59 p.m.

Usu: supervisor  
Rep: rptEstadoPresupuestoEgresos\_CP\_CTO

Concepto	Egresos					Subejercicio
	Aprobado	Ampliaciones / (Reducciones)	Modificado	Devengado	Pagado	
<b>1000 SERVICIOS PERSONALES</b>	<b>\$45,642,796.83</b>	<b>\$1,539,659.29</b>	<b>\$47,182,456.12</b>	<b>\$47,182,456.12</b>	<b>\$47,182,456.12</b>	<b>\$0.00</b>
1100 REMUNERACIONES AL PERSONAL DE CARÁCTER PE	\$39,492,796.83	-\$2,410,056.14	\$37,082,740.69	\$37,082,740.69	\$37,082,740.69	\$0.00
1200 Remuneraciones al personal de carácter transitorio	\$100,000.00	-\$1,520.55	\$98,479.45	\$98,479.45	\$98,479.45	\$0.00
1300 REMUNERACIONES ADICIONALES Y ESPECIALES	\$1,310,000.00	\$5,124,458.91	\$6,434,458.91	\$6,434,458.91	\$6,434,458.91	\$0.00
1400 SEGURIDAD SOCIAL	\$0.00	\$126,893.90	\$126,893.90	\$126,893.90	\$126,893.90	\$0.00
1500 OTRAS PRESTACIONES SOCIALES Y ECONÓMICAS	\$4,600,000.00	-\$1,181,116.83	\$3,418,883.17	\$3,418,883.17	\$3,418,883.17	\$0.00
1700 PAGO DE ESTÍMULOS A SERVIDORES PÚBLICOS	\$140,000.00	-\$119,000.00	\$21,000.00	\$21,000.00	\$21,000.00	\$0.00
<b>2000 MATERIALES Y SUMINISTRO</b>	<b>\$4,765,000.00</b>	<b>\$1,856,753.79</b>	<b>\$6,621,753.79</b>	<b>\$6,621,753.79</b>	<b>\$6,621,753.79</b>	<b>\$0.00</b>
2100 Materiales de administración, emisión de documntos y ar	\$870,000.00	\$552,978.45	\$1,422,978.45	\$1,422,978.45	\$1,422,978.45	\$0.00
2200 ALIMENTOS Y UTENSILIOS	\$295,000.00	-\$62,698.78	\$232,301.22	\$232,301.22	\$232,301.22	\$0.00
2400 MATERIALES Y ARTÍCULOS DE CONSTRUCCIÓN Y DE	\$50,000.00	-\$19,823.76	\$30,176.24	\$30,176.24	\$30,176.24	\$0.00
2500 Productos químicos, farmacéuticos y de laboratorios	\$220,000.00	-\$93,359.55	\$126,640.45	\$126,640.45	\$126,640.45	\$0.00
2600 COMBUSTIBLES, LUBRICANTES Y ADITIVOS	\$3,300,000.00	\$1,128,592.35	\$4,428,592.35	\$4,428,592.35	\$4,428,592.35	\$0.00
2700 VESTUARIO, BLANCOS, PRENDAS DE PROTECCIÓN \	\$0.00	\$155,268.08	\$155,268.08	\$155,268.08	\$155,268.08	\$0.00
2800 Materiales y suministro para seguridad	\$0.00	\$85,495.30	\$85,495.30	\$85,495.30	\$85,495.30	\$0.00
2900 HERRAMIENTAS, REFACCIONES Y ACCESORIOS MEN	\$30,000.00	\$110,301.70	\$140,301.70	\$140,301.70	\$140,301.70	\$0.00
<b>3000 SERVICIOS GENERALES</b>	<b>\$12,890,000.00</b>	<b>\$2,714,761.55</b>	<b>\$15,604,761.55</b>	<b>\$15,604,761.55</b>	<b>\$15,604,761.55</b>	<b>\$0.00</b>
3100 SERVICIOS BÁSICOS	\$6,610,000.00	\$37,300.79	\$6,647,300.79	\$6,647,300.79	\$6,647,300.79	\$0.00
3200 SERVICIOS DE ARRENDAMIENTO	\$20,000.00	-\$19,536.00	\$464.00	\$464.00	\$464.00	\$0.00
3300 SERVICIOS PROFESIONALES, CIENTÍFICOS, TÉCNIC	\$250,000.00	\$378,656.65	\$628,656.65	\$628,656.65	\$628,656.65	\$0.00
3400 SERVICIOS FINANCIEROS, BANCARIOS Y COMERCIAL	\$570,000.00	\$55,522.56	\$625,522.56	\$625,522.56	\$625,522.56	\$0.00
3500 SERVICIOS DE INSTALACIÓN, REPARACIÓN, MANTEN	\$2,300,000.00	\$666,857.63	\$2,966,857.63	\$2,966,857.63	\$2,966,857.63	\$0.00
3600 SERVICIOS DE COMUNICACIÓN SOCIAL Y PUBLICIDA	\$350,000.00	-\$302,586.00	\$47,414.00	\$47,414.00	\$47,414.00	\$0.00
3700 Servicios de traslados y viáticos	\$100,000.00	-\$57,708.14	\$42,291.86	\$42,291.86	\$42,291.86	\$0.00
3800 SERVICIOS OFICIALES	\$820,000.00	\$2,103,083.32	\$2,923,083.32	\$2,923,083.32	\$2,923,083.32	\$0.00
3900 OTROS SERVICIOS GENERALES	\$1,870,000.00	-\$146,829.26	\$1,723,170.74	\$1,723,170.74	\$1,723,170.74	\$0.00
<b>4000 TRANSFERENCIAS, ASIGNACIONES, SUBSIDI</b>	<b>\$14,952,073.65</b>	<b>\$16,385,109.78</b>	<b>\$31,337,183.43</b>	<b>\$31,337,183.43</b>	<b>\$31,337,183.43</b>	<b>\$0.00</b>
4300 SUBSIDIOS Y SUBVENCIONES	\$9,360,000.00	\$240,000.00	\$9,600,000.00	\$9,600,000.00	\$9,600,000.00	\$0.00
4400 AYUDAS SOCIALES	\$5,592,073.65	\$16,145,109.78	\$21,737,183.43	\$21,737,183.43	\$21,737,183.43	\$0.00
<b>5000 BIENES MUEBLES, INMUEBLES E INTANGIBL</b>	<b>\$4,665,771.17</b>	<b>-\$4,168,510.59</b>	<b>\$497,260.58</b>	<b>\$497,260.58</b>	<b>\$497,260.58</b>	<b>\$0.00</b>
5100 MOBILIARIO Y EQUIPO DE ADMINISTRACIÓN	\$816,989.06	-\$400,463.52	\$416,525.54	\$416,525.54	\$416,525.54	\$0.00
5200 MOBILIARIO Y EQUIPO EDUCACIONAL Y RECREATIV	\$20,000.00	-\$20,000.00	\$0.00	\$0.00	\$0.00	\$0.00
5400 VEHÍCULOS Y EQUIPO DE TRANSPORTE	\$1,378,782.11	-\$1,322,378.11	\$56,404.00	\$56,404.00	\$56,404.00	\$0.00
5600 MAQUINARIA, OTROS EQUIPOS Y HERRAMIENTAS	\$1,750,000.00	-\$1,725,668.96	\$24,331.04	\$24,331.04	\$24,331.04	\$0.00
5800 BIENES INMUEBLES	\$700,000.00	-\$700,000.00	\$0.00	\$0.00	\$0.00	\$0.00
<b>6000 INVERSIÓN PÚBLICA</b>	<b>\$35,351,432.00</b>	<b>\$24,575,825.51</b>	<b>\$59,927,257.51</b>	<b>\$57,247,568.56</b>	<b>\$57,247,568.56</b>	<b>\$2,679,688.95</b>



Usr: supervisor  
 Rep: rptEstadoPresupuestoEgresos\_CP\_CTO

**MUNICIPIO DE MEXQUITIC DE CARMONA**  
**San Luis Potosí**  
**Estado Analítico del Ejercicio Presupuesto de Egresos**  
**Ente Público / Objeto del Gasto (Capítulo y Concepto) Al 31/dic/2014**

Fecha y: 31/ene/2015  
 hora de Impresión: 02:59 p.m.

Concepto	Egresos					Subejercicio
	Aprobado	Ampliaciones / (Reducciones)	Modificado	Devengado	Pagado	
6100 OBRA PÚBLICA EN BIENES DE DOMINIO PÚBLICO	\$1,300,000.00	\$48,699,668.80	\$49,999,668.80	\$47,319,979.85	\$47,319,979.85	\$2,679,688.95
6200 OBRA PÚBLICA EN BIENES PROPIOS	\$33,585,948.41	-\$23,658,359.70	\$9,927,588.71	\$9,927,588.71	\$9,927,588.71	\$0.00
6300 PROYECTOS PRODUCTIVOS Y ACCIONES DE FOMEN	\$465,483.59	-\$465,483.59	\$0.00	\$0.00	\$0.00	\$0.00
<b>9000 DEUDA PÚBLICA</b>	<b>\$8,600,000.00</b>	<b>\$1,623,590.21</b>	<b>\$10,223,590.21</b>	<b>\$10,223,590.21</b>	<b>\$10,223,590.21</b>	<b>\$0.00</b>
9100 AMORTIZACIÓN DE LA DEUDA PÚBLICA	\$2,500,000.00	\$897,984.48	\$3,397,984.48	\$3,397,984.48	\$3,397,984.48	\$0.00
9200 INTERESES DE LA DEUDA PÚBLICA	\$1,600,000.00	-\$239,628.31	\$1,360,371.69	\$1,360,371.69	\$1,360,371.69	\$0.00
9900 ADEUDOS DE EJERCICIOS FISCALES ANTERIORES (A	\$4,500,000.00	\$965,234.04	\$5,465,234.04	\$5,465,234.04	\$5,465,234.04	\$0.00
<b>Total del Gasto</b>	<b>\$126,867,073.65</b>	<b>\$44,527,189.54</b>	<b>\$171,394,263.19</b>	<b>\$168,714,574.24</b>	<b>\$168,714,574.24</b>	<b>\$2,679,688.95</b>

MUNICIPIO DE MEXQUITIC DE CARMONA  
 H. AYUNTAMIENTO  
 2012-2015

**C.P. RAMON RAMIREZ REYNA**  
 PRESIDENTE MUNICIPAL

MUNICIPIO DE MEXQUITIC DE CARMONA  
 H. AYUNTAMIENTO  
 2012-2015

**LIC. JUAN ISAIAS FLORES CAMACHO**  
 TESORERO MUNICIPAL  
 TESORERÍA MUNICIPAL

ESTADOS UNIDOS MEXICANOS

MUNICIPIO DE MEXQUITIC DE CARMONA  
 H. AYUNTAMIENTO  
 2012-2015

**LIC. BRENDA NOHEMI VAZQUEZ RAMIREZ**  
 SINDICATO MUNICIPAL  
 SINDICO MUNICIPAL

**C. J. JESUS CORPUZ RODRIGUEZ**  
 REGIDOR DE HACIENDA





**MUNICIPIO DE MEXQUITIC DF CARMONA**  
**San Luis Potosí**  
**Estado Analítico del Ejercicio Presupuesto de Egresos**  
**Ente Público / Clasificación Económica / Tipo de Gasto Al 31/dic/2014**

Usr: supervisor  
 Rep: rptEstadoPresupuestoEgresos\_CL2

Fecha y hora de Impresión | 31/ene/2015  
 03:01 p.m.

Concepto	Egresos					Subejercicio
	Aprobado	Ampliaciones / (Reducciones)	Modificado	Devengado	Pagado	
1 Gasto Corriente	\$78,249,870.48	\$22,413,345.41	\$100,663,215.89	\$100,648,715.89	\$100,648,715.89	\$14,500.00
2 Gasto de Capital	\$40,017,203.17	\$20,490,253.92	\$60,507,457.09	\$57,842,268.14	\$57,842,268.14	\$2,665,188.95
3 Amortización de la deuda y disminución de pasivos	\$8,600,000.00	\$1,623,590.21	\$10,223,590.21	\$10,223,590.21	\$10,223,590.21	\$0.00
<b>Total</b>	<b>\$126,867,073.65</b>	<b>\$44,527,189.54</b>	<b>\$171,394,263.19</b>	<b>\$168,714,574.24</b>	<b>\$168,714,574.24</b>	<b>\$2,679,688.95</b>

  
 MUNICIPIO DE  
 MEXQUITIC DE CARMONA  
 M. AYUNTAMIENTO  
 2012-2015  
  
 C.P. RAMON RAMIREZ REYNA  
 PRESIDENTE MUNICIPAL

  
 MUNICIPIO DE  
 MEXQUITIC DE CARMONA  
 M. AYUNTAMIENTO  
 2012-2015  
 TESORERIA  
 MUNICIPAL  
  
 LIC. JUAN ISAIAS FLORES CAMACHO  
 TESORERO MUNICIPAL

  
 MUNICIPIO DE  
 MEXQUITIC DE CARMONA  
 M. AYUNTAMIENTO  
 2012-2015  
 SINDICATURA  
 MUNICIPAL  
  
 LIC. BRENDA NOHEMI VAZQUEZ RAMIREZ  
 SINDICO MUNICIPAL  
  
 C. J. JESUS CORPUZ RODRIGUEZ  
 REGIDOR DE HACIENDA



# MUNICIPIO DE MEXQUITIC D<sup>F</sup> CARMONA

San Luis Potosí

Estado Analítico del Ejercicio Presupuesto de Egresos

Ente Público / Clasificación Administrativa Al 31/dic/2014

Fecha y 31/ene/2015

hora de Impresión 03:02 p.m.

Usr: supervisor  
Rep: rptEstadoPresupuestoEgresos\_UA3

Concepto	Egresos					Subejercicio	
	Aprobado	Ampliaciones / (Reducciones)	Modificado	Devengado	Ejercido		Pagado
0 Sin Ramo/Dependencia	\$126,867,073.65	\$44,527,189.54	\$171,394,263.19	\$168,714,574.24	\$168,714,574.24	\$168,714,574.24	\$2,679,688.95
<b>Total</b>	\$126,867,073.65	\$44,527,189.54	\$171,394,263.19	\$168,714,574.24	\$168,714,574.24	\$168,714,574.24	\$2,679,688.95

  
 MUNICIPIO DE  
 MEXQUITIC DE CARMONA  
 H. AYUNTAMIENTO  
 2012-2015  
  
 PRESIDENCIA  
 C.P. RAMON RAMIREZ REYNA  
 PRESIDENTE MUNICIPAL

  
 MUNICIPIO DE  
 MEXQUITIC DE CARMONA  
 H. AYUNTAMIENTO  
 2012-2015  
  
 TESORERÍA  
 LIC. JUAN ISAIAS FLORES CAMACHO  
 TESORERO MUNICIPAL

  
 MUNICIPIO DE  
 MEXQUITIC DE CARMONA  
 H. AYUNTAMIENTO  
 2012-2015  
  
 SINDICATURA  
 MUNICIPAL  
 LIC. BRENDA NOHEMI VAZQUEZ RAMIREZ  
 SINDICO MUNICIPAL

  
 LIC. JESUS CORPUZ RODRIGUEZ  
 REGIDOR DE HACIENDA



# MUNICIPIO DE MEXQUITIC DE CARMONA

San Luis Potosí

## Estado Analítico del Ejercicio Presupuesto de Egresos


Ente Público / Clasificación Funcional (Finalidad y Función) Al 31/dic/2014

Fecha y 31/ene/2015

hora de Impresión 03:02 p.m.

Utr: supervisor  
Rep: rptEstadoPresupuestoEgresos\_FN3

Concepto	Egresos					Subejercicio
	Aprobado	Ampliaciones / (Reducciones)	Modificado	Devengado	Pagado	
1000 GOBIERNO	\$68,429,051.59	\$1,307,391.45	\$69,736,443.04	\$69,736,443.04	\$69,736,443.04	\$69,736,443.04
1500 ASUNTOS FINANCIEROS Y HACENDARIOS	\$53,667,742.35	\$4,856,482.06	\$58,524,224.41	\$58,524,224.41	\$58,524,224.41	\$58,524,224.41
1800 OTROS SERVICIOS GENERALES	\$14,761,309.24	-\$3,549,090.61	\$11,212,218.63	\$11,212,218.63	\$11,212,218.63	\$11,212,218.63
2000 OTROS SERVICIOS GENERALES	\$19,944,810.17	\$33,320,553.07	\$53,265,363.24	\$52,591,420.43	\$52,591,420.43	\$52,591,420.43
2200 VIVIENDA Y SERVICIOS A LA COMUNIDAD	\$2,642,736.52	\$23,210,580.42	\$25,853,316.94	\$25,853,316.94	\$25,853,316.94	\$25,853,316.94
2300 SALUD	\$500,000.00	-\$500,000.00	\$0.00	\$0.00	\$0.00	\$0.00
2400 RECREACIÓN, CULTURA Y OTRAS MANIFESTACIONES	\$150,000.00	\$2,818,593.55	\$2,968,593.55	\$2,968,593.55	\$2,968,593.55	\$2,968,593.55
2500 EDUCACIÓN	\$6,334,819.30	\$6,441,757.96	\$12,776,577.26	\$12,102,634.45	\$12,102,634.45	\$12,102,634.45
2700 OTROS ASUNTOS SOCIALES	\$10,317,254.35	\$1,349,621.14	\$11,666,875.49	\$11,666,875.49	\$11,666,875.49	\$11,666,875.49
3000 OTROS ASUNTOS SOCIALES	\$29,893,211.89	\$8,275,654.81	\$38,168,866.70	\$36,163,120.56	\$36,163,120.56	\$36,163,120.56
3100 ASUNTOS ECONÓMICOS, COMERCIALES Y LABORALES	\$12,701,432.00	\$2,154,142.30	\$14,855,574.30	\$12,849,828.16	\$12,849,828.16	\$12,849,828.16
3200 AGROPECUARIA, SILVICULTURA, PESCA Y CAZA	\$4,000,000.00	-\$2,043,435.12	\$1,956,564.88	\$1,956,564.88	\$1,956,564.88	\$1,956,564.88
3300 COMBUSTIBLES Y ENERGÍA	\$4,914,508.00	\$3,225,197.51	\$8,139,705.51	\$8,139,705.51	\$8,139,705.51	\$8,139,705.51
3600 COMUNICACIONES	\$8,277,271.89	\$4,939,750.12	\$13,217,022.01	\$13,217,022.01	\$13,217,022.01	\$13,217,022.01
4000 COMUNICACIONES	\$8,600,000.00	\$1,623,590.21	\$10,223,590.21	\$10,223,590.21	\$10,223,590.21	\$10,223,590.21
4400 ADEUDOS DE EJERCICIOS FISCALES ANTERIORES	\$8,600,000.00	\$1,623,590.21	\$10,223,590.21	\$10,223,590.21	\$10,223,590.21	\$10,223,590.21
<b>Total</b>	<b>\$126,867,073.65</b>	<b>\$44,527,189.54</b>	<b>\$171,394,263.19</b>	<b>\$168,714,574.24</b>	<b>\$168,714,574.24</b>	<b>\$168,714,574.24</b>



MUNICIPIO DE MEXQUITIC DE CARMONA  
AYUNTAMIENTO  
2012-2015  
PRESIDENCIA  
C.P. RAMON RAMIREZ REYNA  
PRESIDENTE MUNICIPAL



MUNICIPIO DE MEXQUITIC DE CARMONA  
AYUNTAMIENTO  
2012-2015  
TESORERÍA MUNICIPAL  
LIC. JUAN ISAIAS FLORES CAMACHO  
TESORERO MUNICIPAL



MUNICIPIO DE MEXQUITIC DE CARMONA  
AYUNTAMIENTO  
2012-2015  
SINDICATURA MUNICIPAL  
LIC. BRENDA NOHEMI VAZQUEZ RAMIREZ  
SINDICO MUNICIPAL



C. J. JESUS CORPUZ RODRIGUEZ  
REGIDOR DE HACIENDA