

Cuenta Pública 2014
Estado de Situación Financiera
Al Diciembre de 2014 y 2013
(Pesos)

Ente Público:

CONCEPTO	Año		CONCEPTO	Año	
	2014	2013		2014	2013
ACTIVO			PASIVO		
<i>Activo Circulante</i>			<i>Pasivo Circulante</i>		
Efectivo y Equivalentes	-779,862.06	.00	Cuentas por Pagar a Corto Plazo	43,412,261.55	.00
Derechos a Recibir Efectivo o Equivalentes	29,156,980.54	.00	Documentos por Pagar a Corto Plazo	44,960,129.40	.00
Derechos a Recibir Bienes o Servicios	564,731.28	.00	Porción a Corto Plazo de la Deuda Pública a Largo Plazo	.00	.00
Inventarios	.00	.00	Títulos y Valores a Corto Plazo	.00	.00
Almacenes	1,592.00	.00	Pasivos Diferidos a Corto Plazo	.00	.00
Estimación por Pérdida o Deterioro de Activos Circulantes	.00	.00	Fondos y Bienes de Terceros en Garantía y/o Administración a Corto Plazo	.00	.00
Otros Activos Circulantes	.00	.00	Provisiones a Corto Plazo	.00	.00
			Otros Pasivos a Corto Plazo	29,130.00	
Total de Activos Circulantes	28,943,441.76	.00	Total de Pasivos Circulantes	88,401,520.95	.00
<i>Activo No Circulante</i>			<i>Pasivo No Circulante</i>		
Inversiones Financieras a Largo Plazo	.00	.00	Cuentas por Pagar a Largo Plazo	18,663,842.28	.00
Derechos a Recibir Efectivo o Equivalentes a Largo Plazo	54,148,377.97	.00	Documentos por Pagar a Largo Plazo	18,508,528.62	.00
Bienes Inmuebles, Infraestructura y Construcciones en Proceso	58,215,377.10	.00	Deuda Pública a Largo Plazo	.00	.00
Bienes Muebles	28,071,299.01	.00	Pasivos Diferidos a Largo Plazo	.00	.00
Activos Intangibles	1,331,108.24	.00	Fondos y Bienes de Terceros en Garantía y/o en Administración a Largo Plazo	.00	.00
Depreciación, Deterioro y Amortización Acumulada de Bienes	.00	.00	Provisiones a Largo Plazo	.00	.00
Activos Diferidos	7,120,060.44	.00			
Estimación por Pérdida o Deterioro de Activos no Circulantes	.00	.00	Total de Pasivos No Circulantes	37,172,370.90	.00
Otros Activos no Circulantes	.00	.00			
			TOTAL DEL PASIVO	125,573,891.85	.00
Total de Activos No Circulantes	148,886,222.76	.00			
			HACIENDA PÚBLICA/ PATRIMONIO		
TOTAL DEL ACTIVO	177,829,664.52	.00	<i>Hacienda Pública/Patrimonio Contribuido</i>	.00	.00
			Aportaciones	.00	.00
			Donaciones de Capital	.00	.00
			Actualización de la Hacienda Pública / Patrimonio	.00	.00

Jacinto

[Handwritten mark]

[Handwritten mark]

[Handwritten mark]

[Handwritten mark]

Cuenta Pública 2014
Estado de Variación en la Hacienda Pública
Al Diciembre de 2014 y 2013
(pesos)

Ente Público:

Concepto	Hacienda Pública/Patrimonio Contribuido	Hacienda Pública/Patrimonio Generado de Ejercicios Anteriores	Hacienda Pública/Patrimonio Generado del Ejercicio	Ajustes por Cambios de Valor	TOTAL
Rectificaciones de Resultados de Ejercicios Anteriores	.00	.00			
Patrimonio Neto Inicial Ajustado del Ejercicio	.00	.00			
Aportaciones	.00	.00			
Donaciones de Capital	.00	.00			
Actualización de la Hacienda Pública/Patrimonio	.00	.00			
Variaciones de la Hacienda Pública/Patrimonio Neto del Ejercicio			0.00		
Resultados del Ejercicio (Ahorro/Desahorro)			.00	.00	
Resultados de Ejercicios Anteriores			.00	.00	
Revalúo			.00	.00	
Reservas			.00	.00	
Hacienda Pública/Patrimonio Neto Final del Ejercicio 2013			0.00		
Cambios en la Hacienda Pública/Patrimonio Neto del Ejercicio 2014	.00	.00			
Aportaciones	.00	.00			
Donaciones de Capital	.00	.00			
Actualización de la Hacienda Pública/Patrimonio	.00	.00			
Variaciones de la Hacienda Pública/Patrimonio Neto del Ejercicio 2014			-31,272,689.17	-31,130,201.90	
Resultados del Ejercicio (Ahorro/Desahorro)			24,184,007.13	24,184,007.13	
Resultados de Ejercicios Anteriores			-55,456,696.30	-55,314,209.03	
Revalúos			.00	.00	
Reservas			.00	.00	
Saldo Neto en la Hacienda Pública / Patrimonio 2014	.00	.00	-31,272,689.17	-31,130,201.90	

Bajo protesta de decir verdad declaramos que los Estados Financieros y sus Notas son razonablemente correctos y responsabilidad del emisor

ING. HÉCTOR FERMIN ÁVILA LUCERO
 PRESIDENTE MUNICIPAL

LIC. JUDITH SÁNCHEZ MENDOZA
 SÍNDICO MUNICIPAL

SINDICATURA MUNICIPAL

ADMINISTRACION 2013-2015

MATEHUALA, S.L.P.

LIC. MARITZA GUADALUPE SÁNCHEZ ESPINOSA

COMISIONADA DE HACIENDA

C.P JAIME FRANCISCO TRISTÁN FLORES
 TESORERO MUNICIPAL

C.P MARIO ALBERTO ÁLVAREZ JIMENEZ
 CONTRALOR MUNICIPAL

Cuenta Pública 2014
Estado de Cambios en la Situación Financiera
Al Diciembre de 2014 y 2013
(Pesos)

Ente Público:

CONCEPTO	Origen	Aplicación	CONCEPTO	Origen	Aplicación
ACTIVO					
Activo Circulante			Pasivo Circulante		
Efectivo y Equivalentes		0.00	Cuentas por Pagar a Corto Plazo	0.00	24,551,425.57
Derechos a Recibir Efectivo o Equivalentes		25,806,932.27	Documentos por Pagar a Corto Plazo	-541,953.25	0.00
Derechos a Recibir Bienes o Servicios		28,000.02	Porción a Corto Plazo de la Deuda Pública a Largo Plazo	0.00	.00
Inventarios		.00	Títulos y Valores a Corto Plazo	0.00	.00
Almacenes		.00	Pasivos Diferidos a Corto Plazo	0.00	.00
Estimación por Pérdida o Deterioro de Activos Circulantes		.00	Fondos y Bienes de Terceros en Garantía y/o Administración a Corto Plazo	0.00	.00
Otros Activos Circulantes		.00	Provisiones a Corto Plazo	0.00	.00
			Otros Pasivos a Corto Plazo	0.00	
Total de Activos Circulantes		0.00	Total de Pasivos Circulantes	0.00	24,009,472.32
Activo No Circulante			Pasivo No Circulante		
Inversiones Financieras a Largo Plazo	0.00	.00	Cuentas por Pagar a Largo Plazo	-200,483.14	0.00
Derechos a Recibir Efectivo o Equivalentes a Largo Plazo	0.00	2,889,219.22	Documentos por Pagar a Largo Plazo	0.00	554.90
Bienes Inmuebles, Infraestructura y Construcciones en Proceso	0.00	26,240,619.63	Deuda Pública a Largo Plazo	0.00	.00
Bienes Muebles	0.00	102,148.00	Pasivos Diferidos a Largo Plazo	0.00	.00
Activos Intangibles	0.00	150,000.00	Fondos y Bienes de Terceros en Garantía y/o en Administración a Largo Plazo	0.00	.00
Depreciación, Deterioro y Amortización Acumulada de Bienes	0.00	.00	Provisiones a Largo Plazo	0.00	.00
Activos Diferidos	0.00	3,483,870.00			
Estimación por Pérdida o Deterioro de Activos no Circulantes	0.00	.00	Total de Pasivos No Circulantes	-199,928.24	0.00
Otros Activos no Circulantes	0.00	.00			
Total de Activos No Circulantes	0.00	32,865,856.85	TOTAL DEL PASIVO	0.00	23,809,544.08
TOTAL DEL ACTIVO	0.00	19,414,676.79	HACIENDA PÚBLICA/ PATRIMONIO		
			Hacienda Pública/Patrimonio Contribuido	0.00	.00
			Aportaciones	0.00	.00
			Donaciones de Capital	0.00	.00
			Actualización de la Hacienda Pública / Patrimonio	0.00	.00
			Hacienda Pública/Patrimonio Generado	0.00	82,091.38
			Resultados del Ejercicio (Ahorro / Desahorro)	0.00	.00
			Resultados de Ejercicios Anteriores	0.00	82,091.38
			Revalúos	0.00	.00
			Reservas	0.00	.00
			Rectificaciones de Resultados de Ejercicios Anteriores	0.00	.00
			Exceso o Insuficiencia en la Actualización de la Hacienda Pública/Patrimonio	0.00	.00

Handwritten signature

Handwritten mark

Handwritten mark

Handwritten mark

Handwritten mark

		Resultado por Posición Monetaria	0.00	.00
		Resultado por Tenencia de Activos no Monetarios	0.00	.00
		Total Hacienda Pública/ Patrimonio	0.00	82,091.38
		TOTAL DEL PASIVO Y HACIENDA PÚBLICA/ PATRIMONIO	00	

Bajo protesta de decir verdad declaramos que los Estados Financieros y sus Notas son razonablemente correctos y responsabilidad del emisor



ING. HÉCTOR FERMÍN ÁVILA LUCERO
PRESIDENTE MUNICIPAL



LIC. JUDITH SÁNCHEZ MENDOZA
SÍNDICO MUNICIPAL

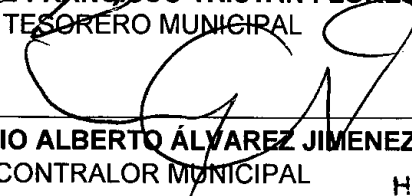


SINDICATURA MUNICIPAL
LIC. MARITZA GUADALUPE SANCHEZ ESPINOSA
 ADMINISTRACIÓN 2012-2015
 MATEHUALA, S.L. COMISIONADA DE HACIENDA





FRANCISCO TRISTÁN FLORES
TESORERO MUNICIPAL



C.P MARIO ALBERTO ÁLVAREZ JIMENEZ
CONTRALOR MUNICIPAL



H. AYUNTAMIENTO
 CONTRALORIA
 MUNICIPAL
 MATEHUALA, S.L.P.

Cuenta Pública 2014
Estado Analítico del Activo
Al Diciembre de 2014 y 2013
(Pesos)

Ente Público:

Concepto	Saldo inicial 1	Cargos del Periodo 2	Abonos del Periodo 3	Saldo Final 4=(1+2-3)	Variación del Periodo (4-1)
ACTIVO					
Activo Circulante	42,394,621.82	217,047,537.48	230,498,717.54	28,943,441.76	-13,451,180.06
Efectivo y Equivalentes	38,506,250.29	174,092,013.55	213,378,125.90	-779,862.06	-39,286,112.35
Derechos a Recibir Efectivo o Equivalentes	3,350,048.27	42,678,141.11	16,871,208.84	29,156,980.54	25,806,932.27
Derechos a Recibir Bienes o Servicios	536,731.26	277,382.82	249,382.80	564,731.28	28,000.02
Inventarios	.00	.00	.00	.00	0.00
Almacenes	1,592.00	.00	.00	1,592.00	25,806,932.27
Estimación por Pérdida o Deterioro de Activos Circulantes	.00	.00	.00	.00	25,806,932.27
Otros Activos Circulantes	.00	.00	.00	.00	25,806,932.27
Activo No Circulante	116,020,365.91	47,079,833.94	14,213,977.09	148,886,222.76	32,865,856.85
Inversiones Financieras a Largo Plazo	.00	.00	.00	.00	0.00
Derechos a Recibir Efectivo o Equivalentes a Largo Plazo	51,259,158.75	17,103,196.31	14,213,977.09	54,148,377.97	2,889,219.22
Bienes Inmuebles, Infraestructura y Construcciones en Proceso	31,974,757.47	26,240,619.63	.00	58,215,377.10	26,240,619.63
Bienes Muebles	27,969,151.01	102,148.00	.00	28,071,299.01	102,148.00
Activos Intangibles	1,181,108.24	150,000.00	.00	1,331,108.24	150,000.00
Depreciación, Deterioro y Amortización Acumulada de Bienes	.00	.00	.00	.00	0.00
Activos Diferidos	3,636,190.44	3,483,870.00	.00	7,120,060.44	3,483,870.00
Estimación por Pérdida o Deterioro de Activos no Circulantes	.00	.00	.00	.00	0.00
Otros Activos no Circulantes	.00	.00	.00	.00	0.00
TOTAL DEL ACTIVO	158,414,987.73	264,127,371.42	244,712,694.63	177,829,664.52	19,414,676.79

Bajo protesta de decir verdad declaramos que los Estados Financieros y sus Notas son razonablemente correctos y responsabilidad del emisor


IG. HÉCTOR FERMÍN AVILA LUCERO
 PRESIDENTE MUNICIPAL

LIC. JUDITH SANCHEZ MENDOZA
 SÍNDICO MUNICIPAL



SINDICATURA MUNICIPAL

ADM. MUN. MATEHUALA, S.L.P.
LIC. MARITZA GUADALUPE SANCHEZ ESPINOSA
 COMISIONADA DE HACIENDA



C.P. JAIMES FRANCISCO TRISTÁN FLORES
 TESORERO MUNICIPAL

C.P. MARIO ALBERTO ALVAREZ JIMENEZ
 CONTRALOR MUNICIPAL

Estado Analítico de Ingresos Por Fuente de Financiamiento	Estimado (1)	Ampliaciones y Reducciones (2)	Ingreso		Diferencia (7= 5 - 1)
			Modificado (3= 1 + 2)	Devengado (4)	

Ingresos del Gobierno

- Impuestos
- Contribuciones de Mejoras
- Derechos
- Productos
 - Corriente
 - Capital
- Aprovechamientos
 - Corriente
 - Capital
- Participaciones y Aportaciones
- Transferencias, Asignaciones, Subsidios y Otras Ayudas

Ingresos de Organismos y Empresas

- Cuotas y Aportaciones de Seguridad Social
- Ingresos por Ventas de Bienes y Servicios
- Transferencias, Asignaciones, Subsidios y Otras Ayudas

Ingresos derivados de financiamiento

- Ingresos Derivados de Financiamientos

Total

¹ Los ingresos excedentes se presentan para efectos de cumplimiento de la Ley General de Contabilidad Gubernamental y el importe reflejado debe ser siempre mayor a cero



[Handwritten Signature]

ING. HÉCTOR FERMÍN ÁVILA LUCERO
PRESIDENTE MUNICIPAL

[Handwritten Signature]

LIC. JUDITH SÁNCHEZ MENDOZA
SÍNDICO MUNICIPAL



SINDICATURA MUNICIPAL
ADMINISTRACION 2011-2011
MATEHUALA, S.L.P

[Handwritten Signature]
MARITZA GUADALUPE SANCHEZ ESPINOSA
COMISIONADA DE HACIENDA

Ingresos excedentes¹

[Handwritten Signature]

FRANCISCO TRISTÁN FLORES
PRORERO MUNICIPAL

[Handwritten Signature]

C.P MARIO ALBERTO ÁLVAREZ JIMENEZ
CONTRALOR MUNICIPAL



H. AYUNTAMIENTO
CONTRALORÍA
MUNICIPAL
MATEHUALA, S.L.P

Cuenta Pública 2014
Estado Analítico de Ingresos
Del 1 de enero al Diciembre de 2014

factos

Rubro de Ingresos	Estimado (1)	Ampliaciones y Reducciones (2)	Ingreso			Diferencia (7= 5 - 1)
			Modificado (3= 1 + 2)	Devengado (4)	Recaudado (5)	
Impuestos	15,657,824.00	0.00	15,657,824.00	0.00	13,956,444.67	1,701,379.33
Cuotas y Aportaciones de Seguridad Social	0.00	0.00	0.00	0.00	0.00	0.00
Contribuciones de Mejoras	0.00	0.00	0.00	0.00	0.00	0.00
Derechos	18,317,213.00	0.00	18,317,213.00	0.00	17,725,204.57	592,008.43
Productos	35,000.00	0.00	35,000.00	0.00	50,690.68	0.00
Corriente	0.00	0.00	0.00	0.00	0.00	0.00
Capital	0.00	0.00	0.00	0.00	0.00	0.00
Otros Productos Que Generan Ingresos Corrientes	35,000.00	0.00	35,000.00	0.00	50,690.68	0.00
Aprovechamientos	18,911,267.00	0.00	18,911,267.00	0.00	17,521,091.14	1,390,175.86
Corriente	0.00	0.00	0.00	0.00	0.00	0.00
Capital	3,900,000.00	0.00	3,900,000.00	0.00	966,698.85	2,933,301.15
Aprovechamientos no comprendidos en las fracciones de la Ley de Ingresos	14,997,370.00	0.00	14,997,370.00	0.00	16,554,392.29	0.00
Ingresos por Ventas de Bienes y Servicios	0.00	0.00	0.00	0.00	0.00	0.00
Participaciones y Aportaciones	200,535,540.00	0.00	200,535,540.00	0.00	244,163,702.18	0.00
Transferencias, Asignaciones, Subsidios y Otras Ayudas	0.00	0.00	0.00	0.00	0.00	0.00
Ingresos Derivados de Financiamientos	5,000,000.00	0.00	5,000,000.00	0.00	0.00	5,000,000.00
TOTAL	258,456,844.00	0.00	258,456,844.00	0.00	293,417,133.24	0.00
Ingresos excedentes¹						0.0

¹ Los ingresos excedentes se presentan para efectos de cumplimiento de la Ley General de Contabilidad Gubernamental y el importe reflejado debe ser siempre mayor a cero

Handwritten signature

Cuenta Pública 2014

Estado Analítico del Ejercicio del Presupuesto de Egresos
Clasificación Administrativa
Del 1 de enero al Diciembre de 2014

	Aprobado	Ampliaciones/ (Reducciones)	Modificado	Devengado	Pagado	
	1	2	3 = (1 + 2)	4	5	6 = (3 - 4)
	PRESIDENCIA	3,121,342.25	.00	3,121,342.25	2,124,936.13	14,891,896.72
OFICIALÍA	29,159,496.18	.00	29,159,496.18	6,401,821.99	27,234,265.26	22,757,674.19
SECRETARÍA GENERAL	1,706,960.92	.00	1,706,960.92	421,750.70	1,963,966.28	1,285,210.22
SECRETARÍA PARTICULAR	1,766,561.74	.00	1,766,561.74	749,646.12	3,262,533.98	1,016,915.62
REGIDORES	6,016,580.71	.00	6,016,580.71	498,169.70	6,428,584.34	5,518,411.01
CONTRALORÍA	1,086,931.49	.00	1,086,931.49	243,827.19	1,389,230.01	843,104.30
ASUNTOS JURÍDICOS	1,046,317.33	.00	1,046,317.33	92,979.85	569,597.90	953,337.48
SINDICATURA	1,396,015.66	.00	1,396,015.66	1,636,849.56	2,512,943.46	-240,833.90
SECRETARIA DE RELACIONES EXTERIORES	673,440.00	.00	673,440.00	111,854.38	565,653.46	561,585.62
ATENCIÓN AL MIGRANTE	124,504.79	.00	124,504.79	.00	67,510.98	124,504.79
TESORERIA	29,344,587.07	.00	29,344,587.07	-5,911,023.25	8,916,692.89	35,255,610.32
POLICÍA Y TRÁNSITO	43,443,692.09	.00	43,443,692.09	5,698,181.80	43,135,924.67	37,745,510.29
PROTECCIÓN CIVIL	1,657,005.19	.00	1,657,005.19	267,045.18	1,479,529.25	1,389,960.01
REGISTRO CIVIL	1,289,671.36	.00	1,289,671.36	226,161.58	1,260,569.71	1,063,509.78
CATASTRO	2,226,395.44	.00	2,226,395.44	465,233.56	3,025,265.98	1,761,161.88
PLANEACIÓN Y DESARROLLO	487,309.28	.00	487,309.28	96,615.75	429,237.60	390,693.53
INFORMÁTICA	304,634.21	.00	304,634.21	169,430.96	411,663.68	135,203.25
COMUNICACION SOCIAL	704,744.73	.00	704,744.73	199,429.65	996,910.83	505,315.08
UNIDAD DE INFORMACIÓN PÚBLICA	288,634.09	.00	288,634.09	55,752.90	249,863.32	232,881.19
ASESORES	157,910.87	.00	157,910.87	.00	2,234.62	157,910.87
LOGISTICA	912,253.96	.00	912,253.96	179,437.22	960,829.18	732,816.74
INSTANCIA DE LA MUJER	270,679.96	.00	270,679.96	51,671.44	233,000.82	219,008.52
ARCHIVO MUNICIPAL	337,543.84	.00	337,543.84	74,900.16	520,361.50	262,643.68

Handwritten mark

Handwritten mark

Handwritten signature


ATENCIÓN CUIDADANA	738,751.00	.00	738,751.00	105,188.83	505,242.60	633,562.17
SERVICIOS PÚBLICOS PRIMARIOS	10,719,458.50	.00	10,719,458.50	1,931,514.55	10,492,104.48	8,787,943.95
RELLENO SANITARIO	2,803,653.96	.00	2,803,653.96	510,239.32	2,498,927.24	2,293,414.64
ECOLOGÍA	6,168,815.36	.00	6,168,815.36	1,395,584.30	6,199,596.79	4,773,231.06
ALUMBRADO PÚBLICO	1,968,139.23	.00	1,968,139.23	486,963.75	2,135,269.74	1,481,175.48
RASTRO MUNICIPAL	3,192,165.66	.00	3,192,165.66	565,529.88	4,193,471.18	2,626,635.78
COORDINACION DE DESARROLLO SOCIAL	91,235,210.73	.00	91,235,210.73	40,260,729.37	82,694,748.24	50,974,481.36
FOMENTO DEPORTIVO	1,057,818.69	.00	1,057,818.69	208,429.36	1,042,685.45	849,389.33
FOMENTO CULTURAL	2,733,706.21	.00	2,733,706.21	2,330,486.71	5,648,219.17	403,219.50
FOMENTO EDUCATIVO	2,051,996.25	.00	2,051,996.25	436,060.25	1,971,533.44	1,615,936.00
ATENCION A LA JUVENTUD	413,882.08	.00	413,882.08	66,311.89	580,342.79	347,570.19
ACCIÓN CÍVICA	185,750.00	.00	185,750.00	.00	32,333.91	185,750.00
DESARROLLO ECONOMICO Y FOMENTO INDUSTRIAL	442,327.24	.00	442,327.24	780,138.03	1,659,951.53	-337,810.79
INSPECCIÓN GENERAL DE ALCOHOLES Y COMERCIO	2,193,712.80	.00	2,193,712.80	450,234.11	1,986,805.29	1,743,478.69
FOMENTO AGROPECUARIO	744,383.18	.00	744,383.18	99,645.36	670,453.97	644,737.82
OBRAS PÚBLICAS	4,283,859.95	.00	4,283,859.95	2,778,418.22	6,908,841.33	1,505,441.73
Total	258,456,844.00	.00	258,456,844.00	66,260,146.50	249,728,793.59	192,196,697.50


ING. HÉCTOR FERMÍN ÁVILA LUCERO
PRESIDENTE MUNICIPAL


LIC. JUDITH SÁNCHEZ MENDOZA
SÍNDICO MUNICIPAL



SINDICATURA MUNICIPAL


LIC. MARITZA GUADALUPE SÁNCHEZ ESPINOSA
COMISIONADA DE HACIENDA


C.P JAIME FRANCISCO TRISTÁN FLORES
TESORERO MUNICIPAL


C.P MARIO ALBERTO ÁLVAREZ JIMENEZ
CONTRALOR MUNICIPAL



H. AYUNTAMIENTO
CONTRALORÍA
MUNICIPAL
MATEHUALA, S.L.P.

Cuenta Pública 2014

Estado Analítico del Ejercicio del Presupuesto de Egresos
 Clasificación Económica (por Tipo de Gasto)
 Del 1 de enero al Diciembre de 2014

	Aprobado	Ampliaciones/ (Reducciones)	Modificado	Devengado	Pagado	
	1	2	3 = (1 + 2)	4	5	6 = (3 - 4)
	Gasto Corriente	138,353,872.00	.00	138,353,872.00	36,103,649.94	190,504,372.83
Gasto de Capital	105,359,370.00	.00	105,359,370.00	19,971,852.46	59,874,910.30	85,387,517.54
Amortización de la Deuda y Disminución de Pasivos	14,736,938.00	.00	14,736,938.00	.00	.00	14,736,938.00
Total del Gasto	258,450,180.00	.00	258,450,180.00	56,075,502.40	250,379,283.13	202,374,677.60


 ING. HÉCTOR FERMÍN ÁVILA LUCERO
 PRESIDENTE MUNICIPAL


 LIC. JUDITH SÁNCHEZ MENDOZA
 SÍNDICO MUNICIPAL

SINDICATURA MUNICIPAL
 ADMINISTRACIÓN 2014-2015
 MATEHUALA, S.L.P.


 LIC. MARITZA GUADALUPE SÁNCHEZ ESPINOSA
 COMISIONADA DE HACIENDA




 JAIMÉ FRANCISCO TRISTÁN FLORES
 TESORERO MUNICIPAL


 C.P. MARIO ALBERTO ALVAREZ JIMENEZ
 CONTRALOR MUNICIPAL

H. AYUNTAMIENTO
 MUNICIPAL
 MATEHUALA, S.L.P.

Cuenta Pública 2014

Poder Ejecutivo

Estado Analítico del Ejercicio del Presupuesto de Egresos

Clasificación por Objeto del Gasto (Capítulo y Concepto)

Del 1 de enero al 31 de diciembre de 2014

J. G. R.

	Aprobado	Ampliaciones/ (Reducciones)	Modificado	Devengado	Pagado	
	1	2	3 = (1 + 2)	4	5	6 = (3 - 4)
	SERVICIOS PERSONALES	88,212,843.99	0.00	88,212,843.99	17,500,854.82	97,086,959.03
Remuneraciones al Personal de Carácter Permanente	67,395,915.02	0.00	67,395,915.02	5,873,100.33	68,948,674.32	61,522,814.69
Remuneraciones al Personal de Carácter Transitorio	1,433,436.01	0.00	1,433,436.01	785,959.15	2,126,326.43	647,476.86
Remuneraciones Adicionales y Especiales	10,587,204.95	0.00	10,587,204.95	8,759,813.36	10,788,114.65	1,827,391.59
Seguridad Social	0.00	0.00	0.00	0.00	0.00	0.00
Otras prestaciones sociales y económicas	1,618,748.02	0.00	1,618,748.02	47,528.39	4,076,589.84	1,571,219.63
Previsiones Pago de Estímulos a Servidores Públicos	2,400,000.01	0.00	2,400,000.01	0.00	0.00	2,400,000.01
Pago de estímulos a servidores públicos	4,777,539.98	0.00	4,777,539.98	2,034,453.59	11,147,253.79	2,743,086.39
Materiales y Suministros	11,984,291.87	0.00	11,984,291.87	3,338,301.86	18,685,966.70	8,645,990.01
Materiales de administración, emisión de documentos y artículos oficiale	2,436,932.19	0.00	2,436,932.19	583,713.88	3,482,856.58	1,853,218.31
Alimentos y utensilios	504,664.27	0.00	504,664.27	145,288.07	499,244.08	359,376.20
Materias primas y materiales de producción y comercialización	0.00	0.00	0.00	0.00	0.00	0.00
Materiales y artículos de construcción y de reparación	410,093.79	0.00	410,093.79	513,478.06	3,777,807.93	0.00
Productos químicos, farmacéuticos y de laboratorio	2,078,000.02	0.00	2,078,000.02	449,072.78	2,245,112.84	1,628,927.24
Combustibles, lubricantes y aditivos	6,243,355.97	0.00	6,243,355.97	1,618,024.72	7,800,425.81	4,625,331.25
Vestuario, blancos, prendas de protección y artículos deportivos	181,458.96	0.00	181,458.96	12,442.80	765,307.50	169,016.16
Materiales y suministros para seguridad	0.00	0.00	0.00	0.00	68,158.60	0.00
Herramientas, refacciones y accesorios menores	129,786.67	0.00	129,786.67	16,281.55	47,053.36	113,505.12
SERVICIOS GENERALES	36,247,837.14	0.00	36,247,837.14	13,369,263.76	59,426,020.53	22,878,573.38
Servicios básicos	18,526,958.00	0.00	18,526,958.00	3,671,150.63	15,115,453.21	14,855,807.37
Servicios de arrendamiento	7,202,077.86	0.00	7,202,077.86	135,958.66	5,967,638.56	7,066,119.20
Servicios profesionales, científicos, técnicos y otros servicios	391,958.12	0.00	391,958.12	1,792,379.45	4,372,329.25	0.00
Servicios financieros, bancarios y comerciales	258,444.95	0.00	258,444.95	16,142.17	414,084.52	242,302.78
Servicios de instalación, reparación, mantenimiento y conservación	3,718,572.14	0.00	3,718,572.14	1,079,523.68	4,641,109.35	2,639,048.46

Servicios de comunicación social y publicidad	780,649.08	0.00	780,649.08	281,952.22	1,021,477.22	498,696.86
Servicios de traslado y viáticos	1,170,719.83	0.00	1,170,719.83	152,671.38	1,403,910.23	1,018,048.45
Servicios oficiales	2,096,153.17	0.00	2,096,153.17	2,307,027.36	5,258,225.95	0.00
Otros servicios generales	2,102,303.99	0.00	2,102,303.99	3,932,458.21	21,231,792.24	0.00
TRANSFERENCIAS, ASIGNACIONES, SUBSIDIOS Y OTRAS AYUDAS	1,908,899.00	0.00	1,908,899.00	1,895,229.50	15,305,426.57	13,669.50
Transferencias internas y asignaciones al sector público	0.00	0.00	0.00	0.00	0.00	0.00
Transferencias al resto del sector público	0.00	0.00	0.00	0.00	0.00	0.00
Subsidios y subvenciones	0.00	0.00	0.00	0.00	0.00	0.00
Ayudas sociales	1,908,899.00	0.00	1,908,899.00	1,895,229.50	15,305,426.57	13,669.50
Pensiones y jubilaciones	0.00	0.00	0.00	0.00	0.00	0.00
Transferencias a fideicomisos, mandatos y otros análogos	0.00	0.00	0.00	0.00	0.00	0.00
TRANSFERENCIAS A LA SEGURIDAD SOCIAL	0.00	0.00	0.00	0.00	0.00	0.00
DONATIVOS	0.00	0.00	0.00	0.00	0.00	0.00
TRANSFERENCIAS AL EXTERIOR	0.00	0.00	0.00	0.00	0.00	0.00
BIENES MUEBLES, INMUEBLES E INTANGIBLES	1,278,500.00	0.00	1,278,500.00	252,148.00	5,051,205.28	1,026,352.00
Mobiliario y Equipo de Administración	386,453.00	0.00	386,453.00	37,148.00	697,830.69	349,305.00
Mobiliario y Equipo Educacional y Recreativo	0.00	0.00	0.00	0.00	0.00	0.00
Equipo e Instrumental Médico y de Laboratorio	0.00	0.00	0.00	0.00	0.00	0.00
Vehículos y Equipo de Transporte	820,387.00	0.00	820,387.00	65,000.00	2,899,799.00	755,387.00
Equipo de Defensa y Seguridad	0.00	0.00	0.00	0.00	784,614.51	0.00
Maquinaria, Otros Equipos y Herramientas	31,660.00	0.00	31,660.00	0.00	168,913.92	31,660.00
Activos Biológicos	0.00	0.00	0.00	0.00	0.00	0.00
Bienes Inmuebles	0.00	0.00	0.00	0.00	0.00	0.00
Activos Intangibles	40,000.00	0.00	40,000.00	150,000.00	500,047.16	0.00
INVERSION PÚBLICA	104,080,870.00	0.00	104,080,870.00	29,943,216.10	54,823,705.02	74,137,653.90
Obra Pública en Bienes de Dominio Público	0.00	0.00	0.00	1,664,113.61	3,040,851.63	0.00
Obra Pública en Bienes Propios	53,022,849.00	0.00	53,022,849.00	24,679,253.37	41,326,072.85	28,343,595.63
Proyectos Productivos y Acciones de Fomento	51,058,021.00	0.00	51,058,021.00	3,599,849.12	10,456,780.54	47,458,171.88
INVERSIONES FINANCIERAS Y OTRAS PROVISIONES	6,664.00	0.00	6,664.00	0.00	0.00	6,664.00
Inversiones Para el Fomento de Actividades Productivas	0.00	0.00	0.00	0.00	0.00	0.00

Handwritten signature


Handwritten signature

Handwritten mark

Handwritten mark

Handwritten mark

Acciones y Participaciones de Capital	0.00	0.00	0.00	0.00	0.00	0.00
Compra de Títulos y Valores	0.00	0.00	0.00	0.00	0.00	0.00
Concesión de Préstamos	0.00	0.00	0.00	0.00	0.00	0.00
Inversiones en Fideicomisos, Mandatos y Otros Análogos	0.00	0.00	0.00	0.00	0.00	0.00
Otras Inversiones Financieras	0.00	0.00	0.00	0.00	0.00	0.00
Provisiones para Contingencias y Otras Erogaciones Especiales	6,664.00	0.00	6,664.00	0.00	0.00	6,664.00
PARTICIPACIONES Y APORTACIONES	0.00	0.00	0.00	0.00	0.00	0.00
Participaciones	0.00	0.00	0.00	0.00	0.00	0.00
Aportaciones	0.00	0.00	0.00	0.00	0.00	0.00
Aportaciones	0.00	0.00	0.00	0.00	0.00	0.00
Deuda Pública	14,736,938.00	0.00	14,736,938.00	0.00	0.00	14,736,938.00
AMORTIZACION DE LA DEUDA PÚBLICA	0.00	0.00	0.00	0.00	0.00	0.00
INTERESES DE LA DEUDA PÚBLICA	0.00	0.00	0.00	0.00	0.00	0.00
Comisiones de la Deuda Pública	0.00	0.00	0.00	0.00	0.00	0.00
Gastos de la Deuda Pública	6,938.00	0.00	6,938.00	0.00	0.00	6,938.00
Costo por Coberturas	0.00	0.00	0.00	0.00	0.00	0.00
Apoyos Financieros	0.00	0.00	0.00	0.00	0.00	0.00
Adeudos de Ejercicios Fiscales Anteriores (Adefas)	14,730,000.00	0.00	14,730,000.00	0.00	0.00	14,730,000.00
	258,456,844.00	0.00	258,456,844.00	66,299,014.04	250,379,283.13	192,157,829.96



ING. HÉCTOR FERMÍN ÁVILA LUCERO
PRESIDENTE MUNICIPAL



LIC. JUDITH SÁNCHEZ MENDOZA
SÍNDICO MUNICIPAL



SINDICATURA MUNICIPAL
ADMINISTRACIÓN 2012-2015
MATEHUALA, S.L.P.



COMISIONADA DE HACIENDA




C.P. JAIME FRANCISCO TRISTÁN FLORES
TESORERO MUNICIPAL



C.P. MARIO ALBERTO ÁLVAREZ JIMÉNEZ
CONTRALOR MUNICIPAL



AYUNTAMIENTO
CONTRALORIA
MUNICIPAL
MATEHUALA, S.L.P.

Cuenta Pública 2014

Estado Analítico del Ejercicio del Presupuesto de Egresos
Egresos por clasificación funcional
Del 1 de enero al Diciembre de 2014

	Aprobado	Ampliaciones/ (Reducciones)	Modificado	Devengado	Pagado	
	1	2	3 = (1 + 2)	4	5	6 = (3 - 4)
GOBIERNO	120,543,435.42	.00	120,543,435.42	13,959,861.40	121,013,509.04	106,583,574.02
COORDINACIÓN DE LA POLÍTICA DE GOBIERNO	45,300,206.28	.00	45,300,206.28	12,169,981.24	58,253,017.95	33,130,225.04
RELACIONES EXTERIORES	797,944.79	.00	797,944.79	111,854.38	633,164.44	686,090.41
ASUNTOS FINANCIEROS Y HACENDARIOS	29,344,587.07	.00	29,344,587.07	-5,911,023.25	8,916,692.89	35,255,610.32
ASUNTOS DE ORDEN PÚBLICO Y DE SEGURIDAD	45,100,697.28	.00	45,100,697.28	5,965,226.98	44,615,453.92	39,135,470.30
OTROS SERVICIOS GENERALES	7,718,528.74	.00	7,718,528.74	1,623,822.05	8,595,179.84	6,094,706.69
DESARROLLO SOCIAL	122,530,596.67	.00	122,530,596.67	48,191,849.38	117,489,232.43	74,338,747.29
PROTECCIÓN AMBIENTAL	19,691,927.82	.00	19,691,927.82	3,837,338.17	19,190,628.51	15,854,589.65
VIVIENDA Y SERVICIOS A LA COMUNIDAD	96,395,515.62	.00	96,395,515.62	41,313,223.00	89,023,489.16	55,082,292.62
RECREACIÓN, CULTURA Y OTRAS MANIFESTACIONES SOCIAL	3,791,524.90	.00	3,791,524.90	2,538,916.07	6,690,904.62	1,252,608.83
EDUCACIÓN	2,051,996.25	.00	2,051,996.25	436,060.25	1,971,533.44	1,615,936.00
OTROS ASUNTOS SOCIALES	599,632.08	.00	599,632.08	66,311.89	612,676.70	533,320.19
DESARROLLO ECONÓMICO	7,664,283.17	.00	7,664,283.17	4,108,435.72	11,226,052.12	3,555,847.45
ASUNTOS ECONÓMICOS, COMERCIALES Y LABORALES EN GEN	2,636,040.04	.00	2,636,040.04	1,230,372.14	3,646,756.82	1,405,667.90
AGROPECUARIA, SILVICULTURA, PESCA Y CAZA	744,383.18	.00	744,383.18	99,645.36	670,453.97	644,737.82
MINERÍA, MANUFACTURAS Y CONSTRUCCIÓN	4,283,859.95	.00	4,283,859.95	2,778,418.22	6,908,841.33	1,505,441.73
OTRAS NO CLASIFICADAS EN FUNCIONES ANTERIORES	0.00	.00	0.00	.00	.00	.00
Total	250,738,315.26	.00	250,738,315.26	100,000,000.00	249,728,793.59	249,728,793.59

ING. HÉCTOR FERMÍN AVILA LUCERO
PRESIDENTE MUNICIPAL

LIC. JUDITH SÁNCHEZ MENDOZA
SÍNDICO MUNICIPAL



SINDICATURA MUNICIPAL
ADMINISTRADORA GUADALUPE SÁNCHEZ ESPINOSA
MATEHUALA, S.L.P. COMISIONADA DE HACIENDA



C.P. JAIME FRANCISCO TRISTÁN FLORES
TESORERO MUNICIPAL

C.P. MARIO ALBERTO ÁLVAREZ JIMENEZ
CONTRALOR MUNICIPAL



H. AYUNTAMIENTO
CONTRALORÍA
MUNICIPAL
MATEHUALA, S.L.P.

Cuenta Pública 2014
Estado de Actividades
Al Diciembre de 2014 y 2013

(Pesos)

Ente Público:

Concepto	2014	2013	Concepto	2014	2013
INGRESOS Y OTROS BENEFICIOS	293,419,684.04	.00	GASTOS Y OTRAS PÉRDIDAS	210,033,709.47	.00
Ingresos de la Gestión			Gastos de Funcionamiento		
Impuestos	13,796,706.75	.00	Servicios Personales	99,650,367.30	.00
Cuotas y Aportaciones de Seguridad Social	.00	.00	Materiales y Suministros	27,405,847.57	.00
Contribuciones de Mejoras	156,563.92	.00	Servicios Generales	65,508,615.04	.00
Derechos	17,723,086.73	.00			
Productos de Tipo Corriente	50,690.68	.00	Transferencias, Asignaciones, Subsidios y Otras Ayudas		
Aprovechamientos de Tipo Corriente	17,528,933.78	.00	Transferencias Internas y Asignaciones al Sector Público	.00	.00
Ingresos por Venta de Bienes y Servicios	.00	.00	Transferencias al Resto del Sector Público	.00	.00
Ingresos no Comprendidos en las Fracciones de la Ley de Ingresos Causados en Ejercicios Fiscales Anteriores Pendientes de Liquidación o Pago	.00		Subsidios y Subvenciones	.00	.00
			Ayudas Sociales	16,066,144.58	.00
Participaciones, Aportaciones, Transferencias, Asignaciones, Subsidios y Otras Ayudas			Pensiones y Jubilaciones	.00	.00
Participaciones y Aportaciones	244,163,702.18	.00	Transferencias a Fideicomisos, Mandatos y Contratos Análogos	.00	.00
Transferencias, Asignaciones, Subsidios y Otras ayudas	.00	.00	Transferencias a la Seguridad Social	.00	.00
			Donativos	.00	.00
Otros Ingresos y Beneficios	.00	.00	Transferencias al Exterior	.00	.00
Ingresos Financieros					
Incremento por Variación de Inventarios			Participaciones y Aportaciones		
Disminución del Exceso de Estimaciones por Pérdida o Deterioro u Obsolescencia			Participaciones	.00	.00
Disminución del Exceso de Provisiones			Aportaciones	.00	.00
Otros Ingresos y Beneficios Varios			Convenios	447,067.98	.00
Total de Ingresos y Otros Beneficios	293,419,684.04	.00	Intereses, Comisiones y Otros Gastos de la Deuda Pública		
			Intereses de la Deuda Pública		
			Comisiones de la Deuda Pública		
			Gastos de la Deuda Pública		
			Costo por Coberturas		
			Apoyos Financieros		
			Otros Gastos y Pérdidas Extraordinarias		
			Estimaciones, Depreciaciones, Deterioros, Obsolescencia y Amortizaciones		
			Provisiones		
			Disminución de Inventarios		
			Aumento por Insuficiencia de Estimaciones por Pérdida o Deterioro y Obsolescencia		
			Aumento por Insuficiencia de Provisiones		
			Otros Gastos		
			Inversión Pública		
			Inversión Pública no Capitalizable		
			Total de Gastos y Otras Pérdidas	210,033,709.47	.00

Auditor

[Handwritten Signature]

[Handwritten Mark]

[Handwritten Mark]

[Handwritten Mark]

Bajo protesta de decir verdad declaramos que los Estados Financieros y sus Notas son razonablemente correctos y responsabilidad del emisor

ING. HÉCTOR FERMÍN AVILA LUCERO
PRESIDENTE MUNICIPAL



C.P. JAIME FRANCISCO TRISTÁN FLORES
TESORERO MUNICIPAL

LIC. JUDITH SÁNCHEZ MENDOZA
SÍNDICO MUNICIPAL



SINDICATURA MUNICIPAL
ADMINISTRACIÓN MUNICIPAL
MATEHUALA, S.L.P.

LIC. MARITZA GUADALUPE SÁNCHEZ ESPINOSA
COMISIONADA DE HACIENDA

C.P. MARIO ALBERTO ÁLVAREZ JIMENEZ
CONTRALOR MUNICIPAL



H. AYUNTAMIENTO
CONTRALORIA
MUNICIPAL
MATEHUALA, S.L.P.

Cuenta Pública 2014
Estado de Flujos de Efectivo
Al Diciembre de 2014 y 2013
(Pesos)

Ente Público:

CONCEPTO	Año		CONCEPTO	Año	
	2014	2013		2014	2013
Flujos de Efectivo de las Actividades de Operación			Flujos de Efectivo de las Actividades de Inversión		
Origen	293,419,684.04	00.00	Origen		
Impuestos	13,796,706.75	00.00	Bienes Inmuebles, Infraestructura y Construcciones en Proceso	.00	
Cuotas y Aportaciones de Seguridad Social	.00	00.00	Bienes Muebles	.00	
Contribuciones de mejoras	156,563.92	00.00	Otros Orígenes de Inversión		
Derechos	17,723,086.73	00.00			
Productos de Tipo Corriente	50,690.68	00.00	Aplicación		
Aprovechamientos de Tipo Corriente	17,528,933.78	00.00	Bienes Inmuebles, Infraestructura y Construcciones en Proceso	.00	
Ingresos por Venta de Bienes y Servicios	.00	00.00	Bienes Muebles	.00	
Ingresos no Comprendidos en las Fracciones de la Ley de Ingresos Causados en Ejercicios Fiscales Anteriores Pendientes de Liquidación o Pago	.00	00.00	Otras Aplicaciones de Inversión		
Participaciones y Aportaciones	244,163,702.18	00.00	Flujos Netos de Efectivo por Actividades de Inversión		
Transferencias, Asignaciones y Subsidios y Otras ayudas	.00	00.00			
Otros Orígenes de Operación	.00	00.00	Flujo de Efectivo de las Actividades de Financiamiento		
Aplicación	210,033,709.47	00.00	Origen		
Servicios Personales	99,650,367.30	00.00	Endeudamiento Neto		
Materiales y Suministros	27,405,847.57	00.00	Interno		
Servicios Generales	65,508,615.04	00.00	Externo		
Transferencias Internas y Asignaciones al Sector Público	.00	00.00	Disminución de Activos Financieros		
Transferencias al resto del Sector Público	.00	00.00	Incremento de Otros Pasivos		
Subsidios y Subvenciones	.00	00.00			
Ayudas Sociales	16,066,144.58	00.00	Aplicación		
Pensiones y Jubilaciones	.00	00.00	Servicios de la Deuda		
Transferencias a Fideicomisos, Mandatos y Contratos Análogos	.00	00.00	Interno		
Transferencias a la Seguridad Social	.00	00.00	Externo		
Donativos	.00	00.00	Incremento de Activos Financieros		
Transferencias al Exterior	.00	00.00	Disminución de Otros Pasivos		
Participaciones	.00	00.00			
Aportaciones	.00	00.00	Flujos netos de Efectivo por Actividades de Financiamiento		
Convenios	447,067.98	00.00			
Otros Aplicaciones de Operación			Incremento/Disminución Neta en el Efectivo y Equivalentes al Efectivo		
Flujos Netos de Efectivo por Actividades de Operación			Efectivo y Equivalentes al Efectivo al inicio del Ejercicio		
			Efectivo y Equivalentes al Efectivo al final del Ejercicio		

Bajo protesta de decir verdad declaramos que los Estados Financieros y sus Notas son razonablemente correctos y responsabilidad del emisor


ING. HÉCTOR FERMÍN ÁVILA LUCERO
PRESIDENTE MUNICIPAL

LIC. JUDITH SÁNCHEZ MENDOZA
SÍNDICO MUNICIPAL

SINDICATURA MUNICIPAL
ADMINISTRACIÓN 2012-2015

MATEHUALAC M. MARITZA GUADALUPE SÁNCHEZ ESPINOSA

COMISIONADA DE HACIENDA



FRANCISCO TRISTÁN FLORES
TESORERO MUNICIPAL

C.P. MARIO ALBERTO ÁLVAREZ JIMÉNEZ
CONTRALOR MUNICIPAL

[Handwritten signature]

MUNICIPIO DE MATEHUALA ARM 2014
PRESUPUESTO DE EGRESOS PARA EL EJERCICIO FISCAL 2014
DICIEMBRE, 2014
(CIFRAS EN PESOS)

Rubro/Cuenta	Aprobado	Ampliaciones	Reducciones	Modificado	Comprometido	Presupuesto Disponible Para Comprometer	Devengado	Comprometido No Devengado	Presupuesto Sin Devengar	Ejercido	Pagado	Cuentas Por Pagar Deuda
SERVICIOS PERSONALES	88,212,843.99	0.00	0.00	88,212,843.99	88,277,744.50	(64,900.51)	96,349,820.80	(8,072,076.30)	(8,136,976.81)	94,924,324.78	94,843,781.89	1,507,817.73
REMUNERACIONES AL PERSONAL DE C	67,395,915.02	0.00	0.00	67,395,915.02	67,398,884.35	(2,969.33)	70,031,919.83	(2,633,035.48)	(2,636,004.81)	68,832,524.28	68,836,572.77	1,199,904.19
Dietas	7,070,000.01	0.00	0.00	7,070,000.01	7,070,000.00	0.01	4,415,014.32	2,654,985.68	2,654,985.69	4,242,513.34	4,242,513.34	172,500.98
Haberes	0.00	0.00	0.00	0.00	0.00	0.00	0.00	0.00	0.00	0.00	0.00	0.00
Sueldos base al personal permanente	60,325,915.01	0.00	0.00	60,325,915.01	60,328,884.35	(2,969.34)	65,616,905.51	(5,288,021.16)	(5,290,990.50)	64,590,010.94	64,594,059.43	1,027,403.21
Remuneraciones por adscripción laboral en	0.00	0.00	0.00	0.00	0.00	0.00	0.00	0.00	0.00	0.00	0.00	0.00
REMUNERACIONES AL PERSONAL DE C	1,433,436.01	0.00	0.00	1,433,436.01	1,510,779.81	(77,343.80)	1,569,941.06	(59,161.25)	(136,505.05)	1,514,241.05	1,401,191.90	137,513.08
Honorarios asimilables a salarios	864,276.01	0.00	0.00	864,276.01	941,619.81	(77,343.80)	1,569,941.06	(628,321.25)	(705,665.05)	1,514,241.05	1,401,191.90	137,513.08
Sueldos base al personal eventual	569,160.00	0.00	0.00	569,160.00	569,160.00	0.00	0.00	569,160.00	569,160.00	0.00	0.00	0.00
Retribuciones por servicios de carácter soci	0.00	0.00	0.00	0.00	0.00	0.00	0.00	0.00	0.00	0.00	0.00	0.00
Retribución a los representantes de los traba	0.00	0.00	0.00	0.00	0.00	0.00	0.00	0.00	0.00	0.00	0.00	0.00
REMUNERACIONES ADICIONALES Y ES	10,587,204.95	0.00	0.00	10,587,204.95	10,582,545.70	4,659.25	9,417,343.25	1,165,202.45	1,169,861.70	9,396,387.50	9,408,636.45	(11,196.63)
Primas por años de servicios efectivos prest	0.00	0.00	0.00	0.00	0.00	0.00	0.00	0.00	0.00	0.00	0.00	0.00
Primas de vacaciones, dominical y gratificac	10,015,766.99	0.00	0.00	10,015,766.99	10,011,107.71	4,659.28	9,229,207.02	781,900.69	786,559.97	9,208,725.55	9,220,974.50	(11,670.91)
Horas extraordinarias	220,218.94	0.00	0.00	220,218.94	220,218.98	(0.04)	138,136.23	82,082.75	82,082.71	137,661.95	137,661.95	474.28
Compensaciones	351,219.02	0.00	0.00	351,219.02	351,219.01	0.01	50,000.00	301,219.01	301,219.02	50,000.00	50,000.00	0.00
Sobrehaberes	0.00	0.00	0.00	0.00	0.00	0.00	0.00	0.00	0.00	0.00	0.00	0.00
Asignaciones de técnico, de mando, por con	0.00	0.00	0.00	0.00	0.00	0.00	0.00	0.00	0.00	0.00	0.00	0.00
Honorarios especiales	0.00	0.00	0.00	0.00	0.00	0.00	0.00	0.00	0.00	0.00	0.00	0.00
Participaciones por vigilancia en el cumplim	0.00	0.00	0.00	0.00	0.00	0.00	0.00	0.00	0.00	0.00	0.00	0.00
SEGURIDAD SOCIAL	0.00	0.00	0.00	0.00	0.00	0.00	0.00	0.00	0.00	0.00	0.00	0.00
Aportaciones de seguridad social	0.00	0.00	0.00	0.00	0.00	0.00	0.00	0.00	0.00	0.00	0.00	0.00
Aportaciones a fondos de vivienda	0.00	0.00	0.00	0.00	0.00	0.00	0.00	0.00	0.00	0.00	0.00	0.00
Aportaciones al sistema para el retiro	0.00	0.00	0.00	0.00	0.00	0.00	0.00	0.00	0.00	0.00	0.00	0.00
Aportaciones para seguros	0.00	0.00	0.00	0.00	0.00	0.00	0.00	0.00	0.00	0.00	0.00	0.00
OTRAS PRESTACIONES SOCIALES Y EC	1,618,748.02	0.00	0.00	1,618,748.02	1,626,682.36	(7,934.34)	3,958,791.38	(2,332,109.02)	(2,340,043.36)	4,031,402.38	4,052,641.48	(72,611.00)
Cuotas para el fondo de ahorro y fondo de tr	0.00	0.00	0.00	0.00	0.00	0.00	0.00	0.00	0.00	0.00	0.00	0.00
Indemnizaciones	1,520,446.02	0.00	0.00	1,520,446.02	1,514,342.38	6,103.64	3,921,128.38	(2,406,786.00)	(2,400,682.36)	3,797,364.38	3,818,603.48	123,764.00
Prestaciones y haberes de retiro	0.00	0.00	0.00	0.00	0.00	0.00	0.00	0.00	0.00	0.00	0.00	0.00
Prestaciones contractuales	0.00	0.00	0.00	0.00	0.00	0.00	0.00	0.00	0.00	0.00	0.00	0.00
Apoyos a la capacitación de los servidores p	79,171.00	0.00	0.00	79,171.00	90,708.98	(11,537.98)	11,538.00	79,170.98	67,633.00	211,538.00	211,538.00	(200,000.00)
Otras prestaciones sociales y económicas	0.00	0.00	0.00	0.00	0.00	0.00	0.00	0.00	0.00	0.00	0.00	0.00
PREVISIONES	2,400,000.01	0.00	0.00	2,400,000.01	2,400,000.01	0.00	0.00	2,400,000.01	2,400,000.01	0.00	0.00	0.00
Previsiones de carácter laboral, económica	2,400,000.01	0.00	0.00	2,400,000.01	2,400,000.01	0.00	0.00	2,400,000.01	2,400,000.01	0.00	0.00	0.00
PAGO DE ESTIMULOS A SERVIDORES P	4,777,539.98	0.00	0.00	4,777,539.98	4,758,852.27	18,687.71	11,371,825.28	(6,612,973.01)	(6,594,285.30)	11,149,769.57	11,144,739.29	254,208.09
Estímulos	4,777,539.98	0.00	0.00	4,777,539.98	4,758,852.27	18,687.71	11,371,825.28	(6,612,973.01)	(6,594,285.30)	11,149,769.57	11,144,739.29	254,208.09
Recompensas	0.00	0.00	0.00	0.00	0.00	0.00	0.00	0.00	0.00	0.00	0.00	0.00
MATERIALES Y SUMINISTROS	11,984,291.87	0.00	0.00	11,984,291.87	19,088,387.86	(7,104,095.99)	18,800,819.13	287,568.73	(6,816,527.26)	16,832,573.80	16,948,290.17	1,914,155.22
MATERIALES DE ADMINISTRACION, EMI	2,436,932.19	0.00	0.00	2,436,932.19	3,829,321.10	(1,392,388.91)	3,742,975.27	86,345.83	(1,306,043.08)	3,508,379.41	3,482,856.58	229,777.54
Materiales, útiles y equipos menores de ofic	1,058,716.00	0.00	0.00	1,058,716.00	2,795,011.89	(1,736,295.89)	2,700,654.94	94,356.95	(1,641,938.94)	2,633,462.50	2,622,120.03	53,211.92
Materiales y útiles de impresión y reproduc	0.00	0.00	0.00	0.00	0.00	0.00	0.00	0.00	0.00	0.00	0.00	0.00
Material estadístico y geográfico	0.00	0.00	0.00	0.00	0.00	0.00	0.00	0.00	0.00	0.00	0.00	0.00
Materiales, útiles y equipos menores de teor	541,559.04	0.00	0.00	541,559.04	121,259.27	420,299.77	119,771.29	1,487.98	421,787.75	120,610.95	120,430.95	(89.66)
Material impreso e información digital	420,221.06	0.00	0.00	420,221.06	639,697.68	(219,476.62)	639,697.68	0.00	(219,476.62)	523,751.80	523,751.44	115,945.88
Material de limpieza	411,154.09	0.00	0.00	411,154.09	273,352.26	137,801.83	282,851.36	(9,499.10)	128,302.73	230,554.16	216,554.16	61,459.40
Materiales y útiles de enseñanza	5,282.00	0.00	0.00	5,282.00	0.00	5,282.00	0.00	0.00	5,282.00	0.00	0.00	0.00
Materiales para el registro e identificación d	0.00	0.00	0.00	0.00	0.00	0.00	0.00	0.00	0.00	0.00	0.00	0.00
ALIMENTOS Y UTENSILIOS	504,664.27	0.00	0.00	504,664.27	578,798.24	(74,133.97)	578,798.24	0.00	(74,133.97)	528,644.94	497,632.38	64,973.63

Productos alimenticios para personas	478,138.97	0.00	0.00	478,138.97	576,823.04	(98,684.07)	576,823.04	0.00	(98,684.07)	526,669.74	495,872.38	64,973.63
Productos alimenticios para animales	26,525.30	0.00	0.00	26,525.30	1,975.20	24,550.10	1,975.20	0.00	24,550.10	1,975.20	1,760.00	0.00
Utensilios para el servicio de alimentación	0.00	0.00	0.00	0.00	0.00	0.00	0.00	0.00	0.00	0.00	0.00	0.00
MATERIAS PRIMAS Y MATERIALES DE P	0.00	0.00	0.00	0.00	0.00	0.00	0.00	0.00	0.00	0.00	0.00	0.00
Productos alimenticios, agropecuarios y fore	0.00	0.00	0.00	0.00	0.00	0.00	0.00	0.00	0.00	0.00	0.00	0.00
Insumos textiles adquiridos como materia pr	0.00	0.00	0.00	0.00	0.00	0.00	0.00	0.00	0.00	0.00	0.00	0.00
Productos de papel, cartón e impresos adq	0.00	0.00	0.00	0.00	0.00	0.00	0.00	0.00	0.00	0.00	0.00	0.00
Combustibles, lubricantes, aditivos, carbón y	0.00	0.00	0.00	0.00	0.00	0.00	0.00	0.00	0.00	0.00	0.00	0.00
Productos químicos, farmacéuticos y de labo	0.00	0.00	0.00	0.00	0.00	0.00	0.00	0.00	0.00	0.00	0.00	0.00
Productos metálicos y a base de minerales	0.00	0.00	0.00	0.00	0.00	0.00	0.00	0.00	0.00	0.00	0.00	0.00
Productos de cuero, piel, plástico y hule adq	0.00	0.00	0.00	0.00	0.00	0.00	0.00	0.00	0.00	0.00	0.00	0.00
Mercancías adquiridas para su comercializa	0.00	0.00	0.00	0.00	0.00	0.00	0.00	0.00	0.00	0.00	0.00	0.00
Otros productos adquiridos como materia pr	0.00	0.00	0.00	0.00	0.00	0.00	0.00	0.00	0.00	0.00	0.00	0.00
MATERIALES Y ARTICULOS DE CONSTR	410,093.79	0.00	0.00	410,093.79	3,338,078.36	(2,927,984.57)	3,338,058.36	20.00	(2,927,964.57)	2,761,626.79	2,761,626.70	517,355.30
Productos minerales no metálicos	0.00	0.00	0.00	0.00	0.00	0.00	0.00	0.00	0.00	0.00	0.00	0.00
Cemento y productos de concreto	50,800.05	0.00	0.00	50,800.05	2,130,759.02	(2,079,958.97)	2,130,759.02	0.00	(2,079,958.97)	1,568,770.19	1,568,770.10	515,235.63
Cal, yeso y productos de yeso	50,799.95	0.00	0.00	50,799.95	18,075.06	32,724.89	18,075.06	0.00	32,724.89	18,075.06	18,075.06	0.00
Madera y productos de madera	50,799.95	0.00	0.00	50,799.95	690.00	50,109.95	690.00	0.00	50,109.95	0.00	0.00	690.00
Vidrio y productos de vidrio	50,799.95	0.00	0.00	50,799.95	2,374.00	48,425.95	2,374.00	0.00	48,425.95	2,374.00	2,374.00	0.00
Material eléctrico y electrónico	54,494.03	0.00	0.00	54,494.03	1,085,997.07	(1,031,503.04)	1,085,997.07	0.00	(1,031,503.04)	1,071,902.43	1,071,902.43	1,771.57
Artículos metálicos para la construcción	50,799.95	0.00	0.00	50,799.95	120.00	50,679.95	100.00	20.00	50,699.95	120.00	120.00	(20.00)
Materiales complementarios	50,799.95	0.00	0.00	50,799.95	98,830.01	(48,030.06)	98,830.01	0.00	(48,030.06)	99,151.91	99,151.91	(321.90)
Otros materiales y artículos de construcción	50,799.96	0.00	0.00	50,799.96	1,233.20	49,566.76	1,233.20	0.00	49,566.76	1,233.20	1,233.20	0.00
PRODUCTOS QUIMICOS, FARMACEUTIC	2,078,000.02	0.00	0.00	2,078,000.02	2,468,889.48	(390,889.46)	2,471,593.32	(2,703.84)	(393,593.30)	2,258,241.43	2,245,112.84	217,416.99
Productos químicos básicos	0.00	0.00	0.00	0.00	0.00	0.00	0.00	0.00	0.00	0.00	0.00	0.00
Fertilizantes, pesticidas y otros agroquímico	0.00	0.00	0.00	0.00	0.00	0.00	0.00	0.00	0.00	0.00	0.00	0.00
Medicinas y productos farmacéuticos	2,078,000.02	0.00	0.00	2,078,000.02	2,468,889.48	(390,889.46)	2,471,593.32	(2,703.84)	(393,593.30)	2,258,241.43	2,245,112.84	217,416.99
Materiales, accesorios y suministros médico	0.00	0.00	0.00	0.00	0.00	0.00	0.00	0.00	0.00	0.00	0.00	0.00
Materiales, accesorios y suministros de labo	0.00	0.00	0.00	0.00	0.00	0.00	0.00	0.00	0.00	0.00	0.00	0.00
Fibras sintéticas, hules, plásticos y derivado	0.00	0.00	0.00	0.00	0.00	0.00	0.00	0.00	0.00	0.00	0.00	0.00
Otros productos químicos	0.00	0.00	0.00	0.00	0.00	0.00	0.00	0.00	0.00	0.00	0.00	0.00
COMBUSTIBLES, LUBRICANTES Y ADITI	6,243,355.97	0.00	0.00	6,243,355.97	8,675,141.71	(2,431,785.74)	8,472,174.57	202,967.14	(2,228,818.60)	7,613,995.77	7,800,425.81	849,097.85
Combustibles, lubricantes y aditivos	6,243,355.97	0.00	0.00	6,243,355.97	8,675,141.71	(2,431,785.74)	8,472,174.57	202,967.14	(2,228,818.60)	7,613,995.77	7,800,425.81	849,097.85
Carbón y sus derivados	0.00	0.00	0.00	0.00	0.00	0.00	0.00	0.00	0.00	0.00	0.00	0.00
VESTUARIO, BLANCOS, PRENDAS DE PI	181,458.96	0.00	0.00	181,458.96	135,345.92	46,113.04	135,345.92	0.00	46,113.04	114,932.50	114,932.50	20,413.42
Vestuario y uniformes	111,458.96	0.00	0.00	111,458.96	115,921.51	(4,462.55)	115,921.51	0.00	(4,462.55)	100,583.11	100,583.11	15,338.40
Prendas de seguridad y protección personal	0.00	0.00	0.00	0.00	0.00	0.00	0.00	0.00	0.00	0.00	0.00	0.00
Artículos deportivos	70,000.00	0.00	0.00	70,000.00	19,424.41	50,575.59	19,424.41	0.00	50,575.59	14,349.39	14,349.39	5,075.02
Productos textiles	0.00	0.00	0.00	0.00	0.00	0.00	0.00	0.00	0.00	0.00	0.00	0.00
Blancos y otros productos textiles, excepto p	0.00	0.00	0.00	0.00	0.00	0.00	0.00	0.00	0.00	0.00	0.00	0.00
MATERIALES Y SUMINISTROS PARA SE	0.00	0.00	0.00	0.00	0.00	0.00	0.00	0.00	0.00	0.00	0.00	0.00
Sustancias y materiales explosivos	0.00	0.00	0.00	0.00	0.00	0.00	0.00	0.00	0.00	0.00	0.00	0.00
Materiales de seguridad pública	0.00	0.00	0.00	0.00	0.00	0.00	0.00	0.00	0.00	0.00	0.00	0.00
Prendas de protección para seguridad públic	0.00	0.00	0.00	0.00	0.00	0.00	0.00	0.00	0.00	0.00	0.00	0.00
HERRAMIENTAS, REFACCIONES Y ACCE	129,786.67	0.00	0.00	129,786.67	62,813.05	66,973.62	61,873.45	939.60	67,913.22	46,752.96	45,703.36	15,120.49
Herramientas menores	129,786.67	0.00	0.00	129,786.67	62,813.05	66,973.62	61,873.45	939.60	67,913.22	46,752.96	45,703.36	15,120.49
Refacciones y accesorios menores de edific	0.00	0.00	0.00	0.00	0.00	0.00	0.00	0.00	0.00	0.00	0.00	0.00
Refacciones y accesorios menores de mobil	0.00	0.00	0.00	0.00	0.00	0.00	0.00	0.00	0.00	0.00	0.00	0.00
Refacciones y accesorios menores de equip	0.00	0.00	0.00	0.00	0.00	0.00	0.00	0.00	0.00	0.00	0.00	0.00
Refacciones y accesorios menores de equip	0.00	0.00	0.00	0.00	0.00	0.00	0.00	0.00	0.00	0.00	0.00	0.00
Refacciones y accesorios menores de equip	0.00	0.00	0.00	0.00	0.00	0.00	0.00	0.00	0.00	0.00	0.00	0.00
Refacciones y accesorios menores de equip	0.00	0.00	0.00	0.00	0.00	0.00	0.00	0.00	0.00	0.00	0.00	0.00
Refacciones y accesorios menores de maq	0.00	0.00	0.00	0.00	0.00	0.00	0.00	0.00	0.00	0.00	0.00	0.00
Refacciones y accesorios menores otros bie	0.00	0.00	0.00	0.00	0.00	0.00	0.00	0.00	0.00	0.00	0.00	0.00
SERVICIOS GENERALES	36,247,837.14	0.00	0.00	36,247,837.14	61,677,887.49	(25,430,050.35)	60,326,305.84	1,351,581.65	(24,078,468.70)	54,304,537.75	55,482,762.30	4,672,908.63
SERVICIOS BASICOS	18,526,958.00	0.00	0.00	18,526,958.00	16,010,094.44	2,516,863.56	16,078,593.80	(68,499.36)	2,448,364.20	15,115,842.21	15,115,453.21	939,651.59
Energía eléctrica	16,601,461.00	0.00	0.00	16,601,461.00	14,423,660.28	2,177,800.72	14,510,217.64	(86,557.36)	2,091,243.36	14,450,895.28	14,450,895.28	36,881.36
Gas	0.00	0.00	0.00	0.00	0.00	0.00	0.00	0.00	0.00	0.00	0.00	0.00
Agua	1,317,469.00	0.00	0.00	1,317,469.00	1,101,559.86	215,909.14	1,101,559.86	0.00	215,909.14	193,317.63	195,317.63	906,242.23

Telefonía tradicional	608,028.00	0.00	0.00	608,028.00	484,874.30	123,153.70	466,816.30	18,058.00	141,211.70	469,629.30	469,240.30	(3,472.00)
Telefonía celular	0.00	0.00	0.00	0.00	0.00	0.00	0.00	0.00	0.00	0.00	0.00	0.00
Servicios de telecomunicaciones y satélites	0.00	0.00	0.00	0.00	0.00	0.00	0.00	0.00	0.00	0.00	0.00	0.00
Servicios de acceso de Internet, redes y pro	0.00	0.00	0.00	0.00	0.00	0.00	0.00	0.00	0.00	0.00	0.00	0.00
Servicios postales y telegráficos	0.00	0.00	0.00	0.00	0.00	0.00	0.00	0.00	0.00	0.00	0.00	0.00
Servicios integrales y otros servicios	0.00	0.00	0.00	0.00	0.00	0.00	0.00	0.00	0.00	0.00	0.00	0.00
SERVICIOS DE ARRENDAMIENTO	7,202,077.86	0.00	0.00	7,202,077.86	5,605,331.80	1,596,746.06	5,605,331.80	0.00	1,596,746.06	5,926,864.56	5,917,294.56	(321,532.76)
Arrendamiento de terrenos	0.00	0.00	0.00	0.00	0.00	0.00	0.00	0.00	0.00	0.00	0.00	0.00
Arrendamiento de edificios	88,125.00	0.00	0.00	88,125.00	185,003.80	(96,878.80)	185,003.80	0.00	(96,878.80)	114,139.56	114,139.56	70,864.24
Arrendamiento de mobiliario y equipo de ad	0.00	0.00	0.00	0.00	0.00	0.00	0.00	0.00	0.00	0.00	0.00	0.00
Arrendamiento de equipo e instrumental mé	0.00	0.00	0.00	0.00	0.00	0.00	0.00	0.00	0.00	0.00	0.00	0.00
Arrendamiento de equipo de transporte	76,137.86	0.00	0.00	76,137.86	184,248.00	(108,110.14)	184,248.00	0.00	(108,110.14)	178,332.00	178,332.00	5,916.00
Arrendamiento de maquinaria, otros equipos	37,815.00	0.00	0.00	37,815.00	36,080.00	1,735.00	36,080.00	0.00	1,735.00	34,393.00	24,823.00	1,687.00
Arrendamiento de activos intangibles	0.00	0.00	0.00	0.00	0.00	0.00	0.00	0.00	0.00	0.00	0.00	0.00
Arrendamiento financiero	0.00	0.00	0.00	0.00	0.00	0.00	0.00	0.00	0.00	0.00	0.00	0.00
Otros arrendamientos	7,000,000.00	0.00	0.00	7,000,000.00	5,200,000.00	1,800,000.00	5,200,000.00	0.00	1,800,000.00	5,600,000.00	5,600,000.00	(400,000.00)
SERVICIOS PROFESIONALES, CIENTIFIC	391,958.12	0.00	0.00	391,958.12	4,522,778.64	(4,130,820.52)	4,436,330.39	86,448.25	(4,044,372.27)	3,341,101.49	3,257,857.25	1,096,858.70
Servicios legales, de contabilidad, auditoría	0.00	0.00	0.00	0.00	0.00	0.00	0.00	0.00	0.00	0.00	0.00	0.00
Servicios de diseño, arquitectura, ingeniería	0.00	0.00	0.00	0.00	0.00	0.00	0.00	0.00	0.00	0.00	0.00	0.00
Servicios de consultoría administrativa, proc	0.00	0.00	0.00	0.00	0.00	0.00	0.00	0.00	0.00	0.00	0.00	0.00
Servicios de capacitación	157,512.11	0.00	0.00	157,512.11	1,250,927.65	(1,093,415.54)	1,182,927.65	68,000.00	(1,025,415.54)	1,066,123.73	998,123.73	116,803.92
Servicios de investigación científica y desar	0.00	0.00	0.00	0.00	0.00	0.00	0.00	0.00	0.00	0.00	0.00	0.00
Servicios de apoyo administrativo, traducció	0.00	0.00	0.00	0.00	0.00	0.00	0.00	0.00	0.00	0.00	0.00	0.00
Servicios de protección y seguridad	0.00	0.00	0.00	0.00	0.00	0.00	0.00	0.00	0.00	0.00	0.00	0.00
Servicios de vigilancia	0.00	0.00	0.00	0.00	0.00	0.00	0.00	0.00	0.00	0.00	0.00	0.00
Servicios profesionales, científicos y técnico	234,446.01	0.00	0.00	234,446.01	3,271,850.99	(3,037,404.98)	3,253,402.74	18,448.25	(3,018,956.73)	2,274,977.76	2,259,733.52	980,054.78
SERVICIOS FINANCIEROS, BANCARIOS	258,444.95	0.00	0.00	258,444.95	429,903.72	(171,458.77)	436,814.24	(6,910.52)	(178,369.29)	428,022.96	413,891.56	15,689.52
Servicios financieros y bancarios	200,000.00	0.00	0.00	200,000.00	365,550.01	(165,550.01)	365,550.13	(0.12)	(165,550.13)	365,548.25	365,547.65	9.72
Servicios de cobranza, investigación creditic	0.00	0.00	0.00	0.00	0.00	0.00	0.00	0.00	0.00	0.00	0.00	0.00
Servicios de recaudación, traslado y custodi	0.00	0.00	0.00	0.00	0.00	0.00	0.00	0.00	0.00	0.00	0.00	0.00
Seguros de responsabilidad patrimonial y fia	0.00	0.00	0.00	0.00	0.00	0.00	0.00	0.00	0.00	0.00	0.00	0.00
Seguro de bienes patrimoniales	0.00	0.00	0.00	0.00	0.00	0.00	0.00	0.00	0.00	0.00	0.00	0.00
Almacenaje, envase y embalaje	0.00	0.00	0.00	0.00	0.00	0.00	0.00	0.00	0.00	0.00	0.00	0.00
Fletes y maniobras	58,444.95	0.00	0.00	58,444.95	64,353.71	(5,908.76)	71,264.11	(6,910.40)	(12,819.16)	62,474.71	48,343.91	15,679.80
Comisiones por ventas	0.00	0.00	0.00	0.00	0.00	0.00	0.00	0.00	0.00	0.00	0.00	0.00
Servicios financieros, bancarios y comercial	0.00	0.00	0.00	0.00	0.00	0.00	0.00	0.00	0.00	0.00	0.00	0.00
SERVICIOS DE INSTALACION, REPARAC	3,718,572.14	0.00	0.00	3,718,572.14	4,238,075.08	(519,502.94)	4,229,421.12	8,653.96	(510,848.98)	3,591,009.08	3,596,664.05	633,997.79
Conservación y mantenimiento menor de inr	1,897,989.96	0.00	0.00	1,897,989.96	1,403,445.59	494,544.37	1,408,665.51	(5,219.92)	489,324.45	1,155,289.24	1,145,219.74	263,344.27
Instalación, reparación y mantenimiento de r	114,141.02	0.00	0.00	114,141.02	172,516.41	(58,375.39)	172,516.41	0.00	(58,375.39)	155,365.93	155,365.93	17,150.48
Instalación, reparación y mantenimiento de c	10,739.16	0.00	0.00	10,739.16	87,835.83	(77,096.67)	87,835.83	0.00	(77,096.67)	92,371.43	92,371.43	(4,535.60)
Instalación, reparación y mantenimiento de c	0.00	0.00	0.00	0.00	0.00	0.00	0.00	0.00	0.00	0.00	0.00	0.00
Reparación y mantenimiento de equipo de tr	1,340,170.00	0.00	0.00	1,340,170.00	2,057,487.82	(717,317.82)	2,048,575.33	8,912.49	(708,405.33)	1,689,212.02	1,704,936.49	344,981.06
Reparación y mantenimiento de equipo de d	0.00	0.00	0.00	0.00	0.00	0.00	0.00	0.00	0.00	0.00	0.00	0.00
Instalación, reparación y mantenimiento de r	355,532.00	0.00	0.00	355,532.00	516,789.43	(161,257.43)	511,828.04	4,961.39	(156,296.04)	498,770.46	498,770.46	13,057.58
Servicios de limpieza y manejo de desechos	0.00	0.00	0.00	0.00	0.00	0.00	0.00	0.00	0.00	0.00	0.00	0.00
Servicios de jardinería y fumigación	0.00	0.00	0.00	0.00	0.00	0.00	0.00	0.00	0.00	0.00	0.00	0.00
SERVICIOS DE COMUNICACION SOCIAL	780,649.08	0.00	0.00	780,649.08	1,303,546.29	(522,897.21)	1,302,966.29	580.00	(522,317.21)	1,007,007.94	1,009,055.94	295,058.35
Difusión por radio, televisión y otros medios	780,649.08	0.00	0.00	780,649.08	1,303,546.29	(522,897.21)	1,302,966.29	580.00	(522,317.21)	1,007,007.94	1,009,055.94	295,058.35
Difusión por radio, televisión y otros medios	0.00	0.00	0.00	0.00	0.00	0.00	0.00	0.00	0.00	0.00	0.00	0.00
Servicios de creatividad, preproducción y pr	0.00	0.00	0.00	0.00	0.00	0.00	0.00	0.00	0.00	0.00	0.00	0.00
Servicios de revelado de fotografías	0.00	0.00	0.00	0.00	0.00	0.00	0.00	0.00	0.00	0.00	0.00	0.00
Servicios de la industria filmica, del sonido y	0.00	0.00	0.00	0.00	0.00	0.00	0.00	0.00	0.00	0.00	0.00	0.00
Servicio de creación y difusión de contenido	0.00	0.00	0.00	0.00	0.00	0.00	0.00	0.00	0.00	0.00	0.00	0.00
Otros servicios de información	0.00	0.00	0.00	0.00	0.00	0.00	0.00	0.00	0.00	0.00	0.00	0.00
SERVICIOS DE TRASLADO Y VIATICOS	1,170,719.83	0.00	0.00	1,170,719.83	1,403,003.15	(232,283.32)	1,381,798.39	21,204.76	(211,078.56)	1,333,305.24	1,327,325.54	44,765.93
Pasajes aéreos	15,419.25	0.00	0.00	15,419.25	12,716.42	2,702.83	12,716.42	0.00	2,702.83	12,716.42	12,716.42	0.00
Pasajes terrestres	641,642.54	0.00	0.00	641,642.54	11,998.00	629,644.54	11,998.00	0.00	629,644.54	11,998.00	11,998.00	0.00
Pasajes marítimos, lacustres y fluviales	0.00	0.00	0.00	0.00	0.00	0.00	0.00	0.00	0.00	0.00	0.00	0.00
Autotransporte	0.00	0.00	0.00	0.00	0.00	0.00	0.00	0.00	0.00	0.00	0.00	0.00

Viáticos en el país	451,719.19	0.00	0.00	451,719.19	1,245,070.58	(793,351.39)	1,223,865.82	21,204.76	(772,146.63)	1,182,227.22	1,176,247.52	44,711.46
Viáticos en el extranjero	0.00	0.00	0.00	0.00	0.00	0.00	0.00	0.00	0.00	0.00	0.00	0.00
Gastos de instalación y traslado de menaje	0.00	0.00	0.00	0.00	0.00	0.00	0.00	0.00	0.00	0.00	0.00	0.00
Servicios integrales de traslado y viáticos	0.00	0.00	0.00	0.00	0.00	0.00	0.00	0.00	0.00	0.00	0.00	0.00
Otros servicios de traslado y hospedaje	61,938.85	0.00	0.00	61,938.85	133,218.15	(71,279.30)	133,218.15	0.00	(71,279.30)	126,363.60	126,363.60	(2,945.53)
SERVICIOS OFICIALES	2,096,153.17	0.00	0.00	2,096,153.17	6,136,423.91	(4,040,270.74)	6,199,819.35	(63,395.44)	(4,103,666.18)	5,356,266.03	5,254,601.95	932,231.40
Gastos de ceremonial	412,680.03	0.00	0.00	412,680.03	1,222,264.51	(809,584.48)	1,193,651.95	28,612.56	(780,971.92)	845,148.93	833,742.85	351,331.10
Gastos de orden social y cultural	171,497.14	0.00	0.00	171,497.14	556,780.00	(385,282.86)	644,380.00	(87,600.00)	(472,882.86)	520,752.53	434,902.53	209,477.47
Congresos y convenciones	0.00	0.00	0.00	0.00	0.00	0.00	0.00	0.00	0.00	0.00	0.00	0.00
Exposiciones	1,388,744.00	0.00	0.00	1,388,744.00	4,349,792.40	(2,961,048.40)	4,354,200.40	(4,408.00)	(2,965,456.40)	3,978,593.57	3,974,185.57	375,606.83
Gastos de representación	123,232.00	0.00	0.00	123,232.00	7,587.00	115,645.00	7,587.00	0.00	115,645.00	11,771.00	11,771.00	(4,184.00)
OTROS SERVICIOS GENERALES	2,102,303.99	0.00	0.00	2,102,303.99	22,028,730.46	(19,926,426.47)	20,655,230.46	1,373,500.00	(18,552,926.47)	18,205,118.24	19,590,618.24	1,019,188.11
Servicios funerarios y de cementerios	27,992.00	0.00	0.00	27,992.00	23,200.00	4,792.00	23,200.00	0.00	4,792.00	17,400.00	17,400.00	5,800.00
Impuestos y derechos	1,638,096.99	0.00	0.00	1,638,096.99	2,411,994.97	(773,897.98)	2,411,994.97	0.00	(773,897.98)	745,225.67	745,225.67	1,659,845.19
Impuestos y derechos de importación	0.00	0.00	0.00	0.00	0.00	0.00	0.00	0.00	0.00	0.00	0.00	0.00
Sentencias y resoluciones por autoridad con	236,215.00	0.00	0.00	236,215.00	0.00	236,215.00	0.00	0.00	236,215.00	0.00	0.00	0.00
Penas, multas, accesorios y actualizaciones	0.00	0.00	0.00	0.00	0.00	0.00	0.00	0.00	0.00	0.00	0.00	0.00
Otros gastos por responsabilidades	0.00	0.00	0.00	0.00	0.00	0.00	0.00	0.00	0.00	0.00	0.00	0.00
Utilidades	0.00	0.00	0.00	0.00	0.00	0.00	0.00	0.00	0.00	0.00	0.00	0.00
Impuestos sobre nóminas y otros que se det	0.00	0.00	0.00	0.00	0.00	0.00	0.00	0.00	0.00	0.00	0.00	0.00
Otros servicios generales	200,000.00	0.00	0.00	200,000.00	19,593,535.49	(19,393,535.49)	18,220,035.49	1,373,500.00	(18,020,035.49)	17,442,492.57	18,827,992.57	(646,457.08)
TRANSFERENCIAS, ASIGNACIONES, SU	1,908,899.00	0.00	0.00	1,908,899.00	13,520,892.62	(11,611,993.62)	13,491,827.51	29,065.11	(11,582,928.51)	13,265,184.56	13,250,118.42	224,576.50
TRANSFERENCIAS INTERNAS Y ASIGNA	0.00	0.00	0.00	0.00	0.00	0.00	0.00	0.00	0.00	0.00	0.00	0.00
Asignaciones presupuestarias al Poder Ejec	0.00	0.00	0.00	0.00	0.00	0.00	0.00	0.00	0.00	0.00	0.00	0.00
Asignaciones presupuestarias al Poder Legi	0.00	0.00	0.00	0.00	0.00	0.00	0.00	0.00	0.00	0.00	0.00	0.00
Asignaciones presupuestarias al Poder Judi	0.00	0.00	0.00	0.00	0.00	0.00	0.00	0.00	0.00	0.00	0.00	0.00
Asignaciones presupuestarias a Organos Au	0.00	0.00	0.00	0.00	0.00	0.00	0.00	0.00	0.00	0.00	0.00	0.00
Transferencias internas otorgadas a entidad	0.00	0.00	0.00	0.00	0.00	0.00	0.00	0.00	0.00	0.00	0.00	0.00
Transferencias internas otorgadas a entidad	0.00	0.00	0.00	0.00	0.00	0.00	0.00	0.00	0.00	0.00	0.00	0.00
Transferencias internas otorgadas a fideicor	0.00	0.00	0.00	0.00	0.00	0.00	0.00	0.00	0.00	0.00	0.00	0.00
Transferencias internas otorgadas a instituci	0.00	0.00	0.00	0.00	0.00	0.00	0.00	0.00	0.00	0.00	0.00	0.00
Transferencias internas otorgadas a fideicor	0.00	0.00	0.00	0.00	0.00	0.00	0.00	0.00	0.00	0.00	0.00	0.00
TRANSFERENCIAS AL RESTO DEL SECT	0.00	0.00	0.00	0.00	0.00	0.00	0.00	0.00	0.00	0.00	0.00	0.00
Transferencias otorgadas a entidades para e	0.00	0.00	0.00	0.00	0.00	0.00	0.00	0.00	0.00	0.00	0.00	0.00
Transferencias otorgadas para entidades pa	0.00	0.00	0.00	0.00	0.00	0.00	0.00	0.00	0.00	0.00	0.00	0.00
Transferencias otorgadas para instituciones	0.00	0.00	0.00	0.00	0.00	0.00	0.00	0.00	0.00	0.00	0.00	0.00
Transferencias otorgadas a entidades feder	0.00	0.00	0.00	0.00	0.00	0.00	0.00	0.00	0.00	0.00	0.00	0.00
Transferencias a fideicomisos de entidades	0.00	0.00	0.00	0.00	0.00	0.00	0.00	0.00	0.00	0.00	0.00	0.00
SUBSIDIOS Y SUBVENCIONES	0.00	0.00	0.00	0.00	0.00	0.00	0.00	0.00	0.00	0.00	0.00	0.00
Subsidios a la producción	0.00	0.00	0.00	0.00	0.00	0.00	0.00	0.00	0.00	0.00	0.00	0.00
Subsidios a la distribución	0.00	0.00	0.00	0.00	0.00	0.00	0.00	0.00	0.00	0.00	0.00	0.00
Subsidios a la inversión	0.00	0.00	0.00	0.00	0.00	0.00	0.00	0.00	0.00	0.00	0.00	0.00
Subsidios a la prestación de servicios públic	0.00	0.00	0.00	0.00	0.00	0.00	0.00	0.00	0.00	0.00	0.00	0.00
Subsidios para cubrir diferenciales de tasas	0.00	0.00	0.00	0.00	0.00	0.00	0.00	0.00	0.00	0.00	0.00	0.00
Subsidios a la vivienda	0.00	0.00	0.00	0.00	0.00	0.00	0.00	0.00	0.00	0.00	0.00	0.00
Subvenciones al consumo	0.00	0.00	0.00	0.00	0.00	0.00	0.00	0.00	0.00	0.00	0.00	0.00
Subsidios a entidades federativas y municip	0.00	0.00	0.00	0.00	0.00	0.00	0.00	0.00	0.00	0.00	0.00	0.00
Otros Subsidios	0.00	0.00	0.00	0.00	0.00	0.00	0.00	0.00	0.00	0.00	0.00	0.00
AYUDAS SOCIALES	1,908,899.00	0.00	0.00	1,908,899.00	13,520,892.62	(11,611,993.62)	13,491,827.51	29,065.11	(11,582,928.51)	13,265,184.56	13,250,118.42	224,576.50
Ayudas sociales a personas	858,538.00	0.00	0.00	858,538.00	1,519,895.58	(661,357.58)	1,543,117.22	(23,221.64)	(684,579.22)	1,527,955.27	1,563,118.93	1,195.50
Becas y otras ayudas para programas de ca	0.00	0.00	0.00	0.00	0.00	0.00	0.00	0.00	0.00	0.00	0.00	0.00
Ayudas sociales a instituciones de enseñanz	344,503.00	0.00	0.00	344,503.00	548,074.49	(203,571.49)	554,109.29	(6,034.80)	(209,606.29)	440,635.84	438,570.64	1,143.45
Ayudas sociales a actividades científicas o a	0.00	0.00	0.00	0.00	0.00	0.00	0.00	0.00	0.00	0.00	0.00	0.00
Ayudas sociales a instituciones sin fines de	215,195.00	0.00	0.00	215,195.00	10,869,163.33	(10,653,968.33)	10,812,879.18	56,284.15	(10,597,684.18)	10,717,156.93	10,674,256.93	97,172.25
Ayudas sociales a cooperativas	0.00	0.00	0.00	0.00	0.00	0.00	0.00	0.00	0.00	0.00	0.00	0.00
Ayudas sociales a entidades de interés públ	490,663.00	0.00	0.00	490,663.00	583,759.22	(93,096.22)	581,721.82	2,037.40	(91,058.82)	579,436.52	574,171.92	2,035.30
Ayudas por desastres naturales y otros sini	0.00	0.00	0.00	0.00	0.00	0.00	0.00	0.00	0.00	0.00	0.00	0.00
PENSIONES Y JUBILACIONES	0.00	0.00	0.00	0.00	0.00	0.00	0.00	0.00	0.00	0.00	0.00	0.00
Pensiones	0.00	0.00	0.00	0.00	0.00	0.00	0.00	0.00	0.00	0.00	0.00	0.00

Handwritten signature

Handwritten mark

Handwritten mark

Jubilaciones	0.00	0.00	0.00	0.00	0.00	0.00	0.00	0.00	0.00	0.00	0.00	0.00	0.00
Otras pensiones y jubilaciones	0.00	0.00	0.00	0.00	0.00	0.00	0.00	0.00	0.00	0.00	0.00	0.00	0.00
TRANSFERENCIAS A FIDEICOMISOS, MA	0.00	0.00	0.00	0.00	0.00	0.00	0.00	0.00	0.00	0.00	0.00	0.00	0.00
Transferencias a fideicomisos del Poder Eje	0.00	0.00	0.00	0.00	0.00	0.00	0.00	0.00	0.00	0.00	0.00	0.00	0.00
Transferencias a fideicomisos del Poder Lec	0.00	0.00	0.00	0.00	0.00	0.00	0.00	0.00	0.00	0.00	0.00	0.00	0.00
Transferencias a fideicomisos del Poder Jud	0.00	0.00	0.00	0.00	0.00	0.00	0.00	0.00	0.00	0.00	0.00	0.00	0.00
Transferencias a fideicomisos públicos de e	0.00	0.00	0.00	0.00	0.00	0.00	0.00	0.00	0.00	0.00	0.00	0.00	0.00
Transferencias a fideicomisos públicos de e	0.00	0.00	0.00	0.00	0.00	0.00	0.00	0.00	0.00	0.00	0.00	0.00	0.00
Transferencias a fideicomisos de institucion	0.00	0.00	0.00	0.00	0.00	0.00	0.00	0.00	0.00	0.00	0.00	0.00	0.00
TRANSFERENCIAS A LA SEGURIDAD SO	0.00	0.00	0.00	0.00	0.00	0.00	0.00	0.00	0.00	0.00	0.00	0.00	0.00
Transferencias por obligación de ley	0.00	0.00	0.00	0.00	0.00	0.00	0.00	0.00	0.00	0.00	0.00	0.00	0.00
DONATIVOS	0.00	0.00	0.00	0.00	0.00	0.00	0.00	0.00	0.00	0.00	0.00	0.00	0.00
Donativos a instituciones sin fines de lucro	0.00	0.00	0.00	0.00	0.00	0.00	0.00	0.00	0.00	0.00	0.00	0.00	0.00
Donativos a entidades federativas	0.00	0.00	0.00	0.00	0.00	0.00	0.00	0.00	0.00	0.00	0.00	0.00	0.00
Donativos a fideicomisos privados	0.00	0.00	0.00	0.00	0.00	0.00	0.00	0.00	0.00	0.00	0.00	0.00	0.00
Donativos a fideicomisos estatales	0.00	0.00	0.00	0.00	0.00	0.00	0.00	0.00	0.00	0.00	0.00	0.00	0.00
Donativos internacionales	0.00	0.00	0.00	0.00	0.00	0.00	0.00	0.00	0.00	0.00	0.00	0.00	0.00
TRANSFERENCIAS AL EXTERIOR	0.00	0.00	0.00	0.00	0.00	0.00	0.00	0.00	0.00	0.00	0.00	0.00	0.00
Transferencias para gobiernos extranjeros	0.00	0.00	0.00	0.00	0.00	0.00	0.00	0.00	0.00	0.00	0.00	0.00	0.00
Transferencias para organismos internacion	0.00	0.00	0.00	0.00	0.00	0.00	0.00	0.00	0.00	0.00	0.00	0.00	0.00
Transferencias para el sector privado extern	0.00	0.00	0.00	0.00	0.00	0.00	0.00	0.00	0.00	0.00	0.00	0.00	0.00
BIENES MUEBLES, INMUEBLES E INTAN	1,278,500.00	0.00	0.00	1,278,500.00	4,126,470.94	(2,847,970.94)	4,126,470.94	0.00	(2,847,970.94)	3,908,052.82	3,908,052.82	218,418.12	0.00
MOBILIARIO Y EQUIPO DE ADMINISTRAC	386,453.00	0.00	0.00	386,453.00	726,623.42	(340,170.42)	726,623.42	0.00	(340,170.42)	616,919.30	616,919.30	109,704.12	0.00
Muebles de oficina y estantería	70,000.00	0.00	0.00	70,000.00	0.00	70,000.00	0.00	0.00	70,000.00	0.00	0.00	0.00	0.00
Muebles, excepto de oficina y estantería	0.00	0.00	0.00	0.00	0.00	0.00	0.00	0.00	0.00	0.00	0.00	0.00	0.00
Bienes artísticos, culturales y científicos	0.00	0.00	0.00	0.00	0.00	0.00	0.00	0.00	0.00	0.00	0.00	0.00	0.00
Objetos de valor	0.00	0.00	0.00	0.00	0.00	0.00	0.00	0.00	0.00	0.00	0.00	0.00	0.00
Equipo de cómputo y de tecnologías de la in	225,702.00	0.00	0.00	225,702.00	173,690.60	52,011.40	173,690.60	0.00	52,011.40	179,100.60	179,100.60	(5,410.00)	0.00
Otros mobiliarios y equipos de administraci	90,751.00	0.00	0.00	90,751.00	552,932.82	(462,181.82)	552,932.82	0.00	(462,181.82)	437,818.70	437,818.70	115,114.12	0.00
MOBILIARIO Y EQUIPO EDUCACIONAL Y	0.00	0.00	0.00	0.00	0.00	0.00	0.00	0.00	0.00	0.00	0.00	0.00	0.00
Equipos y aparatos audiovisuales	0.00	0.00	0.00	0.00	0.00	0.00	0.00	0.00	0.00	0.00	0.00	0.00	0.00
Aparatos deportivos	0.00	0.00	0.00	0.00	0.00	0.00	0.00	0.00	0.00	0.00	0.00	0.00	0.00
Cámaras fotográficas y de video	0.00	0.00	0.00	0.00	0.00	0.00	0.00	0.00	0.00	0.00	0.00	0.00	0.00
Otro mobiliario y equipo educacional y recre	0.00	0.00	0.00	0.00	0.00	0.00	0.00	0.00	0.00	0.00	0.00	0.00	0.00
EQUIPO E INSTRUMENTAL MEDICO Y DE	0.00	0.00	0.00	0.00	0.00	0.00	0.00	0.00	0.00	0.00	0.00	0.00	0.00
Equipo médico y de laboratorio	0.00	0.00	0.00	0.00	0.00	0.00	0.00	0.00	0.00	0.00	0.00	0.00	0.00
Instrumental médico y de laboratorio	0.00	0.00	0.00	0.00	0.00	0.00	0.00	0.00	0.00	0.00	0.00	0.00	0.00
VEHICULOS Y EQUIPO DE TRANSPORTE	820,387.00	0.00	0.00	820,387.00	2,899,799.00	(2,079,412.00)	2,899,799.00	0.00	(2,079,412.00)	2,899,799.00	2,899,799.00	0.00	0.00
Vehículos y equipo terrestre	770,387.00	0.00	0.00	770,387.00	2,870,000.00	(2,099,613.00)	2,870,000.00	0.00	(2,099,613.00)	2,870,000.00	2,870,000.00	0.00	0.00
Carrocerías y remolques	0.00	0.00	0.00	0.00	0.00	0.00	0.00	0.00	0.00	0.00	0.00	0.00	0.00
Equipo aeroespacial	0.00	0.00	0.00	0.00	0.00	0.00	0.00	0.00	0.00	0.00	0.00	0.00	0.00
Equipo ferroviario	0.00	0.00	0.00	0.00	0.00	0.00	0.00	0.00	0.00	0.00	0.00	0.00	0.00
Embarcaciones	0.00	0.00	0.00	0.00	0.00	0.00	0.00	0.00	0.00	0.00	0.00	0.00	0.00
Otros equipos de transporte	50,000.00	0.00	0.00	50,000.00	29,799.00	20,201.00	29,799.00	0.00	20,201.00	29,799.00	29,799.00	0.00	0.00
EQUIPO DE DEFENSA Y SEGURIDAD	0.00	0.00	0.00	0.00	0.00	0.00	0.00	0.00	0.00	0.00	0.00	0.00	0.00
Equipo de defensa y seguridad	0.00	0.00	0.00	0.00	0.00	0.00	0.00	0.00	0.00	0.00	0.00	0.00	0.00
MAQUINARIA, OTROS EQUIPOS Y HERRA	31,660.00	0.00	0.00	31,660.00	47,427.92	(15,767.92)	47,427.92	0.00	(15,767.92)	58,713.92	58,713.92	(11,286.00)	0.00
Maquinaria y equipo agropecuario	0.00	0.00	0.00	0.00	0.00	0.00	0.00	0.00	0.00	0.00	0.00	0.00	0.00
Maquinaria y equipo industrial	0.00	0.00	0.00	0.00	0.00	0.00	0.00	0.00	0.00	0.00	0.00	0.00	0.00
Maquinaria y equipo de construcción	0.00	0.00	0.00	0.00	0.00	0.00	0.00	0.00	0.00	0.00	0.00	0.00	0.00
Sistemas de aire acondicionado, calefacción	0.00	0.00	0.00	0.00	0.00	0.00	0.00	0.00	0.00	0.00	0.00	0.00	0.00
Equipo de comunicación y telecomunicación	0.00	0.00	0.00	0.00	0.00	0.00	0.00	0.00	0.00	0.00	0.00	0.00	0.00
Equipos de generación eléctrica, aparatos y	0.00	0.00	0.00	0.00	0.00	0.00	0.00	0.00	0.00	0.00	0.00	0.00	0.00
Herramientas y máquinas-herramienta	31,660.00	0.00	0.00	31,660.00	47,427.92	(15,767.92)	47,427.92	0.00	(15,767.92)	58,713.92	58,713.92	(11,286.00)	0.00
Otros equipos	0.00	0.00	0.00	0.00	0.00	0.00	0.00	0.00	0.00	0.00	0.00	0.00	0.00
ACTIVOS BIOLÓGICOS	0.00	0.00	0.00	0.00	0.00	0.00	0.00	0.00	0.00	0.00	0.00	0.00	0.00
Bovinos	0.00	0.00	0.00	0.00	0.00	0.00	0.00	0.00	0.00	0.00	0.00	0.00	0.00
Porcinos	0.00	0.00	0.00	0.00	0.00	0.00	0.00	0.00	0.00	0.00	0.00	0.00	0.00
Aves	0.00	0.00	0.00	0.00	0.00	0.00	0.00	0.00	0.00	0.00	0.00	0.00	0.00

D

Handwritten mark

Ovinos y caprinos	0.00	0.00	0.00	0.00	0.00	0.00	0.00	0.00	0.00	0.00	0.00	0.00	0.00
Peces y acuicultura	0.00	0.00	0.00	0.00	0.00	0.00	0.00	0.00	0.00	0.00	0.00	0.00	0.00
Equinos	0.00	0.00	0.00	0.00	0.00	0.00	0.00	0.00	0.00	0.00	0.00	0.00	0.00
Especies menores y de zoológico	0.00	0.00	0.00	0.00	0.00	0.00	0.00	0.00	0.00	0.00	0.00	0.00	0.00
Arboles y plantas	0.00	0.00	0.00	0.00	0.00	0.00	0.00	0.00	0.00	0.00	0.00	0.00	0.00
Otros activos biológicos	0.00	0.00	0.00	0.00	0.00	0.00	0.00	0.00	0.00	0.00	0.00	0.00	0.00
BIENES INMUEBLES	0.00	0.00	0.00	0.00	0.00	0.00	0.00	0.00	0.00	0.00	0.00	0.00	0.00
Terrenos	0.00	0.00	0.00	0.00	0.00	0.00	0.00	0.00	0.00	0.00	0.00	0.00	0.00
Viviendas	0.00	0.00	0.00	0.00	0.00	0.00	0.00	0.00	0.00	0.00	0.00	0.00	0.00
Edificios no residenciales	0.00	0.00	0.00	0.00	0.00	0.00	0.00	0.00	0.00	0.00	0.00	0.00	0.00
Otros bienes inmuebles	0.00	0.00	0.00	0.00	0.00	0.00	0.00	0.00	0.00	0.00	0.00	0.00	0.00
ACTIVOS INTANGIBLES	40,000.00	0.00	0.00	40,000.00	452,620.60	(412,620.60)	452,620.60	0.00	(412,620.60)	332,620.60	332,620.60	120,000.00	0.00
Software	40,000.00	0.00	0.00	40,000.00	452,620.60	(412,620.60)	452,620.60	0.00	(412,620.60)	332,620.60	332,620.60	120,000.00	0.00
Patentes	0.00	0.00	0.00	0.00	0.00	0.00	0.00	0.00	0.00	0.00	0.00	0.00	0.00
Marcas	0.00	0.00	0.00	0.00	0.00	0.00	0.00	0.00	0.00	0.00	0.00	0.00	0.00
Derechos	0.00	0.00	0.00	0.00	0.00	0.00	0.00	0.00	0.00	0.00	0.00	0.00	0.00
Concesiones	0.00	0.00	0.00	0.00	0.00	0.00	0.00	0.00	0.00	0.00	0.00	0.00	0.00
Franquicias	0.00	0.00	0.00	0.00	0.00	0.00	0.00	0.00	0.00	0.00	0.00	0.00	0.00
Licencias informáticas e intelectuales	0.00	0.00	0.00	0.00	0.00	0.00	0.00	0.00	0.00	0.00	0.00	0.00	0.00
Licencias industriales, comerciales y otras	0.00	0.00	0.00	0.00	0.00	0.00	0.00	0.00	0.00	0.00	0.00	0.00	0.00
Otros activos intangibles	0.00	0.00	0.00	0.00	0.00	0.00	0.00	0.00	0.00	0.00	0.00	0.00	0.00
INVERSION PUBLICA	104,080,870.00	0.00	0.00	104,080,870.00	44,301,597.52	59,779,272.48	44,096,189.14	205,408.38	59,984,680.86	36,802,382.19	36,614,763.62	7,293,806.95	0.00
OBRA PUBLICA EN BIENES DE DOMINIO	0.00	0.00	0.00	0.00	0.00	0.00	0.00	0.00	0.00	0.00	0.00	0.00	0.00
Edificación habitacional	0.00	0.00	0.00	0.00	0.00	0.00	0.00	0.00	0.00	0.00	0.00	0.00	0.00
Edificación no habitacional	0.00	0.00	0.00	0.00	0.00	0.00	0.00	0.00	0.00	0.00	0.00	0.00	0.00
Construcción de obras para el abastecimien	0.00	0.00	0.00	0.00	0.00	0.00	0.00	0.00	0.00	0.00	0.00	0.00	0.00
División de terrenos y construcción de obras	0.00	0.00	0.00	0.00	0.00	0.00	0.00	0.00	0.00	0.00	0.00	0.00	0.00
Construcción de vías de comunicación	0.00	0.00	0.00	0.00	0.00	0.00	0.00	0.00	0.00	0.00	0.00	0.00	0.00
Otras construcciones de ingeniería civil u ob	0.00	0.00	0.00	0.00	0.00	0.00	0.00	0.00	0.00	0.00	0.00	0.00	0.00
Instalaciones y equipamiento en construccio	0.00	0.00	0.00	0.00	0.00	0.00	0.00	0.00	0.00	0.00	0.00	0.00	0.00
Trabajos de acabados en edificaciones y otr	0.00	0.00	0.00	0.00	0.00	0.00	0.00	0.00	0.00	0.00	0.00	0.00	0.00
OBRA PUBLICA EN BIENES PROPIOS	53,022,849.00	0.00	0.00	53,022,849.00	32,819,945.51	20,202,903.49	32,614,653.21	205,292.30	20,408,195.79	28,215,149.16	28,027,530.59	4,399,504.05	0.00
Edificación habitacional	2,000,000.00	0.00	0.00	2,000,000.00	0.00	2,000,000.00	0.00	0.00	2,000,000.00	0.00	0.00	0.00	0.00
Edificación no habitacional	11,000,000.00	0.00	0.00	11,000,000.00	858,857.71	10,141,142.29	858,857.71	0.00	10,141,142.29	858,857.71	858,857.71	0.00	0.00
Construcción de obras para el abastecimien	2,000,000.00	0.00	0.00	2,000,000.00	11,540,044.96	(9,540,044.96)	11,334,752.66	205,292.30	(9,334,752.66)	8,083,534.88	7,895,916.31	3,251,217.78	0.00
División de terrenos y construcción de obras	34,522,849.00	0.00	0.00	34,522,849.00	20,421,042.84	14,101,806.16	20,421,042.84	0.00	14,101,806.16	19,272,756.57	19,272,756.57	1,148,286.27	0.00
Construcción de vías de comunicación	3,500,000.00	0.00	0.00	3,500,000.00	0.00	3,500,000.00	0.00	0.00	3,500,000.00	0.00	0.00	0.00	0.00
Otras construcciones de ingeniería civil u ob	0.00	0.00	0.00	0.00	0.00	0.00	0.00	0.00	0.00	0.00	0.00	0.00	0.00
Instalaciones y equipamiento en construccio	0.00	0.00	0.00	0.00	0.00	0.00	0.00	0.00	0.00	0.00	0.00	0.00	0.00
Trabajos de acabados en edificaciones y otr	0.00	0.00	0.00	0.00	0.00	0.00	0.00	0.00	0.00	0.00	0.00	0.00	0.00
PROYECTOS PRODUCTIVOS Y ACCIONE	51,058,021.00	0.00	0.00	51,058,021.00	11,481,652.01	39,576,368.99	11,481,535.93	116.08	39,576,485.07	8,587,233.03	8,587,233.03	2,894,302.90	0.00
Estudios, formulación y evaluación de proye	0.00	0.00	0.00	0.00	0.00	0.00	0.00	0.00	0.00	0.00	0.00	0.00	0.00
Ejecución de proyectos productivos no inclu	51,058,021.00	0.00	0.00	51,058,021.00	11,481,652.01	39,576,368.99	11,481,535.93	116.08	39,576,485.07	8,587,233.03	8,587,233.03	2,894,302.90	0.00
INVERSIONES FINANCIERAS Y OTRAS F	6,664.00	0.00	0.00	6,664.00	0.00	6,664.00	0.00	0.00	6,664.00	0.00	0.00	0.00	0.00
INVERSIONES PARA EL FOMENTO DE AC	0.00	0.00	0.00	0.00	0.00	0.00	0.00	0.00	0.00	0.00	0.00	0.00	0.00
Créditos otorgados por entidades federativa	0.00	0.00	0.00	0.00	0.00	0.00	0.00	0.00	0.00	0.00	0.00	0.00	0.00
Créditos otorgados por las entidades federa	0.00	0.00	0.00	0.00	0.00	0.00	0.00	0.00	0.00	0.00	0.00	0.00	0.00
ACCIONES Y PARTICIPACIONES DE CAP	0.00	0.00	0.00	0.00	0.00	0.00	0.00	0.00	0.00	0.00	0.00	0.00	0.00
Acciones y participaciones de capital en ent	0.00	0.00	0.00	0.00	0.00	0.00	0.00	0.00	0.00	0.00	0.00	0.00	0.00
Acciones y participaciones de capital en ent	0.00	0.00	0.00	0.00	0.00	0.00	0.00	0.00	0.00	0.00	0.00	0.00	0.00
Acciones y participaciones de capital en ins	0.00	0.00	0.00	0.00	0.00	0.00	0.00	0.00	0.00	0.00	0.00	0.00	0.00
Acciones y participaciones de capital en el s	0.00	0.00	0.00	0.00	0.00	0.00	0.00	0.00	0.00	0.00	0.00	0.00	0.00
Acciones y participaciones de capital en org	0.00	0.00	0.00	0.00	0.00	0.00	0.00	0.00	0.00	0.00	0.00	0.00	0.00
Acciones y participaciones de capital en el s	0.00	0.00	0.00	0.00	0.00	0.00	0.00	0.00	0.00	0.00	0.00	0.00	0.00
Acciones y participaciones de capital en el s	0.00	0.00	0.00	0.00	0.00	0.00	0.00	0.00	0.00	0.00	0.00	0.00	0.00
Acciones y participaciones de capital en el s	0.00	0.00	0.00	0.00	0.00	0.00	0.00	0.00	0.00	0.00	0.00	0.00	0.00
Acciones y participaciones de capital en el s	0.00	0.00	0.00	0.00	0.00	0.00	0.00	0.00	0.00	0.00	0.00	0.00	0.00
COMPRA DE TITULOS Y VALORES	0.00	0.00	0.00	0.00	0.00	0.00	0.00	0.00	0.00	0.00	0.00	0.00	0.00
Bonos	0.00	0.00	0.00	0.00	0.00	0.00	0.00	0.00	0.00	0.00	0.00	0.00	0.00

Valores representativos de deuda adquiridos	0.00	0.00	0.00	0.00	0.00	0.00	0.00	0.00	0.00	0.00	0.00	0.00
Valores representativos de deuda adquiridos	0.00	0.00	0.00	0.00	0.00	0.00	0.00	0.00	0.00	0.00	0.00	0.00
Obligaciones negociables adquiridas con fin	0.00	0.00	0.00	0.00	0.00	0.00	0.00	0.00	0.00	0.00	0.00	0.00
Obligaciones negociables adquiridas con fin	0.00	0.00	0.00	0.00	0.00	0.00	0.00	0.00	0.00	0.00	0.00	0.00
Otros valores	0.00	0.00	0.00	0.00	0.00	0.00	0.00	0.00	0.00	0.00	0.00	0.00
CONCESION DE PRESTAMOS	0.00	0.00	0.00	0.00	0.00	0.00	0.00	0.00	0.00	0.00	0.00	0.00
Concesión de préstamos a entidades paraes	0.00	0.00	0.00	0.00	0.00	0.00	0.00	0.00	0.00	0.00	0.00	0.00
Concesión de préstamos a entidades paraes	0.00	0.00	0.00	0.00	0.00	0.00	0.00	0.00	0.00	0.00	0.00	0.00
Concesión de préstamos a instituciones par	0.00	0.00	0.00	0.00	0.00	0.00	0.00	0.00	0.00	0.00	0.00	0.00
Concesión de préstamos a entidades federa	0.00	0.00	0.00	0.00	0.00	0.00	0.00	0.00	0.00	0.00	0.00	0.00
Concesión de préstamos al sector privado c	0.00	0.00	0.00	0.00	0.00	0.00	0.00	0.00	0.00	0.00	0.00	0.00
Concesión de préstamos al sector externo c	0.00	0.00	0.00	0.00	0.00	0.00	0.00	0.00	0.00	0.00	0.00	0.00
Concesión de préstamos al sector público c	0.00	0.00	0.00	0.00	0.00	0.00	0.00	0.00	0.00	0.00	0.00	0.00
Concesión de préstamos al sector privado c	0.00	0.00	0.00	0.00	0.00	0.00	0.00	0.00	0.00	0.00	0.00	0.00
Concesión de préstamos al sector externo c	0.00	0.00	0.00	0.00	0.00	0.00	0.00	0.00	0.00	0.00	0.00	0.00
INVERSIONES EN FIDEICOMISOS, MAND	0.00	0.00	0.00	0.00	0.00	0.00	0.00	0.00	0.00	0.00	0.00	0.00
Inversiones en fideicomisos del Poder Ejecu	0.00	0.00	0.00	0.00	0.00	0.00	0.00	-0.00	0.00	0.00	0.00	0.00
Inversiones en fideicomisos del Poder Legis	0.00	0.00	0.00	0.00	0.00	0.00	0.00	0.00	0.00	0.00	0.00	0.00
Inversiones en fideicomisos del Poder Judic	0.00	0.00	0.00	0.00	0.00	0.00	0.00	0.00	0.00	0.00	0.00	0.00
Inversiones en fideicomisos públicos no emp	0.00	0.00	0.00	0.00	0.00	0.00	0.00	0.00	0.00	0.00	0.00	0.00
Inversiones en fideicomisos públicos empre	0.00	0.00	0.00	0.00	0.00	0.00	0.00	0.00	0.00	0.00	0.00	0.00
Inversiones en fideicomisos públicos financi	0.00	0.00	0.00	0.00	0.00	0.00	0.00	0.00	0.00	0.00	0.00	0.00
Inversiones en fideicomisos de entidades fe	0.00	0.00	0.00	0.00	0.00	0.00	0.00	0.00	0.00	0.00	0.00	0.00
Inversiones en fideicomisos de municipios	0.00	0.00	0.00	0.00	0.00	0.00	0.00	0.00	0.00	0.00	0.00	0.00
Fideicomisos de empresas privadas y partic	0.00	0.00	0.00	0.00	0.00	0.00	0.00	0.00	0.00	0.00	0.00	0.00
OTRAS INVERSIONES FINANCIERAS	0.00	0.00	0.00	0.00	0.00	0.00	0.00	0.00	0.00	0.00	0.00	0.00
Depósitos a largo plazo en moneda naciona	0.00	0.00	0.00	0.00	0.00	0.00	0.00	0.00	0.00	0.00	0.00	0.00
Depósitos a largo plazo en moneda extranje	0.00	0.00	0.00	0.00	0.00	0.00	0.00	0.00	0.00	0.00	0.00	0.00
PROVISIONES PARA CONTINGENCIAS Y	6,664.00	0.00	0.00	6,664.00	0.00	6,664.00	0.00	0.00	6,664.00	0.00	0.00	0.00
Contingencias por fenómenos naturales	6,664.00	0.00	0.00	6,664.00	0.00	6,664.00	0.00	0.00	6,664.00	0.00	0.00	0.00
Contingencias socioeconómicas	0.00	0.00	0.00	0.00	0.00	0.00	0.00	0.00	0.00	0.00	0.00	0.00
Otras erogaciones especiales	0.00	0.00	0.00	0.00	0.00	0.00	0.00	0.00	0.00	0.00	0.00	0.00
PARTICIPACIONES Y APORTACIONES	0.00	0.00	0.00	0.00	0.00	0.00	0.00	0.00	0.00	0.00	0.00	0.00
PARTICIPACIONES	0.00	0.00	0.00	0.00	0.00	0.00	0.00	0.00	0.00	0.00	0.00	0.00
Fondo general de participaciones	0.00	0.00	0.00	0.00	0.00	0.00	0.00	0.00	0.00	0.00	0.00	0.00
Fondo de fomento municipal	0.00	0.00	0.00	0.00	0.00	0.00	0.00	0.00	0.00	0.00	0.00	0.00
Participaciones de las entidades federativas	0.00	0.00	0.00	0.00	0.00	0.00	0.00	0.00	0.00	0.00	0.00	0.00
Otros conceptos participables de la Federac	0.00	0.00	0.00	0.00	0.00	0.00	0.00	0.00	0.00	0.00	0.00	0.00
Otros conceptos participables de la Federac	0.00	0.00	0.00	0.00	0.00	0.00	0.00	0.00	0.00	0.00	0.00	0.00
Convenios de colaboración administrativa	0.00	0.00	0.00	0.00	0.00	0.00	0.00	0.00	0.00	0.00	0.00	0.00
APORTACIONES	0.00	0.00	0.00	0.00	0.00	0.00	0.00	0.00	0.00	0.00	0.00	0.00
Aportaciones de la Federación a las entidad	0.00	0.00	0.00	0.00	0.00	0.00	0.00	0.00	0.00	0.00	0.00	0.00
Aportaciones de la Federación a municipios	0.00	0.00	0.00	0.00	0.00	0.00	0.00	0.00	0.00	0.00	0.00	0.00
Aportaciones de las entidades federativas a	0.00	0.00	0.00	0.00	0.00	0.00	0.00	0.00	0.00	0.00	0.00	0.00
Aportaciones previstas en leyes y decretos	0.00	0.00	0.00	0.00	0.00	0.00	0.00	0.00	0.00	0.00	0.00	0.00
Aportaciones previstas en leyes y decretos	0.00	0.00	0.00	0.00	0.00	0.00	0.00	0.00	0.00	0.00	0.00	0.00
CONVENIOS	0.00	0.00	0.00	0.00	0.00	0.00	0.00	0.00	0.00	0.00	0.00	0.00
Convenios de reasignación	0.00	0.00	0.00	0.00	0.00	0.00	0.00	0.00	0.00	0.00	0.00	0.00
Convenios de descentralización	0.00	0.00	0.00	0.00	0.00	0.00	0.00	0.00	0.00	0.00	0.00	0.00
Otros convenios	0.00	0.00	0.00	0.00	0.00	0.00	0.00	0.00	0.00	0.00	0.00	0.00
DEUDA PUBLICA	14,736,938.00	0.00	0.00	14,736,938.00	0.00	14,736,938.00	0.00	0.00	14,736,938.00	0.00	0.00	0.00
AMORTIZACION DE LA DEUDA PUBLICA	0.00	0.00	0.00	0.00	0.00	0.00	0.00	0.00	0.00	0.00	0.00	0.00
Amortización de la deuda interna con institur	0.00	0.00	0.00	0.00	0.00	0.00	0.00	0.00	0.00	0.00	0.00	0.00
Amortización de la deuda interna por emisió	0.00	0.00	0.00	0.00	0.00	0.00	0.00	0.00	0.00	0.00	0.00	0.00
Amortización de arrendamientos financieros	0.00	0.00	0.00	0.00	0.00	0.00	0.00	0.00	0.00	0.00	0.00	0.00
Amortización de la deuda externa con institu	0.00	0.00	0.00	0.00	0.00	0.00	0.00	0.00	0.00	0.00	0.00	0.00
Amortización de deuda externa con organiz	0.00	0.00	0.00	0.00	0.00	0.00	0.00	0.00	0.00	0.00	0.00	0.00
Amortización de la deuda bilateral	0.00	0.00	0.00	0.00	0.00	0.00	0.00	0.00	0.00	0.00	0.00	0.00
Amortización de la deuda externa por emisio	0.00	0.00	0.00	0.00	0.00	0.00	0.00	0.00	0.00	0.00	0.00	0.00

Handwritten signature

Handwritten signature

Handwritten signature

Amortización de arrendamientos financieros	0.00	0.00	0.00	0.00	0.00	0.00	0.00	0.00	0.00	0.00	0.00	0.00	0.00
INTERESES DE LA DEUDA PUBLICA	0.00	0.00	0.00	0.00	0.00	0.00	0.00	0.00	0.00	0.00	0.00	0.00	0.00
Intereses de la deuda interna con institucion	0.00	0.00	0.00	0.00	0.00	0.00	0.00	0.00	0.00	0.00	0.00	0.00	0.00
Intereses derivados de la colocación de título	0.00	0.00	0.00	0.00	0.00	0.00	0.00	0.00	0.00	0.00	0.00	0.00	0.00
Intereses por arrendamientos financieros na	0.00	0.00	0.00	0.00	0.00	0.00	0.00	0.00	0.00	0.00	0.00	0.00	0.00
Intereses de la deuda externa con institucion	0.00	0.00	0.00	0.00	0.00	0.00	0.00	0.00	0.00	0.00	0.00	0.00	0.00
Intereses de la deuda con organismos finan	0.00	0.00	0.00	0.00	0.00	0.00	0.00	0.00	0.00	0.00	0.00	0.00	0.00
Intereses de la deuda bilateral	0.00	0.00	0.00	0.00	0.00	0.00	0.00	0.00	0.00	0.00	0.00	0.00	0.00
Intereses derivados de la colocación de título	0.00	0.00	0.00	0.00	0.00	0.00	0.00	0.00	0.00	0.00	0.00	0.00	0.00
Intereses por arrendamientos financieros int	0.00	0.00	0.00	0.00	0.00	0.00	0.00	0.00	0.00	0.00	0.00	0.00	0.00
COMISIONES DE LA DEUDA PUBLICA	0.00	0.00	0.00	0.00	0.00	0.00	0.00	0.00	0.00	0.00	0.00	0.00	0.00
Comisiones de la deuda pública interna	0.00	0.00	0.00	0.00	0.00	0.00	0.00	0.00	0.00	0.00	0.00	0.00	0.00
Comisiones de la deuda pública externa	0.00	0.00	0.00	0.00	0.00	0.00	0.00	0.00	0.00	0.00	0.00	0.00	0.00
GASTOS DE LA DEUDA PUBLICA	6,938.00	0.00	0.00	6,938.00	0.00	6,938.00	0.00	6,938.00	0.00	6,938.00	0.00	0.00	0.00
Gastos de la deuda pública interna	6,938.00	0.00	0.00	6,938.00	0.00	6,938.00	0.00	6,938.00	0.00	6,938.00	0.00	0.00	0.00
Gastos de la deuda pública externa	0.00	0.00	0.00	0.00	0.00	0.00	0.00	0.00	0.00	0.00	0.00	0.00	0.00
COSTO POR COBERTURAS	0.00	0.00	0.00	0.00	0.00	0.00	0.00	0.00	0.00	0.00	0.00	0.00	0.00
Costos por coberturas	0.00	0.00	0.00	0.00	0.00	0.00	0.00	0.00	0.00	0.00	0.00	0.00	0.00
APOYOS FINANCIEROS	0.00	0.00	0.00	0.00	0.00	0.00	0.00	0.00	0.00	0.00	0.00	0.00	0.00
Apoyos a intermediarios financieros	0.00	0.00	0.00	0.00	0.00	0.00	0.00	0.00	0.00	0.00	0.00	0.00	0.00
Apoyos a ahorradores y deudores del Siste	0.00	0.00	0.00	0.00	0.00	0.00	0.00	0.00	0.00	0.00	0.00	0.00	0.00
ADEUDOS DE EJERCICIOS FISCALES AN	14,730,000.00	0.00	0.00	14,730,000.00	0.00	14,730,000.00	0.00	14,730,000.00	0.00	14,730,000.00	0.00	0.00	0.00
ADEFAS	14,730,000.00	0.00	0.00	14,730,000.00	0.00	14,730,000.00	0.00	14,730,000.00	0.00	14,730,000.00	0.00	0.00	0.00
TOTAL PRESUPUESTO DE EGRESOS	258,456,844.00	0.00	0.00	258,456,844.00	280,092,980.98	27,463,863.07	237,191,432.36	(6,198,452.43)	21,265,410.64	220,037,055.90	221,047,769.22	15,811,683.15	

ING. HÉCTOR FERMÍN ÁVILA LUCERO
PRESIDENTE MUNICIPAL

LIC. JUDITH SÁNCHEZ MENDOZA
SÍNDICO MUNICIPAL

LIC. MARITZA GUADALUPE SÁNCHEZ ESPINOSA
COMISIONADA DE HACIENDA

SINDICATURA MUNICIPAL
ADMINISTRACIÓN 2012-2015
MATEHUALA, S.L.P



ING. FRANCISCO TRISTÁN FLORES
TESORERO MUNICIPAL

C.P. MARIO ALBERTO ALVAREZ JIMENEZ
CONTRALOR MUNICIPAL

H. AYUNTAMIENTO
CONTRALORIA
MUNICIPAL
MATEHUALA, S.L.P


			Hacienda Pública/Patrimonio Generado	-31,130,201.90 .00
			Resultados del Ejercicio (Ahorro / Desahorro)	83,385,974.57 0.00.
			Resultados de Ejercicios Anteriores	-55,314,209.03 .00
			Revalúos	.00 .00
			Reservas	.00 .00
			Rectificaciones de Resultados de Ejercicios Anteriores	.00 .00
			Exceso o Insuficiencia en la Actualización de la Hacienda Pública/Patrimonio	.00 .00
			Resultado por Posición Monetaria	.00 .00
			Resultado por Tenencia de Activos no Monetarios	.00 .00
			Total Hacienda Pública/ Patrimonio	-31,130,201.90 .00
			TOTAL DEL PASIVO Y HACIENDA PÚBLICA / PATRIMONIO	94,443,689.95 0.00.

Bajo protesta de decir verdad declaramos que los Estados Financieros y sus Notas son razonablemente correctos y responsabilidad del emisor


ING. HÉCTOR FERMÍN ÁVILA LUCERO
PRESIDENTE MUNICIPAL


LIC. JUDITH SANCHEZ MENDOZA
SÍNDICO MUNICIPAL




LIC. MARITZA GUADALUPE SANCHEZ ESPINOSA
ADMINISTRACIÓN 2013-2015
COMISIONADA DE HACIENDA
MATEHUALA, S.L.P




C.P. MARIO ALBERTO ÁLVAREZ JIMENEZ
TESORERO MUNICIPAL


C.P. MARIO ALBERTO ÁLVAREZ JIMENEZ
CONTRALOR MUNICIPAL



H. AYUNTAMIENTO
CONTRALORIA
MUNICIPAL
MATEHUALA, S.L.P