


Cuenta Pública 2014
MUNICIPIO DE CIUDAD FERNANDEZ
 Indicadores de Postura Fiscal
 Del 1 de enero al 31 de diciembre de 2014

Concepto	Estimado	Devengado	Pagado
I. Ingresos Presupuestarios (I=1+2)	101,197,000	147,742,189	140,822,602
1. Ingresos del Gobierno de la Entidad Federativa ¹	101,197,000	147,742,189	140,822,602
2. Ingresos del Sector Paraestatal ¹	0	0	0
II. Egresos Presupuestarios (II=3+4)	148,699,066	148,697,695	148,697,695
3. Egresos del Gobierno de la Entidad Federativa ²			
4. Egresos del Sector Paraestatal ²	148,699,066	148,697,695	148,697,695
III. Balance Presupuestario (Superávit o Déficit) (III = I - II)	-47,502,066	-955,506	-7,875,093

Concepto	Estimado	Devengado	Pagado
III. Balance presupuestario (Superávit o Déficit)	-47,502,066	-955,506	-7,875,093
IV. Intereses, Comisiones y Gastos de la Deuda	67,422	67,422	67,422
V. Balance Primario (Superávit o Déficit) (V= III - IV)	-47,569,489	-1,022,928	-7,942,515


Concepto	Estimado	Devengado	Pagado
A. Financiamiento	0	0	0
B. Amortización de la deuda	458,790	458,790	458,790
C. Endeudamiento ó desendeudamiento (C = A - B)	-458,790	-458,790	-458,790

1. Los Ingresos que se presentan son los ingresos presupuestarios totales sin incluir los ingresos por financiamientos. Los Ingresos del Gobierno de la Entidad
2. Los egresos que se presentan son los egresos presupuestarios totales sin incluir los egresos por amortización. Los egresos del Gobierno de la Entidad Federativa corresponden a los del Poder Ejecutivo, Legislativo, Judicial y Órganos Autónomos
3. Para Ingresos se reportan los ingresos recaudados; para egresos se reportan los egresos pagados




TEC. RAFAEL LARA VIEDO
PRESIDENTE MUNICIPAL


GOBIERNO MUNICIPAL
CD FERNANDEZ, S.L.P.
ADMINISTRACION 2012-2015



SINDICO MUNICIPAL
CD FERNANDEZ, S.L.P.
ADMINISTRACION 2012-2015



C.P. SAYRA GUADALUPE COMPEAN RODRIGUEZ
TESORERO MUNICIPAL
2012-2015



LIC. NATZALLY HERNANDEZ REYNA
SINDICO MUNICIPAL

Municipio de Ciudad Fernandez, S.L.P.
Estado de Situación Financiera
Al 31 de diciembre de 2014

ACTIVO	2014	2013	PASIVO	2014	2013
Activo Circulante			Pasivo Circulante		
Efectivo y Equivalentes	7,455,390.84	7,400,139.05	Cuentas por Pagar a Corto Plazo	2,347,200.75	0.00
Derechos a Recibir Efectivo o Equivalentes	1,162,461.68	0.00	Documentos por Pagar a Corto Plazo	9,935,426.94	0.00
Derechos a Recibir Bienes o Servicios		0.00	Porción a Corto Plazo de la Deuda Pública a Largo Plazo		-86,586.49
Inventarios		0.00	Títulos y Valores a Corto Plazo		0.00
Almacenes	93,029.61	1,850,346.68	Pasivos Diferidos a Corto Plazo		0.00
Estimación por Pérdida o Deterioro de Activos Circulantes		0.00	Fondos y Bienes de Terceros en Garantía y/o Administración a Corto Plazo		0.00
Otros Activos Circulantes	25,561.00	0.00	Provisiones a Corto Plazo		
			Otros Pasivos a Corto Plazo		
Total de Activos Circulantes	8,736,443.13	9,250,485.73	Total de Pasivos Circulantes	12,282,627.69	-86,586.49
Activo No Circulante			Pasivo No Circulante		
Inversiones Financieras a Largo Plazo		0.00	Cuentas por Pagar a Largo Plazo		0.00
Derechos a Recibir Efectivo o Equivalentes a Bienes Inmuebles, Infraestructura y construcciones en Proceso	66,318,398.99	27,171,918.02	Documentos por Pagar a Largo Plazo		0.00
Bienes Muebles	11,597,550.45	0.00	Deuda Pública a Largo Plazo	479,404.42	0.00
Activos Intangibles	5,000.00	0.00	Pasivos Diferidos a Largo Plazo		0.00
Depreciación, Deterioro y Amortización Acumulada de Bienes		0.00	Fondos y Bienes de Terceros en Garantía y/o en Administración a Largo Plazo		0.00
Activos Diferidos	627,301.20	0.00	Provisiones a Largo Plazo		0.00
Estimación por Pérdida o Deterioro de Activos no Circulantes		0.00			
Otros Activos no Circulantes		120,998.80	Total de Pasivos No Circulantes	479,404.42	0.00
Total de Activos No Circulantes	78,548,250.64	27,292,916.82	Total del Pasivo	12,762,032.11	-86,586.49
Total del Activo	87,284,693.77	36,543,402.55			

HACIENDA PÚBLICA/PATRIMONIO

Hacienda Pública/Patrimonio Contribuido

Aportaciones		0.00
Donaciones de Capital		0.00
Actualización de la Hacienda Pública/Patrimonio		0.00

Hacienda Pública/Patrimonio Generado

Resultados del Ejercicio (Ahorro/ Desahorro)	65,125,599.07	36,629,989.04
Resultados de Ejercicios Anteriores	9,397,062.59	0.00
Revalúos		0.00
Reservas		0.00
Rectificaciones de Resultados de Ejercicios Anteriores		0.00

Exceso o Insuficiencia en la Actualización de la Hacienda Pública/Patrimonio

Resultado por Posición Monetaria		0.00
Resultado por Tenencia de Activos no Monetarios		0.00

Total Hacienda Pública/Patrimonio

74,522,661.66 | 36,629,989.04

SINDICO MUNICIPAL

Total del Activo y Hacienda Pública/Patrimonio	87,284,693.77	36,543,402.55
---	----------------------	----------------------

2012 - 2015




LIC. NATZALLY HERNANDEZ REYNA
SINDICO MUNICIPAL

TEC. RAFAEL LARA OVIEDO
PRESIDENTE MUNICIPAL

C.P. SAYRA GUADALUPE COMPEAN RODRIGUEZ
TESORERO MUNICIPAL

TESORERÍA

CD. FERNÁNDEZ S.L.P.
ADMINISTRACIÓN
2012-2015



Municipio de Ciudad Fernandez, S.L.P.
Estado de Variación en la Hacienda Pública
Del 1 de enero al 31 de diciembre de 2014

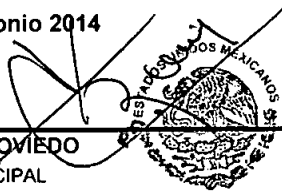
Concepto	Hacienda Publica / Patrimonio				Total
	Contribuido	Generado de Ejercicios Anteriores	Generado del Ejercicio	Ajustes por Cambios de Valor	
Rectificaciones Resultado de Ejercicios Anteriores					
Patrimonio Neto Inicial Ajustado del Ejercicio	0.00	0.00	0.00	0.00	0.00
Aportaciones	0.00	0.00	0.00	0.00	0.00
Donaciones de capital	0.00	0.00	0.00	0.00	0.00
Actualizaciones de la Hacienda Pública/Patrimonio	0.00	0.00	0.00	0.00	0.00
Variaciones de la Hacienda Pública/Patrimonio Neto del Ejercicio	0.00	0.00	0.00	0.00	36,629,989.04
Resultado del Ejercicio: Ahorro/Desahorro	0.00	0.00	0.00	0.00	36,629,989.04
Resultado de Ejercicios Anteriores	0.00	0.00	0.00	0.00	0.00
Revalúos	0.00	0.00	0.00	0.00	0.00
Reservas	0.00	0.00	0.00	0.00	0.00
Hacienda Pública / Patrimonio Neto Final del Ejercicio 2013	0.00	0.00	0.00	0.00	36,629,989.04

Cambios en la Hacienda Pública / Patrimonio Neto del Ejercicio 2014

Aportaciones					
Donaciones de Capital					
Actualización de la Hacienda Pública/Patrimonio					
Variaciones de la Hacienda Pública / Patrimonio Neto del Ejercicio			56,210,985		56,210,985
Resultados del Ejercicio (Ahorro/Desahorro)			56,210,985		56,210,985
Resultados de Ejercicios Anteriores					
Revalúos					
Reservas					
Saldo Neto en la Hacienda Pública / Patrimonio 2014			56,210,985		56,210,985



TEC. RAFAEL LARA OVIEDO
PRESIDENTE MUNICIPAL



TESORERÍA

CD. FERNANDA SAYRA GUADALUPE COMPEAN RODRIGUEZ
ADMINISTRACIÓN
2012-2015
TESORERO MUNICIPAL



SINDICO MUNICIPAL
CD. FERNÁNDEZ, S.L.P.
ADMINISTRACIÓN
2012 - 2015



LIC. NATZALLY HERNÁNDEZ REYNA
SINDICO MUNICIPAL

GOBIERNO MUNICIPAL
CD FERNÁNDEZ, S.L.P.
ADMINISTRACIÓN 2012-2015

Municipio de Ciudad Fernandez, S.L.P.
Estado de Cambios en la Situación Financiera
Del 2013 al 2014

	Origen	Aplicación
	(2014-2013)	
ACTIVO	-	+
Activo Circulante	1,281,052.29	9,250,485.73
Efectivo y Equivalentes	7,455,390.84	7,400,139.05
Derechos a Recibir Efectivo o Equivalentes	1,162,461.68	-
Derechos a Recibir Bienes o Servicios	-	-
Inventarios	-	-
Almacenes	93,029.61	1,850,346.68
Estimación por Pérdida o Deterioro de Activos Circulantes	-	-
Otros Activos Circulantes	25,561.00	-
	78,548,251.00	27,292,916.82
Activo No Circulante	-	-
Inversiones Financieras a Largo Plazo	-	-
Derechos a Recibir Efectivo o Equivalentes a Largo Plazo	-	-
Bienes Inmuebles, Infraestructura y Construcciones en Proceso	66,318,398.99	27,171,918.02
Bienes Muebles	11,597,550.45	-
Activos Intangibles	5,000.00	-
Depreciación, Deterioro y Amortización Acumulada de Bienes	-	-
Activos Diferidos	627,301.20	-
Estimación por Pérdida o Deterioro de Activos no Circulantes	-	-
Otros Activos no Circulantes	-	120,998.80
	-	(2014-2013)
PASIVO	-	+
Pasivo Circulante	12,282,627.69	86,586.49
Cuentas por Pagar a Corto Plazo	2,347,200.75	-
Documentos por Pagar a Corto Plazo	9,935,426.94	-
Porción a Corto Plazo de la Deuda Pública a Largo Plazo	-	86,586.49
Títulos y Valores a Corto Plazo	-	-
Pasivos Diferidos a Corto Plazo	-	-
Fondos y Bienes de Terceros en Garantía y/o Administración a Corto Plazo	-	-
Provisiones a Corto Plazo	-	-
Otros Pasivos a Corto Plazo	-	-
	479,404.42	-
Pasivo No Circulante	-	-
Cuentas por Pagar a Largo Plazo	-	-
Documentos por Pagar a Largo Plazo	-	-
Deuda Pública a Largo Plazo	479,404.42	-
Pasivos Diferidos a Largo Plazo	-	-
Fondos y Bienes de Terceros en Garantía y/o en Administración a Largo Plazo	-	-
Provisiones a Largo Plazo	-	-
	-	-
HACIENDA PUBLICA/PATRIMONIO	-	-
Hacienda Pública/Patrimonio Contribuido	-	-
Aportaciones	-	-
Donaciones de Capital	-	-
Actualización de la Hacienda Pública/Patrimonio	-	-
	-	-
Hacienda Pública/Patrimonio Generado	65,608,047.94	36,629,989.04
Resultados del Ejercicio (Ahorro/ Desahorro)	56,210,985.35	36,629,989.04
Resultados de Ejercicios Anteriores	9,397,062.59	-

Cuenta Pública 2014
Estado Analítico del Activo
Del 1 de enero al 31 de diciembre de 2014
(Pesos)

Ente Público: _____

MUNICIPIO DE CIUDAD FERNANDEZ

Concepto	Saldo Inicial 1	Cargos del Periodo 2	Abonos del Periodo 3	Saldo Final 4 = (1+2-3)	Variación del Periodo 5 = (4-1)
ACTIVO					
Activo Circulante	13,711,979	312,152,263	317,127,799	8,736,443	-4,975,536
Efectivo y Equivalentes	12,573,839	158,613,912	163,732,361	7,455,391	-5,118,448
Derechos a Recibir Efectivo o Equivalentes	1,019,549	153,538,350	153,395,438	1,162,462	142,912
Derechos a Recibir Bienes o Servicios	0	0	0	0	0
Inventarios	0	0	0	0	0
Almacenes	93,030	0	0	93,030	0
Estimación por Pérdida o Deterioro de Activos Circulantes	0	0	0	0	0
Otros Activos Circulantes	25,561	0	0	25,561	0
Activo No Circulante	8,821,584	69,726,667	0	78,548,251	69,726,667
Inversiones Financieras a Largo Plazo	0	0	0	0	0
Derechos a Recibir Efectivo o Equivalentes a Largo Plazo	0	0	0	0	0
Bienes Inmuebles, Infraestructura y Construcciones en Proc	0	66,318,399	0	66,318,399	66,318,399
Bienes Muebles	8,821,584	2,775,966	0	11,597,550	2,775,966
Activos Intangibles	0	5,000	0	5,000	5,000
Depreciación, Deterioro y Amortización Acumulada de Bie	0	0	0	0	0
Activos Diferidos	0	627,301	0	627,301	627,301
Estimación por Pérdida o Deterioro de Activos no Circulante	0	0	0	0	0
Otros Activos no Circulantes	0	0	0	0	0
TOTAL DEL ACTIVO	22,533,563	381,878,929	317,127,799	87,284,694	64,751,130

Bajo protesta de decir verdad declaramos que los Estados Financieros y sus Notas son razonablemente correctos y responsabilidad del emisor



EC. RAFAEL LARA OVIEDO
PRESIDENTE MUNICIPAL



SINDICO MUNICIPAL
CD. FERNÁNDEZ S.I.P.
LIC. NATZALLY HERNANDEZ REYNA
2012-2015
SINDICO MUNICIPAL



TESORERIA
CD. FERNÁNDEZ S.I.P.
ADMINISTRACION
2012-2015
C.P. SAYRA GUADALUPE COMPEAN RODRIGUEZ
TESORERO MUNICIPAL

Cuenta Pública 2014
MUNICIPIO DE CIUDAD FERNANDEZ
 Estado Analítico de Ingresos
 Del 1 de enero al 31 de diciembre de 2014

Rubro de Ingresos	Estimado (1)	Reducciones (2)	Ingreso Modificado (3= 1 + 2)	Devengado (4)	Recaudado (5)	Diferencia (6= 5 - 1)
Impuestos	3,020,000	976,787	3,996,787	3,997,221	3,997,004	977,004
Cuotas y Aportaciones de Seguridad Social	0	0	0	0	0	0
Contribuciones de Mejoras	230,000	-135,752	94,248	94,248	94,248	-135,752
Derechos	2,827,000	-240,585	2,586,415	2,586,373	2,586,373	-240,627
Productos	5,000	80,421	85,421	85,421	85,421	80,421
Cor	5,000	80,421	85,421	85,421	85,421	80,421
Cař	0	0	0	0	0	0
Aprovechamientos	1,300,000	-60,942	1,239,058	1,239,058	1,239,058	-60,942
Cor	1,300,000	-60,942	1,239,058	1,239,058	1,239,058	-60,942
Cař	0	0	0	0	0	0
Ingresos por Ventas de Bienes y Servicios	0	0	0	0	0	0
Participaciones y Aportaciones	93,815,000	32,626,127	126,441,127	139,739,868	132,820,498	39,005,498
Transferencias, Asignaciones, Subsidios y Otras Ayudas	0	0	0	0	0	0
Ingresos Derivados de Financiamientos	0	0	0	0	0	0
Total	101,197,000	33,246,056	134,443,056	147,742,189	140,822,602	39,625,602
				Ingresos excedentes¹		

Estado Analítico de Ingresos Por Fuente de Financiamiento	Estimado (1)	Ampliaciones y Reducciones (2)	Ingreso Modificado (3= 1 + 2)	Devengado (4)	Recaudado (5)	Diferencia (6= 5 - 1)
Ingresos del Gobierno	101,197,000	33,246,056	134,443,056	147,742,189	140,822,602	39,625,602
Impuestos	3,020,000	976,787	3,996,787	3,997,221	3,997,004	977,004
Contribuciones de Mejoras	230,000	-135,752	94,248	94,248	94,248	-135,752
Derechos	2,827,000	-240,585	2,586,415	2,586,373	2,586,373	-240,627
Productos	5,000	80,421	85,421	85,421	85,421	80,421
Corriente	5,000	80,421	85,421	85,421	85,421	80,421
Capital	0	0	0	0	0	0
Aprovechamientos	1,300,000	-60,942	1,239,058	1,239,058	1,239,058	-60,942
Corriente	1,300,000	-60,942	1,239,058	1,239,058	1,239,058	-60,942
Capital	0	0	0	0	0	0
Participaciones y Aportaciones	93,815,000	32,626,127	126,441,127	139,739,868	132,820,498	39,005,498
Transferencias, Asignaciones, Subsidios y Otras Ayudas	0	0	0	0	0	0
Ingresos de Organismos y Empresas	0	0	0	0	0	0
Cuotas y Aportaciones de Seguridad Social	0	0	0	0	0	0
Ingresos por Ventas de Bienes y Servicios	0	0	0	0	0	0
Transferencias, Asignaciones, Subsidios y Otras Ayudas	0	0	0	0	0	0
Ingresos derivados de financiamiento	0	0	0	0	0	0
Ingresos Derivados de Financiamientos	0	0	0	0	0	0
Total	101,197,000	33,246,056	134,443,056	147,742,189	140,822,602	39,625,602
				Ingresos excedentes¹		




TESORERÍA
 CD. FERNÁNDEZ, S.L.P.
 ADMINISTRACIÓN
 2012-2015

C.P. SAYRA GUADALUPE COMPEAN RODRIGUEZ
 TESORERO MUNICIPAL



GOBIERNO MUNICIPAL
 CD. RAFAEL LARA OVIEDO
 CD FERNÁNDEZ, S.L.P.
 PRESIDENTE MUNICIPAL
 ADMINISTRACIÓN 2012-2015



SINDICO MUNICIPAL
 CD. FERNÁNDEZ, S.L.P.
 ADMINISTRACIÓN
 2012 - 2015

LIC. NATZALLY HERNÁNDEZ REYNA
 SINDICO MUNICIPAL

Cuenta Pública 2014
MUNICIPIO DE CIUDAD FERNANDEZ
Estado Analítico del Ejercicio del Presupuesto de Egresos
Clasificación por Objeto del Gasto (Capítulo y Concepto)
Del 1 de enero al 31 de diciembre de 2014

Concepto	Egresos					
	Aprobado 1	Ampliaciones/ (Reducciones) 2	Modificado 3 = (1 + 2)	Devengado 4	Pagado 5	Subejercicio 6 = (3 - 4)
Servicios Personales	29,950,000	14,903,799	44,853,799	44,853,799	44,853,799	0
Remuneraciones al Personal de Carácter Permanente	23,250,000	6,220,161	29,470,161	29,470,161	29,470,161	0
Remuneraciones al Personal de Carácter Transitorio	4,500,000	3,963,125	8,463,125	8,463,125	8,463,125	0
Remuneraciones Adicionales y Especiales	900,000	3,787,675	4,687,675	4,687,675	4,687,675	0
Seguridad Social	0	0	0	0	0	0
Otras Prestaciones Sociales y Económicas	1,300,000	932,838	2,232,838	2,232,838	2,232,838	0
Previsiones	0	0	0	0	0	0
Pago de Estímulos a Servidores Públicos	0	0	0	0	0	0
Materiales y Suministros	3,510,000	8,057,393	11,567,393	11,567,393	11,567,393	0
Materiales de Administración, Emisión de Documentos y Artículos Oficiales	740,000	1,427,522	2,167,522	2,167,522	2,167,522	0
Alimentos y Utensilios	170,000	177,555	347,555	347,555	347,555	0
Materias Primas y Materiales de Producción y Comercialización	0	388,752	388,752	388,752	388,752	0
Materiales y Artículos de Construcción y de Reparación	0	1,539,005	1,539,005	1,539,005	1,539,005	0
Productos Químicos, Farmacéuticos y de Laboratorio	0	409,071	409,071	409,071	409,071	0
Combustibles, Lubricantes y Aditivos	1,810,000	3,261,062	5,071,062	5,071,062	5,071,062	0
Vestuario, Blancos, Prendas de Protección y Artículos Deportivos	150,000	885,088	1,035,088	1,035,088	1,035,088	0
Materiales y Suministros Para Seguridad	0	5,549	5,549	5,549	5,549	0
Herramientas, Refacciones y Accesorios Menores	640,000	-36,210	603,790	603,790	603,790	0
Servicios Generales	11,618,000	1,246,682	12,864,682	12,863,311	12,863,311	1,371
Servicios Básicos	5,738,000	577,995	6,315,995	6,315,995	6,315,995	0
Servicios de Arrendamiento	480,000	222,288	702,288	702,288	702,288	0
Servicios Profesionales, Científicos, Técnicos y Otros Servicios	200,000	422,505	622,505	622,505	622,505	0
Servicios Financieros, Bancarios y Comerciales	105,000	111,055	216,055	216,055	216,055	0
Servicios de Instalación, Reparación, Mantenimiento y Conservación	170,000	1,264,905	1,434,905	1,434,905	1,434,905	0
Servicios de Comunicación Social y Publicidad	505,000	-118,268	386,732	386,732	386,732	0
Servicios de Traslado y Viáticos	250,000	147,689	397,689	396,318	396,318	1,371
Servicios Oficiales	300,000	-69,064	230,936	230,936	230,936	0
Otros Servicios Generales	3,870,000	-1,312,423	2,557,577	2,557,577	2,557,577	0
Transferencias, Asignaciones, Subsidios y Otras Ayudas	2,315,000	6,072,300	8,387,300	8,387,300	8,387,300	0
Transferencias Internas y Asignaciones al Sector Público	0	78,080	78,080	78,080	78,080	0
Transferencias al Resto del Sector Público	0	0	0	0	0	0
Subsidios y Subvenciones	0	0	0	0	0	0
Ayudas Sociales	2,250,000	5,978,307	8,228,307	8,228,307	8,228,307	0
Pensiones y Jubilaciones	65,000	15,912	80,912	80,912	80,912	0
Transferencias a Fideicomisos, Mandatos y Otros Análogos	0	0	0	0	0	0
Transferencias a la Seguridad Social	0	0	0	0	0	0
Donativos	0	0	0	0	0	0
Transferencias al Exterior	0	0	0	0	0	0
Bienes Muebles, Inmuebles e Intangibles	1,054,000	1,726,966	2,780,966	2,780,966	2,780,966	0
Mobiliario y Equipo de Administración	100,000	429,470	529,470	529,470	529,470	0
Mobiliario y Equipo Educativo y Recreativo	40,000	-2,293	37,707	37,707	37,707	0
Equipo e Instrumental Médico y de Laboratorio	0	34,425	34,425	34,425	34,425	0
Vehículos y Equipo de Transporte	500,000	629,134	1,129,134	1,129,134	1,129,134	0
Equipo de Defensa y Seguridad	0	0	0	0	0	0
Maquinaria, Otros Equipos y Herramientas	0	1,045,230	1,045,230	1,045,230	1,045,230	0
Activos Biológicos	0	0	0	0	0	0
Bienes Inmuebles	0	0	0	0	0	0
Activos Intangibles	414,000	-409,000	5,000	5,000	5,000	0
Inversión Pública	52,650,000	14,295,700	66,945,700	66,945,700	66,945,700	0
Obra Pública en Bienes de Dominio Público	52,650,000	10,447,523	63,097,523	63,097,523	63,097,523	0
Obra Pública en Bienes Propios	0	3,220,876	3,220,876	3,220,876	3,220,876	0
Proyectos Productivos y Acciones de Fomento	0	627,301	627,301	627,301	627,301	0
Inversiones Financieras y Otras Provisiones	0	0	0	0	0	0
Inversiones Para el Fomento de Actividades Productivas	0	0	0	0	0	0
Acciones y Participaciones de Capital	0	0	0	0	0	0
Compra de Títulos y Valores	0	0	0	0	0	0
Concesión de Préstamos	0	0	0	0	0	0
Inversiones en Fideicomisos, Mandatos y Otros Análogos	0	0	0	0	0	0
Otras Inversiones Financieras	0	0	0	0	0	0
Provisiones para Contingencias y Otras Erogaciones Especiales	0	0	0	0	0	0
Participaciones y Aportaciones	0	0	0	0	0	0
Participaciones	0	0	0	0	0	0
Aportaciones	0	0	0	0	0	0
Convenios	0	0	0	0	0	0
Deuda Pública	100,000	1,199,226	1,299,226	1,299,226	1,299,226	0
Amortización de la Deuda Pública	0	458,790	458,790	458,790	458,790	0
Intereses de la Deuda Pública	0	-32,578	67,422	67,422	67,422	0
Comisiones de la Deuda Pública	0	0	0	0	0	0
Gastos de la Deuda Pública	0	0	0	0	0	0
Costo por Cobertura	0	0	0	0	0	0
Ayudas Financieras	0	0	0	0	0	0
Adeudos de Ejercicios Fiscales Anteriores (Adefas)	0	773,014	773,014	773,014	773,014	0
Total del Gasto	100,000,000	47,502,066	148,699,066	148,697,695	148,697,695	1,371




TESORERÍA
C. P. SAYRA GUERRA LUPE COMPEAN RODRIGUEZ
TESORERO MUNICIPAL
2014-2016

GOBIERNO MUNICIPAL
CD FERNANDEZ S.L.P.
ADMINISTRACIÓN 2014-2016
TES. RAFAEL LARA VIEDO
PRESIDENTE MUNICIPAL

GOBIERNO MUNICIPAL
CD FERNANDEZ S.L.P.
ADMINISTRACIÓN 2014-2016
LIC. NATZALLY HERNANDEZ REYNA
SINDICO MUNICIPAL

Cuenta Pública 2014
MUNICIPIO DE CIUDAD FERNANDEZ
Estado Analítico del Ejercicio del Presupuesto de Egresos
Clasificación Económica (por Tipo de Gasto)
Del 1 de enero al 31 de diciembre de 2014

Concepto	Egresos					
	Aprobado 1	Ampliaciones/ (Reducciones) 2	Modificado 3 = (1 + 2)	Devengado 4	Pagado 5	Subejercicio 6 = (3 - 4)
Gasto Corriente	47,393,000	26,446,798	73,839,798	73,838,427	73,838,427	1,371
Gasto de Capital	53,704,000	19,856,042	73,560,042	73,560,042	73,560,042	0
Amortización de la Deuda y Distribución de Pasivos	100,000	1,199,226	1,299,226	1,299,226	1,299,226	0
Total del Gasto	101,197,000	47,502,066	148,699,066	148,697,695	148,697,695	1,371


 GOBIERNO MUNICIPAL
 CD FERNÁNDEZ, S.L.P.
 ADMINISTRACIÓN 2012-2015

 LIC. RAFAEL LARA OVIEDO
 PRESIDENTE MUNICIPAL


 SINDICO MUNICIPAL
 CD FERNÁNDEZ, S.L.P.
 ADMINISTRACIÓN
 2012 - 2015

 LIC. NATZALLY HERNANDEZ REYNA
 SINDICO MUNICIPAL


TESORERÍA
 GUADALUPE COMPEAN RODRIGUEZ
 TESORERO MUNICIPAL
 CD. FERNÁNDEZ, S.L.P.
 ADMINISTRACIÓN
 2012-2015

Municipio de Nnnnnn, S.L.P.
Estado Analítico del Ejercicio del Presupuesto de Egresos
Clasificación Administrativa
Al 31 de diciembre de 2014

Concepto	Egresos Aprobado 1	Ampliaciones/ (Reducciones) 2	Egresos Modificado 3 = (1 + 2)	Egresos Devengado 4	Egresos Pagado 5	Subejercicio 6 = (3 - 4)
Órgano Ejecutivo Municipal (Ayuntamiento)	101197000	47502066.11	148699066.1	148697695.1	148697695.1	
Total del Gasto	101,197,000	47,502,066	148,699,066	148,697,695	148,697,695	



[Signature]
TEC. RAFAEL LARA OVIEDO
PRESIDENTE MUNICIPAL

GOBIERNO MUNICIPAL
 CD. FERNÁNDEZ, S.L.P.
 ADMINISTRACIÓN 2012-2015



[Signature]
SINDICO MUNICIPAL
CD. FERNÁNDEZ, S.L.P.
ALCALDÍA MUNICIPAL
2012-2015
LIC. NATZALLY HERNANDEZ REYNA
SINDICO MUNICIPAL



[Signature]
C.P. SAYRA GUADALUPE COMPEAN RODRIGUEZ
TESORERERO MUNICIPAL
CD. FERNÁNDEZ, S.L.P.
ADMINISTRACIÓN
2012-2015

Cuenta Pública 2014
MUNICIPIO DE CIUDAD FERNANDEZ
Estado Analítico del Ejercicio del Presupuesto de Egresos
Clasificación Administrativa
Del 1 de enero al 31 de diciembre de 2014

Concepto	Aprobado	Ampliaciones/ (Reducciones)	Egresos			Subejercicio
			Modificado	Devengado	Pagado	
	1	2	3 = (1 + 2)	4	5	6 = (3 - 4)
TESORERIA	101,197,000	-43,751,626	57,445,374	57,444,003	57,444,003	1,371
FONDO DE INFRAESTRUCTURA SOCIAL	0	23,104,091	23,104,091	23,104,091	23,104,091	0
FONDO DE FORTALECIMIENTO MUNICIPAL	0	24,294,591	24,294,591	24,294,591	24,294,591	0
OTROS	0	43,855,011	43,855,011	43,855,011	43,855,011	0
			0			0
Total del Gasto	101,197,000	47,502,066	148,699,066	148,697,695	148,697,695	1,371



TESORERIA

C.P. SAYRA GUADALUPE COMPEAN RODRIGUEZ
TESORERO MUNICIPAL



Gobierno Municipal
 CD FERNANDEZ, S.L.P.
 ADMINISTRACIÓN 2012-2015

TEO RAFAEL LARA OVIEDO
PRESIDENTE MUNICIPAL



SINDICO MUNICIPAL
 CD FERNANDEZ, S.L.P.
 ADMINISTRACIÓN 2012-2015

LIC. NATZALLY HERNANDEZ REYNA
SINDICO MUNICIPAL

Cuenta Pública 2014
MUNICIPIO DE CIUDAD FERNANDEZ
Estado Analítico del Ejercicio del Presupuesto de Egresos
Clasificación Funcional (Finalidad y Función)
Del 1 de enero al 31 de diciembre de 2014

Concepto	Egresos					
	Aprobado	Ampliaciones/ (Reducciones)	Modificado	Devengado	Pagado	Subejercicio
	1	2	3 = (1 + 2)	4	5	6 = (3 - 4)
Gobierno	97,271,174	-32,649,930	64,621,244	64,621,244	64,621,244	-0
Legislación	0	0	0	0	0	0
Justicia	0	0	0	0	0	0
Coordinación de la Política de Gobierno	1,298,365	-397,779	900,585	900,585	900,585	0
Relaciones Exteriores	0	0	0	0	0	0
Asuntos Financieros y Hacendarios	93,787,103	-41,960,392	51,826,711	51,826,711	51,826,711	-0
Seguridad Nacional	0	0	0	0	0	0
Asuntos de Orden Público y de Seguridad Interior	478,482	10,195,054	10,673,536	10,673,536	10,673,536	0
Otros Servicios Generales	1,707,224	-486,812	1,220,412	1,220,412	1,220,412	0
Desarrollo Social	3,025,557	76,986,579	80,012,135	80,012,135	80,012,135	0
Protección Ambiental	0	0	0	0	0	0
Vivienda y Servicios a la Comunidad	0	63,776,424	63,776,424	63,776,424	63,776,424	0
Salud	0	0	0	0	0	0
Recreación, Cultura y Otras Manifestaciones Sociales	1,155,557	3,282,658	4,438,215	4,438,215	4,438,215	0
Educación	580,000	8,572,778	9,152,778	9,152,778	9,152,778	0
Protección Social	670,000	1,152,240	1,822,240	1,822,240	1,822,240	0
Otros Asuntos Sociales	620,000	202,479	822,479	822,479	822,479	0
Desarrollo Económico	800,269	1,966,191	2,766,461	2,766,461	2,766,461	0
Asuntos Económicos, Comerciales y Laborales en General	0	0	0	0	0	0
Agropecuaria, Silvicultura, Pesca y Caza	0	1,821,000	1,821,000	1,821,000	1,821,000	0
Combustibles y Energía	0	0	0	0	0	0
Minería, Manufacturas y Construcción	0	0	0	0	0	0
Transporte	0	433,761	433,761	433,761	433,761	0
Comunicaciones	0	0	0	0	0	0
Turismo	386,269	120,431	506,700	506,700	506,700	0
Ciencia, Tecnología e Innovación	414,000	-409,000	5,000	5,000	5,000	0
Otras Industrias y Otros Asuntos Económicos	0	0	0	0	0	0
Otras no Clasificadas en Funciones Anteriores	100,000	1,199,226	1,299,226	1,299,226	1,299,226	0
Transacciones de la Deuda Pública / Costo Financiero de la Deuda	100,000	426,212	526,212	526,212	526,212	0
Transferencias, Participaciones y Aportaciones entre Diferentes Niveles y Ordenes de Gobierno	0	0	0	0	0	0
Saneamiento del Sistema Financiero	0	0	0	0	0	0
Adeudos de Ejercicios Fiscales Anteriores	0	773,014	773,014	773,014	773,014	0
Total del Gasto	101,197,000	47,502,066	148,699,066	148,699,066	148,699,066	-0



TESORERÍA
 CD. FERNÁNDEZ, S.L.P.
 ADMINISTRACIÓN
 2012-2015

GOBIERNO MUNICIPAL
 CD. FERNÁNDEZ, S.L.P.
 C.P. SAYRA GUADALUPE COMPEAN RODRIGUEZ REGISTRACIÓN 2012-2015
 TESORERO MUNICIPAL



SEC. RAFAEL LARA QUESADO
 PRESIDENTE MUNICIPAL



SINDICO MUNICIPAL
 CD. FERNÁNDEZ, S.L.P.
 ADMINISTRACIÓN
 LIC. NATZALLY HERNÁNDEZ REYNA
 SINDICO MUNICIPAL

Cuenta Pública 2014
MUNICIPIO DE CIUDAD FERNANDEZ
Gasto por Categoría Programática
Del 1 de enero al 31 de diciembre de 2014

Concepto	Aprobado 1	Ampliaciones/ (Reducciones) 2	Egresos Modificado 3 = (1 + 2)	Devengado 4	Pagado 5	Subejercicio 6 = (3 - 4)
Programas	404,388,000	185,211,361	589,599,361	589,599,361	589,599,361	0
Subsidios: Sector Social y Privado o Entidades Federativas y Municipios	0	0	0	0	0	0
Sujetos a Reglas de Operación	0	0	0	0	0	0
Otros Subsidios	0	0	0	0	0	0
Desempeño de las Funciones	392,928,000	187,376,448	580,304,448	580,304,448	580,304,448	0
Prestación de Servicios Públicos	392,928,000	187,376,448	580,304,448	580,304,448	580,304,448	0
Provisión de Bienes Públicos	0	0	0	0	0	0
Planeación, seguimiento y evaluación de políticas públicas	0	0	0	0	0	0
Promoción y fomento	0	0	0	0	0	0
Regulación y supervisión	0	0	0	0	0	0
Funciones de las Fuerzas Armadas (Únicamente Gobierno Federal)	0	0	0	0	0	0
Específicos	0	0	0	0	0	0
Proyectos de Inversión	0	0	0	0	0	0
Administrativos y de Apoyo	0	0	0	0	0	0
Apoyo al proceso presupuestario y para mejorar la eficiencia institucional	0	0	0	0	0	0
Apoyo a la función pública y al mejoramiento de la gestión	0	0	0	0	0	0
Operaciones ajenas	0	0	0	0	0	0
Compromisos	11,200,000	-2,152,191	9,047,809	9,047,809	9,047,809	0
Obligaciones de cumplimiento de resolución jurisdiccional	11,200,000	-2,152,191	9,047,809	9,047,809	9,047,809	0
Desastres Naturales	0	0	0	0	0	0
Obligaciones	260,000	-12,896	247,104	247,104	247,104	0
Pensiones y jubilaciones	260,000	-12,896	247,104	247,104	247,104	0
Aportaciones a la seguridad social	0	0	0	0	0	0
Aportaciones a fondos de estabilización	0	0	0	0	0	0
Aportaciones a fondos de inversión y reestructura de pensiones	0	0	0	0	0	0
Programas de Gasto Federalizado (Gobierno Federal)	0	0	0	0	0	0
Gasto Federalizado	0	0	0	0	0	0
Participaciones a entidades federativas y municipios	0	0	0	0	0	0
Costo financiero, deuda o apoyos a deudores y ahorradores de la banca	400,000	1,704,848	2,104,848	2,104,848	2,104,848	0
Adeudos de ejercicios fiscales anteriores	0	3,092,056	3,092,056	3,092,056	3,092,056	0
Total del Gasto	404,788,000	190,008,264	594,796,264	594,796,264	594,796,264	0




TESORERÍA
CD. FERNÁNDEZ, S.L.P.
ADMINISTRACIÓN
2012-2015

C.P. SAYRA GUADALUPE COMPEAN RODRIGUEZ
TESORERO MUNICIPAL



GOBIERNO MUNICIPAL
CD. FERNÁNDEZ, S.L.P.
ADMINISTRACIÓN 2012-2015

TEC. RAFAEL DARA OVIEDO
PRESIDENTE MUNICIPAL



SINDICO MUNICIPAL
CD. FERNÁNDEZ, S.L.P.
ADMINISTRACIÓN
2012-2015

LIC. NATZALLY HERNANDEZ REYNA
SINDICO MUNICIPAL

Municipio de Ciudad Fernandez, S.L.P.
Estado de Actividades
Del 1 de enero al 31 de diciembre de 2014

	<u>2014</u>	<u>%</u>	<u>2013</u>	<u>%</u>
INGRESOS Y OTROS BENEFICIOS			8,675,819.20	
Ingresos de la Gestión:	8,000,724.65		8,675,819.20	
Impuestos	3,995,624.63		3,506,105.22	
Cuotas y Aportaciones de Seguridad Social	-		0.00	
Contribuciones de Mejoras	94,248.00		753,549.72	
Derechos	2,586,373.02		2,580,935.52	
Productos de Tipo Corriente	85,421.00		5,055.00	
Aprovechamientos de Tipo Corriente	1,239,058.00		1,830,173.74	
Ingresos por Venta de Bienes y Servicios	-		0.00	
Ingresos no Comprendidos en las Fracciones de la Ley de Ingresos Causados en Ejercicios Fiscales Anteriores Pendientes	-		0.00	
Participaciones, Aportaciones, Transferencias, Asignaciones, Subsidios y Otras Ayudas	125,901,127.00		0.00	
Participaciones y Aportaciones	125,901,127.00		0.00	
Transferencia, Asignaciones, Subsidios y Otras Ayudas	-		0.00	
Otros Ingresos y Beneficios	48,358.00		0.00	
Ingresos Financieros	48,358.00		0.00	
Incremento por Variación de Inventarios	-		0.00	
Disminución del Exceso de Estimaciones por Pérdida o Deterioro u Obsolescencia	-		0.00	
Disminución del Exceso de Provisiones	-		0.00	
Otros Ingresos y Beneficios Varios	-		0.00	
Total de Ingresos y Otros Beneficios	133,950,209.65	0.00	8,675,819.20	
GASTOS Y OTRAS PÉRDIDAS	77,739,225.03		95,390,795.06	
Gastos de Funcionamiento	69,284,502.92		68,604,775.31	
Servicios Personales	44,853,799.46		44,756,501.50	
Materiales y Suministros	11,567,392.66		9,754,665.14	
Servicios Generales	12,863,310.80		14,093,608.67	
Transferencia, Asignaciones, Subsidios y Otras Ayudas	8,387,299.72		26,786,019.75	
Transferencias Internas y Asignaciones al Sector Público	78,080.00		0.00	
Transferencias al Resto del Sector Público	-		12,914,727.99	
Subsidios y Subvenciones	-		0.00	
Ayudas Sociales	8,228,307.42		13,700,419.86	
Pensiones y Jubilaciones	80,912.30		170,871.90	
Transferencias a Fideicomisos, Mandatos y Contratos Análogos	-		0.00	
Transferencias a la Seguridad Social	-		0.00	
Donativos	-		0.00	
Transferencias al Exterior	-		0.00	
Participaciones y Aportaciones	-		0.00	
Participaciones	-		0.00	
Aportaciones	-		0.00	
Convenios	-		0.00	
Intereses, Comisiones y Otros Gastos de la Deuda Pública	67,422.39		0.00	
Intereses de la Deuda Pública	67,422.39		0.00	
Comisiones de la Deuda Pública	-		0.00	
Gastos de la Deuda Pública	-		0.00	
Costo por Coberturas	-		0.00	
Apoyos Financieros	-		0.00	

Municipio de Ciudad Fernandez, S.L.P.
Estado de Actividades
Del 1 de enero al 31 de diciembre de 2014

	<u>2014</u>	<u>%</u>	<u>2013</u>	<u>%</u>
Otros Gastos y Pérdidas Extraordinarias	-		0.00	
Estimaciones, Depreciaciones, Deterioros, Obsolescencia y Amortizaciones	-		0.00	
Provisiones	-		0.00	
Disminución de Inventarios	-		0.00	
Aumento por Insuficiencia de Estimaciones por Pérdida o Deterioro y Obsolescencia	-		0.00	
Aumento por Insuficiencia de Provisiones	-		0.00	
Otros Gastos	-		0.00	
Inversión Pública	-		0.00	
Inversión Pública no Capitalizable	-		0.00	
Total de Gastos y Otras Pérdidas	77,739,225.03		95,390,795.06	
Resultados del Ejercicio (Ahorro/Desahorro)	656,210,984.62		- 86,714,975.86	



GOBIERNO MUNICIPAL
CD FERNÁNDEZ, S.L.P.
ADMINISTRACIÓN 2012-2015

[Signature]
TEC. RAFAEL LARA OVIEDO
PRESIDENTE MUNICIPAL



SINDICO MUNICIPAL
CD. FERNÁNDEZ, S.L.P.
ADMINISTRACIÓN
2012 - 2015

[Signature]
LIC. NATZALLY HERNÁNDEZ REYNA
SINDICO MUNICIPAL



[Signature]
C. PESAYRA GUADALUPE COMPEAN RODRIGUEZ
TESORERO MUNICIPAL

TESORERÍA

CD. FERNÁNDEZ, S.L.P.
ADMINISTRACIÓN
2012-2015

Municipio de Ciudad Fernandez, S.L.P.

Estado de Flujos de Efectivo

Del 2013 al 2014

Concepto	2014	2013
Flujos de Efectivo de las Actividades de Operación		
Origen	133,950,210.38	
Impuestos	3,995,624.63	
Cuotas y Aportaciones de Seguridad Social	-	
Contribuciones de mejoras	94,248.00	
Derechos	2,586,373.02	
Productos de Tipo Corriente	85,421.00	
Aprovechamientos de Tipo Corriente	1,239,058.00	
Ingresos por Venta de Bienes y Servicios	-	
Ingresos no Comprendidos en las Fracciones de la Ley de Ingresos Causados en Ejercicios Fiscales Anteriores Pendientes de Liquidación o Pago	-	
Participaciones y Aportaciones	125,901,127.45	
Transferencias, Asignaciones y Subsidios y Otras Ayudas	-	
Otros Orígenes de Operación	48,358.28	
Aplicación	77,749,882.64	
Servicios Personales	44,853,799.46	
Materiales y Suministros	11,567,392.66	
Servicios Generales	12,863,310.80	
Transferencias Internas y Asignaciones al Sector Público	78,080.00	
Transferencias al resto del Sector Público	78,080.00	
Subsidios y Subvenciones	-	
Ayudas Sociales	8,228,307.42	
Pensiones y Jubilaciones	80,912.30	
Transferencias a Fideicomisos, Mandatos y Contratos Análogos	-	
Transferencias a la Seguridad Social	-	
Donativos	-	
Transferencias al Exterior	-	
Participaciones	-	
Aportaciones	-	
Convenios	-	
Otras Aplicaciones de Operación	-	
Flujos Netos de Efectivo por Actividades de Operación	56,200,328.00	
Flujos de Efectivo de las Actividades de Inversión		
Origen	632,301.20	
Bienes Inmuebles, Infraestructura y Construcciones en Proceso	-	
Bienes Muebles	-	
Otros Orígenes de Inversión	632,301.20	
Aplicación	69,726,666.53	
Bienes Inmuebles, Infraestructura y Construcciones en Proceso	66,318,398.99	
Bienes Muebles	2,775,966.34	
Otras Aplicaciones de Inversión	632,301.20	
Flujos Netos de Efectivo por Actividades de Inversión	- 69,094,365.00	
Flujo de Efectivo de las Actividades de Financiamiento		
Origen	154,313,017	
Endeudamiento Neto	917,579	
Interno	917,579	
Externo	0	
Otros Orígenes de Financiamiento	153,395,438	
Aplicación	162,853,162	
Servicios de la Deuda	67,422	

Municipio de Ciudad Fernandez, S.L.P.
 Estado de Flujos de Efectivo
 Del 2013 al 2014

Concepto	2014	2013
Interno	67,422	
Externo	0	
Otras Aplicaciones de Financiamiento	156,759,226	
Flujos netos de Efectivo por Actividades de Financiamiento	6,026,514.00	
Incremento/Disminución Neta en el Efectivo y Equivalentes al Ejercicio	- 63,067,852.00	
Efectivo y Equivalentes al Efectivo al Inicio del Ejercicio	12,573,839.00	
Efectivo y Equivalentes al Efectivo al Final del Ejercicio	- 50,494,012.00	



GOBIERNO MUNICIPAL
 CD. FERNÁNDEZ, S.L.P.
 ADMINISTRACIÓN 2012-2015

TEC. RAFAEL LARA OVIEDO
 PRESIDENTE MUNICIPAL

[Signature]
 SINDICO MUNICIPAL
 CD. FERNÁNDEZ, S.L.P.
 LIC. NATZALLY HERNANDEZ REYNA
 SINDICO MUNICIPAL 2012-2015

[Signature]
 C.P. SAYRA GUADALUPE COMPEAN RODRIGUEZ
 TESORERO MUNICIPAL



TESORERÍA

CD. FERNÁNDEZ, S.L.P.
 ADMINISTRACIÓN
 2012-2015