

MUNICIPIO DE CHARCAS  
ESTADO DE SAN LUIS POTOSI  
**ESTADO DE SITUACIÓN FINANCIERA AL 31/DIC/2014**

	2014	2013
<b>ACTIVO</b>		
<b><u>ACTIVO CIRCULANTE</u></b>		
EFFECTIVO	(\$24,396.32)	
BANCOS/TESORERÍA	\$13,771,889.98	
DEUDORES DIVERSOS POR COBRAR A CORTO PLAZO	\$409,625.29	
OTROS DERECHOS A RECIBIR EFECTIVO O EQUIVALENTES /	\$5,473,767.62	
Suma ACTIVO CIRCULANTE	<u>\$19,630,886.57</u>	
<b><u>ACTIVO NO CIRCULANTE</u></b>		
TERRENOS	\$2,150,000.00	
VIVIENDAS	\$901,172.47	
CONSTRUCCIONES EN PROCESO EN BIENES DE DOMINIO PÚBLICO	\$43,053,728.99	
CONSTRUCCIONES EN PROCESO EN BIENES PROPIOS	\$5,447.71	
MOBILIARIO Y EQUIPO DE ADMINISTRACIÓN	\$627,210.94	
MOBILIARIO Y EQUIPO EDUCACIONAL Y RECREATIVO	\$25,168.00	
VEHICULOS Y EQUIPO DE TRANSPORTE	\$3,370,625.19	
EQUIPO DE DEFENSA Y SEGURIDAD	\$16,512.02	
MAQUINARIA, OTROS EQUIPOS Y HERRAMIENTAS	\$401,355.38	
Suma ACTIVO NO CIRCULANTE	<u>\$50,551,220.70</u>	
<b>TOTAL DE ACTIVO</b>	<u><u>\$70,182,107.27</u></u>	
<b>PASIVO</b>		
<b><u>PASIVO CIRCULANTE</u></b>		
SERVICIOS PERSONALES POR PAGAR A CORTO PLAZO	(\$71,587.54)	
PROVEEDORES POR PAGAR A CORTO PLAZO	\$453,240.75	
TRANSFERENCIAS OTORGADAS POR PAGAR A CORTO PLAZO	\$22,863.89	
RETENCIONES Y CONTRIBUCIONES POR PAGAR A CORTO PLAZO	\$9,498,530.16	
OTROS DOCUMENTOS POR PAGAR A CORTO PLAZO	(\$22,065.17)	
Suma PASIVO CIRCULANTE	<u>\$9,880,982.09</u>	
<b><u>PASIVO NO CIRCULANTE</u></b>		
CRÉDITOS DIFERIDOS A LARGO PLAZO	\$66,549.38	
Suma PASIVO NO CIRCULANTE	<u>\$66,549.38</u>	
<b>TOTAL DE PASIVO</b>	<u><u>\$9,947,531.47</u></u>	
<b>PATRIMONIO</b>		
HACIENDA PÚBLICA /PATRIMONIO GENERADO	\$5,637,023.68	
RESULTADO DEL EJERCICIO (AHORRO)	\$33,645,041.36	
RESULTADOS DE EJERCICIOS ANTERIORES	\$20,952,710.76	
CAMBIOS POR ERRORES CONTABLES	(\$200.00)	
Suma HACIENDA PÚBLICA /PATRIMONIO GENERADO	<u>\$60,234,575.80</u>	
<b>TOTAL DE PATRIMONIO</b>	<u>\$60,234,575.80</u>	
<b>TOTAL DE PASIVO Y PATRIMONIO</b>	<u><u>\$70,182,107.27</u></u>	
<b>CUENTAS DE ORDEN PRESUPUESTAL DE LOS INGRESOS</b>		
LEY DE INGRESOS ESTIMADO	\$66,976,464.54	
LEY DE INGRESOS POR EJECUTAR	\$12,578,705.48	
MODIFICACIONES A LA LEY DE INGRESOS ESTIMADA	\$19,700,487.54	
LEY DE INGRESOS DEVENGADA	\$74,098,246.60	
LEY DE INGRESOS RECAUDADA	\$74,098,246.60	
<b>CUENTAS DE ORDEN PRESUPUESTAL DE LOS EGRESOS</b>		
PRESUPUESTO DE EGRESOS APROBADO	\$76,166,421.82	
PRESUPUESTO DE EGRESOS POR EJERCER	\$10,390,742.32	
PRESUPUESTO DE EGRESOS COMPROMETIDO	\$54,311,226.84	
PRESUPUESTO DE EGRESOS DEVENGADO	\$54,311,226.84	
PRESUPUESTO DE EGRESOS EJERCIDO	\$53,835,122.20	
PRESUPUESTO DE EGRESOS PAGADO	\$59,567,348.53	



009090

ESTADO DE SITUACIÓN FINANCIERA AL 31/DIC/2014



TESORERIA

CHARCAS, S.L.P.

L.A. INELIDA MARGARITA SOLIS PALOMO  
TESORERO MUNICIPAL



PRESIDENCIA MUNICIPAL  
DE CHARCAS, S.L.P.

PROFESORA TEOFILA CRUZ SALVEDRA  
REGIDOR DE HACIENDA



2013

ING. FLAVIO MARTINEZ FIGUEROA  
SINDICO



S.U. BEATRIZ ELIZABETH RIVERA MTZ.  
CONTRALOR MUNICIPAL



COMISIÓN DE HACIENDA,  
CHARCAS, S.L.P.

SINDICO  
MUNICIPAL  
CHARCAS, S.L.P.

CONTRALORIA  
H. AYUNTAMIENTO  
CHARCAS, S.L.P.

**ESTADO DE VARIACIONES EN LA HACIENDA PÚBLICA AL 31/dic/2014**

CONCEPTO	HACIENDA	ACIENDA PUBLICA/PATRIMONIO GENERAL	AJUSTES	TOTAL
	PUBLICA CONTRIBUIDO	EJERCICIOS ANTERIORES	DEL EJERCICIO POR CAMBIOS DE VALOR	
<b>HACIENDA PUBLICA/PATRIMONIO NETO AL FINAL DEL EJERCICIO ANTERIOR</b>				
Rectificaciones Resultado de Ejercicios Anteriores		26,589,734.44		26,589,734.44
Cambios por Politicas contables y cambios por errores contables			-200.00	-200.00
	0.00	26,589,734.44	-200.00	26,589,534.44
<b>PATRIMONIO NETO INICIAL AJUSTADO DEL EJERCICIO</b>				
Actualizaciones y donaciones de capital				
Actualizaciones de la Hacienda Pública/Patrimonio Neto del Ejercicio				
	0.00	0.00	0.00	0.00
<b>VARIACIONES DE LA HACIENDA PUBLICA/PATRIMONIO NETO DEL EJERCICIO</b>				
Ganancias/Pérdidas por Revaluos				
Reservas				
Resultado del Ejercicio: Ahorro/Desahorro			33,645,041.36	33,645,041.36
Otras variaciones de la Hacienda Pública/Patrimonio Neto				
		0.00	33,645,041.36	33,645,041.36
<b>SALDO NETO EN LA HACIENDA PUBLICA/PATRIMONIO</b>		26,589,734.44	33,644,841.36	60,234,575.80

PROFESOR FRANCISCO GUTIERREZ GARCIA  
PRESIDENTE MUNICIPAL

TESORERIA  
L.A. INELIDA MARGARITA SOLIS PALOMO  
TESORERO MUNICIPAL

ING. FLAVIO MARTINEZ FIGUEROA  
SINDICO

SINDICO  
MUNICIPAL  
CHARCAS, S.L.P.

COMISION DE HACIENDA  
PROFESORA TEOFILA CRUZ SAAYEDRA  
RECIBIDOR DE HACIENDA

T.S.U. BEATRIZ ELIZABETH RIVERA MTZ.  
CONTRALOR MUNICIPAL

CONTRALORIA INTERNA  
CHARCAS, S.L.P.



Presidencia Municipal  
Charcas, S.L.P.

# H. AYUNTAMIENTO

## 2012 - 2015

### NOTAS DE DESGLOSE

#### I) NOTAS AL ESTADO DE SITUACIÓN FINANCIERA

##### Activo

##### Efectivo y Equivalentes

- El saldo de caja chica aparece en negativo por un monto de \$24,396.32 el cual viene del ejercicio anterior, y no se pudo identificar su procedencia.
- En bancos tenemos un monto de \$13,771,889.98, de los cuales la mayoría de las cuentas están vigentes, y las de ejercicios anterior no se identificó su procedencia y por ello no fue posible su cancelación.

##### Derechos a recibir Efectivo y Equivalentes y Bienes o Servicios a Recibir

- Los deudores diversos de este ejercicio, en su mayoría fueron cobrados, los pocos que quedaron se tiene estimado su recuperación a un plazo menor de 2 meses. Y los de ejercicios anteriores, no fue posible identificar.

##### Bienes Muebles, Inmuebles e Intangibles

- Tenemos terrenos, viviendas y construcciones terminadas y en proceso de dominio público y dominio propio, así como mobiliario y equipo de oficina, de transporte, de defensa y seguridad y otros, el cual tenemos registrado contablemente con un monto de \$551,220.70 del cual se anexará inventario físico actualizado.

##### Estimaciones y Deterioros

- De los activos fijos que se encuentran en desuso, no se encuentran registrados en el sistema, por lo que se desconocen los valores de estos.

##### Pasivo

- Se anexan pólizas donde se provisionan los pasivos pendientes, los cuales se estima que se cubrirá su pago en un plazo menor a 90 días, su monto es de \$453,240.75. De los impuestos por pagar, se tienen registrados de ejercicios anterior y de este, del cual no se han cubierto totalmente, mas sin embargo se han conveniado para hacerlo en parcialidades. Y de otros pasivos pendientes de pago, son retenciones de pensiones alimenticias que están pendientes de pagar al mes de enero 2015. De otros documentos por pagar a largo plazo tiene un saldo negativo del cual corresponde a ejercicios anterior.
- Se cuenta con pasivos diferidos a largo plazo los que provienen de ejercicios anteriores.





# H. AYUNTAMIENTO

## 2012 - 2015

Presidencia Municipal  
Charcas, S.L.P.

### II) NOTAS AL ESTADO DE ACTIVIDADES

#### Ingresos de Gestión

De impuestos se tiene una recaudación del ejercicio de \$1'197,281.46, de contribuciones de mejoras un monto de \$588,059.60, Derechos un monto de \$2'417,228.40, Productos de Tipo Corriente \$402,550.92, Aprovechamientos de tipo corriente \$3'422,668.64, así como de participaciones y aportaciones \$66'057,601.58, de los cuales en un gran porcentaje fue por recursos extraordinarios.

#### Gastos y Otras Pérdidas:

Los gastos más significativos son en energía eléctrica, combustibles y lubricantes, lo que descapitaliza el erario municipal, montos que con la recaudación propia no se alcanzan a cubrir.

### III) NOTAS AL ESTADO DE VARIACIÓN EN LA HACIENDA PÚBLICA

- Este rubro se integra con saldos de ejercicios anteriores, del cual no tenemos certeza de que sea correcto, y del saldo del ejercicio que en documentos anexos va su determinación.
- En el rubro de cambios por errores contables, se tiene un registro -\$200.00 el cual corresponde a un reembolso que se hizo a un beneficiario de un programa de paquete de pollos correspondiente al ejercicio 2013, lo que afecta en bancos 2014 y resultados de ejercicios anteriores.

### IV) NOTAS AL ESTADO DE FLUJOS DE EFECTIVO

#### Efectivo y equivalentes

	2014	2013
Efectivo en Bancos – Tesorería	\$13'771,889.98	\$2'077,500.82
Efectivo en Bancos- Dependencias	X	X
Inversiones temporales (hasta 3 meses)	X	X
Fondos con afectación específica	X	X
Depósitos de fondos de terceros y otros	-\$24,396.32	-\$36,762.56



Página de **Charcas**



Presidencia Municipal  
Charcas, S.L.P.

# H. AYUNTAMIENTO

## 2012 - 2015

	2014	2013
Total de Efectivos y Emplowados	\$13'747'493.86	\$9'040'738.96

- De los saldos de ejercicios 2013 nos basamos en COMPAQ 2013, considerando que nos son correctos los datos contables, por no haber documentación donde verificar y darle seguimiento a las diferencias.

### V) CONCILIACIÓN ENTRE LOS INGRESOS PRESUPUESTARIOS Y CONTABLES, ASÍ COMO ENTRE LOS EGRESOS PRESUPUESTARIOS Y LOS GASTOS CONTABLES

- Las conciliaciones se presentan de manera detallada en anexos de los cortes mensuales y el general en el concentrado de la cuenta pública.

### NOTAS DE MEMORIA (CUENTAS DE ORDEN)

#### Cuentas de Orden Contables y Presupuestarias:

#### CUENTAS DE ORDEN PRESUPUESTAL DE LOS INGRESOS

LEY DE INGRESOS ESTIMADO	66976464.54
LEY DE INGRESOS POR EJECUTAR	12578705.48
MODIFICACIONES A LA LEY DE INGRESOS ESTIMADA	19700487.54
LEY DE INGRESOS DEVENGADA	74098246.6
LEY DE INGRESOS RECAUDADA	74098246.6

#### CUENTAS DE ORDEN PRESUPUESTAL DE LOS EGRESOS

PRESUPUESTO DE EGRESOS APROBADO	76166421.82
PRESUPUESTO DE EGRESOS POR EJERCER	10390742.32
PRESUPUESTO DE EGRESOS COMPROMETIDO	54311226.84
PRESUPUESTO DE EGRESOS DEVENGADO	54311226.84
PRESUPUESTO DE EGRESOS EJERCIDO	53835122.2
PRESUPUESTO DE EGRESOS PAGADO	59567348.53

### NOTAS DE GESTIÓN ADMINISTRATIVA

#### 1. Introducción



Página 6 de 6  
**Charcas**



Presidencia Municipal  
Charcas, S.L.P.

# H. AYUNTAMIENTO

## 2012 - 2015

- La información financiera se presentan para su revisión y están a disposición del público y las autoridades en general.

### 2. Panorama Económico y Financiero

Los ajustes realizados a las participaciones siempre fueron negativos, afectando considerablemente la economía municipal, mas sin embargo se luchó incansablemente para buscar recursos extraordinarios para la ejecución de obra, no así para el desempeño del trabajo administrativo, aunado a los altos costos por energía eléctrica, que vienen aún más a defalcar las finanzas municipales.

### 3. Autorización e Historia

Se informará sobre:

- a) Fecha de creación del ente. 22 de abril de 1928.

### 4. Organización y Objeto Social

Se informará sobre:

- a) Objeto social. Servicios Público.
- b) Principal actividad. Prestaciones de servicios Públicos
- c) Ejercicio fiscal. 2014
- d) Régimen jurídico. Persona Moral sin fines de lucro
- e) Consideraciones fiscales del ente: Recaudación propia sin obligaciones de impuestos, solamente de ISR de Nomina y 2% Sobre Nómina.
- f) Estructura organizacional básica. Ejecutivo y Legislativo

### 5. Bases de Preparación de los Estados Financieros

- Con la aplicación de los manuales de organización de las áreas se obliga a que la información se encuentra al corriente para la concentración de la contabilidad.

### Políticas de Contabilidad Significativas

- a) Para dar cumplimiento a la entrada en marcha de Armonización Contable, ordenada por la Ley General de la Contabilidad Gubernamental, se adquirió un sistema contable, con la finalidad de cumplir con dicha obligatoriedad. La contabilidad que hoy se presenta, ya se encuentra armonizada.
- b) Provisiones: Se provisionaron pagos que no pudieron ser cubiertos en el año 2014, teniendo como plazo para cubrirse menos de 90 días.
- c) En este apartado solo se cuenta con reservas territoriales que podrían utilizarse para solventar situaciones económicas graves de la administración.



Página 4 de 6  
**Charcas**



Presidencia Municipal  
Charcas, S.L.P.

# H. AYUNTAMIENTO

## 2012 - 2015

- d) En este renglón es necesario mencionar que en políticas contables y corrección de errores junto con la revelación de los efectos que se tendrá en la información financiera del municipio, fueron ocasionador por un mal manejo del área de contabilidad, área que dejaron un desorden contable; afortunadamente el apoyo recibido por la ASE fue fundamental para lograr ponernos al corriente en la contabilidad.
- e) Se reclasificaron solo depósitos entre cuentas por préstamos.
- f) La depuración y cancelación de saldos, está en proceso, ya que se encuentran registradas cuentas bancarias de ejercicios anteriores que se desconoce su procedencia, por lo que se está buscando su origen para su cancelación.

### 6. Reporte Analítico del Activo

- Se anexan de manera detallada en el expediente general de la cuenta pública.

### 7. Reporte de la Recaudación

- Se anexan de manera detallada en el expediente general de la cuenta pública.

### 8. Información sobre la Deuda y el Reporte Analítico de la Deuda

- a) Se presenta una deuda mínima, la cual se prevé sea cubierta en un plano no mayor de 90 días.

### 9. Proceso de Mejora

- Dentro de las políticas de control interno se han implementado los manuales de organización de las áreas, para un mejor desempeño.

### 10. Información por Segmentos

La información referente en este apartado, se encuentra de manera explícita en el concentrado de cuenta pública, que aquí se presenta.

### 11. Eventos Posteriores al Cierre

En este renglón es importante mencionar que los estados financieros tienen algunas diferencias, como consecuencia de ejercicios anteriores mal ejecutados, lo que implica que en ciertos reportes no coincidan los cortes.

### 12. Partes Relacionadas

Las decisiones respecto de la ejecución de los recursos y su aplicación, corresponde exclusivamente al presente municipal y el Cabildo, y son ejecutadas por los Directores de Áreas autorizados para ello.

### 13. Responsabilidad Sobre la Presentación Razonable de la Información Contable



Página 6 de 6  
**Charcas**






Presidencia Municipal  
Charcas, S.L.P.


# H. AYUNTAMIENTO 2012 - 2015

La Información Contable deberá estar firmada en cada página de la misma e incluir al final la siguiente leyenda:


"Bajo protesta de decir verdad declaramos que los Estados Financieros y sus notas, son razonablemente correctos y son responsabilidad del emisor". Lo anterior, no será aplicable para la información contable consolidada.

  
 PRESIDENCIA MUNICIPAL  
 PROF. FRANCISCO GUTIERREZ GARCIA  
 PRESIDENTE MUNICIPAL


---

  
 TESORERIA  
 LA. INELIDA MARGARITA SOLIS PALOMO CHARCAS, S.L.P.  
 TESORERO MUNICIPAL


---


  
 SINDICO MUNICIPAL  
 CHARCAS, S.L.P.  
 ING. FLAVIO MARTINEZ FIGUEROA  
 SINDICO

---

  
 PROFRA. TEOFILA CRUZ SAENZ DE HACIENDA  
 REGIDOR  
 CHARCAS, S.L.P.

---

  
 T.S.U. BEATRIZ ELIZABETH RIVERA MARTINEZ  
 CONTRALORIA INTERNA  
 CHARCAS, S.L.P.



**REPORTE ANALITICO DEL ACTIVO del 2 enero al 31 diciembre 2014**

Cuenta	Nombre de la cuenta	Saldo Inicial	Movimientos del Periodo		Saldo Final	Flujo del Periodo
			CARGOS	ABONOS		
1236-2	Edificación no Habitacional en Proceso	0.00	5,447.71	0.00	5,447.71	5,447.71
1236-2-6227	CONSTRUCCIÓN Y/O REHABILITACIÓN DE INFRA	0.00	5,447.71	0.00	5,447.71	5,447.71
1241	MOBILIARIO Y EQUIPO DE ADMINISTRACIÓN	0.00	627,210.94	0.00	627,210.94	627,210.94
1241-1	Muebles de Oficina y Estantería	0.00	40,608.05	0.00	40,608.05	40,608.05
1241-1-0002	Mobiliario de Oficina 2012	0.00	4,953.99	0.00	4,953.99	4,953.99
1241-1-5111	MUEBLES DE OFICINA Y ESTANTERÍA	0.00	35,654.06	0.00	35,654.06	35,654.06
1241-3	Equipo de Cómputo y de Tecnologías de la	0.00	554,950.47	0.00	554,950.47	554,950.47
1241-3-0002	Equipo de Cómputo 2012	0.00	75,819.31	0.00	75,819.31	75,819.31
1241-3-5151	EQUIPO DE CÓMPUTO Y DE TECNOLOGÍAS D	0.00	479,131.16	0.00	479,131.16	479,131.16
1241-9	Otros Mobiliarios y Equipos de Administr	0.00	31,652.42	0.00	31,652.42	31,652.42
1241-9-5191	OTROS MOBILIARIOS Y EQUIPOS DE ADMIN	0.00	31,652.42	0.00	31,652.42	31,652.42
1242	MOBILIARIO Y EQUIPO EDUCACIONAL Y RECREATIVO	0.00	25,168.00	0.00	25,168.00	25,168.00
1242-3	Cámaras Fotográficas y de Video	0.00	9,628.00	0.00	9,628.00	9,628.00
1242-3-5231	CÁMARAS FOTOGRÁFICAS Y DE VIDEO	0.00	9,628.00	0.00	9,628.00	9,628.00
1242-9	Otro Mobiliario y Equipo Educativo y R	0.00	15,540.00	0.00	15,540.00	15,540.00
1242-9-5291	OTRO MOBILIARIO Y EQUIPO EDUCACIONAL	0.00	15,540.00	0.00	15,540.00	15,540.00
1244	VEHICULOS Y EQUIPO DE TRANSPORTE	0.00	3,370,625.19	0.00	3,370,625.19	3,370,625.19
1244-1	Vehículos y Equipo Terrestre	0.00	3,370,625.19	0.00	3,370,625.19	3,370,625.19
1244-1-0002	Equipo de Transporte 2012	0.00	2,743,984.23	0.00	2,743,984.23	2,743,984.23
1244-1-0004	Equipo de Transporte 2014	0.00	51,488.48	0.00	51,488.48	51,488.48
1244-1-5411	AUTOMÓVILES Y CAMIONES	0.00	575,152.48	0.00	575,152.48	575,152.48
1245	EQUIPO DE DEFENSA Y SEGURIDAD	0.00	16,512.02	0.00	16,512.02	16,512.02
1245	EQUIPO DE DEFENSA Y SEGURIDAD	0.00	16,512.02	0.00	16,512.02	16,512.02
1245-0-5511	EQUIPO DE DEFENSA Y SEGURIDAD	0.00	16,512.02	0.00	16,512.02	16,512.02
1246	MAQUINARIA, OTROS EQUIPOS Y HERRAMIENTAS	0.00	401,355.38	0.00	401,355.38	401,355.38
1246-7	Herramientas y Máquinas-Herramienta	0.00	401,355.38	0.00	401,355.38	401,355.38
1246-7-5671	HERRAMIENTAS Y MÁQUINAS-HERRAMIENTA	0.00	2,843.86	0.00	2,843.86	2,843.86
1246-7-5672	RETROEXCAVADORA	0.00	398,511.52	0.00	398,511.52	398,511.52
<b>Total general</b>			<b>224,638,796.18</b>	<b>154,456,688.91</b>	<b>70,182,107.27</b>	<b>70,182,107.27</b>



**PRESIDENTE MUNICIPAL**  
PROFESOR FRANCISCO GUTIERREZ GARCIA  
PRESIDENTE MUNICIPAL



**L.A. INELIDA MARGARITA SOLIS PALOMO**  
TESORERO MUNICIPAL

**PROFESORA TEOFILA CRUZ SAAVEDRA**  
REGIDOR DE HACIENDA



**COMISIÓN DE HACIENDA**  
CHARCAS, S.L.P.

**REPORTE ANALITICO DEL ACTIVO del 2 enero al 31 diciembre 2014**

Cuenta	Nombre de la cuenta	Saldo Inicial	Movimientos del Periodo	Saldo Final	Flujo del Periodo
			CARGOS		
	ING. FLAVIO MARTINEZ FIGUEROA SINDICO SINDICO MUNICIPAL CHARCAS, S.L.P.		T.S.U. BEATRIZ ELIZABETH CONTRALOR MUNICIPAL  CONTRALORIA INTERNA CHARCAS, S.L.P.		

MUNICIPIO DE CHARCAS  
ESTADO DE SAN LUIS POTOSI  
**ESTADO ANALITICO DE INGRESOS PRESUPUESTALES**  
AL 31/dic/2014 (Cuentas con movimiento)  
(Cifras en pesos y centavos)

Fuente de Ingresos	Ley de Ingresos Estimada	+Ampliaciones -Reducciones	(1) Ley de Ingresos Modificada	Ingresos Devengado	(2) Ingresos Recaudados	Devengado por Recaudar	Avance de Recaudación 2 / 1
<b>IMPUESTOS</b>	<b>1,844,336.57</b>	<b>241,412.00</b>	<b>2,085,748.57</b>	<b>1,197,536.46</b>	<b>1,197,536.46</b>	<b>0.00</b>	<b>57.42%</b>
<b>Impuestos sobre los Ingresos</b>	<b>16,500.00</b>	<b>0.00</b>	<b>16,500.00</b>	<b>0.00</b>	<b>0.00</b>	<b>0.00</b>	<b>0.00%</b>
Impuestos sobre Espectáculos Públi	16,500.00	0.00	16,500.00	0.00	0.00	0.00	0.00%
<b>Impuesto Predial</b>	<b>1,759,832.39</b>	<b>241,412.00</b>	<b>2,001,244.39</b>	<b>1,197,536.46</b>	<b>1,197,536.46</b>	<b>0.00</b>	<b>59.84%</b>
a) Urbanos y Suburbanos Habitacion	1,307,882.96	0.00	1,307,882.96	894,966.46	894,966.46	0.00	68.43%
b) Urbanos y Suburbanos destinados	0.00	221,610.50	221,610.50	221,610.50	221,610.50	0.00	100.00%
c) Urbanos o Suburbanos destinados	0.00	19,674.00	19,674.00	19,674.00	19,674.00	0.00	100.00%
d) Rústicos	300,000.00	127.50	300,127.50	36,853.00	36,853.00	0.00	12.28%
e) Ejidal	58,976.62	0.00	58,976.62	24,432.50	24,432.50	0.00	41.43%
Impuesto de Adquisición de Inmuebl	92,972.81	0.00	92,972.81	0.00	0.00	0.00	0.00%
<b>Accesorios</b>	<b>68,004.18</b>	<b>0.00</b>	<b>68,004.18</b>	<b>0.00</b>	<b>0.00</b>	<b>0.00</b>	<b>0.00%</b>
Recargos	21,247.20	0.00	21,247.20	0.00	0.00	0.00	0.00%
Gastos de Ejecución	30,000.00	0.00	30,000.00	0.00	0.00	0.00	0.00%
Actualización	16,756.98	0.00	16,756.98	0.00	0.00	0.00	0.00%
<b>CONTRIBUCIONES DE MEJORAS</b>	<b>3,615,002.68</b>	<b>32,765.00</b>	<b>3,647,767.68</b>	<b>591,564.60</b>	<b>591,564.60</b>	<b>0.00</b>	<b>16.22%</b>
<b>Contribución de mejoras por obras públicas</b>	<b>3,615,002.68</b>	<b>32,765.00</b>	<b>3,647,767.68</b>	<b>591,564.60</b>	<b>591,564.60</b>	<b>0.00</b>	<b>16.22%</b>
Aportaciones de Beneficiarios FISM	1,799,990.23	3,100.00	1,803,090.23	446,095.60	446,095.60	0.00	24.74%
Aportaciones de Beneficiarios FORT	1,715,012.45	0.00	1,715,012.45	115,804.00	115,804.00	0.00	6.75%
Aportaciones de R28	100,000.00	0.00	100,000.00	0.00	0.00	0.00	0.00%
Aportaciones de Otros	0.00	25,965.00	25,965.00	25,965.00	25,965.00	0.00	100.00%
Rehabilitacion de Pozo Coyotillos	0.00	3,700.00	3,700.00	3,700.00	3,700.00	0.00	100.00%
<b>DERECHOS</b>	<b>4,152,328.72</b>	<b>601,579.75</b>	<b>4,753,908.47</b>	<b>2,422,767.40</b>	<b>2,422,767.40</b>	<b>0.00</b>	<b>50.96%</b>
<b>Derechos por prestación de servicios</b>	<b>682,377.33</b>	<b>406.00</b>	<b>682,783.33</b>	<b>151,059.86</b>	<b>151,059.86</b>	<b>0.00</b>	<b>22.12%</b>
Servicios de Aseo Público	63,360.00	0.00	63,360.00	36.00	36.00	0.00	0.06%
Servicios de Panteones	37,497.63	0.00	37,497.63	13,423.00	13,423.00	0.00	35.80%
Servicios de Rastro	113,202.46	0.00	113,202.46	50,189.00	50,189.00	0.00	44.34%
Servicios de Planeación	427,550.94	406.00	427,956.94	75,836.74	75,836.74	0.00	17.72%
Servicios de Tránsito y Seguridad	40,766.30	0.00	40,766.30	11,575.12	11,575.12	0.00	28.39%
<b>Servicios del Registro Civil</b>	<b>777,658.65</b>	<b>375,655.11</b>	<b>1,153,313.76</b>	<b>781,866.16</b>	<b>781,866.16</b>	<b>0.00</b>	<b>67.79%</b>
a) Celebracion de Matrimonios	36,995.75	0.00	36,995.75	10,230.00	10,230.00	0.00	27.65%
b) Registro de Sentencia de Divorc	36,995.75	0.00	36,995.75	1,116.98	1,116.98	0.00	3.02%
c) Certificacion de Actas de Nacim	36,995.75	261,100.07	298,095.82	297,087.82	297,087.82	0.00	99.66%
d) Certificacion de Actas de Defun	36,995.75	0.00	36,995.75	9,468.49	9,468.49	0.00	25.59%
e) Certificacion de Actas de Matri	36,995.75	144.00	37,139.75	28,200.38	28,200.38	0.00	75.93%

MUNICIPIO DE CHARCAS  
ESTADO DE SAN LUIS POTOSI  
**ESTADO ANALITICO DE INGRESOS PRESUPUESTALES**  
AL 31/dic/2014 (Cuentas con movimiento)  
(Cifras en pesos y centavos)

Fuente de Ingresos	Ley de Ingresos Estimada	+Ampliaciones -Reducciones	(1) Ley de Ingresos Modificada	Ingresos Devengado	(2) Ingresos Recaudados	Devengado por Recaudar	Avance de Recaudación 2 / 1
f) Otros Sevicios	36,995.75	0.00	36,995.75	4,376.00	4,376.00	0.00	11.83%
g) Actas Divorcio	36,995.75	0.00	36,995.75	792.00	792.00	0.00	2.14%
h) Actas de Inexistencia	36,995.75	0.00	36,995.75	2,374.00	2,374.00	0.00	6.42%
Servicios de Salubridad	27,500.00	0.00	27,500.00	0.00	0.00	0.00	0.00%
Servicios de Licencias de Publicidad	110,000.00	0.00	110,000.00	134.00	134.00	0.00	0.12%
Servicios de Nomenclatura Urbana	33,002.20	35.00	33,037.20	2,520.00	2,520.00	0.00	7.63%
Licencia y Refrendo para Venta de	311,190.45	114,376.04	425,566.49	425,566.49	425,566.49	0.00	100.00%
<b>Expedición de Copias, Constancias, Certificacione:</b>	<b>383,223.29</b>	<b>125,410.46</b>	<b>508,633.75</b>	<b>364,437.41</b>	<b>364,437.41</b>	<b>0.00</b>	<b>71.65%</b>
a) Constancia de Domicilio	5,249.52	8,796.48	14,046.00	14,046.00	14,046.00	0.00	100.00%
b) Constancia de Identidad	5,249.52	28.00	5,277.52	1,392.00	1,392.00	0.00	26.38%
c) Constancia de Recomendacion	5,249.52	0.00	5,249.52	1,688.00	1,688.00	0.00	32.16%
d) Constancia de Residencia	5,249.52	0.00	5,249.52	2,592.00	2,592.00	0.00	49.38%
e) Constancia de Dependencia Econom	5,249.52	0.00	5,249.52	3,352.00	3,352.00	0.00	63.85%
f) Constancia de Acreditacion	5,249.52	0.00	5,249.52	2,140.00	2,140.00	0.00	40.77%
g) Constancia de Ingresos	5,249.52	0.00	5,249.52	900.00	900.00	0.00	17.14%
h) Reposicion de Documentos	5,249.52	112,402.48	117,652.00	117,652.00	117,652.00	0.00	100.00%
i) Carta de No Propiedad	5,249.52	0.00	5,249.52	4,950.00	4,950.00	0.00	94.29%
j) Constancias de datos de archivos	5,249.26	0.00	5,249.26	3,216.00	3,216.00	0.00	61.27%
k) Constancia de no infraccion	0.00	3,979.50	3,979.50	3,979.50	3,979.50	0.00	100.00%
Servicios Catastrales	330,728.35	204.00	330,932.35	208,529.91	208,529.91	0.00	63.01%
<b>Arrendamiento de Inmuebles, Locales y Espacios I</b>	<b>2,309,069.45</b>	<b>100,108.18</b>	<b>2,409,177.63</b>	<b>1,125,403.97</b>	<b>1,125,403.97</b>	<b>0.00</b>	<b>46.71%</b>
Mercados y Locales Comerciales	111,504.95	105.00	111,609.95	85,035.40	85,035.40	0.00	76.19%
Uso de Baños	298,672.73	1,890.00	300,562.73	228,427.50	228,427.50	0.00	76.00%
Uso de piso en la Vía Pública para	210,761.75	42,445.18	253,206.93	253,206.93	253,206.93	0.00	100.00%
Parque Acuatico el Delfin	375,460.20	0.00	375,460.20	0.00	0.00	0.00	0.00%
Permiso Tianguis	345,130.87	0.00	345,130.87	118,168.87	118,168.87	0.00	34.24%
Terreno en Renta Municipal	967,538.95	168.00	967,706.95	385,065.27	385,065.27	0.00	39.79%
Renta de Piso para Antenas satelit	0.00	55,500.00	55,500.00	55,500.00	55,500.00	0.00	100.00%
<b>PRODUCTOS</b>	<b>0.00</b>	<b>402,550.92</b>	<b>402,550.92</b>	<b>402,550.92</b>	<b>402,550.92</b>	<b>0.00</b>	<b>100.00%</b>
<b>Productos no comprendidos en las fracciones de la L</b>	<b>0.00</b>	<b>402,550.92</b>	<b>402,550.92</b>	<b>402,550.92</b>	<b>402,550.92</b>	<b>0.00</b>	<b>100.00%</b>
Enajenación de Bienes Inmuebles de	0.00	400,000.00	400,000.00	400,000.00	400,000.00	0.00	100.00%
Rendimientos de capital	0.00	2,550.92	2,550.92	2,550.92	2,550.92	0.00	100.00%
<b>APROVECHAMIENTOS</b>	<b>2,399,042.42</b>	<b>2,603,508.33</b>	<b>5,002,550.75</b>	<b>3,426,225.64</b>	<b>3,426,225.64</b>	<b>0.00</b>	<b>68.49%</b>
<b>Multas</b>	<b>421,070.99</b>	<b>161,396.50</b>	<b>582,467.49</b>	<b>189,317.33</b>	<b>189,317.33</b>	<b>0.00</b>	<b>32.50%</b>
Multas de Policía y Tránsito	421,070.99	447.00	421,517.99	28,367.83	28,367.83	0.00	6.73%
Multas Diversas	0.00	160,949.50	160,949.50	160,949.50	160,949.50	0.00	100.00%

MUNICIPIO DE CHARCAS  
ESTADO DE SAN LUIS POTOSI  
**ESTADO ANALITICO DE INGRESOS PRESUPUESTALES**  
AL 31/dic/2014 (Cuentas con movimiento)  
(Cifras en pesos y centavos)

Fuente de Ingresos	Ley de Ingresos Estimada	+Ampliaciones -Reducciones	(1) Ley de Ingresos Modificada	Ingresos Devengado	(2) Ingresos Recaudados	Devengado por Recaudar	Avance de Recaudación 2 / 1
<b>Reintegros</b>	<b>344,563.23</b>	<b>0.00</b>	<b>344,563.23</b>	<b>41.58</b>	<b>41.58</b>	<b>0.00</b>	<b>0.01%</b>
Reintegros a Tesoreria 2014	344,563.23	0.00	344,563.23	41.58	41.58	0.00	0.01%
<b>Otros Aprovechamientos</b>	<b>733,408.20</b>	<b>1,882,423.13</b>	<b>2,615,831.33</b>	<b>2,434,215.03</b>	<b>2,434,215.03</b>	<b>0.00</b>	<b>93.06%</b>
Donaciones, Herencias y Legados	733,408.20	1,882,423.13	2,615,831.33	2,434,215.03	2,434,215.03	0.00	93.06%
<b>Ferias y Exposiciones</b>	<b>900,000.00</b>	<b>559,688.70</b>	<b>1,459,688.70</b>	<b>802,651.70</b>	<b>802,651.70</b>	<b>0.00</b>	<b>54.99%</b>
Uso de Piso Puestos Ferecha 2014	90,000.00	260,652.70	350,652.70	350,652.70	350,652.70	0.00	100.00%
Recuperacion Baños Publicos Ferech	90,000.00	0.00	90,000.00	9,963.00	9,963.00	0.00	11.07%
Recuperacion por Bailes Ferecha 20	90,000.00	288,000.00	378,000.00	378,000.00	378,000.00	0.00	100.00%
Recuperacion por Permisos Extras H	90,000.00	0.00	90,000.00	5,000.00	5,000.00	0.00	5.56%
Donativo Carrera de Caballos	90,000.00	0.00	90,000.00	3,000.00	3,000.00	0.00	3.33%
Donativo Corrida de Toros	90,000.00	0.00	90,000.00	0.00	0.00	0.00	0.00%
Uso de Piso Juegos Mecanicos Ferec	90,000.00	0.00	90,000.00	45,000.00	45,000.00	0.00	50.00%
Recuperacion Venta de Cerveza	90,000.00	0.00	90,000.00	0.00	0.00	0.00	0.00%
Recuperacion Energia Electrica Pue	90,000.00	0.00	90,000.00	0.00	0.00	0.00	0.00%
Donativo Pelea de Gallos	90,000.00	0.00	90,000.00	0.00	0.00	0.00	0.00%
Permiso para Fiestas	0.00	11,036.00	11,036.00	11,036.00	11,036.00	0.00	100.00%
<b>PARTICIPACIONES Y APORTACIONES</b>	<b>54,965,754.15</b>	<b>15,818,671.54</b>	<b>70,784,425.69</b>	<b>66,057,601.58</b>	<b>66,057,601.58</b>	<b>0.00</b>	<b>93.32%</b>
<b>Participaciones</b>	<b>22,249,968.08</b>	<b>4,461,954.23</b>	<b>26,711,922.31</b>	<b>24,733,820.66</b>	<b>24,733,820.66</b>	<b>0.00</b>	<b>92.59%</b>
Fondo General de Participaciones	14,315,758.23	3,332,324.73	17,648,082.96	15,669,981.31	15,669,981.31	0.00	88.79%
Fondo de Fomento Municipal	4,691,894.09	299,764.74	4,991,658.83	4,991,658.83	4,991,658.83	0.00	100.00%
Impuesto sobre Tenencia o Uso de V	487,358.51	186,750.41	674,108.92	674,108.92	674,108.92	0.00	100.00%
Impuesto Especial sobre Producción	1,299,030.05	26,196.94	1,325,226.99	1,325,226.99	1,325,226.99	0.00	100.00%
Impuesto Sobre Automóviles Nuevos	187,051.22	24,050.16	211,101.38	211,101.38	211,101.38	0.00	100.00%
Fondo del Impuesto a la venta fina	620,395.47	66,464.81	686,860.28	686,860.28	686,860.28	0.00	100.00%
Fondo de Fiscalización	648,480.51	526,402.44	1,174,882.95	1,174,882.95	1,174,882.95	0.00	100.00%
<b>Incentivo a la recaudación</b>	<b>0.00</b>	<b>6,183,044.38</b>	<b>6,183,044.38</b>	<b>5,549,725.89</b>	<b>5,549,725.89</b>	<b>0.00</b>	<b>89.76%</b>
Programa a la Salud 2014	0.00	0.00	0.00	-46,666.70	-46,666.70	0.00	0.00%
Aportacion Contingencias	0.00	1,000,000.00	1,000,000.00	1,000,000.00	1,000,000.00	0.00	100.00%
Aportacion Sedesol	0.00	4,700,265.47	4,700,265.47	4,700,265.47	4,700,265.47	0.00	100.00%
Tesoreria Federacion	0.00	0.00	0.00	-256,643.00	-256,643.00	0.00	0.00%
Aportacion Sedesore	0.00	482,778.91	482,778.91	152,770.12	152,770.12	0.00	31.64%
<b>Aportaciones</b>	<b>30,268,867.20</b>	<b>5,173,672.93</b>	<b>35,442,540.13</b>	<b>35,442,540.13</b>	<b>35,442,540.13</b>	<b>0.00</b>	<b>100.00%</b>
Fondo de Aportaciones para la Infr	21,502,280.80	1,090,626.33	22,592,907.13	22,592,907.13	22,592,907.13	0.00	100.00%
Fondo de Aportaciones para el Fort	8,766,586.40	2,085,046.60	10,851,633.00	10,851,633.00	10,851,633.00	0.00	100.00%
Fondo de Aportaciones para la Infraest	0.00	998,000.00	998,000.00	998,000.00	998,000.00	0.00	100.00%
Fondo de Aportaciones para el Fort	0.00	1,000,000.00	1,000,000.00	1,000,000.00	1,000,000.00	0.00	100.00%


MUNICIPIO DE CHARCAS  
ESTADO DE SAN LUIS POTOSI  
**ESTADO ANALITICO DE INGRESOS PRESUPUESTALES**  
AL 31/dic/2014 (Cuentas con movimiento)  
(Cifras en pesos y centavos)

Fuente de Ingresos	Ley de Ingresos Estimada	+Ampliaciones -Reducciones	(1) Ley de Ingresos Modificada	Ingresos Devengado	(2) Ingresos Recaudados	Devengado por Recaudar	Avance de Recaudación 2 / 1
Convenios	2,446,918.87	0.00	2,446,918.87	331,514.90	331,514.90	0.00	13.55%
Programa Federal - Ramo 20	2,446,918.87	0.00	2,446,918.87	331,514.90	331,514.90	0.00	13.55%
<b>Total=&gt;</b>	<b>66,976,464.54</b>	<b>19,700,487.54</b>	<b>86,676,952.08</b>	<b>74,098,246.60</b>	<b>74,098,246.60</b>	<b>0.00</b>	<b>85.49%</b>

PRESIDENCIA MUNICIPAL

~~DE CHARCAS, S.L.P.~~  
PROFESOR FRANCISCO GUTIERREZ GARCIA  
PRESIDENTE MUNICIPAL

  
L.A. INELIDA MARGUETA SOLIS PALOMO  
TESORERA MUNICIPAL  
CHARCAS, S.L.P.

  
PROFESORA TEOFILA CRUZ SAAVEDRA  
REGIDOR DE HACIENDA  
COMISION DE HACIENDA  
CHARCAS, S.L.P.

  
ING. FLAVIO M...  
CONTRALOR MUNICIPAL

  
T.S.U. BEATRIZ ELIZABET...  
CONTRALOR MUNICIPAL

CONTRALORIA INTERNA

CHARCAS, S.L.P.

SINDICO MUNICIPAL  
CHARCAS, S.L.P.

MUNICIPIO DE CHARCAS  
ESTADO DE SAN LUIS POTOSI  
Analítico Mensual de Ingresos Recaudado al 31/dic/14 (Cuentas con Movimiento)  
(Cifras en pesos y centavos)

Cuenta	Nombre de la cuenta	Ley de Ingresos Modificada (1)	Ene	Feb	Mar	Abr	May	Jun	Jul	Ago	Sep	Oct	Nov	Dic	Total	Diferencia (1-2)
1	IMPUESTOS	2,085,748.57	688,451.46	117,764.00	89,600.50	59,830.50	33,127.00	20,875.50	38,372.50	49,689.50	19,804.00	20,728.00	20,942.00	38,351.50	1,197,536.46	888,212.11
1	Impuestos sobre los Ingresos	18,500.00	0.00	0.00	0.00	0.00	0.00	0.00	0.00	0.00	0.00	0.00	0.00	0.00	0.00	16,500.00
1-01	Impuestos sobre Espectáculos Público	16,500.00	0.00	0.00	0.00	0.00	0.00	0.00	0.00	0.00	0.00	0.00	0.00	0.00	0.00	16,500.00
2-01	Impuesto Predial	2,001,244.39	688,451.46	117,764.00	89,600.50	59,830.50	33,127.00	20,875.50	38,372.50	49,689.50	19,804.00	20,728.00	20,942.00	38,351.50	1,197,536.46	803,707.93
2-01-01	a) Urbanos y Suburbanos Habitaciona	1,307,882.96	688,451.46	113,840.50	80,572.00	3,657.50	0.00	0.00	0.00	8,445.00	0.00	0.00	0.00	0.00	894,966.46	412,916.50
2-01-02	b) Urbanos y Suburbanos destinados a	221,610.50	0.00	0.00	0.00	30,829.50	26,073.00	18,862.50	33,767.50	39,520.00	19,421.50	18,280.50	3,675.00	31,181.00	221,610.50	0.00
2-01-03	c) Urbanos o Suburbanos destinados a	19,674.00	0.00	0.00	127.50	0.00	0.00	0.00	0.00	0.00	0.00	0.00	15,530.50	4,016.00	19,674.00	0.00
2-01-04	d) Rústicos	300,127.50	0.00	458.00	6,165.00	10,343.50	3,823.00	2,013.00	4,605.00	1,724.50	382.50	2,447.50	1,736.50	3,154.50	36,853.00	263,274.50
2-01-05	e) Ejidal	58,976.62	0.00	3,465.50	2,736.00	15,000.00	3,231.00	0.00	0.00	0.00	0.00	0.00	0.00	0.00	24,432.50	34,544.12
2-03	Impuesto de Adquisición de Inmuebles	92,972.81	0.00	0.00	0.00	0.00	0.00	0.00	0.00	0.00	0.00	0.00	0.00	0.00	0.00	92,972.81
7	Accesorios	68,004.18	0.00	0.00	0.00	0.00	0.00	0.00	0.00	0.00	0.00	0.00	0.00	0.00	0.00	68,004.18
7-01	Recargos	21,247.20	0.00	0.00	0.00	0.00	0.00	0.00	0.00	0.00	0.00	0.00	0.00	0.00	0.00	21,247.20
7-02	Gastos de Ejecución	30,000.00	0.00	0.00	0.00	0.00	0.00	0.00	0.00	0.00	0.00	0.00	0.00	0.00	0.00	30,000.00
7-03	Actualización	16,756.98	0.00	0.00	0.00	0.00	0.00	0.00	0.00	0.00	0.00	0.00	0.00	0.00	0.00	16,756.98
11	CONTRIBUCIONES DE MEJORAS	3,647,767.68	2,825.00	2,055.00	6,005.00	101,920.00	1,865.00	2,390.00	5,575.00	5,615.60	2,290.00	18,169.00	15,875.00	426,980.00	591,564.60	3,056,203.08
11-01	Contribución de mejoras por obras públic	3,647,767.68	2,825.00	2,055.00	6,005.00	101,920.00	1,865.00	2,390.00	5,575.00	5,615.60	2,290.00	18,169.00	15,875.00	426,980.00	591,564.60	3,056,203.08
11-01	Aportaciones de Beneficiarios FISM	1,803,090.23	0.00	0.00	3,100.00	0.00	0.00	0.00	0.00	4,245.60	0.00	0.00	14,000.00	424,750.00	446,095.60	1,356,994.63
11-02	Aportaciones de Beneficiarios FORTAM	1,715,012.45	0.00	0.00	0.00	100,000.00	0.00	0.00	0.00	-500.00	0.00	16,304.00	0.00	0.00	115,804.00	1,599,208.45
11-03	Aportaciones de R28	100,000.00	0.00	0.00	0.00	0.00	0.00	0.00	0.00	0.00	0.00	0.00	0.00	0.00	0.00	100,000.00
11-04	Aportaciones de Otros	25,965.00	2,825.00	2,055.00	2,905.00	1,920.00	1,865.00	2,390.00	1,875.00	1,870.00	2,290.00	1,865.00	1,875.00	2,230.00	25,965.00	0.00
11-05	Rehabilitación de Pozo Coyotillos	3,700.00	0.00	0.00	0.00	0.00	0.00	0.00	3,700.00	0.00	0.00	0.00	0.00	0.00	3,700.00	0.00
13	DERECHOS	4,753,908.47	228,921.57	204,502.12	173,568.36	390,659.05	131,311.67	316,859.84	138,713.81	148,767.14	196,574.13	166,318.30	155,382.91	171,188.50	2,422,767.40	2,331,141.07
13-02	Derechos por prestación de servicios	682,783.33	26,707.30	5,611.00	13,982.89	6,983.13	10,273.00	33,265.00	8,031.00	6,784.63	8,062.50	5,208.00	12,412.52	13,738.89	151,059.86	531,723.47
13-02	Servicios de Aseo Público	63,360.00	0.00	0.00	0.00	0.00	0.00	0.00	36.00	0.00	0.00	0.00	0.00	0.00	36.00	63,324.00
13-03	Servicios de Panteones	37,497.63	428.00	1,351.50	997.00	428.00	1,731.50	0.00	1,284.00	1,926.00	1,284.00	1,926.00	783.00	1,284.00	13,423.00	24,074.63
13-04	Servicios de Rastro	113,202.46	6,135.00	3,323.00	5,645.00	2,909.00	6,328.00	2,472.00	5,181.00	2,587.00	5,086.00	2,492.00	2,510.00	5,521.00	50,189.00	63,013.46
13-05	Servicios de Planeación	427,956.94	8,569.18	936.50	7,340.89	3,646.13	2,213.50	30,793.00	1,530.00	2,271.63	1,692.50	790.00	9,119.52	6,933.89	75,836.74	352,120.20
13-06	Servicios de Tránsito y Seguridad	40,766.30	11,575.12	0.00	0.00	0.00	0.00	0.00	0.00	0.00	0.00	0.00	0.00	0.00	11,575.12	29,191.18
13-07	Servicios del Registro Civil	1,153,313.76	31,268.69	35,485.49	37,025.72	275,448.75	34,388.36	192,392.00	30,837.00	39,091.00	31,918.00	30,040.15	21,041.00	22,930.00	781,866.16	371,447.60
13-07-01	a) Celebración de Matrimonios	36,995.75	664.00	124.00	1,494.00	1,308.00	1,308.00	592.00	248.00	1,346.00	654.00	530.00	592.00	1,370.00	10,230.00	26,765.75
13-07-02	b) Registro de Sentencia de Divorcio	36,995.75	36.00	72.00	144.00	36.00	72.98	108.00	72.00	72.00	180.00	36.00	252.00	36.00	1,116.98	35,878.77
13-07-03	c) Certificación de Actas de Nacimie	298,095.82	26,370.82	27,753.00	24,660.00	24,912.00	24,984.00	22,140.00	27,108.00	33,264.00	27,036.00	23,436.00	16,812.00	18,612.00	297,087.82	1,008.00
13-07-04	d) Certificación de Actas de Defunci	36,995.75	1,116.49	1,548.00	1,188.00	756.00	504.00	612.00	684.00	1,080.00	648.00	612.00	468.00	252.00	9,468.49	27,527.26
13-07-05	e) Certificación de Actas de Matrimo	37,139.75	2,578.38	2,510.00	2,664.00	2,052.00	2,016.00	1,836.00	1,944.00	2,808.00	2,628.00	3,024.00	1,728.00	2,412.00	28,200.38	8,939.37
13-07-06	f) Otros Servicios	36,995.75	220.00	384.00	816.00	0.00	204.00	612.00	0.00	204.00	204.00	1,224.00	508.00	0.00	4,376.00	32,619.75
13-07-07	g) Actas Divorcio	36,995.75	36.00	216.00	0.00	180.00	0.00	36.00	108.00	0.00	36.00	72.00	36.00	72.00	792.00	36,203.75
13-07-08	h) Actas de Inexistencia	36,995.75	142.00	432.00	72.00	432.00	0.00	36.00	288.00	72.00	252.00	72.00	504.00	72.00	2,374.00	34,621.75
13-08	Servicios de Salubridad	27,500.00	0.00	0.00	0.00	0.00	0.00	0.00	0.00	0.00	0.00	0.00	0.00	0.00	0.00	27,500.00
13-12	Servicios de Licencias de Publicidad	110,000.00	0.00	0.00	134.00	0.00	0.00	0.00	0.00	0.00	0.00	0.00	0.00	0.00	134.00	109,866.00
13-14	Servicios de Nomenclatura Urbana	33,037.20	105.00	175.00	175.00	105.00	105.00	455.00	385.00	245.00	280.00	245.00	105.00	140.00	2,520.00	30,517.20
13-15	Licencia y Refrendo para Venta de Be	425,566.49	0.00	2,271.49	5,678.72	245,667.75	5,194.38	165,965.00	0.00	0.00	0.00	789.15	0.00	0.00	425,566.49	0.00





MUNICIPIO DE CHARCAS  
ESTADO DE SAN LUIS POTOSÍ  
Análisis Mensual de Ingresos Recaudado al 31/dic/14 (Cuentas con Movimiento)  
(Cifras en pesos y centavos)

Cuenta	Nombre de la cuenta	Ley de Ingresos Modificada (1)	Ene	Feb	Mar	Abr	May	Jun	Jul	Ago	Sep	Oct	Nov	Dic	Total	Diferencia (1-2)
19-07	Permiso para Fiestas	11,036.00	0.00	216.00	468.00	396.00	720.00	612.00	1,008.00	4,736.00	504.00	792.00	576.00	1,008.00	11,036.00	0.00
<b>1) PARTICIPACIONES Y APORTACIONES</b>		<b>70,784,425.69</b>	<b>1,826,799.04</b>	<b>5,651,145.37</b>	<b>8,031,354.93</b>	<b>2,877,361.96</b>	<b>7,839,856.48</b>	<b>4,606,893.45</b>	<b>4,616,523.92</b>	<b>5,261,174.45</b>	<b>3,163,670.73</b>	<b>5,881,728.35</b>	<b>6,364,705.20</b>	<b>9,936,387.70</b>	<b>66,057,601.58</b>	<b>4,726,824.11</b>
<b>1) Participaciones</b>		<b>26,711,922.31</b>	<b>1,826,799.04</b>	<b>2,332,685.47</b>	<b>1,929,464.93</b>	<b>2,877,361.96</b>	<b>1,737,966.48</b>	<b>1,555,948.45</b>	<b>1,409,654.92</b>	<b>1,610,229.45</b>	<b>1,565,870.73</b>	<b>1,727,946.14</b>	<b>1,401,664.34</b>	<b>4,758,428.75</b>	<b>24,733,820.66</b>	<b>1,978,101.65</b>
11-01	Fondo General de Participaciones	17,648,082.96	1,621,894.64	1,317,296.86	1,031,922.75	1,112,092.35	1,141,826.63	939,543.19	817,241.33	982,836.06	1,133,222.11	1,113,074.58	1,240,986.04	3,218,044.77	15,669,981.31	1,978,101.65
11-02	Fondo de Fomento Municipal	4,991,658.83	0.00	397,058.82	419,421.70	1,362,923.44	237,751.11	352,237.14	304,229.43	346,005.63	215,065.30	231,925.62	0.00	1,125,040.64	4,991,658.83	0.00
11-03	Impuesto sobre Tenencia o Uso de Veh	674,108.92	22,729.21	226,883.78	91,113.10	171,762.43	35,317.07	21,266.23	16,852.19	15,424.50	11,777.00	10,954.54	11,038.64	38,990.23	674,108.92	0.00
11-04	Impuesto Especial sobre Producción y	1,325,226.99	154,736.72	99,625.01	172,965.11	87,897.80	94,116.43	96,566.83	124,727.54	120,636.33	129,778.39	122,220.11	0.00	121,956.72	1,325,226.99	0.00
11-05	Impuesto Sobre Automóviles Nuevos	211,101.38	19,345.67	23,300.66	17,244.40	16,068.11	14,641.79	16,104.11	15,989.23	16,724.50	15,971.55	17,397.90	18,532.62	19,780.84	211,101.38	0.00
11-06	Fondo del Impuesto a la venta final	686,860.28	8,092.80	48,373.11	50,203.99	53,320.89	59,711.81	60,219.02	57,318.26	55,972.39	59,856.38	55,995.68	57,810.10	119,985.85	686,860.28	0.00
11-07	Fondo de Fiscalización	1,174,882.95	0.00	220,147.23	146,593.88	73,296.94	154,601.64	70,011.93	73,296.94	72,630.04	0.00	176,377.71	73,296.94	114,629.70	1,174,882.95	0.00
11-08	Incentivo a la recaudación	6,183,044.38	0.00	0.00	0.00	0.00	0.00	0.00	155,924.00	600,000.00	600,000.00	1,102,837.21	1,848,092.86	1,242,871.82	5,549,725.89	633,318.49
11-09	Programa a la Salud 2014	0.00	0.00	0.00	0.00	0.00	0.00	0.00	0.00	0.00	0.00	-46,666.70	0.00	0.00	-46,666.70	46,666.70
11-10	Aportacion Contingencias	1,000,000.00	0.00	0.00	0.00	0.00	0.00	0.00	0.00	600,000.00	0.00	0.00	200,000.00	200,000.00	1,000,000.00	0.00
11-11	Aportacion Sedesol	4,700,265.47	0.00	0.00	0.00	0.00	0.00	0.00	155,924.00	0.00	600,000.00	794,624.00	1,978,101.65	1,171,615.82	4,700,265.47	0.00
11-12	Tesoreria Federacion	0.00	0.00	0.00	0.00	0.00	0.00	0.00	0.00	0.00	0.00	-127,899.00	0.00	-128,744.00	-256,643.00	256,643.00
11-13	Aportacion Sedesore	482,778.91	0.00	0.00	0.00	0.00	0.00	0.00	0.00	0.00	0.00	482,778.91	-330,008.79	0.00	152,770.12	330,008.79
<b>12 Aportaciones</b>		<b>35,442,540.13</b>	<b>0.00</b>	<b>3,050,945.00</b>	<b>6,101,890.00</b>	<b>0.00</b>	<b>6,101,890.00</b>	<b>3,050,945.00</b>	<b>3,050,945.00</b>	<b>3,050,945.00</b>	<b>998,000.00</b>	<b>3,050,945.00</b>	<b>3,050,948.00</b>	<b>3,935,087.13</b>	<b>35,442,540.13</b>	<b>0.00</b>
12-01	Fondo de Aportaciones para la Infrae	22,592,907.13	0.00	2,146,642.00	4,293,284.00	0.00	4,293,284.00	2,146,642.00	2,146,642.00	2,146,642.00	0.00	2,146,642.00	2,146,645.00	1,126,484.13	22,592,907.13	0.00
12-02	Fondo de Aportaciones para el Fortal	10,851,633.00	0.00	904,303.00	1,808,606.00	0.00	1,808,606.00	904,303.00	904,303.00	904,303.00	0.00	904,303.00	904,303.00	1,808,603.00	10,851,633.00	0.00
12-03	Fondo de Aportaciones para la Infraestr	998,000.00	0.00	0.00	0.00	0.00	0.00	0.00	0.00	0.00	998,000.00	0.00	0.00	0.00	998,000.00	0.00
12-04	Fondo de Aportaciones para el Fortal	1,000,000.00	0.00	0.00	0.00	0.00	0.00	0.00	0.00	0.00	0.00	0.00	0.00	1,000,000.00	1,000,000.00	0.00
<b>13 Convenios</b>		<b>2,446,918.87</b>	<b>0.00</b>	<b>267,514.90</b>	<b>0.00</b>	<b>0.00</b>	<b>0.00</b>	<b>0.00</b>	<b>0.00</b>	<b>0.00</b>	<b>0.00</b>	<b>0.00</b>	<b>64,000.00</b>	<b>0.00</b>	<b>331,514.90</b>	<b>2,115,403.97</b>
13-01	Programa Federal - Ramo 20	2,446,918.87	0.00	267,514.90	0.00	0.00	0.00	0.00	0.00	0.00	0.00	0.00	64,000.00	0.00	331,514.90	2,115,403.97

**Total=>** 86,676,952.08 2,763,083.36 6,035,596.67 8,366,216.77 2,822,216.77 5,043,996.92 4,995,995.60 5,717,847.76 5,523,396.25 6,145,528.52 6,706,745.05 10,772,146.48 74,098,246.60 12,578,705.48

**DE CHARCAS, S.L.P.**  
2014

PROFESOR FRANCISCO GUTIERREZ GARCIA  
PRESIDENTE MUNICIPAL

**TESORERIA**  
L.A. INEZIDA MARGARITA SOLÍS TALAMO  
TESORERO MUNICIPAL

**COMISIÓN DE HACIENDA**  
CHARCAS, S.L.P.  
PROFESORA TEOFILA...  
REGIDOR DE...

**SINDICO MUNICIPAL**  
ING. FLAVIO MARTINEZ FIGUEROA  
SINDICO

**CONTRALORIA INTERNA**  
CHARCAS, S.L.P.  
T.S.U. BEATRIZ ELIZABETH...  
CONTRALOR MUNICIPAL

**ESTADO ANALITICO DE INGRESOS PRESUPUESTALES  
POR RUBRO DE INGRESOS AL 31/dic/2014  
(Cifras en pesos y centavos)**

FUENTES DE INGRESOS		Ley de Ingresos Estimada	+Ampliaciones -Reducciones	(1) Ley de Ingresos Modificada	Ingresos Devengado	(2) Ingresos Recaudados	Avance de Recaudación 2 / 1
<b>POR RUBRO DE INGRESOS</b>							
1	IMPUESTOS	1,844,336.57	241,412.00	2,085,748.57	1,197,536.46	1,197,536.46	57.42%
4	DERECHOS	4,152,328.72	601,579.75	4,753,908.47	2,422,767.40	2,422,767.40	50.96%
5	PRODUCTOS	0.00	402,550.92	402,550.92	402,550.92	402,550.92	100.00%
6	APROVECHAMIENTOS	2,399,042.42	2,603,508.33	5,002,550.75	3,426,225.64	3,426,225.64	68.49%
8	PARTICIPACIONES Y APORTACIONES	54,965,754.15	83,671.54	70,784,425.69	66,057,601.58	66,057,601.58	93.32%
<b>TOTAL:</b>		<b>63,361,461.86</b>	<b>83,669,722.54</b>	<b>83,029,184.40</b>	<b>73,506,682.00</b>	<b>73,506,682.00</b>	

PRESIDENCIA MUNICIPAL

~~DE CHARCAS, S.L.P.~~

PROFESOR FRANCISCO GUTIERREZ GARCIA  
PRESIDENTE MUNICIPAL

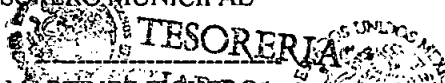


*[Signature]*

L.A. INELIDA MARGARITA SOLIS PALOMO  
TESORERO MUNICIPAL

*[Signature]*

PROFESORA TEOFILA CRUZ SAUVEDRA  
REGIDOR DE HACIENDA COMISION DE HACIENDA CHARCAS, S.L.P.



ING. FLAVIO MARTINEZ FIGUEROA  
SINDICO

*[Signature]*

T.S.U. BEATRIZ ELIZABETH RIVERA MTZ.  
CONTRALOR MUNICIPAL

*[Signature]*  
SINDICO MUNICIPAL  
CHARCAS, S.L.P.



CONTRALORIA INTERNA  
CHARCAS, S.L.P.

Tipo de Gasto:(Total)

Objeto del Gasto	PRESUPUESTO DE EGRESOS				Presupuesto Disponible para		Comprometido		Presupuesto		Ejercido	Pagado	po
	Aprobado	Ampliaciones	Reducciones	Modificado	Comprometido	Comprometer	Devengado	Devengado	No	Sin			
EXPOSICIONES	54,200.00	0.00	0.00	54,200.00	53,997.00	203.00	53,997.00	0.00	203.00	53,997.00	53,997.00		
ESPECTACULOS CULTURALES	1,473,050.00	0.00	0.00	1,473,050.00	1,465,257.38	7,792.62	1,465,257.38	0.00	7,792.62	1,455,397.38	1,455,397.38		
GASTOS DE REPRESENTACIÓN	20,000.00	0.00	0.00	20,000.00	0.00	20,000.00	0.00	0.00	20,000.00	0.00	0.00		
<b>OTROS SERVICIOS GENERALES</b>	<b>69,563.80</b>	<b>0.00</b>	<b>0.00</b>	<b>69,563.80</b>	<b>48,745.80</b>	<b>20,818.00</b>	<b>48,745.80</b>	<b>0.00</b>	<b>20,818.00</b>	<b>41,785.80</b>	<b>41,785.80</b>		
SERVICIOS FUNERARIOS Y DE CEMENTERIOS	29,215.80	0.00	0.00	29,215.80	22,175.80	7,040.00	22,175.80	0.00	7,040.00	15,215.80	15,215.80		
IMPUESTOS Y DERECHOS	10,000.00	0.00	0.00	10,000.00	525.00	9,475.00	525.00	0.00	9,475.00	525.00	525.00		
TENENCIAS Y CANJE DE PLACAS DE VEHICULOS	20,000.00	0.00	0.00	20,000.00	15,697.00	4,303.00	15,697.00	0.00	4,303.00	15,697.00	15,697.00		
PENAS, MULTAS, ACCESORIOS Y ACTUALIZACIONES	10,348.00	0.00	0.00	10,348.00	10,348.00	0.00	10,348.00	0.00	0.00	10,348.00	10,348.00		
<b>TRANSFERENCIAS, ASIGNACIONES, SUBSIDIOS Y C</b>	<b>6,679,655.73</b>	<b>0.00</b>	<b>0.00</b>	<b>6,679,655.73</b>	<b>5,408,944.90</b>	<b>1,270,710.83</b>	<b>5,408,944.90</b>	<b>0.00</b>	<b>1,270,710.83</b>	<b>5,386,081.01</b>	<b>5,619,414.31</b>		-210
<b>TRANSFERENCIAS INTERNAS Y ASIGNACIONES</b>	<b>1,782,111.70</b>	<b>0.00</b>	<b>0.00</b>	<b>1,782,111.70</b>	<b>1,782,111.70</b>	<b>0.00</b>	<b>1,782,111.70</b>	<b>0.00</b>	<b>0.00</b>	<b>1,782,111.70</b>	<b>1,782,111.70</b>		
TRANSFERENCIAS CORRIENTES A ORGANISMOS	1,662,111.70	0.00	0.00	1,662,111.70	1,662,111.70	0.00	1,662,111.70	0.00	0.00	1,662,111.70	1,662,111.70		
TRANSFERENCIAS INTERNAS OTORGADAS A FIDI	120,000.00	0.00	0.00	120,000.00	120,000.00	0.00	120,000.00	0.00	0.00	120,000.00	120,000.00		
<b>TRANSFERENCIAS AL RESTO DEL SECTOR PÚBLICO</b>	<b>899.00</b>	<b>0.00</b>	<b>0.00</b>	<b>899.00</b>	<b>899.00</b>	<b>0.00</b>	<b>899.00</b>	<b>0.00</b>	<b>0.00</b>	<b>899.00</b>	<b>899.00</b>		
TRANSFERENCIAS OTORGADAS A ENTIDADES FEDERATIVAS	899.00	0.00	0.00	899.00	899.00	0.00	899.00	0.00	0.00	899.00	899.00		
<b>AYUDAS SOCIALES</b>	<b>3,497,636.60</b>	<b>0.00</b>	<b>0.00</b>	<b>3,497,636.60</b>	<b>2,423,346.85</b>	<b>1,074,289.75</b>	<b>2,423,346.85</b>	<b>0.00</b>	<b>1,074,289.75</b>	<b>2,400,482.96</b>	<b>2,633,816.26</b>		-210
AYUDAS SOCIALES A PERSONAS	2,514,136.60	0.00	0.00	2,514,136.60	1,952,315.03	561,821.57	1,952,315.03	0.00	561,821.57	1,939,910.14	2,173,243.44		-220
BECAS Y OTRAS AYUDAS PARA PROGRAMAS DE ESTUDIOS	178,500.00	0.00	0.00	178,500.00	178,500.00	0.00	178,500.00	0.00	0.00	178,500.00	178,500.00		
AYUDAS SOCIALES A INSTITUCIONES DE ENSEÑANZA	50,000.00	0.00	0.00	50,000.00	47,898.00	2,102.00	47,898.00	0.00	2,102.00	47,898.00	47,898.00		
AYUDAS SOCIALES A INSTITUCIONES EN FINES DE INTERÉS SOCIAL	555,000.00	0.00	0.00	555,000.00	44,633.82	510,366.18	44,633.82	0.00	510,366.18	34,174.82	34,174.82		10
AYUDAS POR DESASTRES NATURALES Y OTROS	200,000.00	0.00	0.00	200,000.00	200,000.00	0.00	200,000.00	0.00	0.00	200,000.00	200,000.00		
<b>PENSIONES Y JUBILACIONES</b>	<b>1,399,008.43</b>	<b>0.00</b>	<b>0.00</b>	<b>1,399,008.43</b>	<b>1,202,587.35</b>	<b>196,421.08</b>	<b>1,202,587.35</b>	<b>0.00</b>	<b>196,421.08</b>	<b>1,202,587.35</b>	<b>1,202,587.35</b>		
JUBILACIONES	1,399,008.43	0.00	0.00	1,399,008.43	1,202,587.35	196,421.08	1,202,587.35	0.00	196,421.08	1,202,587.35	1,202,587.35		
<b>BIENES MUEBLES, INMUEBLES E INTANGIBLES</b>	<b>4,197,052.31</b>	<b>0.00</b>	<b>0.00</b>	<b>4,197,052.31</b>	<b>1,193,136.35</b>	<b>3,003,915.96</b>	<b>1,193,136.35</b>	<b>0.00</b>	<b>3,003,915.96</b>	<b>1,193,136.35</b>	<b>1,193,136.35</b>		
<b>MOBILIARIO Y EQUIPO DE ADMINISTRACIÓN</b>	<b>256,240.00</b>	<b>0.00</b>	<b>0.00</b>	<b>256,240.00</b>	<b>247,440.00</b>	<b>8,800.00</b>	<b>247,440.00</b>	<b>0.00</b>	<b>8,800.00</b>	<b>247,440.00</b>	<b>247,440.00</b>		
MUEBLES DE OFICINA Y ESTANTERÍA	8,800.00	0.00	0.00	8,800.00	0.00	8,800.00	0.00	0.00	8,800.00	0.00	0.00		
EQUIPO DE CÓMPUTO Y DE TECNOLOGÍAS DE LA INFORMACIÓN	247,440.00	0.00	0.00	247,440.00	247,440.00	0.00	247,440.00	0.00	0.00	247,440.00	247,440.00		
<b>MOBILIARIO Y EQUIPO EDUCACIONAL Y RECREATIVO</b>	<b>25,168.00</b>	<b>0.00</b>	<b>0.00</b>	<b>25,168.00</b>	<b>25,168.00</b>	<b>0.00</b>	<b>25,168.00</b>	<b>0.00</b>	<b>0.00</b>	<b>25,168.00</b>	<b>25,168.00</b>		
CÁMARAS FOTOGRÁFICAS Y DE VIDEO	9,628.00	0.00	0.00	9,628.00	9,628.00	0.00	9,628.00	0.00	0.00	9,628.00	9,628.00		
OTRO MOBILIARIO Y EQUIPO EDUCACIONAL Y RECREATIVO	15,540.00	0.00	0.00	15,540.00	15,540.00	0.00	15,540.00	0.00	0.00	15,540.00	15,540.00		
<b>EQUIPO DE DEFENSA Y SEGURIDAD</b>	<b>16,512.02</b>	<b>0.00</b>	<b>0.00</b>	<b>16,512.02</b>	<b>16,512.02</b>	<b>0.00</b>	<b>16,512.02</b>	<b>0.00</b>	<b>0.00</b>	<b>16,512.02</b>	<b>16,512.02</b>		
EQUIPO DE DEFENSA Y SEGURIDAD	16,512.02	0.00	0.00	16,512.02	16,512.02	0.00	16,512.02	0.00	0.00	16,512.02	16,512.02		
<b>MAQUINARIA, OTROS EQUIPOS Y HERRAMIENTAS</b>	<b>2,843.86</b>	<b>0.00</b>	<b>0.00</b>	<b>2,843.86</b>	<b>2,843.86</b>	<b>0.00</b>	<b>2,843.86</b>	<b>0.00</b>	<b>0.00</b>	<b>2,843.86</b>	<b>2,843.86</b>		
HERRAMIENTAS Y MÁQUINAS-HERRAMIENTA	2,843.86	0.00	0.00	2,843.86	2,843.86	0.00	2,843.86	0.00	0.00	2,843.86	2,843.86		
<b>BIENES INMUEBLES</b>	<b>3,896,288.43</b>	<b>0.00</b>	<b>0.00</b>	<b>3,896,288.43</b>	<b>901,172.47</b>	<b>2,995,115.96</b>	<b>901,172.47</b>	<b>0.00</b>	<b>2,995,115.96</b>	<b>901,172.47</b>	<b>901,172.47</b>		
VIVIENDAS	3,896,288.43	0.00	0.00	3,896,288.43	901,172.47	2,995,115.96	901,172.47	0.00	2,995,115.96	901,172.47	901,172.47		
<b>INVERSIÓN PÚBLICA</b>	<b>29,440,668.82</b>	<b>0.00</b>	<b>0.00</b>	<b>29,440,668.82</b>	<b>24,142,193.91</b>	<b>5,298,474.91</b>	<b>24,142,193.91</b>	<b>0.00</b>	<b>5,298,474.91</b>	<b>24,142,193.91</b>	<b>24,142,193.91</b>		
<b>OBRA PÚBLICA EN BIENES DE DOMINIO PÚBLICO</b>	<b>29,435,221.11</b>	<b>0.00</b>	<b>0.00</b>	<b>29,435,221.11</b>	<b>24,136,746.20</b>	<b>5,298,474.91</b>	<b>24,136,746.20</b>	<b>0.00</b>	<b>5,298,474.91</b>	<b>24,136,746.20</b>	<b>24,136,746.20</b>		
CONSTRUCCIÓN Y/O REHABILITACIÓN DE ESPACIOS PÚBLICOS	24,654.42	0.00	0.00	24,654.42	24,654.42	0.00	24,654.42	0.00	0.00	24,654.42	24,654.42		
CONSTRUCCIÓN Y/O REHABILITACIÓN DE INFRAESTRUCTURA	31,909.66	0.00	0.00	31,909.66	31,909.66	0.00	31,909.66	0.00	0.00	31,909.66	31,909.66		
CONSTRUCCIÓN DE OBRAS PARA EL ABASTECIMIENTO DE AGUA	16,957,578.74	0.00	0.00	16,957,578.74	12,433,157.10	4,524,421.64	12,433,157.10	0.00	4,524,421.64	12,433,157.10	12,433,157.10		
DIVIÓN DE TERRES Y CONSTRUCCIÓN DE OBRAS DE RECONSTRUCCIÓN	8,332,482.01	0.00	0.00	8,332,482.01	7,572,016.86	760,465.15	7,572,016.86	0.00	760,465.15	7,572,016.86	7,572,016.86		
CONSTRUCCIÓN DE VÍAS DE COMUNICACIÓN	4,088,596.28	0.00	0.00	4,088,596.28	4,075,008.16	13,588.12	4,075,008.16	0.00	13,588.12	4,075,008.16	4,075,008.16		

ESTADO DEL EJERCICIO DEL PRESUPUESTO POR CAPÍTULO DEL GASTO  
MUNICIPIO DE CHARCAS  
ESTADO DE SAN LUIS POTOSÍ  
Asignación Presupuestal de Egresos al 31/dic/2014  
(Cifras en pesos y centavos)

Tipo de Gasto:(Total)

Objeto del Gasto	PRESUPUESTO DE EGRESOS				Presupuesto Disponible para		Comprometido		Presupuesto		Ejercido	Pagado	pu
	Aprobado	Ampliaciones	Reducciones	Modificado	Comprometido	Comprometer	Devengado	Devengado	No	Sin			
OBRA PÚBLICA EN BIENES PROPIOS	5,447.71	0.00	0.00	5,447.71	5,447.71	0.00	5,447.71	0.00	0.00	0.00	5,447.71	5,447.71	
CONSTRUCCIÓN Y/O REHABILITACIÓN DE INFRA	5,447.71	0.00	0.00	5,447.71	5,447.71	0.00	5,447.71	0.00	0.00	0.00	5,447.71	5,447.71	
PARTICIPACIONES Y APORTACIONES	607,415.31	0.00	0.00	607,415.31	607,415.31	0.00	607,415.31	0.00	0.00	0.00	607,415.31	607,415.31	
CONVENIOS	607,415.31	0.00	0.00	607,415.31	607,415.31	0.00	607,415.31	0.00	0.00	0.00	607,415.31	607,415.31	
OTROS CONVENIOS	607,415.31	0.00	0.00	607,415.31	607,415.31	0.00	607,415.31	0.00	0.00	0.00	607,415.31	607,415.31	
DEUDA PÚBLICA	360,001.00	0.00	0.00	360,001.00	303,628.06	56,372.94	303,628.06	0.00	56,372.94	303,628.06	303,628.06	303,628.06	
ADEUDOS DE EJERCICIOS FISCALES ANTERIOR	360,001.00	0.00	0.00	360,001.00	303,628.06	56,372.94	303,628.06	0.00	56,372.94	303,628.06	303,628.06	303,628.06	
ADEFAS	360,001.00	0.00	0.00	360,001.00	303,628.06	56,372.94	303,628.06	0.00	56,372.94	303,628.06	303,628.06	303,628.06	
<b>Total =&gt;</b>	<b>76,166,421.82</b>	<b>0.00</b>	<b>0.00</b>	<b>76,166,421.82</b>	<b>54,311,226.84</b>	<b>21,855,194.98</b>	<b>54,311,226.84</b>	<b>0.00</b>	<b>21,855,194.98</b>	<b>53,835,122.20</b>	<b>59,567,348.53</b>	<b>-5,25</b>	

PROFESOR FRANCISCO GUTIERREZ GARCIA  
PRESIDENTE MUNICIPAL

L.A. INEIDA MARCARITA SOLIS PALOMO  
PRESIDENTE MUNICIPAL

ING. FLAVIO MARTÍNEZ FIGUEROA  
SINDICO

SINDICO  
MUNICIPAL  
CHARCAS, S.L.P.

PROFESORA TEOFILA CRUZ SAavedra  
REGIDORA DE HACIENDA

T.S.U. BEATRIZ ELIZABETH RIVERA MORALES  
CONTRALOR MUNICIPAL

CONTRALORIA INTERNA  
CHARCAS, S.L.P.



MUNICIPIO DE CHARCAS  
ESTADO DE SAN LUIS POTOSI  
Analítico Mensual de Egresos Pagados al 31/dic/14 (Cuentas Con Movimientos)  
(Cifras en pesos y centavos)

Tipo de Gasto:(Total)

Partida	DESCRIPCION	Presupuesto												Diferencia (1 - 2)		
		Modificado (1)	Ene	Feb	Mar	Abr	May	Jun	Jul	Ago	Sep	Oct	Nov		Dic	Total (2)
1000	SERVICIOS PERSONALES	19,877,503.79	1,126,454.72	1,250,641.35	1,834,236.81	1,361,281.64	1,715,216.41	1,322,797.83	1,073,686.54	1,577,284.30	1,327,747.54	1,292,861.08	1,246,864.88	4,164,554.13	19,293,627.23	583,876.56
1100	REMUNERACIONES AL PERSONAL DE C	16,026,092.00	1,105,319.08	1,195,479.17	1,796,879.66	1,309,903.55	1,309,175.73	1,305,885.73	1,049,463.29	1,508,763.47	1,237,173.24	1,140,016.02	1,156,666.02	1,611,851.88	15,726,576.84	299,515.16
1111	DIETAS	3,029,519.90	239,738.86	251,451.51	253,813.26	253,813.26	253,813.26	253,813.21	126,906.63	380,719.89	197,532.39	183,187.50	239,688.10	380,719.89	3,015,197.76	14,322.14
1131	SUELDO BASE	12,996,572.10	865,580.22	944,027.66	1,543,066.40	1,056,090.29	1,055,362.47	1,052,072.52	922,556.66	1,128,043.58	1,039,640.85	956,828.52	916,977.92	1,231,131.99	12,711,379.08	285,193.02
1200	REMUNERACIONES AL PERSONAL DE C	369,690.59	0.00	0.00	0.00	0.00	0.00	0.00	0.00	52,022.31	52,022.30	133,310.66	65,700.00	66,939.90	369,995.17	-304.58
1221	SUELDOS BASE AL PERSONAL EVENTU	369,690.59	0.00	0.00	0.00	0.00	0.00	0.00	0.00	52,022.31	52,022.30	133,310.66	65,700.00	66,939.90	369,995.17	-304.58
1300	REMUNERACIONES ADICIONALES Y ESI	2,847,057.06	10,009.64	17,576.56	25,481.44	32,145.33	44,657.23	16,912.10	16,841.25	16,498.52	38,552.00	19,534.40	24,498.86	2,337,940.08	2,600,647.41	246,409.65
1321	PRIMA VACACIONAL	270,833.46	1,904.04	7,018.02	9,948.72	7,604.60	13,622.20	11,259.53	11,382.48	11,229.44	8,841.69	9,673.36	12,677.36	133,011.25	238,172.69	32,660.77
1323	GRATIFICACIÓN DE FIN DE AÑO	2,256,799.27	2,954.18	0.00	0.00	0.00	0.00	0.00	0.00	0.00	0.00	0.00	0.00	2,196,223.28	2,199,177.46	57,621.81
1331	REMUNERACIONES POR HORAS EXTRA	152,400.00	5,151.42	1,336.45	0.00	0.00	0.00	0.00	0.00	0.00	0.00	0.00	0.00	0.00	6,487.87	145,912.13
1332	PAGO DE DIAS DE DESCANSO LABORAI	40,000.00	0.00	6,220.88	5,194.48	211.38	15,396.23	211.38	0.00	0.00	4,811.96	1,608.37	0.00	0.00	33,654.68	6,345.32
1341	COMPENSACIÓN POR SERVICIOS EVEN	127,024.33	0.00	3,001.21	10,338.24	24,329.35	15,638.80	5,441.19	5,458.77	5,269.08	24,898.35	8,252.67	11,821.50	8,705.55	123,154.71	3,869.62
1500	OTRAS PRESTACIONES SOCIALES Y EC	634,664.14	11,126.00	37,585.62	11,875.71	19,232.76	361,383.45	0.00	7,382.00	0.00	0.00	0.00	0.00	147,822.27	596,407.81	38,256.33
1521	INDENIZACIONES Y LIQUIDACIONES P	609,664.14	11,126.00	37,585.62	11,875.71	19,232.76	361,383.45	0.00	7,382.00	0.00	0.00	0.00	0.00	147,822.27	596,407.81	13,256.33
1591	OTRAS PRESTACIONES SOCIALES Y EC	25,000.00	0.00	0.00	0.00	0.00	0.00	0.00	0.00	0.00	0.00	0.00	0.00	0.00	0.00	25,000.00
2000	MATERIALES Y SUMINISTROS	3,797,763.73	66,776.62	82,078.73	245,212.18	287,959.44	229,651.61	212,545.76	152,866.79	271,267.47	324,188.71	249,649.26	180,555.45	973,346.84	3,276,098.86	521,664.87
2100	MATERIALES DE ADMINISTRACIÓN, EMI	525,184.44	13,056.21	29,580.80	25,925.79	51,333.13	20,678.58	36,444.02	16,417.00	55,633.08	38,953.42	22,780.24	17,760.54	71,093.14	399,655.95	125,528.49
2111	MATERIALES, ÚTILES Y EQUIPOS MERE	138,405.84	11,873.20	4,340.40	17,596.19	5,250.61	0.00	30,379.02	0.00	37,563.08	11,452.92	0.00	0.00	15,276.40	133,731.82	4,674.02
2121	MATERIALES Y ÚTILES DE IMPREÓN Y F	93,565.94	449.99	5,423.40	0.00	12,197.17	0.00	6,065.00	16,417.00	0.00	0.00	0.00	0.00	35,013.38	75,565.94	18,000.00
2141	MATERIALES, ÚTILES Y EQUIPOS MERE	32,395.58	0.00	0.00	0.00	0.00	0.00	0.00	0.00	0.00	0.00	10,496.24	11,399.34	10,500.00	32,395.58	0.00
2151	MATERIAL IMPRESO E INFORMACIÓN DI	211,017.08	0.00	17,851.00	8,329.60	32,462.35	13,222.08	0.00	0.00	12,470.00	18,815.00	8,858.00	3,561.20	1,903.36	117,472.59	93,544.49
2161	MATERIAL DE LIMPIEZA	18,000.00	733.02	1,966.00	0.00	1,423.00	7,456.50	0.00	0.00	0.00	285.50	626.00	0.00	0.00	12,490.02	5,509.98
2181	MATERIALES PARA EL REGISTRO E IDEI	31,800.00	0.00	0.00	0.00	0.00	0.00	0.00	0.00	5,600.00	8,400.00	2,800.00	2,800.00	8,400.00	28,000.00	3,800.00
2200	ALIMENTOS Y UTENSILIOS	559,247.48	3,086.12	4,046.20	34,915.88	7,353.00	29,985.21	19,695.72	6,347.08	8,001.28	32,790.45	22,055.22	13,900.49	275,003.23	457,179.88	102,067.60
2211	ALIMENTACIÓN EN OFICINAS O LUGARE	221,167.75	3,086.12	4,046.20	27,143.88	7,353.00	17,877.78	19,175.72	6,347.08	8,001.28	7,477.14	5,607.06	8,310.89	20,863.12	135,289.27	85,878.48
2212	ALIMENTACIÓN EN EVENTOS OFICIALES	78,350.00	0.00	0.00	7,772.00	0.00	12,107.43	520.00	0.00	0.00	25,313.31	16,448.16	0.00	0.00	62,160.90	16,189.10
2214	ALIMENTACIÓN PARA INTERS	259,729.73	0.00	0.00	0.00	0.00	0.00	0.00	0.00	0.00	0.00	0.00	5,589.60	254,140.11	259,729.71	0.02
2400	MATERIALES Y ARTÍCULOS DE CONSTR	707,478.28	0.00	0.00	2,146.00	484.42	14,812.75	54,439.73	25,263.99	40,383.03	21,833.64	101,329.74	63,599.00	302,055.93	626,348.23	81,130.05
2411	PRODUCTOS MINERALES METÁLICOS	11,300.00	0.00	0.00	2,146.00	484.42	0.00	0.00	0.00	0.00	0.00	0.00	0.00	2,630.42	8,669.58	
2421	CEMENTO Y PRODUCTOS DE CONCRET	140,257.00	0.00	0.00	0.00	0.00	0.00	0.00	25,092.99	0.00	0.00	22,494.00	20,709.00	53,739.00	122,034.99	18,222.01
2431	CAL, YESO Y PRODUCTOS DE YESO	15,540.00	0.00	0.00	0.00	0.00	0.00	0.00	0.00	0.00	0.00	264.00	0.00	14,540.00	14,804.00	736.00
2441	MADERA Y PRODUCTOS DE MADERA	5,940.00	0.00	0.00	0.00	0.00	0.00	0.00	0.00	0.00	0.00	2,970.00	2,970.00	0.00	5,940.00	0.00
2461	MATERIAL ELÉCTRICO Y ELECTRÓNICO	182,673.80	0.00	0.00	0.00	0.00	14,812.75	40,000.00	0.00	40,383.03	21,833.64	47,290.77	0.00	12,658.09	176,978.28	5,695.52
2471	ARTÍCULOS METÁLICOS PARA LA CONS	249,637.81	0.00	0.00	0.00	0.00	0.00	0.00	0.00	0.00	0.00	17,949.00	16,920.00	214,131.67	249,000.67	637.14
2491	OTROS MATERIALES Y ARTÍCULOS DE C	102,129.67	0.00	0.00	0.00	0.00	0.00	14,439.73	171.00	0.00	0.00	10,361.97	23,000.00	6,987.17	54,959.87	47,169.80
2500	PRODUCTOS QUÍMICOS, FARMACÉUTIC	54,589.99	0.00	0.00	15,557.73	1,662.69	224.00	0.00	0.00	12,421.99	2,837.52	7,564.79	0.00	1,444.00	41,712.72	12,877.27
2561	FIBRAS NTÉTICAS, HULES, PLÁSTICOS	11,914.62	0.00	0.00	0.00	0.00	224.00	0.00	0.00	246.62	2,837.52	2,011.19	0.00	1,444.00	6,763.33	5,151.29
2591	OTROS PRODUCTOS QUÍMICOS	42,675.37	0.00	0.00	15,557.73	1,662.69	0.00	0.00	0.00	12,175.37	0.00	5,553.60	0.00	0.00	34,949.39	7,725.98
2600	COMBUSTIBLES, LUBRICANTES Y ADITI	1,256,470.46	48,990.69	37,694.13	127,263.34	132,582.00	104,176.63	79,877.69	76,468.87	139,661.06	110,687.87	66,383.22	34,058.40	263,480.95	1,221,324.85	35,145.61
2611	COMBUSTIBLES, LUBRICANTES Y ADITI	1,256,470.46	48,990.69	37,694.13	127,263.34	132,582.00	104,176.63	79,877.69	76,468.87	139,661.06	110,687.87	66,383.22	34,058.40	263,480.95	1,221,324.85	35,145.61
2700	VESTUARIO, BLANCOS, PRENDAS DE PI	384,281.34	920.00	9,518.72	26,000.00	70,269.66	8,107.60	10,854.00	5,463.57	0.00	68,427.93	26,244.05	23,228.60	8,936.60	257,970.73	126,310.61
2711	VESTUARIO Y UNIFORMES	198,552.55	0.00	0.00	20,000.00	48,509.66	8,107.60	3,654.00	5,463.57	0.00	68,427.93	26,244.05	6,937.00	0.00	187,343.81	11,208.74
2721	PRENDAS DE SEGURIDAD Y PROTECCIO	11,000.00	0.00	0.00	0.00	0.00	0.00	0.00	0.00	0.00	0.00	0.00	0.00	0.00	0.00	11,000.00
2731	ARTÍCULOS DEPORTIVOS	174,728.79	920.00	9,518.72	6,000.00	21,760.00	0.00	7,200.00	0.00	0.00	0.00	0.00	16,291.60	8,936.60	70,626.92	104,101.87



Analítico Mensual de Egresos Pagados al 31/dic/14 (Cuentas Con Movimientos)

Tipo de Gasto:(Total)

(Cifras en pesos y centavos)

Partida	DESCRIPCION	Presupuesto													Diferencia	
		Modificado (1)	Ene	Feb	Mar	Abr	May	Jun	Jul	Ago	Sep	Oct	Nov	Dic		Total (2)
3900	OTROS SERVICIOS GENERALES	69,563.80	1,400.00	0.00	175.00	11,429.00	13,231.80	3,010.00	2,933.00	0.00	1,055.00	0.00	2,390.00	6,162.00	41,785.80	27,778.00
3911	SERVICIOS FUNERARIOS Y DE CEMENT	29,215.80	1,400.00	0.00	0.00	1,500.00	6,153.80	0.00	0.00	0.00	0.00	0.00	6,162.00	15,215.80	14,000.00	
3921	IMPUESTOS Y DERECHOS	10,000.00	0.00	0.00	175.00	0.00	0.00	175.00	0.00	0.00	175.00	0.00	0.00	525.00	9,475.00	
3922	TENENCIAS Y CANJE DE PLACAS DE VE	20,000.00	0.00	0.00	0.00	9,929.00	0.00	2,835.00	2,933.00	0.00	0.00	0.00	0.00	15,697.00	4,303.00	
3951	PENAS, MULTAS, ACCESORIOS Y ACTU,	10,348.00	0.00	0.00	0.00	0.00	7,078.00	0.00	0.00	0.00	880.00	0.00	2,390.00	10,348.00	0.00	
4000	TRANSFERENCIAS, ASIGNACIONES, SU	6,679,655.73	258,338.17	201,711.93	358,950.52	601,959.04	642,838.16	412,836.31	515,236.42	587,139.31	726,712.91	473,521.96	211,200.32	862,302.56	5,852,747.61	826,908.12
4100	TRANSFERENCIAS INTERNAS Y ASIGNA	1,782,111.70	121,731.00	127,263.00	157,050.00	127,050.00	157,050.00	157,050.00	78,525.00	205,575.00	127,050.00	127,050.00	63,525.00	333,192.70	1,782,111.70	0.00
4152	TRANSFERENCIAS CORRIENTES A ORG	1,662,111.70	121,731.00	127,263.00	127,050.00	127,050.00	127,050.00	127,050.00	63,525.00	190,575.00	127,050.00	127,050.00	63,525.00	333,192.70	1,662,111.70	0.00
4191	TRANSFERENCIAS INTERNAS OTORGA	120,000.00	0.00	0.00	30,000.00	0.00	30,000.00	30,000.00	15,000.00	15,000.00	0.00	0.00	0.00	0.00	120,000.00	0.00
4200	TRANSFERENCIAS AL RESTO DEL SECT	899.00	0.00	0.00	899.00	0.00	0.00	0.00	0.00	0.00	0.00	0.00	0.00	899.00	0.00	
4241	TRANSFERENCIAS OTORGADAS A ENTII	899.00	0.00	0.00	899.00	0.00	0.00	0.00	0.00	0.00	0.00	0.00	0.00	899.00	0.00	
4400	AYUDAS SOCIALES	3,497,836.60	26,982.00	16,798.00	201,001.52	359,607.18	370,486.22	140,484.40	321,409.56	266,262.45	484,361.05	231,170.10	33,645.00	414,942.08	2,867,149.56	630,487.04
4411	AYUDAS SOCIALES A PERSONAS	2,514,136.60	26,216.00	10,300.00	197,127.52	359,607.18	370,486.22	140,484.40	321,409.56	266,262.45	284,361.05	216,862.60	3,057.00	210,402.76	2,406,576.74	107,559.86
4421	BECAS Y OTRAS AYUDAS PARA PROGR	178,500.00	0.00	0.00	0.00	0.00	0.00	0.00	0.00	0.00	0.00	0.00	0.00	178,500.00	178,500.00	0.00
4431	AYUDAS SOCIALES A INSTITUCIONES D	50,000.00	0.00	4,024.00	3,874.00	0.00	0.00	0.00	0.00	0.00	0.00	0.00	15,000.00	25,000.00	47,898.00	2,102.00
4451	AYUDAS SOCIALES A INSTITUCIONES N	555,000.00	766.00	2,474.00	0.00	0.00	0.00	0.00	0.00	0.00	0.00	14,307.50	15,588.00	1,039.32	34,174.82	520,825.18
4481	AYUDAS POR DESASTRES NATURALES	200,000.00	0.00	0.00	0.00	0.00	0.00	0.00	0.00	0.00	200,000.00	0.00	0.00	200,000.00	0.00	
4500	PENSIONES Y JUBILACIONES	1,399,008.43	109,625.17	57,650.93	0.00	115,301.86	115,301.94	115,301.91	115,301.86	115,301.86	115,301.86	115,301.86	114,030.32	114,167.78	1,202,587.35	196,421.08
4521	JUBILACIONES	1,399,008.43	109,625.17	57,650.93	0.00	115,301.86	115,301.94	115,301.91	115,301.86	115,301.86	115,301.86	115,301.86	114,030.32	114,167.78	1,202,587.35	196,421.08
5000	BIENES MUEBLES, INMUEBLES E INTAN	4,197,052.31	10,440.00	10,000.00	0.00	0.00	15,000.00	15,540.00	0.00	0.00	0.00	16,512.02	9,628.00	1,116,016.33	1,193,136.35	3,003,915.96
5100	MOBILIARIO Y EQUIPO DE ADMINISTRAC	256,240.00	10,440.00	10,000.00	0.00	0.00	15,000.00	0.00	0.00	0.00	0.00	0.00	0.00	212,000.00	247,440.00	8,800.00
5111	MUEBLES DE OFICINA Y ESTANTERIA	8,800.00	0.00	0.00	0.00	0.00	0.00	0.00	0.00	0.00	0.00	0.00	0.00	0.00	8,800.00	0.00
5151	EQUIPO DE COMPUTO Y DE TECLOGIAS	247,440.00	10,440.00	10,000.00	0.00	0.00	15,000.00	0.00	0.00	0.00	0.00	0.00	0.00	212,000.00	247,440.00	0.00
5200	MOBILIARIO Y EQUIPO EDUCACIONAL Y	25,168.00	0.00	0.00	0.00	0.00	0.00	15,540.00	0.00	0.00	0.00	0.00	9,628.00	0.00	25,168.00	0.00
5231	CÁMARAS FOTOGRÁFICAS Y DE VIDEO	9,628.00	0.00	0.00	0.00	0.00	0.00	0.00	0.00	0.00	0.00	0.00	9,628.00	0.00	9,628.00	0.00
5291	OTRO MOBILIARIO Y EQUIPO EDUCACIC	15,540.00	0.00	0.00	0.00	0.00	0.00	15,540.00	0.00	0.00	0.00	0.00	0.00	0.00	15,540.00	0.00
5500	EQUIPO DE DEFENSA Y SEGURIDAD	16,512.02	0.00	0.00	0.00	0.00	0.00	0.00	0.00	0.00	0.00	16,512.02	0.00	0.00	16,512.02	0.00
5511	EQUIPO DE DEFENSA Y SEGURIDAD	16,512.02	0.00	0.00	0.00	0.00	0.00	0.00	0.00	0.00	0.00	16,512.02	0.00	0.00	16,512.02	0.00
5600	MAQUINARIA, OTROS EQUIPOS Y HERR	2,843.86	0.00	0.00	0.00	0.00	0.00	0.00	0.00	0.00	0.00	0.00	0.00	2,843.86	2,843.86	0.00
5671	HERRAMIENTAS Y MÁQUINAS-HERRAMI	2,843.86	0.00	0.00	0.00	0.00	0.00	0.00	0.00	0.00	0.00	0.00	0.00	2,843.86	2,843.86	0.00
5800	BIENES INMUEBLES	3,896,288.43	0.00	0.00	0.00	0.00	0.00	0.00	0.00	0.00	0.00	0.00	0.00	901,172.47	901,172.47	2,995,115.96
5821	VIVIENDAS	3,896,288.43	0.00	0.00	0.00	0.00	0.00	0.00	0.00	0.00	0.00	0.00	0.00	901,172.47	901,172.47	2,995,115.96
6000	INVERSIÓN PÚBLICA	29,440,668.82	0.00	0.00	131,440.00	0.00	0.00	604,368.88	408,618.28	14,200.00	654,906.23	6,279,682.61	3,935,198.45	12,113,779.46	24,142,193.91	5,298,474.91
6100	OBRA PÚBLICA EN BIENES DE DOMINIO	29,435,221.11	0.00	0.00	131,440.00	0.00	0.00	604,368.88	408,618.28	14,200.00	654,906.23	6,274,234.90	3,935,198.45	12,113,779.46	24,136,746.20	5,298,474.91
6124	CONSTRUCCIÓN Y/O REHABILITACIÓN I	24,654.42	0.00	0.00	0.00	0.00	0.00	0.00	0.00	0.00	11,610.68	13,043.74	0.00	0.00	24,654.42	0.00
6127	CONSTRUCCIÓN Y/O REHABILITACIÓN I	31,909.66	0.00	0.00	0.00	0.00	0.00	7,751.00	7,236.16	14,200.00	0.00	2,722.50	0.00	0.00	31,909.66	0.00
6131	CONSTRUCCIÓN DE OBRAS PARA EL AE	16,957,578.74	0.00	0.00	131,440.00	0.00	0.00	0.00	0.00	0.00	0.00	4,205,958.75	3,135,198.45	4,960,559.90	12,433,157.10	4,524,421.64
6141	DIVIÓN DE TERRES Y CONSTRUCCIÓN I	8,332,482.01	0.00	0.00	0.00	0.00	0.00	596,617.88	401,382.12	0.00	643,295.55	1,452,509.91	800,000.00	3,678,211.40	7,572,016.86	760,465.15
6151	CONSTRUCCIÓN DE VÍAS DE COMUNICAC	4,088,596.28	0.00	0.00	0.00	0.00	0.00	0.00	0.00	0.00	0.00	600,000.00	0.00	3,475,008.16	4,075,008.16	13,588.12
6200	OBRA PÚBLICA EN BIENES PROPIOS	5,447.71	0.00	0.00	0.00	0.00	0.00	0.00	0.00	0.00	0.00	5,447.71	0.00	0.00	5,447.71	0.00
6227	CONSTRUCCIÓN Y/O REHABILITACIÓN I	5,447.71	0.00	0.00	0.00	0.00	0.00	0.00	0.00	0.00	0.00	5,447.71	0.00	0.00	5,447.71	0.00
8000	PARTICIPACIONES Y APORTACIONES	607,415.31	0.00	0.00	135,412.00	135,412.00	0.00	0.00	245,000.00	0.00	0.00	91,591.31	0.00	0.00	607,415.31	0.00



MUNICIPIO DE CHARCAS  
ESTADO DE SAN LUIS POTOSI  
Analítico Mensual de Egresos Pagados al 31/dic/14 (Cuentas Con Movimientos)  
(Cifras en pesos y centavos)

Tipo de Gasto:(Total)

Partida	DESCRIPCION	Presupuesto													Diferencia		
		Modificado (1)	Ene	Feb	Mar	Abr	May	Jun	Jul	Ago	Sep	Oct	Nov	Dic	Total (2)	(1 - 2)	
8500	CONVENIOS	607,415.31	0.00	0.00	135,412.00	135,412.00	0.00	0.00	245,000.00	0.00	0.00	91,591.31	0.00	0.00	607,415.31	0.00	
8531	OTROS CONVENIOS	607,415.31	0.00	0.00	135,412.00	135,412.00	0.00	0.00	245,000.00	0.00	0.00	91,591.31	0.00	0.00	607,415.31	0.00	
9000	DEUDA PÚBLICA	360,001.00	106,314.29	62,283.10	69,224.90	45,305.77	2,000.00	0.00	0.00	0.00	7,000.00	0.00	0.00	11,500.00	303,628.06	56,372.94	
9900	ADEUDOS DE EJERCICIOS FISCALES AN	360,001.00	106,314.29	62,283.10	69,224.90	45,305.77	2,000.00	0.00	0.00	0.00	7,000.00	0.00	0.00	11,500.00	303,628.06	56,372.94	
9910	ADEFAS	360,001.00	106,314.29	62,283.10	69,224.90	45,305.77	2,000.00	0.00	0.00	0.00	7,000.00	0.00	0.00	11,500.00	303,628.06	56,372.94	
<b>Total=&gt;</b>			76,166,421.82	2,114,903.18	2,170,570.33	3,956,448.06	3,186,390.17	3,486,033.84	3,330,344.79	3,851,051.72	3,805,671.77	4,582,661.06	9,096,765.93	6,391,843.48	20,045,989.13	65,299,574.86	10,866,846.96

~~PRESIDENCIA MUNICIPAL DE CHARCAS, S.L.P.~~

PROFESOR FRANCISCO GUTIERREZ GARCIA  
PRESIDENTE MUNICIPAL

L.A. INELIDA MARGARITA SOLIS PALOMO  
TESORERA MUNICIPAL

PROFESORA TEOFILA CROZ  
REGIDOR DE HACIENDA COMISION DE HACIENDA CHARCAS, S.L.P.

ING. FRANCISCO GONZALEZ FIGUEROA  
SINDICO

T.S.U. BEATRIZ ELIZABETH RIVERA  
CONTRALOR MUNICIPAL

**SINDICO MUNICIPAL CHARCAS, S.L.P.**

**CONTRALORIA INTERNA CHARCAS, S.L.P.**

MUNICIPIO DE CHARCAS  
ESTADO DE SAN LUIS POTOSI  
**ESTADO DEL EJERCICIO DEL PRESUPUESTO POR CAPITULO DEL GASTO**  
Asignación Presupuestal de Egresos al 31/dic/2014  
(Cifras en pesos y centavos)

CAPITULO DEL GASTO	Presupuesto		Presupuesto		Comprometido	Presupuesto	Comprometido	Presupuesto	Ejercido	Pagado	po
	de Egresos Aprobado	Ampliaciones/ (Reducciones)	Vigente	Disponibile para Comprometer							
1000 SERVICIOS PERSONALES	19,877,503.79	0.00	19,877,503.79	19,302,209.17	575,294.62	19,302,209.17	0.00	575,294.62	19,302,209.17	19,297,918.20	
2000 MATERIALES Y SUMINISTROS	3,797,763.73	0.00	3,797,763.73	3,625,531.05	172,232.68	3,625,531.05	0.00	172,232.68	3,276,098.86	3,276,098.86	349
3000 SERVICIOS GENERALES	11,206,361.13	0.00	11,206,361.13	-271,831.91	11,478,193.04	-271,831.91	0.00	11,478,193.04	-375,640.47	5,127,543.53	-5,399
4000 TRANSFERENCIAS, ASIGNACIONES, SUBSIDIO:	6,679,655.73	0.00	6,679,655.73	5,408,944.90	1,270,710.83	5,408,944.90	0.00	1,270,710.83	5,386,081.01	5,619,414.31	-210
5000 BIENES MUEBLES, INMUEBLES E INTANGIBLE	4,197,052.31	0.00	4,197,052.31	1,193,136.35	3,003,915.96	1,193,136.35	0.00	3,003,915.96	1,193,136.35	1,193,136.35	
6000 INVERSIÓN PÚBLICA	29,440,668.82	0.00	29,440,668.82	24,142,193.91	5,298,474.91	24,142,193.91	0.00	5,298,474.91	24,142,193.91	24,142,193.91	
8000 PARTICIPACIONES Y APORTACIONES	607,415.31	0.00	607,415.31	607,415.31	0.00	607,415.31	0.00	0.00	607,415.31	607,415.31	
9000 DEUDA PÚBLICA	360,001.00	0.00	360,001.00	303,628.06	56,372.94	303,628.06	0.00	56,372.94	303,628.06	303,628.06	
<b>Total =&gt;</b>	<b>76,166,421.82</b>	<b>0.00</b>	<b>76,166,421.82</b>	<b>54,311,226.84</b>	<b>21,855,194.98</b>	<b>54,311,226.84</b>	<b>0.00</b>	<b>21,855,194.98</b>	<b>53,835,122.20</b>	<b>59,567,348.53</b>	<b>-5,250</b>

PRESIDENCIA MUNICIPAL  
DE CHARCAS, S.L.P.

PROFESOR FRANCISCO GUTIERREZ GARCIA  
PRESIDENTE MUNICIPAL



TESORERIA  
L.A. INEBIDA MARGARITA SOLIS PALOMO  
TESORERO MUNICIPAL  
CHARCAS, S.L.P.

ING. FLAVIO MARTÍNEZ FIGUEROA  
SINDICO

SINDICO  
MUNICIPAL  
CHARCAS, S.L.P.

COMISIÓN DE HACIENDA  
PROFESORA TEOFILA CRUZ SA...  
REGIDOR DE HACIENDA  
CHARCAS, S.L.P.


T.S.U. BEATRIZ ELIZABETH...  
CONTRALOR MUNICIPAL

CONTRALORIA INTERNA  
CHARCAS, S.L.P.




MUNICIPIO DE CHARCAS  
ESTADO DE SAN LUIS POTOSI  
**ESTADO DEL EJERCICIO DEL PRESUPUESTO POR CLASIFICACION ECONOMICA**  
Asignación Presupuestal de Egresos al 31/dic/2014  
(Cifras en pesos y centavos)

CLASIFICACION ECONOMICA	Presupuesto		Presupuesto		Comprometido		Presupuesto		Ejercido	Pagado	pt
	de Egresos Aprobado	Ampliaciones/ (Reducciones)	Vigente	Comprometido	Disponible para Comprometer	Devengado	No Devengado	Sin Devengar			
1 Gasto Corriente	42,168,699.69	0.00	42,168,699.69	28,672,268.52	13,496,431.17	28,672,268.52	0.00	13,496,431.17	28,196,163.88	33,928,390.21	-5.2%
2 Gasto de Capital	33,637,721.13	0.00	33,637,721.13	25,335,330.26	8,302,390.87	25,335,330.26	0.00	8,302,390.87	25,335,330.26	25,335,330.26	
3 Amortización de la deuda y disminución de pasivos	360,001.00	0.00	360,001.00	303,628.06	56,372.94	303,628.06	0.00	56,372.94	303,628.06	303,628.06	
<b>Total =&gt;</b>	<b>76,166,421.82</b>	<b>0.00</b>	<b>76,166,421.82</b>	<b>54,311,226.84</b>	<b>21,855,194.98</b>	<b>54,311,226.84</b>	<b>0.00</b>	<b>21,855,194.98</b>	<b>53,835,122.20</b>	<b>59,567,348.53</b>	<b>-5.2%</b>

  
PRESIDENCIA MUNICIPAL  
DE CHARCAS, S.L.P.

PROFESOR FRANCISCO GUTIERREZ GARCIA  
PRESIDENTE MUNICIPAL

  
L.A. INELIDA MARGARITA SOLIS PALOMO  
TESORERO MUNICIPAL


ING. FLAVIO MARTINEZ FIGUEROA  
SINDICO

SINDICO  
MUNICIPAL  
CHARCAS, S.L.P.

  
COMISIÓN DE HACIENDA  
DE CHARCAS, S.L.P.

PROFESORA TEOFILA CRUZ SAAVEDRA  
REGIDOR DE HACIENDA

T.S.IL BEATRIZ ELIZABETH RIVERA  
CONTRALOR MUNICIPAL

  
CONTRALORIA INTERNA  
CHARCAS, S.L.P.

	(Cifras en pesos y centavos)	2014	%	2013	%
<b>1.- INGRESOS Y OTROS BENEFICIOS</b>		<b>74,085,390.60</b>	<b>100.00</b>		
INGRESOS DE GESTIÓN		8,027,789.02	10.84		
<b>IMPUESTOS</b>		<b>1,197,281.46</b>	<b>1.62</b>		
<i>IMPUESTOS SOBRE EL PATRIMONIO</i>		1,197,281.46	1.62		
<b>CONTRIBUCIONES DE MEJORAS</b>		<b>588,059.60</b>	<b>0.79</b>		
<i>CONTRIBUCIONES DE MEJORAS POR OBRAS PÚBLICAS</i>		588,059.60	0.79		
<b>DERECHOS</b>		<b>2,417,228.40</b>	<b>3.26</b>		
<i>DERECHOS POR PRESTACIÓN DE SERVICIOS</i>		1,294,442.43	1.75		
<i>OTROS DERECHOS</i>		1,122,785.97	1.52		
<b>PRODUCTOS DE TIPO CORRIENTE</b>		<b>402,550.92</b>	<b>0.54</b>		
<i>OTROS PRODUCTOS QUE GENERAN INGRESOS CORRIENTES</i>		402,550.92	0.54		
<b>APROVECHAMIENTOS DE TIPO CORRIENTE</b>		<b>3,422,668.64</b>	<b>4.62</b>		
<i>MULTAS</i>		186,310.33	0.25		
<i>REINTEGROS</i>		41.58	0.00		
<i>OTROS APROVECHAMIENTOS</i>		3,236,316.73	4.37		
PARTICIPACIONES, APORTACIONES, TRANSFERENCIAS, AS		66,057,601.58	89.16		
<b>PARTICIPACIONES Y APORTACIONES</b>		<b>66,057,601.58</b>	<b>89.16</b>		
<i>PARTICIPACIONES</i>		30,283,546.55	40.88		
<i>APORTACIONES</i>		35,442,540.13	47.84		
<i>CONVENIOS</i>		331,514.90	0.45		
<b>2.- GASTOS Y OTRAS PERDIDAS</b>		<b>40,440,349.24</b>	<b>100.00</b>		
GASTOS DE FUNCIONAMIENTO		33,653,694.37	83.22		
<b>SERVICIOS PERSONALES</b>		<b>19,293,627.23</b>	<b>47.71</b>		
<i>REMUNERACIONES AL PERSONAL DE CARÁCTER PERMANEN</i>		15,726,576.84	38.89		
<i>REMUNERACIONES AL PERSONAL DE CARÁCTER TRANSITOR</i>		369,995.17	0.91		
<i>REMUNERACIONES ADICIONALES Y ESPECIALES</i>		2,600,647.41	6.43		
<i>OTRAS PRESTACIONES SOCIALES Y ECONÓMICAS</i>		596,407.81	1.47		
<b>MATERIALES Y SUMINISTROS</b>		<b>3,625,531.05</b>	<b>8.97</b>		
<i>MATERIALES DE ADMINISTRACIÓN, EMISIÓN DE DOCUMENT</i>		518,714.85	1.28		
<i>ALIMENTOS Y UTENSILIOS</i>		573,718.99	1.42		
<i>MATERIALES Y ARTÍCULOS DE CONSTRUCCIÓN Y DE REPARA</i>		700,274.01	1.73		
<i>PRODUCTOS QUÍMICOS, FARMACÉUTICOS Y DE LABORATOR</i>		41,712.72	0.10		
<i>COMBUSTIBLES, LUBRICANTES Y ADITIVOS</i>		1,248,417.82	3.09		
<i>VESTUARIO, BLANCOS, PRENDAS DE PROTECCIÓN Y ARTÍCULO</i>		257,970.73	0.64		
<i>MATERIALES Y SUMINISTROS PARA SEGURIDAD</i>		45,320.00	0.11		
<i>HERRAMIENTAS, REFACCIONES Y ACCESORIOS MENORES</i>		239,401.93	0.59		
<b>SERVICIOS GENERALES</b>		<b>10,734,536.09</b>	<b>26.54</b>		
<i>SERVICIOS BÁSICOS</i>		8,166,050.24	20.19		
<i>SERVICIOS DE ARRENDAMIENTO</i>		81,748.69	0.20		
<i>SERVICIOS PROFESIONALES, CIENTÍFICOS Y TÉCNICOS Y</i>		134,881.64	0.33		
<i>SERVICIOS FINANCIEROS, BANCARIOS Y COMERCIALES</i>		53,897.49	0.13		
<i>SERVICIOS DE INSTALACIÓN, REPARACIÓN, MANTENIMIEN</i>		311,246.63	0.77		
<i>SERVICIOS DE COMUNICACIÓN SOCIAL Y PUBLICIDAD</i>		27,860.64	0.07		

MUNICIPIO DE CHARCAS  
ESTADO DE SAN LUIS POTOSI  
**ESTADO DE ACTIVIDADES**  
Del 1º/Ene al 31/dic/2014

(Cifras en pesos y centavos)	2014	%	2013	%
SERVICIOS DE TRASLADO Y VIATICOS	115,070.50	0.28		
SERVICIOS OFICIALES	1,795,034.46	4.44		
OTROS SERVICIOS GENERALES	48,745.80	0.12		
<b>TRANSFERENCIAS, ASIGNACIONES, SUBSIDIOS Y OTRAS A</b>	<b>5,875,611.50</b>	<b>14.53</b>		
<b>TRANSFERENCIAS INTERNAS Y ASIGNACIONES AL SECTOR</b>	<b>1,782,111.70</b>	<b>4.41</b>		
TRANSFERENCIAS INTERNAS AL SECTOR PÚBLICO	1,782,111.70	4.41		
<b>TRANSFERENCIAS AL RESTO DEL SECTOR PÚBLICO</b>	<b>899.00</b>	<b>0.00</b>		
TRANSFERENCIAS A ENTIDADES FEDERATIVAS Y MUNICIPIO	899.00	0.00		
<b>AYUDAS SOCIALES</b>	<b>2,890,013.45</b>	<b>7.15</b>		
AYUDAS SOCIALES A PERSONAS	2,418,981.63	5.98		
BECAS	178,500.00	0.44		
AYUDAS SOCIALES A INSTITUCIONES	92,531.82	0.23		
AYUDAS SOCIALES POR DESASTRES NATURALES Y OTROS SI	200,000.00	0.49		
<b>PENSIONES Y JUBILACIONES</b>	<b>1,202,587.35</b>	<b>2.97</b>		
JUBILACIONES	1,202,587.35	2.97		
<b>PARTICIPACIONES Y APORTACIONES</b>	<b>607,415.31</b>	<b>1.50</b>		
<b>CONVENIOS</b>	<b>607,415.31</b>	<b>1.50</b>		
CONVENIOS DE DESCENTRALIZACIÓN Y OTROS	607,415.31	1.50		
<b>OTROS GASTOS Y PÉRDIDAS EXTRAORDINARIAS</b>	<b>303,628.06</b>	<b>0.75</b>		
<b>OTROS GASTOS</b>	<b>303,628.06</b>	<b>0.75</b>		
GASTOS DE EJERCICIOS ANTERIORES	303,628.06	0.75		

Ahorro Neto del Ejercicio **33,645,041.36**

PRESIDENCIA MUNICIPAL  
DE CHARCAS, S.L.P.

PROFESOR FRANCISCO GUTIERREZ GARCIA  
PRESIDENTE MUNICIPAL

L.A. INELIDA MARGARITA SOLIS PAZOMOS, S.L.P.  
REGIDOR MUNICIPAL

ING. FLAVIO MARTINEZ FIGUEROA  
SINDICO

SINDICO  
MUNICIPAL  
CHARCAS, S.L.P.

PROFESORA ROSA CRUZ SAavedra  
REGIDORA MUNICIPAL  
COMISION DE HACIENDA  
CHARCAS, S.L.P.

T.S.U/ BEATRIZ ELIZABETH RIVERA MTZ.  
CONDOMINIO MUNICIPAL

CHARCAS, S.L.P.

MUNICIPIO DE CHARCAS  
ESTADO DE SAN LUIS POTOSI  
**ESTADO DE ACTIVIDADES**  
Del 1º/Ene al 31/dic/2014

	(Cifras en pesos y centavos)	2014	%	2013	%
<b>1.- INGRESOS Y OTROS BENEFICIOS</b>		<b>74,085,390.60</b>	<b>100.00</b>		
INGRESOS DE GESTIÓN		8,027,789.02	10.84		
IMPUESTOS		1,197,281.46	1.62		
CONTRIBUCIONES DE MEJORAS		588,059.60	0.79		
DERECHOS		2,417,228.40	3.26		
PRODUCTOS DE TIPO CORRIENTE		402,550.92	0.54		
APROVECHAMIENTOS DE TIPO CORRIENTE		3,422,668.64	4.62		
PARTICIPACIONES, APORTACIONES, TRANSFERENCIAS, AS		66,057,601.58	89.16		
PARTICIPACIONES Y APORTACIONES		66,057,601.58	89.16		
<b>2.- GASTOS Y OTRAS PERDIDAS</b>		<b>40,440,349.24</b>	<b>100.00</b>		
GASTOS DE FUNCIONAMIENTO		33,653,694.37	83.22		
SERVICIOS PERSONALES		19,293,627.23	47.71		
MATERIALES Y SUMINISTROS		3,625,531.05	8.97		
SERVICIOS GENERALES		10,734,536.09	26.54		
TRANSFERENCIAS, ASIGNACIONES, SUBSIDIOS Y OTRAS A		5,875,611.50	14.53		
TRANSFERENCIAS INTERNAS Y ASIGNACIONES AL SECTOR		1,782,111.70	4.41		
TRANSFERENCIAS AL RESTO DEL SECTOR PÚBLICO		899.00	0.00		
AYUDAS SOCIALES		2,890,013.45	7.15		
PENSIONES Y JUBILACIONES		1,202,587.35	2.97		
PARTICIPACIONES Y APORTACIONES		607,415.31	1.50		
CONVENIOS		607,415.31	1.50		
OTROS GASTOS Y PÉRDIDAS EXTRAORDINARIAS		303,628.06	0.75		
OTROS GASTOS		303,628.06	0.75		
<b>Ahorro Neto del Ejercicio</b>		<b>33,645,041.36</b>			

PRESIDENCIA MUNICIPAL  
DE CHARCAS

PROFESOR FRANCISCO GUTIERREZ GARCIA  
PRESIDENTE MUNICIPAL

L.A. INELIDA MARGARITA SOLIS PALOMO  
TESORERO MUNICIPAL CHARCAS, S.L.P.

ING. FLAVIO MARTINEZ FIGUEROA  
SINDICO

SINDICO  
MUNICIPAL  
CHARCAS, S.L.P.

COMISIÓN DE HACIENDA  
CHARCAS, S.L.P.  
PROFESORA TEOFILA CRUZ SAAVEDRA  
REGIDOR DE HACIENDA

T.S.U. BEATRIZ ELIZABETH VERA MTZ.  
CONTRALOR MUNICIPAL

CONTRALORIA INTERNA  
CHARCAS, S.L.P.

2014

2013

**Flujos de Efectivo de las Actividades de Gestión**

<b>ORIGEN:</b>	<b>\$74,085,390.60</b>
Impuestos	\$1,197,281.46
Contribuciones de mejoras	\$588,059.60
Derechos	\$2,417,228.40
Productos de Tipo Corriente	\$402,550.92
Aprovechamientos de Tipo Corriente	\$3,422,668.64
Participaciones y Aportaciones:	\$66,057,601.58
<b>APLICACION:</b>	<b>\$41,047,764.55</b>
Servicios Personales	\$19,293,627.23
Materiales y Suministros	\$3,625,531.05
Servicios Generales	\$10,734,536.09
Transferencias, Asignaciones y Subsidios y Otras	\$5,875,611.50
Participaciones y Aportaciones:	\$607,415.31
Transferencias, Asignaciones y Subsidios y Otras	\$607,415.31
Otros gastos y perdidas extraordinarias:	\$303,628.06
<b>Flujos Netos de Efectivo por Actividades de Operación</b>	<b>\$33,037,626.05</b>


**Flujos de Efectivo de las Actividades de Inversión**

<b>ORIGEN:</b>	
<b>APLICACION:</b>	<b>\$25,816,982.68</b>
Bienes Inmuebles y Muebles	\$1,674,788.77
Construcciones en Proceso (Obra Pública)	\$24,142,193.91
<b>Flujos Netos de Efectivo por Actividades de Inversión</b>	<b>(\$25,816,982.68)</b>

**Flujos de Efectivo de las Actividades de Financiam**


<b>ORIGEN:</b>	<b>\$1,861,940.84</b>
Incremento de Otros Pasivos	\$1,861,940.84
<b>APLICACION:</b>	<b>\$1,176,129.49</b>
Incremento de Activos Financieros	\$1,153,899.82
Disminución de Otros Pasivos	\$22,229.67
<b>Flujos Netos de Efectivo por Actividades de Financiamiento</b>	<b>\$685,811.35</b>

<b>Incremento/Disminución Neta en el Efectivo y Equivalentes al Efectivo</b>	<b>\$13,747,493.66</b>
<b>Efectivo y Equivalentes al Efectivo al Final</b>	<b>\$13,747,493.66</b>



PRESIDENCIA MUNICIPAL  
DE CHARCAS, S.L.P.  
PROFESOR FRANCISCO GUTIERREZ GARCIA  
PRESIDENTE MUNICIPAL  
CHARCAS, S.L.P.

L.A. INELIDA MARGARITA SOLÍS PALOMO  
TESORERO MUNICIPAL



COMISIÓN DE HACIENDA  
PROFESORA TEOFILA CRUZ BARRERA VEDRA  
REGIDOR DE HACIENDA

**ESTADO DE FLUJOS DE EFECTIVO AL 31/dic/2014**

2013

ING. FLAVIO MARCHENA GUEROA

**SINDICO  
MUNICIPAL  
CHARCAS, S.L.P.**



T.S.U. BEATRIZ ELIZABETH RIVERA MTZ.  
CONTRALOR MUNICIPAL

**CONTRALORIA INTERNA  
CHARCAS, S.L.P.**

