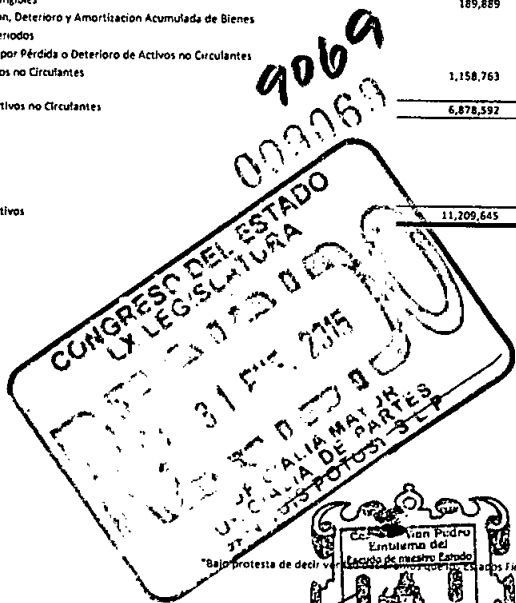


Presidencia Municipal  
2012 - 2015

MUNICIPIO CERRO DE SAN PEDRO  
Estado de Situación Financiera  
Al 31 de Diciembre del 2014  
(cifras expresadas en pesos)

ACTIVO	Al mes de		PASIVO	Al mes de	
	Dic-2014	Dic-2013		Dic-2014	Dic-2013
<b>ACTIVO CIRCULANTE</b>			<b>PASIVO CIRCULANTE</b>		
Efectivo y Equivalentes (Nota 1.1)	1,066,929	3,791,279	Cuentas por pagar a Corto plazo (Nota 1.6)	9,547,452	8,373,273
Derechos a Recibir Efectivo o Equivalentes (Nota 1.2)	3,103,127	302,675	Documentos por Pagar a Corto Plazo		
Derechos a Recibir Bienes o Servicios			Porción a Corto Plazo de la Deuda Pública a Largo Plazo		
Almacenes			Títulos y Valores a Corto Plazo		
Estimación por Pérdida o Deterioro de Activos Circulantes			Pasivos Diferidos a Corto Plazo		
Otros Derechos a Recibir efectivo o equivalente	160,997		Fondos y Bienes de Terceros en Garantía y/o Administración a Corto Plazo		
			Provisiones a Corto Plazo		
			Otros Pasivos a Corto Plazo		
<b>Total de Activos Circulantes</b>	<b>4,331,053</b>	<b>4,093,954</b>	<b>Total de Pasivos Circulantes</b>	<b>9,547,452</b>	<b>8,373,273</b>
<b>ACTIVO NO CIRCULANTE</b>			<b>PASIVO NO CIRCULANTE</b>		
Inversiones Financieras a Largo Plazo			Cuentas por Pagar a Largo Plazo		
Derechos a Recibir Efectivo o Equivalentes a Largo Plazo			Documentos por Pagar a Largo Plazo		
Bienes Inmuebles, Infraestructura y Construcciones en proceso (Nota 1.4)	2,043,497	7,221,603	Deuda Pública a Largo Plazo		
Bienes Muebles (Nota 1.4)	3,486,443	2,992,789	Pasivos Diferidos a Largo Plazo		
Activos Intangibles			Fondos y Bienes de Terceros en Garantía y/o en Administración a Largo Plazo		
Depreciación, Deterioro y Amortización Acumulada de Bienes	189,889	95,244	Provisiones a Largo Plazo		
Activos Diferidos					
Estimación por Pérdida o Deterioro de Activos no Circulantes			<b>Total de Pasivos No Circulantes</b>		
Otros Activos no Circulantes	1,158,763				
<b>Total de Activos no Circulantes</b>	<b>6,878,592</b>	<b>10,309,136</b>	<b>HACIENDA PÚBLICA / PATRIMONIO</b>		
<b>Total de Activos</b>	<b>11,209,645</b>	<b>14,403,040</b>	<b>HACIENDA PÚBLICA/ PATRIMONIO CONTRIBUIDO</b>		
			Aportaciones		
			Donaciones de Capital		
			Actualización de la Hacienda Pública / Patrimonio		
			<b>HACIENDA PÚBLICA/ PATRIMONIO CONTRIBUIDO</b>		
			Resultado del Ejercicio, Ahorro/Desahorro	-2,414,037	10,305,543
			Resultado de Ejercicios Anteriores	4,076,221	-2,775,776
			Revalúos		
			Reservas		
			Rectificaciones de Resultados de Ejercicios Anteriores		
			<b>Total Hacienda Pública / Patrimonio</b>	<b>1,662,184</b>	<b>6,029,767</b>
			<b>Total de Pasivo y Patrimonio/Hacienda Pública</b>	<b>11,209,645</b>	<b>14,403,040</b>



Bajo protesta de decir verdad, las cifras expresadas en este Estado de Situación Financiera y sus Notas, son razonablemente correctas y son responsabilidad de la Presidencia Municipal.


ROSALVA LOREDO LOPEZ PRESIDENCIA MUNICIPAL  
PRESIDENTE MUNICIPAL CERRO DE SAN PEDRO, S.L.P.  
2012-2015

ANTONIO RUIZ CALLEGOS  
SINDICO MUNICIPAL

ROSALVA VARELA NARVAEZ  
TESORERA MUNICIPAL CERRO DE SAN PEDRO, S.L.P.  
2012-2015  
LEONOR LOPEZ MENDEZ  
REGIDORA DE HACIENDA

H. Ayuntamiento de Cerro de San Pedro, S.L.P.

C. Juárez S/N, Centro, Cerro de San Pedro, San Luis Potosí, CP. 78440  
Teléfono 01(444) 100-12-05 y 567-63-83 www.municipiocerrodesanpedro.gob.mx



Presidencia Municipal  
2012 - 2015

**MUNICIPIO CERRO DE SAN PEDRO**  
**ESTADO DE VARIACIONES EN LA HACIENDA PÚBLICA/PATRIMONIO**  
Del 01 de Enero al 31 de Diciembre del 2014  
(cifras expresadas en pesos)

CONCEPTO	Hacienda Pública/ Patrimonio Contribuido	Hacienda Pública/ Patrimonio Generado de Ejercicios Anteriores	Hacienda Pública/ Patrimonio Generado del Ejercicio	Ajustes por Cambios de Valor	Total
Hacienda Pública / Patrimonio Neto al final del ejercicio anterior 2012		10,689,087	1,253,694		9,435,393
Variaciones de la Hacienda Pública/ Patrimonio Neto del Ejercicio					
Traspaso del resultado del ejercicio al 31 de diciembre del 2012			1,253,694		1,253,694
Resultados del Ejercicio: Ahorro/ Desahorro al 31 de diciembre del 2013			4,275,776		4,275,776
Otras Variaciones de la Hacienda Pública/ Patrimonio Neto		383,544			383,544
Hacienda Pública/ Patrimonio Neto al Final del Ejercicio 2013		10,305,543	4,275,776		14,581,320
Variaciones de la Hacienda Pública/ Patrimonio Neto del Ejercicio					
Traspaso del resultado del ejercicio al 31 de diciembre del 2013			4,275,776		4,275,776
Resultados del Ejercicio: Ahorro/ Desahorro al 31 de Diciembre del 2014			4,275,776		4,275,776
Otras Variaciones del Patrimonio Neto		18,657,540	2,414,027		2,414,027
Saldo Neto en la Hacienda Pública/ Patrimonio		4,076,220	2,414,027		1,662,193

"Bajo protesta de decir verdad certifico que los Estados Financieros y sus Anexos son reales, verídicos, correctos y son responsabilidad del emisor"

PRESIDENCIA MUNICIPAL  
CERRO DE SAN PEDRO, S.L.P.

MARISOL TORO LOPEZ  
PRESIDENTE MUNICIPAL

ANTONIO RUIZ ALLEGOS  
SINDICO MUNICIPAL


SINDICATURA MUNICIPAL  
CERRO DE SAN PEDRO, S.L.P.  
2012 - 2015

TESORERA VARELA NARVAEZ  
CERRO DE SAN PEDRO MUNICIPAL  
2012 - 2015

LEONOR LOPEZ MENDEZ  
REGISTRADA DE HACIENDA

H. Ayuntamiento de Cerro de San Pedro, S.L.P.

C. Juárez S/N, Centro, Cerro de San Pedro, San Luis Potosí, CP. 78440  
Teléfono 01(444) 100-12-05 y 567-63-83 www.municipiocerrodosanpedro.gob.mx



Presidencia Municipal  
2012 - 2015

MUNICIPIO CERRO DE SAN PEDRO Estado de Cambios en la Situación Financiera Del 01 de Enero al 31 de Diciembre del 2014 (cifras expresadas en pesos)		
	Origen	Aplicación
<b>ACTIVO</b>		
<b>Activo Circulante</b>		
Efectivo y Equivalentes	2,724,301	
Derechos a Recibir Efectivo o Equivalentes		2,961,449
Derechos a Recibir Bienes o Servicios		
Almacenes		
Estimación por Pérdida o Deterioro de Activos Circulantes		
<b>Activo No Circulante</b>		
Bienes Inmuebles, Infraestructura y Construcciones en Proceso	5,178,105	
Bienes Muebles		494,154
Activos Intangibles		94,645
Depreciación, Deterioro y Amortización Acumulada de Bienes		1,158,763
Activos Diferidos		
<b>PASIVO</b>		
<b>Pasivo Circulante</b>		
Cuentas por Pagar a Corto Plazo	1,174,178	
Documentos por Pagar a Corto Plazo		
<b>Pasivo No Circulante</b>		
Cuentas por Pagar a Largo Plazo		
Documentos por Pagar a Largo Plazo		
Deuda Pública a Largo Plazo		
Pasivos Diferidos a Largo Plazo		
Fondos y Bienes de Terceros en Garantía y/o en Administración a Largo Plazo		
Provisiones a Largo Plazo		
<b>HACIENDA PUBLICA/PATRIMONIO</b>		
<b>Hacienda Pública/Patrimonio Contribuido</b>		
Aportaciones		
<b>Hacienda Pública/Patrimonio Generado</b>		
Resultados del Ejercicio (Ahorro/ Desahorro)		12,719,571
Resultados de Ejercicios Anteriores	8,351,997	



"Bajo protesta de decir verdad declaramos que los Estados Financieros y sus Notas, son razonablemente correctos y son responsabilidad del emisor"

PRESIDENCIA MUNICIPAL  
CERRO DE SAN PEDRO, S.L.P.  
2012 - 2015

MA ROSALVA LOREDO LOREDO  
PRESIDENTE MUNICIPAL


ANTONIO RUIZ SALLUGOS  
SINDICO MUNICIPAL

ROSALVA VARELA  
TESORERA MUNICIPAL  
CERRO DE SAN PEDRO, S.L.P.  
2012 - 2015

LEONOR LOPEZ MENDEZ  
REGIDORA DE HACIENDA

CERRO DE SAN PEDRO  
Ayuntamiento de Cerro de San Pedro, S.L.P.

C. Juárez S/N, Centro, Cerro de San Pedro, San Luis Potosí, CP. 78440  
Teléfono 01(444) 100-12-05 y 567-63-83 www.municipiocerrodesanpedro.gob.mx



Presidencia Municipal  
2012 - 2015

**MUNICIPIO CERRO DE SAN PEDRO, SAN LUIS POTOSÍ**  
**NOTAS A LOS ESTADOS FINANCIEROS**  
**Del 01 de Enero al 31 de Diciembre del 2014**  
(Cifras expresadas en pesos)

a) NOTAS DE DESGLOSE

INFORMACIÓN CONTABLE

i) NOTAS AL ESTADO DE SITUACIÓN FINANCIERA

Activo

NOTA 1.1 Efectivo y Equivalentes

El efectivo y equivalentes corresponden a las aportaciones efectuadas por el Gobierno del Estado por concepto de participaciones y transferencias conforme a la Ley de Coordinación Fiscal

El saldo al 31 de Diciembre 2014, de las disponibilidades en cuenta de cheques para el cumplimiento de obligaciones a corto plazo se encuentran distribuidas como sigue:

Efectivo y Equivalentes

	Al 31 de Diciembre 2014	Al 31 de Diciembre 2013
Efectivo	191,255	50,561
Bancos /Tesorería	875,673	3,740,668
<b>Total</b>	<b>\$1,066,929</b>	<b>\$3,791,229</b>


NOTA 1.2 Derechos a Recibir Efectivo o Equivalentes y Derechos a recibir Bienes o Servicios.

El saldo de esta cuenta corresponde al importe de recursos pendientes de recibir por concepto de Préstamos, gastos por comprobar, Anticipos. Las operaciones se registran a su valor original que es el mismo de recuperación.

Al cierre del mes de Diciembre del 2014, los saldos que integran este rubro son los siguientes:

H. Ayuntamiento de Cerro de San Pedro, S.L.P.

C. Juárez S/N, Centro, Cerro de San Pedro, San Luis Potosí, CP. 78440



Presidencia Municipal  
2012 - 2015

**Derechos a Recibir Efectivo o Equivalentes Cuotas de recuperación**

	<b>Al 31 de Diciembre 2014</b>	<b>Al 31 de Diciembre 2013</b>
Cuentas por Cobrar a Corto Plazo	0	2,320
Deudores Diversos	3,100,807	195,231
Otros Derechos a Recibir efectivo y Equivalentes	160,997	105,124
<b>Total</b>	<b>\$3,261,805</b>	<b>\$302,675</b>

**NOTA 1.3 Bienes Disponibles para su Consumo (Almacén).**

Los inventarios se registran cuando se recibe el documento que ampara la transacción y se valúan al costo promedio,

**NOTA 1.4 Bienes Inmuebles, Infraestructura y Construcciones en Proceso.**

Estas inversiones se registran al costo de adquisición; al costo de adquisición de los activos se le adiciona el impuesto al valor agregado, en virtud de que el municipio no acredita dicho impuesto. La depreciación se calcula por el método de línea recta a partir del mes siguiente a la fecha de adquisición y se aplican las tasas anuales establecidas conforme a los "parámetros de estimación de vida útil" siendo las siguientes:


**Bienes Inmuebles**

	<b>Al 31 de Diciembre 2014</b>	<b>Al 31 de Diciembre 2013</b>
Terrenos	1,180,000	1,080,000
Construcciones en Proceso en bienes de dominio público	113,713	3,633,057
Construcciones en Proceso en Bienes Propios	749,784	2,508,545
<b>Total Inmuebles</b>	<b>\$2,043,497</b>	<b>\$7,221,602</b>
Depreciación acumulada		
Depreciación del ejercicio		
<b>Total depreciación acumulada</b>	<b>\$0</b>	<b>\$0</b>
<b>Neto Bienes Inmuebles</b>	<b>\$2,043,497</b>	<b>\$7,221,602</b>

**Bienes Muebles**

	<b>Al 31 de Diciembre 2014</b>	<b>Al 31 de Diciembre 2013</b>
Mobiliario y equipo de administración	1,006,645	795,601
Mobiliario y equipo educacional y recreativo	37,340	37,340
Vehículos y Equipo de Transporte	2,082,372	1,848,902
Equipo de Defensa y Seguridad	36,253	36,253

H. Ayuntamiento de Cerro de San Pedro, S.L.P.



Presidencia Municipal  
2012 - 2015

**MUNICIPIO CERRO DE SAN PEDRO, SAN LUIS POTOSÍ**  
**NOTAS A LOS ESTADOS FINANCIEROS**  
**Del 01 de Enero al 31 de Diciembre del 2014**  
(Cifras expresadas en pesos)

a) NOTAS DE DESGLOSE

INFORMACIÓN CONTABLE

i) NOTAS AL ESTADO DE SITUACIÓN FINANCIERA

Activo

NOTA 1.1 Efectivo y Equivalentes

El efectivo y equivalentes corresponden a las aportaciones efectuadas por el Gobierno del Estado por concepto de participaciones y transferencias conforme a la Ley de Coordinación Fiscal

El saldo al 31 de Diciembre 2014, de las disponibilidades en cuenta de cheques para el cumplimiento de obligaciones a corto plazo se encuentran distribuidas como sigue:

Efectivo y Equivalentes


	Al 31 de Diciembre 2014	Al 31 de Diciembre 2013
Efectivo	191,255	50,561
Bancos /Tesorería	875,673	3,740,668
<b>Total</b>	<b>\$1,066,929</b>	<b>\$3,791,229</b>

NOTA 1.2 Derechos a Recibir Efectivo o Equivalentes y Derechos a recibir Bienes o Servicios.

El saldo de esta cuenta corresponde al importe de recursos pendientes de recibir por concepto de Préstamos, gastos por comprobar, Anticipos. Las operaciones se registran a su valor original que es el mismo de recuperación.

Al cierre del mes de Diciembre del 2014, los saldos que integran este rubro son los siguientes:

H. Ayuntamiento de Cerro de San Pedro, S.L.P.



Presidencia Municipal  
2012 - 2015

**Derechos a Recibir Efectivo o Equivalentes Cuotas de recuperación**

	<b>Al 31 de Diciembre 2014</b>	<b>Al 31 de Diciembre 2013</b>
Cuentas por Cobrar a Corto Plazo	0	2,320
Deudores Diversos	3,100,807	195,231
Otros Derechos a Recibir efectivo y Equivalentes	160,997	105,124
<b>Total</b>	<b><u>\$3,261,805</u></b>	<b><u>\$302,675</u></b>

**NOTA 1.3 Bienes Disponibles para su Consumo (Almacén).**

Los inventarios se registran cuando se recibe el documento que ampara la transacción y se valúan al costo promedio,

**NOTA 1.4 Bienes Inmuebles, Infraestructura y Construcciones en Proceso.**

Estas inversiones se registran al costo de adquisición; al costo de adquisición de los activos se le adiciona el impuesto al valor agregado, en virtud de que el municipio no acredita dicho impuesto. La depreciación se calcula por el método de línea recta a partir del mes siguiente a la fecha de adquisición y se aplican las tasas anuales establecidas conforme a los "parámetros de estimación de vida útil" siendo las siguientes:


**Bienes Inmuebles**

	<b>Al 31 de Diciembre 2014</b>	<b>Al 31 de Diciembre 2013</b>
Terrenos	1,180,000	1,080,000
Construcciones en Proceso en bienes de dominio público	113,713	3,633,057
Construcciones en Proceso en Bienes Propios	749,784	2,508,545
<b>Total Inmuebles</b>	<b><u>\$2,043,497</u></b>	<b><u>\$7,221,602</u></b>
Depreciación acumulada		
Depreciación del ejercicio		
<b>Total depreciación acumulada</b>	<b><u>\$0</u></b>	<b><u>\$0</u></b>
<b>Neto Bienes Inmuebles</b>	<b><u>\$2,043,497</u></b>	<b><u>\$7,221,602</u></b>

**Bienes Muebles**

	<b>Al 31 de Diciembre 2014</b>	<b>Al 31 de Diciembre 2013</b>
Mobiliario y equipo de administración	1,006,645	795,601
Mobiliario y equipo educacional y recreativo	37,340	37,340
Vehiculos y Equipo de Transporte	2,082,372	1,848,902
Equipo de Defensa y Seguridad	36,253	36,253

H. Ayuntamiento de Cerro de San Pedro, S.L.P.



**Presidencia Municipal**

Maquinaria y Otros Equipos y Herramientas	289,032	239,392
Colecciones, Obras de Arte y Otros Objetos Valiosos	34,800	34,800
Software	189,889	95,244
<b>Total Bienes Muebles</b>	<b>\$3,676,332</b>	<b>\$3,087,532</b>
Depreciación acumulada		
Depreciación del ejercicio		
<b>Total depreciación acumulada</b>	<b>\$0</b>	<b>\$0</b>
<b>Neto Bienes Muebles</b>	<b>\$3,676,332</b>	<b>\$3,087,532</b>

**NOTA 1.5 Estimaciones y deterioros:**

A la fecha de los Estados Financieros la administración del Municipio no tiene estimaciones por revelar.

**Pasivo**

**NOTA 1.6 Cuentas por Pagar a Corto Plazo**

Al cierre del mes de Diciembre del 2014, los saldos que integran este rubro son los siguientes:

**Servicios personales**

	<b>Al 31 de Diciembre 2014</b>	<b>Al 31 de Diciembre 2013</b>
Sueldos	1,052,682	0
Aguinaldo	1,205,886	0
Dietas	679,628	0
Prima Vacacional	139,829	0
<b>Sub Total</b>	<b>3,078,025</b>	<b>\$0</b>

Las prestaciones a trabajadores se pagan de acuerdo al calendario establecido para los mismos.


**Cuentas por Pagar**

	<b>Al 31 de Diciembre 2014</b>	<b>Al 31 de Diciembre 2013</b>
Proveedores por Pagar a Corto Plazo	4,365,640	1,615,418
Acreedores por Pagar a Corto Plazo	18,203	3,328,559
Retenciones y Contribuciones por Pagar a Corto Plazo	2,199,298	3,415,791
<b>Sub Total</b>	<b>\$6,583,140</b>	<b>\$8,359,768</b>

Estas obligaciones corresponden a los impuestos y contribuciones generadas en el último mes del ejercicio.

**H. Ayuntamiento de Cerro de San Pedro, S.L.P.**





Presidencia Municipal  
2012 - 2015

**II.- NOTAS AL ESTADO DE ACTIVIDADES**

**NOTA 2.1 Ingresos de la Gestión**

Los Ingresos recibidos por el Municipio de Cerro de San Pedro se dividen en Impuestos, Derechos, Aprovechamientos, Participaciones, Impuestos uso de infraestructura y Aportaciones, los cuales al 31 de Diciembre 2014, se integra de la siguiente manera:


Ingresos	Al 31 de Diciembre 2014	Al 31 de Diciembre 2013
Impuestos	5,015,307	2,997,462
Derechos	2,556,892	16,985,578
Productos de Tipo Corriente	146,385	4,730
Aprovechamientos de Tipo Corriente	3,156,387	5,693,767
Participaciones y Aportaciones	22,862,703	12,377,888
Transferencias, Asignaciones, Subsidios y Otros	447,137	401,977
<b>Total</b>	<b>34,184,810</b>	<b>\$38,461,402</b>

**NOTA 2.2 Gastos y Otras Perdidas**

El gasto de funcionamiento incurrido durante los periodos terminados al 31 de Diciembre 2014 se integra como sigue:

Gastos de funcionamiento	Al 31 de Diciembre 2014	Al 31 de Diciembre 2013
Servicios personales	13,248,555	13,175,792
Materiales y suministros	3,191,267	3,171,859
Subsidios y Subvenciones		2,624,900
Ayudas Societales		4,188,152
Servicios generales	6,725,132	4,995,157
<b>Total</b>	<b>\$23,164,954</b>	<b>\$28,155,860</b>

H. Ayuntamiento de Cerro de San Pedro, S.L.P.



Presidencia Municipal

**ESTADO DE VARIACIONES EN LA HACIENDA PÚBLICA / PATRIMONIO.**

**NOTA 3.1 Patrimonio**

Patrimonio Generado

Al 31 de Diciembre 2014, la Hacienda Pública del Municipio está representada por los resultados generados y se integra como sigue:

Resultado de Ejercicios Anteriores	-2,527,741
Resultado de Ejercicio	<u>4,076,221</u>
<b>Total Patrimonio</b>	<b><u><u>\$1,548,480</u></u></b>

El importe del resultado integral que se presenta en el estado de variaciones en el patrimonio, es el resultado de la actuación total del Municipio de Cerro de San Pedro durante el periodo y está representado por el Resultado del ejercicio: Ahorro/Desahorro, por un importe de \$

**IV.- NOTAS AL ESTADO DE FLUJO DE EFECTIVO**

**4.1 Efectivo y Equivalentes**

	<b>2014</b>	<b>2013</b>
Efectivo en Bancos - Tesorería	<u>1,066,929</u>	<u>3,791,229</u>
<b>Total de Efectivo y Equivalentes</b>	<b><u><u>1,066,929</u></u></b>	<b><u><u>3,791,229</u></u></b>

**4.2 Bienes muebles e inmuebles**

	<b>2014</b>	<b>2013</b>
Bienes Inmuebles y Muebles	6,015,095	4,167,533
Construcción en Proceso	<u>863,497</u>	<u>2,508,545</u>
<b>Total de bienes muebles e inmuebles</b>	<b><u><u>6,878,592</u></u></b>	<b><u><u>6,676,078</u></u></b>

**4.3 Conciliación de los Flujos de Efectivo**

	<b>2014</b>	<b>2013</b>
<b>Ahorro / Desahorro antes de rubros Extraordinarios</b>		
Movimientos de partidas (o rubros) que no afectan el efectivo.		
Depreciación		
	<u><u>0</u></u>	<u><u>0</u></u>

*[Firmas manuscritas]*

**H. Ayuntamiento de Cerro de San Pedro, S.L.P.**




Presidencia Municipal  
2012 - 2015

**V.- CONCILIACIÓN ENTRE LOS INGRESOS CONTABLES Y PRESUPUESTALES, ASÍ COMO ENTRE LOS**

MUNICIPIO DE CERRO DE SAN PEDRO Conciliación entre los Ingresos Presupuestarios y Contables Correspondiente del 01 de Enero al 31 de Diciembre de 2014 (Cifras en Pesos)		
<b>1. Ingresos Presupuestarios</b>		<b>37,782,470</b>
<b>2. Más ingresos contables no presupuestarios</b>		-
Incremento por variación de inventarios		
Disminución del exceso de estimaciones por pérdida o deterioro u obsolescencia		
Disminución del exceso de provisiones		
Otros ingresos y beneficios varios		
Otros Ingresos contables no presupuestarios		
<b>3. Menos ingresos presupuestarios no contables</b>		-
Productos de capital	-	
Aprovechamientos capital	-	
Ingresos derivados de financiamientos	-	
Otros ingresos presupuestarios no contables	-	
<b>4 Ingresos Contables (4 = 1 + 2 - 3)</b>		<b>37,782,470</b>

MUNICIPIO DE CERRO DE SAN PEDRO Conciliación entre los Egresos Presupuestarios y los Gastos Contables Correspondiente del 01 de Enero al 31 de Diciembre de 2014 (Cifras en Pesos)		
<b>1. Total de egresos (presupuestarios)</b>		<b>37,782,470</b>
<b>2. Menos egresos presupuestarios no contables</b>		<b>674,900</b>
Mobiliario y equipo de administración	202,145	
Mobiliario y equipo educacional	-	
Vehiculos y Equipo Terrestre	233,470	
Maquinaria, otros equipos y herramientas	49,640	
Otros Egresos Presupuestales No Contables	189,645	
<b>3. Mas gastos contables no presupuestales</b>		-
Estimaciones, depreciaciones, deterioros, obsolescencia y amortizaciones	-	
Disminución de inventarios	-	
Otros gastos	-	
Otros gastos presupuestarios no contables	-	
<b>4 Total de Gasto Contable (4 = 1 - 2 + 3)</b>		<b>37,107,570</b>

H. Ayuntamiento de Cerro de San Pedro, S.L.P.



Presidencia Municipal  
2012 - 2015

## b) NOTAS DE MEMORIA

### CUENTAS DE ORDEN

#### 1.- NOTAS A LAS CUENTAS DE ORDEN

Al 31 de Diciembre de 2014 el municipio no tiene registradas cuentas de orden.

## c) NOTAS DE GESTIÓN ADMINISTRATIVA

#### 1. -INTRODUCCIÓN

Los Estados financieros del Municipio de Cerro de San Pedro proveen información financiera a los principales usuarios de la misma y al Congreso del Estado y a los ciudadanos.

El objeto del presente documento es la revelación del contexto y de los aspectos económico-financieros más relevantes que influyeron en las decisiones del periodo y de aquellos que deberán ser considerados en la elaboración de los estados financieros para mayor comprensión de los mismos y sus particularidades.


De esta manera se informa y explica la respuesta del Municipio a las condiciones relacionadas con la información financiera de cada periodo de gestión; además, de exponer aquellas políticas que podrían afectar la toma de decisiones en periodos posteriores.

#### 2. -PANORAMA ECONÓMICO Y FINANCIERO

Durante el ejercicio 2014 el municipio operó en condiciones económico financieras favorables que le han permitido un crecimiento sostenido de acuerdo a la economía nacional, realizando inversiones públicas en beneficio de la pueblo sanpedrense mediante una adecuada aplicación de las actividades estratégicas que permitan lograr una mayor eficiencia en la aplicación de los recursos públicos que recibe el H Ayuntamiento, garantizando el cumplimiento del marco regulatorio.

#### 3. -AUTORIZACIÓN E HISTORIA

H. Ayuntamiento de Cerro de San Pedro, S.L.P.



## Presidencia Municipal

Cerro de San Pedro, como todas las ciudades mineras que están construidas en cerros, no tiene traza o plano. El centro antiguo puede suponerse que lo fue donde ahora está la antigua iglesia del Señor de San Pedro, que fue y ha sido el patrono del pueblo, y a quien se le hace solemne festividad religiosa y profana el día 29 de junio de cada año. Este templo edificado seguramente en la segunda mitad del siglo XVIII ocupó ese lugar donde estuvo el primitivo, desde años inmediatos al descubrimiento de las minas. Por entonces debió de haber sido una ermita sencilla, ermita dedicada al santo patrono San Pedro.

En el año de 1902 aparece mencionado Cerro de San Pedro con categoría política de simple pueblo. Se decía también que por ese entonces sólo se trabajaban ahí las siguientes minas: "El Barreno", 15 hombres; "Socavón de la Victoria", 200 hombres; "Las Catitas", 200 hombres; y, "La Cocinera", 285 hombres. Durante la época colonial, Cerro de San Pedro no tuvo siquiera la categoría política de villa. Fue hasta el año de 1830, cuando la Legislatura del Estado de San Luis Potosí, en su Ley sobre Arreglo de los Municipios, mencionó ya como municipio el Cerro de San Pedro, en el artículo 6o. de dicha ley promulgada el 23 de abril de 1830.

Posteriormente perdió su categoría de Municipio y fue hasta el año de 1903 cuando nuevamente se le concedió, por medio del Decreto No. 2, promulgado el 10 de octubre de 1903. En él se menciona que esta municipalidad se comprendía de las fracciones: Cerro de San Pedro, Cuesta de Campa y Portezuelo. De las congregaciones: La Zapatilla y El Encino. Y de ranchos: Jesús María y José, Calderón y Monte Caldera. Siendo los límites del municipio los que de hecho tenían.

Asimismo mencionaba el citado Decreto que la cabecera de esa municipalidad, fuera el Cerro de San Pedro; la cual sería administrada por un comisario, un síndico procurador y dos alcaldes. Posteriormente siendo Gobernador del Estado don Ismael Salas, el Cerro de San Pedro perdió su categoría política de Municipio y su territorio se agregó al de la capital del Estado, según Decreto No. 36 promulgado el 17 de septiembre de 1952

Esta situación duró poco tiempo, pues Cerro de San Pedro volvió a tener categoría de Municipio con el mismo nombre, según Decreto No. 83 de fecha 30 de octubre de 1953. Esta categoría es la que conserva hasta la fecha, siguiendo en el mayor estado de abandono y pobreza que tiene desde hace mucho tiempo.

## 4. -ORGANIZACIÓN Y OBJETO SOCIAL


### a) OBJETO SOCIAL

El Objeto social del Municipio mediante el ejercicio de los derechos y obligaciones que le confiere el Artículo 115 Fracción III de la Constitución Política de los Estados Unidos Mexicanos que son la prestación de los servicios siguientes:

- a) Agua potable, drenaje, alcantarillado, tratamiento y disposición de sus aguas residuales;
- b) Alumbrado público.
- c) Limpia, recolección, traslado, tratamiento y disposición final de residuos;
- d) Panteones.
- e) Calles, parques y jardines y su equipamiento;
- f) Seguridad pública, en los términos del artículo 21 de esta Constitución, policía preventiva municipal y tránsito; e
- g) Los demás que las Legislaturas locales determinen según las condiciones territoriales y socioeconómicas de los Municipios, así como su capacidad administrativa y financiera.

Las obligaciones fiscales a su cargo son el Pago del Impuesto Sobre la renta retenido, el traslado del Impuesto al Valor Agregado generado o retenido. Su estructura organizacional es la autorizada por el H Cabildo, sus acciones legales y normativas son atendidas a través de las aprobaciones del H Cabildo conforme a sus atribuciones en términos de la Constitución Política del Estado Libre y Soberano del Estado de San Luis Potosí, así como por la Ley Orgánica del Municipio Libre.

H. Ayuntamiento de Cerro de San Pedro, S.L.P.



Presidencia Municipal  
2012 - 2015

#### **b) PRINCIPAL ACTIVIDAD**

La principal actividad del municipio, consiste en la prestación de servicios básicos a la comunidad.

#### **c) EJERCICIO FISCAL**

La información que se presenta corresponde al ejercicio fiscal del 1 de enero al 31 de diciembre 2014.

#### **d) RÉGIMEN JURÍDICO**

El Municipio en su Constitución Jurídica es un ente con personalidad jurídica y patrimonio propio con autonomía de gestión de acuerdo con el art. 115 de la Constitución Federal y 114 de la Constitución del Estado; como persona moral no contribuyente

#### **e) CONSIDERACIONES FISCALES DEL ENTE**

Los recursos obtenidos por el Municipio, no están gravados para efectos de la ley del Impuesto al Valor Agregado y no son sujetos del Impuesto Sobre la Renta, toda vez que es una persona moral no contribuyente.

De conformidad con el artículo 3, tercer párrafo de la Ley del Impuesto al Valor Agregado las dependencias, organismos auxiliares, fideicomisos y los municipios no efectuaran retención del impuesto al valor agregado.

Por lo tanto no se está obligado a retener las dos terceras partes del impuesto al valor agregado por los pagos efectuados a personas físicas por servicios personales independientes.


El impuesto al valor agregado pagado se carga a los resultados, se tiene la obligación de proporcionar constancias de remuneraciones cubiertas y retenciones efectuadas en el año calendario.

Se tiene la obligación de pagar el impuesto local del Impuesto Sobre Erogaciones por Remuneraciones al Trabajo Personal de conformidad con la Ley de Hacienda para el Estado de San Luis Potosí.

El Municipio tiene la obligación de hacer retenciones de impuesto sobre la renta sobre sueldos y salarios y asimilables.

#### **5. -BASES CONTABLES DE PREPARACIÓN Y PRESENTACIÓN DE LOS ESTADOS FINANCIEROS**

H. Ayuntamiento de Cerro de San Pedro, S.L.P.



## Presidencia Municipal

Los Estados Financieros adjuntos del Municipio de Cerro de San Pedro se prepararon de conformidad con las siguientes disposiciones normativas que le son aplicables.

Las disposiciones vigentes de la Ley General de Contabilidad Gubernamental las Normas de Información Financiera emitidas por el Consejo Mexicano de Normas de Información Financiera, AC que son aplicables de manera supletoria.

Las normas y disposiciones en materia contable-presupuestaria, tienen como finalidad asegurar el buen uso y manejo de los recursos públicos, por lo que el objetivo fundamental de la información financiera elaborada por el Municipio, no sólo se concreta a la utilidad para la toma de decisiones, sino que debe responder en primera instancia a la rendición de cuentas y a la fiscalización a que se encuentra sujeto por mandato constitucional.

Las principales políticas contables seguidas por el Municipio son las siguientes:

Los Estados Financieros contienen los aspectos financieros y patrimoniales lo que permite evaluar al Municipio de Cerro de San Pedro conforme a las normas y requerimientos de los órganos fiscalizadores.

En cuanto al alcance de la información financiera el Municipio de Cerro de San Pedro, presenta lo siguiente:

- a) La información financiera del Municipio de Cerro de San Pedro se refiere a información contable, y patrimonial, está dirigida principalmente a los usuarios facultados para su revisión; por lo que se requiere de un juicio profesional experimentado en la materia, para su análisis;
- b) Las operaciones se registran a valor histórico, no representan valores actuales o de mercado;
- c) La información contenida en los Estados Financieros se refiere a hechos pasados, y en términos generales puede ayudar a los usuarios que la utilizan a prever las consecuencias de eventos pasados y presentes, más, sus componentes futuros no se derivan necesariamente de la situación que muestran al cierre del período contable.

     
H. Ayuntamiento de Cerro de San Pedro, S.L.P.



**Presidencia Municipal**

- Ley General de Contabilidad Gubernamental (LGCG).


El 31 de diciembre de 2008 se publicó en el Diario Oficial de la Federación la LGCG, que entró en vigor el 1 de enero de 2009, y es de observancia obligatoria para los poderes Ejecutivo, Legislativo y Judicial de la Federación, los Estados y el Distrito Federal; los Ayuntamientos de los Municipios; los Órganos Político-Administrativos de las Demarcaciones Territoriales del Distrito Federal; las Entidades de la Administración Pública Paraestatal, ya sean federales, estatales o municipales y los Órganos Autónomos Federales y Estatales.

La Ley tiene como objeto establecer los criterios generales que regirán la contabilidad gubernamental y la emisión de la información financiera de los entes públicos, con la finalidad de lograr la armonización contable a nivel nacional, para lo cual fue creado el Consejo Nacional de Armonización Contable (CONAC) como órgano de coordinación para la armonización de la contabilidad gubernamental, el cual tiene por objeto la emisión de las normas contables y las disposiciones presupuestales que se aplicarán para la generación de información financiera y presupuestal que emitirán los entes públicos.

Con la finalidad de dar cumplimiento al objetivo de la armonización contable y establecer los ejercicios sociales en que tendrá aplicación efectiva el conjunto de normas aplicables, el 15 de diciembre de 2010 el CONAC emitió el Acuerdo de Interpretación sobre las obligaciones establecidas en los artículos transitorios de la LGCG, en el cual reguló que los municipios tienen la obligación, a partir del 1 de enero de 2012, de realizar registros contables con base acumulativa, apegándose al marco conceptual y a los postulados básicos de contabilidad gubernamental, así como a las normas y metodologías que establezcan los momentos contables, los clasificadores y los manuales de contabilidad gubernamental armonizados, y de acuerdo con las respectivas matrices de conversión con las características señaladas en los artículos 40 y 41 de la LGCG. Consecuentemente, a partir de la fecha señalada tienen la obligación de emitir información contable, presupuestaria y programática sobre la base técnica prevista en los documentos técnico-contables siguientes

     
H. Ayuntamiento de Cerro de San Pedro, S.L.P.





Presidencia Municipal

2012-2015

Postulados Básicos de Contabilidad Gubernamental

Clasificador por Objeto del Gasto

Clasificador por Tipo de Gasto

Clasificador por Rubro de Ingresos

Catálogo de Cuentas de Contabilidad

Momentos Contables de los Egresos

Momentos Contables de los Ingresos

Manual de Contabilidad Gubernamental

## 5 Características del Sistema de Contabilidad Gubernamental.

Una vez que la Ley General de Contabilidad Gubernamental entró en vigor el 1 de enero de 2009 y que se establecieron los criterios generales que la regirán para lograr la armonización contable a nivel nacional, El Municipio inició los trabajos para incorporar la metodología de armonización contable diseñada por el Gobierno Federal.

El Municipio para dar cumplimiento a lo señalado en el párrafo anterior adquirió el sistema armonizado de Contabilidad Gubernamental.net Desarrollado por el Instituto Nacional de Desarrollo de las Haciendas Públicas INDETEC Aplicando el sistema general por acuerdo del consejo estatal de Armonización Contable de el Estado de San Luis Potosí, el cual consta de la siguientes características.

- a) Es un sistema uniforme e integrador de las operaciones contables. está diseñado para dar cumplimiento a las operaciones patrimoniales y presupuestales de forma automática, el cual permite integrar las operaciones contables con el ejercicio presupuestario.
- b) Efectúa los registros considerando la base acumulativa de las transacciones.
- c) Registra los movimientos contables de manera automática.
- d) Realiza en las cuentas contables las etapas del presupuesto en lo relativo al gasto y al ingreso.
- e) Genera estados financieros básicos de forma automática, y
- f) Satisface los requisitos de rendición de cuentas y de transparencia

## 6. -POLÍTICAS DE CONTABILIDAD SIGNIFICATIVAS

### Bases de registro de preparación de los estados financieros


Los estados financieros adjuntos han sido preparados con base en los postulados básicos de la Contabilidad Gubernamental y las normas generales y específicas de información financiera gubernamentales aplicables al registro de sus operaciones

### Políticas de registro de las operaciones

El registro contable de las operaciones, se realiza simultáneamente con base en su ejercicio presupuestal. Durante el transcurso del año la afectación del presupuesto se efectúa una vez que se han pagado los bienes y servicios adquiridos; al finalizar el ejercicio y con el propósito de reconocer en el presupuesto todas las obligaciones correspondientes al período, se registran las operaciones devengadas pendientes de pago y se mantienen los fondos necesarios para cubrirlos.

El resultado de sus operaciones se determina tomando como base el presupuesto modificado anual autorizado, los recursos propios

H. Ayuntamiento de Cerro de San Pedro, S.L.P.



Presidencia Municipal  
2012 - 2015

Efectivo y equivalentes

Las inversiones de realización inmediata se valúan a su costo de adquisición más los rendimientos devengados. Su importe es similar a su valor de realización. Los rendimientos en estas inversiones temporales (Recursos Propios) se reconocen en los resultados conforme se devengan.

Derechos a recibir efectivo y equivalentes

Los saldos de esta cuenta corresponden, básicamente, al importe de recursos pendientes de recibir por parte de la Secretaría de Finanzas y Personas Morales de la Iniciativa Privada y gastos por comprobar

g) Bienes muebles e inmuebles, infraestructura y construcciones en proceso

Estas inversiones se registran a su costo de adquisición

La depreciación se calcula por el método de línea recta a partir del ejercicio de adquisición, aplicando las siguientes tasas anuales:

Edificio	3.3%
Equipo de transporte	20%
Mobiliario y equipo de oficina	20%
Bienes informáticos	0%

Los libros de la Biblioteca no están sujetos a depreciación, por su valor intrínseco y carácter de permanencia.

k) Provisión por obligaciones laborales

El Municipio de Cerro de San Pedro, no reconoce las obligaciones laborales por prima de antigüedad e indemnización legal, de conformidad con los lineamientos contenidos en la NIF D-3, "Obligaciones Laborales"


l) Patrimonio

El patrimonio de El Municipio de Cerro de San Pedro, lo incrementan, los recursos que se reciben del Gobierno del Estado, así como los recursos que se recaudan en terminos de la Ley de Ingresos Municipal, así como por, los resultados del ejercicio.

**7. - REPORTE ANALÍTICO DEL ACTIVO**

Las inversiones se registran a su costo de adquisición y están sujetas a las necesidades del área solicitante con la

H. Ayuntamiento de Cerro de San Pedro, S.L.P.



Presidencia Municipal  
2012 - 2015

**Adquisiciones  
del Periodo**

	%
Mobiliario y equipo de administración	10
Mobiliario y equipo educacional y recreativo	10
Equipo instrumental médico y científico	10
Maquinaria, otros equipos y herramientas	20
Equipo de transporte	25
Edificios	5

**8. -INFORMACIÓN SOBRE LA DEUDA Y REPORTE ANALÍTICO DE LA DEUDA**

El Municipio no tiene contratada deuda con el sistema financiero ni a corto ni a largo plazo.


**9. -PROCESO DE MEJORA**

Com parte del proceso de mejora de los controles internos, de transparencia y rendición de cuentas el Municipio ha llevado a cabo diversas acciones de modernización con la adquisición de tecnologías de información y comunicación.

**10. -EVENTOS POSTERIORES AL CIERRE**

A la fecha de la emisión de los Estados Financieros no existen eventos que afecten económicamente la situación

"Bajo protesta de decir verdad los Estados Financieros y sus Notas, son razonablemente correctos y son responsabilidad del emisor."




PRESIDENCIA MUNICIPAL  
CERRO DE SAN PEDRO, S.L.P.  
2012 - 2015

MA ROSAURA LÓREDO LÓREDO  
PRESIDENTE MUNICIPAL



PRESIDENCIA MUNICIPAL  
CERRO DE SAN PEDRO, S.L.P.  
2012 - 2015

ROSALBA VARELA NARVAEZ  
REGIDORA MUNICIPAL




SINDICATURA MUNICIPAL  
CERRO DE SAN PEDRO, S.L.P.  
2012 - 2015

ANTONIO RUIZ GALLEGOS  
SINDICO MUNICIPAL

LEONOR LÓPEZ MENDEZ  
REGIDORA DE HACIENDA

H. Ayuntamiento de Cerro de San Pedro, S.L.P.

C. Juárez S/N, Centro, Cerro de San Pedro, San Luis Potosí, CP. 78440  
Teléfono 01(444) 100-12-05 y 567-63-83 www.municipiocerrodesanpedro.gob.mx



Presidencia Municipal  
2012 - 2015

**MUNICIPIO CERRO DE SAN PEDRO**  
**ESTADO ANALITICO DEL ACTIVO**  
Del 01 de Enero al 31 de Diciembre del 2014  
(cifras expresadas en pesos)

Cuenta Contable	Saldo Inicial (SI)	Cargos del Periodo	Abohos del Periodo	Saldo Final (SF)	Flujo del Periodo (SI-SF)
<b>ACTIVO</b>					
<b>ACTIVO CIRCULANTE</b>	4,093,905	79,441,777	79,204,629	4,331,053	237,148
Efectivo y equivalentes	3,793,549	39,986,680	42,710,981	1,069,249	2,724,301
Derechos a Recibir Efectivo o Equivalentes	300,355	39,455,097	36,493,648	3,261,805	2,961,449
Derechos a Recibir Bienes o Servicios	-	-	-	-	-
Inventarios	-	-	-	-	-
Almacenes	-	-	-	-	-
Estimación por Pérdida o Deterioro de Activos Circulantes	-	-	-	-	-
Otros Activos Circulantes	-	-	-	-	-
<b>ACTIVO NO CIRCULANTE</b>	10,309,136	30,751,951	34,182,495	6,878,592	3,430,544
Inversiones Financieras a Largo Plazo	-	-	-	-	-
Derechos a Recibir Efectivo o Equivalentes a Largo Plazo	-	-	-	-	-
Bienes Inmuebles, Infraestructura y Construcciones en Proceso	7,221,603	29,004,389	34,182,495	2,043,497	5,178,105
Bienes Muebles	2,992,289	494,154	-	3,486,443	494,154
Activos Intangibles	95,244	94,645	-	189,889	94,645
Depreciación, Deterioro y Amortización Acumulada de Bienes	-	-	-	-	-
Activos Diferidos	-	1,158,763	-	1,158,763	1,158,763
Otros Activos no Circulantes	-	-	-	-	-
<b>TOTAL DEL ACTIVO</b>	14,403,040	110,193,728	113,387,123	11,209,645	3,193,395

"Bajo protesta de decir verdad y de ser ciertos los Estados Financieros y sus Notas, son razonablemente correctos y son responsabilidad del emisor"



PRESIDENCIA MUNICIPAL  
CERRO DE SAN PEDRO, S.L.P.  
2012 - 2015

MIR ROSAURA LOREDO LOREDO  
PRESIDENTE MUNICIPAL


ANTONIO ROIZ GALLEGOS  
SINDICO MUNICIPAL



ROSALVA VARELA NARVAEZ  
TESORERA MUNICIPAL  
CERRO DE SAN PEDRO, S.L.P.  
2012 - 2015

LEONOR LOPEZ MENDEZ  
REGIDORA DE HACIENDA

H. Ayuntamiento de Cerro de San Pedro, S.L.P.



Presidencia Municipal

2012 - 2015

**MUNICIPIO CERRO DE SAN PEDRO**  
**ESTADO ANALITICO DE INGRESOS**  
 Del 01 de Enero al 31 de Diciembre del 2014  
 (cifras expresadas en pesos)

Rubros de los Ingresos	Ingresos Estimado (1)	Ampliaciones y Reducciones (2)	Ingresos Modificado (3= 1+2)	Ingresos Devengado (4)	Ingresos Recaudado (5)	Ingresos Excedentes (5-1)
1 Impuestos	3,739,656	1,275,651	5,015,307	5,015,307	4,998,318	1,258,663
2 Cuotas y aportaciones de seguridad social	-	-	-	-	-	-
3 Contribuciones de Mejora	130,000	130,000	-	-	-	130,000
4 Derechos	6,982,517	4,367,603	2,614,914	2,614,914	2,612,459	4,370,058
5 Productos	-	-	-	-	-	-
Corriente	304,548	158,163	146,385	146,385	146,385	158,163
Capital	-	-	-	-	-	-
6 Aprovechamientos	-	-	-	-	-	-
Corriente	6,780,300	3,623,913	3,156,387	3,156,387	3,156,387	3,623,913
Capital	-	-	-	-	-	-
7 Ingresos por ventas de bienes y servicios	-	-	-	-	-	-
8 Participaciones y Aportaciones	18,230,068	8,619,680	26,849,748	26,849,748	19,453,922	1,223,854
9 Transferencias, Asignaciones Subsidios y Otras ayudas	-	-	-	-	-	-
0 Ingresos Derivados de Financiamiento	-	-	-	-	-	-
<b>Total</b>	<b>36,167,088</b>	<b>1,615,652</b>	<b>37,782,740</b>	<b>37,782,740</b>	<b>30,367,471</b>	<b>5,799,617</b>
<b>Estado Analítico de Ingresos por Fuente de Financiamiento</b>	<b>Ingresos Estimado (1)</b>	<b>Ampliaciones y Reducciones (2)</b>	<b>Ingresos Modificado (3= 1+2)</b>	<b>Ingresos Devengado (4)</b>	<b>Ingresos Recaudado (5)</b>	<b>Ingresos Excedentes (5-1)</b>
<b>Ingresos del Gobierno</b>						
Impuestos	3,739,656	1,275,651	5,015,307	5,015,307	4,998,318	1,258,663
Contribuciones de Mejoras	130,000	130,000	-	-	-	130,000
Derechos	6,982,517	4,367,603	2,614,914	2,614,914	2,612,459	4,370,058
Productos	-	-	-	-	-	-
Corriente	304,548	158,163	146,385	146,385	146,385	158,163
Capital	-	-	-	-	-	-
Aprovechamientos	-	-	-	-	-	-
Corriente	6,780,300	3,623,913	3,156,387	3,156,387	3,156,387	3,623,913
Capital	-	-	-	-	-	-
Participaciones y Aportaciones	18,230,068	8,619,680	26,849,748	26,849,748	19,453,922	1,223,854
Transferencias, Asignaciones, Subsidios y Otras Ayudas	-	-	-	-	-	-
<b>Ingresos de Organismos y Empresas</b>						
Cuotas y Aportaciones de Seguridad Social	-	-	-	-	-	-
Ingresos por Ventas de Bienes y Servicios	-	-	-	-	-	-
Transferencias, Asignaciones, Subsidios y Otras Ayudas	-	-	-	-	-	-
<b>Ingresos derivados de financiamiento</b>						
Ingresos Derivados de Financiamiento	-	-	-	-	-	-
<b>Total</b>	<b>36,167,088</b>	<b>1,615,652</b>	<b>37,782,740</b>	<b>37,782,740</b>	<b>30,367,471</b>	<b>5,799,617</b>

"Bajo protesta de decir verdad, el Estado de Cuentas de Ingresos y sus Notas, son razonablemente correctos y son responsabilidad del Tesorero"

PRESIDENCIA MUNICIPAL  
 CERRO DE SAN PEDRO, S.L.P.  
 MA ROSAURA LOREDO LOREDO 2012 - 2015  
 PRESIDENTE MUNICIPAL


TESORERIA  
 CERRO DE SAN PEDRO, S.L.P.  
 ROSALVA VARELA  
 TESORERA

SINDICATURA MUNICIPAL  
 ANTONIO CRUZ CALLES

TESORERIA  
 CERRO DE SAN PEDRO, S.L.P.  
 2012 - 2015  
 LEONOR ORTIZ MENDEZ

**H. Ayuntamiento de Cerro de San Pedro, S.L.P.**

C. Juárez S/N, Centro, Cerro de San Pedro, San Luis Potosí, CP. 78440  
 Teléfono 01(444) 100-12-05 y 567-63-88 www.municipiocerrosanpedro.gob.mx



o de Gasto:(Total)

ESTADO DE SAN LUIS POTOSÍ  
Asignación Presupuestal de Egresos al 31/dic/2014  
(Cifras en pesos y centavos)

Table with columns: Presupuesto, Comprometido, Presupuesto, and sub-columns for Approved, Amplifications, Reductions, Modified, Available for, and Paid. Rows include categories like PERSONALES, SUMINISTROS, and MATERIALES.

C. Juárez S/N, Centro, Cerro de San Pedro, San Luis Potosí, CP. 78440  
Teléfono 01(444) 100-12-05 y 567-63-83 www.municipiocerrosanpedro.gob.mx


H. Ayuntamiento de Cerro de San Pedro, S.L.P.

Handwritten signatures and initials at the bottom right of the page.











Presidencia Municipal  
2012 - 2015



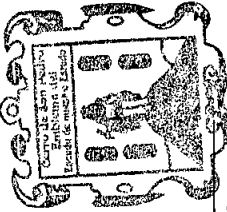
MARÍA VARELA NARVAEZ  
PRESIDENTE MUNICIPAL  
CERRO DE SAN PEDRO, S.L.P.  
2012 - 2015



LEONOR LOPEZ MENDEZ  
REGIDORA DE HACIENDA



PRESIDENCIA MUNICIPAL  
CERRO DE SAN PEDRO, S.L.P.  
2012 - 2015



SINDICATURA MUNICIPAL  
CERRO DE SAN PEDRO, S.L.P.  
2012 - 2015





ANTONIA RUIZ GALLEGOS  
SINDICO MUNICIPAL

H. Ayuntamiento de Cerro de San Pedro, S.L.P.

**Estado de Actividades**

Del 1º/Ene al 31/dic/2014

(Cifras en pesos y centavos)	2014	%	2013	%
<i>SERVICIOS DE TRASLADO Y VIÁTICOS</i>	21,972.00	0.06	25,948.75	0.09
<i>SERVICIOS OFICIALES</i>	562,371.03	1.53	696,169.72	2.47
<i>OTROS SERVICIOS GENERALES</i>	227,827.00	0.62	580,746.59	2.06
TRANSFERENCIAS, ASIGNACIONES, SUBSIDIOS Y OTRAS AY	2,449,029.10	6.67	6,813,052.19	24.20
<b>SUBSIDIOS Y SUBVENCIONES</b>	<b>0.00</b>	<b>0.00</b>	<b>2,624,900.11</b>	<b>9.32</b>
<i>SUBSIDIOS</i>	0.00	0.00	2,624,900.11	9.32
<b>AYUDAS SOCIALES</b>	<b>2,449,029.10</b>	<b>6.67</b>	<b>4,188,152.08</b>	<b>14.87</b>
<i>AYUDAS SOCIALES A PERSONAS</i>	2,010,958.98	5.48	3,707,581.96	13.17
<i>BECAS</i>	0.00	0.00	16,988.00	0.06
<i>AYUDAS SOCIALES A INSTITUCIONES</i>	438,070.12	1.19	463,582.12	1.65
INVERSIÓN CUENTA PÚBLICA	11,100,802.88	30.24		
<b>INVERSIÓN PÚBLICA NO CAPITALIZABLE</b>	<b>11,100,802.88</b>	<b>30.24</b>		
<i>INVERSIÓN PÚBLICA NO CAPITALIZABLE</i>	11,100,802.88	30.24		
<b>Total de Gastos y Otras Pérdidas</b>	<b>36,714,786.03</b>	<b>100.00</b>	<b>28,155,859.63</b>	<b>100.00</b>
<b>Resultado del Ejercicio (Ahorro/Desahorro)</b>	<b>-2,414,027.45</b>		<b>10,305,543.46</b>	


**Estado de Flujo de Efectivo**

**AL 31/dic/2014**

(Cifras en pesos y centavos)

	<b>2,014</b>	<b>2013</b>
<b>Flujos Netos de Efectivo de las Actividades de Operación</b>		
<b>ORIGEN:</b>	<b>\$34,300,758.58</b>	<b>\$38,456,672.61</b>
Impuestos	\$5,015,306.55	\$2,997,461.70
Derechos	\$2,556,891.85	\$16,985,578.44
Productos de Tipo Corriente	\$146,384.81	
Aprovechamientos de Tipo Corriente	\$3,156,386.82	\$5,693,767.26
Participaciones y Aportaciones:	\$22,976,416.55	\$12,377,888.21
Transferencias, Asignaciones y Subsidios y Otras Ayudas	\$447,137.00	\$401,977.00
Otros Ingresos y Beneficios	\$2,235.00	
<b>APLICACIÓN:</b>	<b>\$36,714,786.03</b>	<b>\$28,155,859.63</b>
Servicios Personales	\$13,248,554.71	\$13,175,791.64
Materiales y Suministros	\$3,191,267.46	\$3,171,858.72
Servicios Generales	\$6,725,131.88	\$4,995,157.08
Transferencias, Asignaciones y Subsidios y Otras Ayudas	\$2,449,029.10	\$6,813,052.19
Otros gastos y perdidas extraordinarias:	\$11,100,802.88	
<b>Flujos Netos de Efectivo por Actividades de Operación</b>	<b>(\$2,414,027.45)</b>	<b>\$10,300,812.98</b>
<b>Flujos Netos de Efectivo de las Actividades de Inversión</b>		
<b>ORIGEN:</b>	<b>\$16,665,089.17</b>	
Venta de Activos Físicos	\$16,665,089.17	
<b>APLICACIÓN:</b>	<b>\$30,751,951.20</b>	<b>\$13,301,424.71</b>
Bienes Inmuebles y Muebles	\$16,765,089.17	\$4,072,289.07
Construcciones en Proceso (Obra Pública)	\$12,239,300.19	\$6,141,602.69
Otros	\$1,747,561.84	\$3,087,532.95
<b>Flujos Netos de Efectivo por Actividades de Inversión</b>	<b>(\$14,086,862.03)</b>	<b>(\$13,301,424.71)</b>
<b>Flujos Netos de Efectivo de las Actividades de Financiamiento</b>		
<b>ORIGEN:</b>	<b>\$97,931,476.90</b>	<b>\$78,958,714.74</b>
Incremento de Otros Pasivos	\$43,806,709.86	\$46,844,448.52
Disminución de Activos Financieros	\$54,124,767.04	\$32,114,266.22
<b>APLICACIÓN:</b>	<b>\$84,154,888.37</b>	<b>\$43,047,306.88</b>
Incremento de Activos Financieros	\$41,522,357.03	\$4,576,131.71
Disminución de Otros Pasivos	\$42,632,531.34	\$38,471,175.17
<b>Flujos Netos de Efectivo por Actividades de Financiamiento</b>	<b>\$13,776,588.53</b>	<b>\$35,911,407.86</b>
<b>Disminución Neta en el Efectivo y Equivalentes al Efectivo:</b>	<b>(\$2,724,300.95)</b>	<b>\$3,793,549.46</b>
Efectivo y Equivalentes al Efectivo al Inicio del Ejercicio	\$3,793,549.46	
Efectivo y Equivalentes al Efectivo al Final del Ejercicio	\$1,069,248.51	\$3,793,549.46