




MUNICIPIO DE CEDRAL
ESTADO DE SAN LUIS POTOSÍ
Estado de Situación Financiera
Al 31/dic/2014

Usu: supervisor
 Rep: rptEstadoSituacionFinanciera

Fecha: 28/ene/2015
 hora de Impresión: 11:00



	<u>2014</u>
ACTIVO	
<u>ACTIVO CIRCULANTE</u>	<u>\$4,289,838.88</u>
<i>EFFECTIVO Y EQUIVALENTES</i>	<i>\$1,872,739.86</i>
EFFECTIVO	\$5,000.00
BANCOS/TESORERÍA	\$1,867,739.86
<i>DERECHOS A RECIBIR EFFECTIVO O EQUIVALENTES</i>	<i>\$2,417,099.02</i>
DEUDORES DIVERSOS POR COBRAR A CORTO PLAZO	\$2,133,503.84
PRÉSTAMOS OTORGADOS A CORTO PLAZO	\$31,950.00
OTROS DERECHOS A RECIBIR EFFECTIVO O EQUIVALENTES	\$251,645.18
<u>ACTIVO NO CIRCULANTE</u>	<u>\$33,815,780.65</u>
<i>BIENES INMUEBLES, INFRAESTRUCTURA Y CONSTRUCCIONES EN PROCESO</i>	<i>\$30,401,314.57</i>
TERRENOS	\$1,000,000.00
CONSTRUCCIONES EN PROCESO EN BIENES DE DOMINIO	\$29,401,316.86
CONSTRUCCIONES EN PROCESO EN BIENES PROPIOS	-\$2.29
<i>BIENES MUEBLES</i>	<i>\$1,441,941.46</i>
MOBILIARIO Y EQUIPO DE ADMINISTRACIÓN	\$708,957.10
MOBILIARIO Y EQUIPO EDUCACIONAL Y RECREATIVO	\$3,598.00
Vehículos y Equipo de Transporte	\$609,900.00
MAQUINARIA, OTROS EQUIPOS Y HERRAMIENTAS	\$119,486.36
<i>ACTIVOS INTANGIBLES</i>	<i>\$82,700.04</i>
SOFTWARE	\$82,700.04
<i>ACTIVOS DIFERIDOS</i>	<i>\$1,889,824.58</i>
ESTUDIOS, FORMULACIÓN Y EVALUACIÓN DE PROYECTOS	\$1,889,824.58
Total de Activos	<u>\$38,105,619.53</u>

	<u>2014</u>
PASIVO	
<u>PASIVO CIRCULANTE</u>	<u>\$6,625,986.47</u>
<i>CUENTAS POR PAGAR A CORTO PLAZO</i>	<i>\$3,608,441.14</i>
SERVICIOS PERSONALES POR PAGAR A CORTO PLAZO	\$94,593.74
PROVEEDORES POR PAGAR A CORTO PLAZO	\$325,213.17
CONTRATISTAS POR OBRAS PÚBLICAS POR PAGAR A CORTO PLAZO	\$222,114.98
TRANSFERENCIAS OTORGADAS POR PAGAR A CORTO PLAZO	\$346,515.34
RETENCIONES Y CONTRIBUCIONES POR PAGAR A CORTO PLAZO	\$2,619,953.91
OTRAS CUENTAS POR PAGAR A CORTO PLAZO	\$50.00
<i>DOCUMENTOS POR PAGAR A CORTO PLAZO</i>	<i>\$3,017,545.33</i>
OTROS DOCUMENTOS POR PAGAR A CORTO PLAZO	\$3,017,545.33
<u>PASIVO NO CIRCULANTE</u>	<u>\$0.00</u>
Total de Pasivos	<u>\$6,625,986.47</u>
HACIENDA PÚBLICA/ PATRIMONIO	
<u>HACIENDA PÚBLICA/PATRIMONIO CONTRIBUIDO</u>	<u>\$0.00</u>
<u>HACIENDA PÚBLICA/PATRIMONIO GENERADO</u>	<u>\$32,722,766.34</u>
RESULTADOS DEL EJERCICIO (AHORRO/ DESAHORRO)	\$32,722,766.34
<u>EXCESO O INSUFICIENCIA EN LA ACTUALIZACIÓN DE LA HACIENDA PÚBLICA</u>	<u>\$0.00</u>
Total Hacienda Publica/Patrimonio	<u>\$31,479,633.06</u>
Total de Pasivo y Hacienda Publica/Patrimonio	<u>\$38,105,619.53</u>



MUNICIPIO DE CEDRAL
ESTADO DE SAN LUÍS POTOSÍ
Estado de Situación Financiera
Al 31/dic/2014

Usr: supervisor
Rep: rptEstadoSituacionFinanciera

Fecha y hora de Impresión | 28/ene/2015 01:41 p.m.

2014


CUENTAS DE ÓRDEN PRESUPUESTARIAS

LEY DE INGRESOS

LEY DE INGRESOS ESTIMADA	\$59,427,260.00
LEY DE INGRESOS POR EJECUTAR	\$1,728,821.72
MODIFICACIONES A LA LEY DE INGRESOS ESTIMADA	\$5,601,928.62
LEY DE INGRESOS DEVENGADA	\$63,300,366.90
LEY DE INGRESOS RECAUDADA	\$63,300,366.90

PRESUPUESTO DE EGRESOS

PRESUPUESTO DE EGRESOS APROBADO	\$59,427,260.00
PRESUPUESTO DE EGRESOS POR EJERCER	\$1,471,638.23
PRESUPUESTO DE EGRESOS MODIFICADO	\$8,522,179.21
PRESUPUESTO DE EGRESOS COMPROMETIDO	\$66,477,800.98
PRESUPUESTO DE EGRESOS DEVENGADO	\$66,473,526.09
PRESUPUESTO DE EGRESOS EJERCIDO	\$65,836,608.99
PRESUPUESTO DE EGRESOS PAGADO	\$65,836,608.99





MUNICIPIO DE CEDRAL
ESTADO DE SAN LUÍS POTOSÍ
Estados de Actividades
Del 01/ene/2014 al 31/dic/2014

Usu: supervisor
Rep: rptEstadoActividades

Fecha y hora de Impresión 28/ene/2015
01:43 p.m.

2014

INGRESOS Y OTROS BENEFICIOS

INGRESOS DE GESTIÓN	\$2,962,566.21
IMPUESTOS	\$1,605,784.00
IMPUESTOS SOBRE EL PATRIMONIO	\$1,605,784.00
DERECHOS	\$1,019,842.77
PRODUCTOS DE TIPO CORRIENTE	\$272.43
APROVECHAMIENTOS DE TIPO CORRIENTE	\$336,667.01
PARTICIPACIONES, APORTACIONES, TRANSFERENCIAS, ASIGNACIONES, SUBSIDIOS	\$60,257,498.50
PARTICIPACIONES Y APORTACIONES	\$60,259,298.50
PARTICIPACIONES	\$20,914,890.88
APORTACIONES	\$30,328,427.15
CONVENIOS	\$9,015,980.47
TRANSFERENCIAS, ASIGNACIONES, SUBSIDIOS Y OTRAS AYUDAS	-\$1,800.00
TRANSFERENCIAS INTERNAS Y ASIGNACIONES DEL SECTOR PÚBLICO	-\$16,800.00
OTROS INGRESOS Y BENEFICIOS	\$42,642.36
INGRESOS FINANCIEROS	\$4,219.09
INTERESES GANADOS DE VALORES, CRÉDITOS, BONOS Y OTROS	\$4,219.09
OTROS INGRESOS Y BENEFICIOS VARIOS	\$38,423.27
OTROS INGRESOS DE EJERCICIOS ANTERIORES	\$36,169.77
OTROS INGRESOS Y BENEFICIOS VARIOS	\$2,253.50
Total de Ingresos	\$63,262,707.07

GASTOS Y OTRAS PÉRDIDAS


GASTOS DE FUNCIONAMIENTO	\$25,729,577.95
SERVICIOS PERSONALES	\$12,417,004.27
MATERIALES Y SUMINISTROS	\$4,085,579.08
SERVICIOS GENERALES	\$9,226,994.60
TRANSFERENCIAS, ASIGNACIONES, SUBSIDIOS Y OTRAS AYUDAS	\$4,810,362.78
AYUDAS SOCIALES	\$4,303,582.18
PENSIONES Y JUBILACIONES	\$506,780.60
PARTICIPACIONES Y APORTACIONES	\$0.00
INTERESES, COMISIONES Y OTROS GASTOS DE LA DEUDA PÚBLICA	\$0.00
OTROS GASTOS Y PÉRDIDAS EXTRAORDINARIAS	\$0.00
Inversión Pública	\$0.00

Total de Gastos y otras Perdidas

\$30,539,940.73

Ahorro / Desahorro Neto del Ejercicio

\$32,722,766.34





MUNICIPIO DE CEDRAL
ESTADO DE SAN LUIS POTOSÍ
ESTADO DE VARIACIONES EN LA HACIENDA PÚBLICA
 Al 31/dic/2014

Usr: supervisor
 Rep: rptEstadoVariacionHacienda

Fecha y hora de Impresión: 28 Dec 2014 12:00:00
 SECRETARÍA DE ADMINISTRACIÓN Y FINANZAS
 AYUNTAMIENTO CEDRAL
 2012-2014

Concepto	Hacienda Publica/ Patrimonio Contribuido	Hacienda Publica/ Patrimonio Generado		Ajustes por Cambios de Valor	
		De Ejercicios Anteriores	Del Ejercicio		
Hacienda Publica/Patrimonio Neto Al Final Del Ejercicio Anterior	\$0.00	\$0.00	\$0.00		\$0.00
Rectificaciones Resultado De Ejercicios Anteriores	\$0.00	\$0.00	\$0.00		\$0.00
Cambios Por Políticas Contables Y Cambios Por Erroes Contables	\$0.00	\$0.00	\$0.00		\$0.00
Patrimonio Neto Inicial Ajustado del Ejercicio	\$0.00	\$0.00	\$0.00		\$0.00
Actualizaciones y donaciones de capital	\$0.00	\$0.00	\$0.00		\$0.00
Actualizaciones de la Hacienda Pública/Patrimonio	\$0.00	\$0.00	\$0.00		\$0.00
Variaciones De La Hacienda Publica/Patrimonio Neto Del Ejercicio	\$0.00	\$0.00	\$32,722,766.34		\$32,722,766.34
Ganancias/Pérdidas por Revaluos	\$0.00	\$0.00	\$0.00		\$0.00
Reservas	\$0.00	\$0.00	\$0.00		\$0.00
Resultado Del Ejercicio: Ahorro/Desahorro	\$0.00	\$0.00	\$32,722,766.34		\$32,722,766.34
Otras Variaciones De La Hacienda Pública/Patrimonio Neto	\$0.00	\$0.00	\$0.00		\$0.00
Saldo Neto en la Hacienda Pública / Patrimonio	<u>\$0.00</u>	<u>\$0.00</u>	<u>\$32,722,766.34</u>		<u>\$32,722,766.34</u>

Reporte en versión provisional , en tanto se publique normatividad emitida por el CONAC al respecto



MUNICIPIO DE CEDRAL
ESTADO DE SAN LUÍS POTOSÍ
Estado de Cambios en la Situación Financiera
Del 01/ene/2014 Al 31/dic/2014

Usu: supervisor
 Rep: rptEstadoCambiosSituacionFinanciera

Fecha y hora de Impresión | 28/ene/2015
 01:44 p.m.

	<u>Origen</u>	<u>Aplicación</u>
ACTIVO		\$38,105,619.53
<u>ACTIVO CIRCULANTE</u>		<u>\$4,289,838.88</u>
EFFECTIVO Y EQUIVALENTES		\$1,872,739.86
DERECHOS A RECIBIR EFECTIVO O EQUIVALENTES		\$2,417,099.02
<u>ACTIVO NO CIRCULANTE</u>		<u>\$33,815,780.65</u>
BIENES INMUEBLES, INFRAESTRUCTURA Y CONSTRUCCIONES EN PROCESO		\$30,401,314.57
BIENES MUEBLES		\$1,441,941.46
ACTIVOS INTANGIBLES		\$82,700.04
ACTIVOS DIFERIDOS		\$1,889,824.57
PASIVO	\$6,625,986.47	
<u>PASIVO CIRCULANTE</u>	<u>\$6,625,986.47</u>	
CUENTAS POR PAGAR A CORTO PLAZO	\$3,608,441.14	
DOCUMENTOS POR PAGAR A CORTO PLAZO	\$3,017,545.33	
<u>PASIVO NO CIRCULANTE</u>		
HACIENDA PÚBLICA/ PATRIMONIO	\$31,479,633.06	
HACIENDA PÚBLICA/PATRIMONIO CONTRIBUIDO		
HACIENDA PÚBLICA /PATRIMONIO GENERADO	\$32,722,766.34	
RESULTADOS DEL EJERCICIO (AHORRO/ DESAHORRO)	\$32,722,766.34	
<u>EXCESO O INSUFICIENCIA EN LA ACTUALIZACIÓN DE LA HACIENDA PÚBLICA/ PATRIMONIO</u>		





ACCIONES EN CONCRETO
AYUNTAMIENTO 2012-2015

H. AYUNTAMIENTO CEDRAL, S.L.P.

2012-2015

SECRETARIA

Rep: rptEstadoFlujosEfectivo

**MUNICIPIO DE CEDRAL
ESTADO DE SAN LUIS POTOSÍ**
Estado de Flujos de Efectivo
Al 31/dic/2014

Fecha y hora de impresión | 28/ene/2015
01:45 p.m.

EJERCICIO 2014

FLUJOS DE EFECTIVO DE LAS ACTIVIDADES DE GESTIÓN

ORIGEN	\$63,262,707.07
IMPUESTOS	\$1,605,784.00
DERECHOS	\$1,019,842.77
PRODUCTOS DE TIPO CORRIENTE	\$272.43
APROVECHAMIENTOS DE TIPO CORRIENTE	\$336,667.01
PARTICIPACIONES Y APORTACIONES	\$60,259,298.50
TRANSFERENCIAS, ASIGNACIONES, SUBSIDIOS Y OTRAS AYUDAS	-\$1,800.00
INGRESOS FINANCIEROS	\$4,219.09
OTROS INGRESOS Y BENEFICIOS VARIOS	\$38,423.27
 APLICACION	 \$30,539,940.73
SERVICIOS PERSONALES	\$12,417,004.27
MATERIALES Y SUMINISTROS	\$4,085,579.08
SERVICIOS GENERALES	\$9,226,994.60
AYUDAS SOCIALES	\$4,303,582.18
PENSIONES Y JUBILACIONES	\$506,780.60
Flujos netos de Efectivo por Actividades de Operación	\$32,722,766.34

FLUJOS DE EFECTIVO DE LAS ACTIVIDADES DE OPERACIÓN

APLICACION	\$31,295,549.07
TERRENOS	\$1,000,000.00
CONSTRUCCIONES EN PROCESO EN BIENES DE DOMINIO PÚBLICO	\$29,401,316.86
CONSTRUCCIONES EN PROCESO EN BIENES PROPIOS	-\$2.29
BIENES MUEBLES	\$811,534.46
ACTIVOS INTANGIBLES	\$82,700.04
Flujos Netos de Efectivo por Actividades de Inversión	-\$31,295,549.07

FLUJOS DE EFECTIVO DE LAS ACTIVIDADES DE FINANCIAMIENTO

ORIGEN:	\$1,093,614.27
INCREMENTO DE OTROS PASIVOS	\$1,093,614.27
 APLICACION	 \$174,072.10
DISMINUCION A OTROS A OTROS PASIVOS	-\$2,105,709.30
INCREMENTO DE ACTIVOS FINANCIEROS	\$2,279,781.40
Flujos netos de Efectivo por Actividades de Financiamiento	\$919,542.17

EFFECTIVO Y EQUIVALENTES AL EFFECTIVO AL INICIO DEL EJERCICIO	\$3,990,991.25
EFFECTIVO Y EQUIVALENTES AL EFFECTIVO AL FINAL DEL EJERCICIO	\$1,872,739.86



MUNICIPIO DE CEDRAL
ESTADO DE SAN LUÍS POTOSÍ
Reporte Analítico del Activo
Del 01/ene/2014 al 31/dic/2014

Usu: supervisor
 Rep: rptEstadoAnalíticoDeActivosYPasivos

Fecha y hora de Impresión | 28/ene/2015
 01:46 p.m.

Cuenta Contable		Saldo Inicial	Cargos del periodo	Abonos del periodo	Saldo Final	Flujo del Periodo
1000	ACTIVO	\$0.00	\$164,910,684.60	\$126,805,065.07	\$38,105,619.53	\$38,105,619.53
1100	ACTIVO CIRCULANTE	\$0.00	\$131,094,903.95	\$126,805,065.07	\$4,289,838.88	\$4,289,838.88
1110	EFFECTIVO Y EQUIVALENTES	\$0.00	\$69,075,634.49	\$67,202,894.63	\$1,872,739.86	\$1,872,739.86
1111	EFFECTIVO	\$0.00	\$5,000.00	\$0.00	\$5,000.00	\$5,000.00
1112	BANCOS/TESORERÍA	\$0.00	\$69,070,634.49	\$67,202,894.63	\$1,867,739.86	\$1,867,739.86
1120	DERECHOS A RECIBIR EFFECTIVO O EQUIVALENTES	\$0.00	\$62,019,269.46	\$59,602,170.44	\$2,417,099.02	\$2,417,099.02
1122	CUENTAS POR COBRAR A CORTO PLAZO	\$0.00	\$55,975,616.05	\$55,975,616.05	\$0.00	\$0.00
1123	DEUDORES DIVERSOS POR COBRAR A CORTO PLAZO	\$0.00	\$2,313,314.89	\$179,811.05	\$2,133,503.84	\$2,133,503.84
1124	INGRESOS POR RECUPERAR A CORTO PLAZO	\$0.00	\$2,960,703.34	\$2,960,703.34	\$0.00	\$0.00
1126	PRÉSTAMOS OTORGADOS A CORTO PLAZO	\$0.00	\$517,990.00	\$486,040.00	\$31,950.00	\$31,950.00
1129	OTROS DERECHOS A RECIBIR EFFECTIVO O EQUIVALENTES A CO	\$0.00	\$251,645.18	\$0.00	\$251,645.18	\$251,645.18
1200	ACTIVO NO CIRCULANTE	\$0.00	\$33,815,780.65	\$0.00	\$33,815,780.65	\$33,815,780.65
1230	BIENES INMUEBLES, INFRAESTRUCTURA Y CONSTRUCCIONES EN P	\$0.00	\$30,401,314.57	\$0.00	\$30,401,314.57	\$30,401,314.57
1231	TERRENOS	\$0.00	\$1,000,000.00	\$0.00	\$1,000,000.00	\$1,000,000.00
1235	CONSTRUCCIONES EN PROCESO EN BIENES DE DOMINIO PÚBLIC	\$0.00	\$29,401,316.86	\$0.00	\$29,401,316.86	\$29,401,316.86
1236	CONSTRUCCIONES EN PROCESO EN BIENES PROPIOS	\$0.00	-\$2.29	\$0.00	-\$2.29	-\$2.29
1240	BIENES MUEBLES	\$0.00	\$1,441,941.46	\$0.00	\$1,441,941.46	\$1,441,941.46
1241	MOBILIARIO Y EQUIPO DE ADMINISTRACIÓN	\$0.00	\$708,957.10	\$0.00	\$708,957.10	\$708,957.10
1242	MOBILIARIO Y EQUIPO EDUCACIONAL Y RECREATIVO	\$0.00	\$3,598.00	\$0.00	\$3,598.00	\$3,598.00
1244	Veh?culos y Equipo de Transporte	\$0.00	\$609,900.00	\$0.00	\$609,900.00	\$609,900.00
1246	MAQUINARIA, OTROS EQUIPOS Y HERRAMIENTAS	\$0.00	\$119,486.36	\$0.00	\$119,486.36	\$119,486.36
1250	ACTIVOS INTANGIBLES	\$0.00	\$82,700.04	\$0.00	\$82,700.04	\$82,700.04
1251	SOFTWARE	\$0.00	\$82,700.04	\$0.00	\$82,700.04	\$82,700.04
1700	ACTIVOS DIFERIDOS	\$0.00	\$1,889,824.58	\$0.00	\$1,889,824.58	\$1,889,824.58
1710	ESTUDIOS, FORMULACIÓN Y EVALUACIÓN DE PROYECTOS	\$0.00	\$1,889,824.58	\$0.00	\$1,889,824.58	\$1,889,824.58





MUNICIPIO DE CEDRAL
ESTADO DE SAN LUIS POTOSÍ
Reporte Analítico del Pasivo
Del 01/ene/2014 al 31/dic/2014

Usu: supervisor
 Rep: rptEstadoAnalíticoDeActivosYPasivos

Fecha y hora de Impresión | 28/ene/2015
 01:46 p.m.

Cuenta Contable		Saldo Inicial	Cargos del periodo	Abonos del periodo	Saldo Final	Flujo del Periodo
2000	PASIVO	\$0.00	\$69,996,488.42	\$76,622,474.89	\$6,625,986.47	\$6,625,986.47
2100	PASIVO CIRCULANTE	\$0.00	\$69,996,488.42	\$76,622,474.89	\$6,625,986.47	\$6,625,986.47
2110	CUENTAS POR PAGAR A CORTO PLAZO	\$0.00	\$64,383,241.43	\$67,991,682.57	\$3,608,441.14	\$3,608,441.14
2111	SERVICIOS PERSONALES POR PAGAR A CORTO PLAZO	\$0.00	\$12,322,410.53	\$12,417,004.27	\$94,593.74	\$94,593.74
2112	PROVEEDORES POR PAGAR A CORTO PLAZO	\$0.00	\$15,306,124.95	\$15,631,338.12	\$325,213.17	\$325,213.17
2113	CONTRATISTAS POR OBRAS PÚBLICAS POR PAGAR A CORTO PL.	\$0.00	\$31,431,912.07	\$31,654,027.05	\$222,114.98	\$222,114.98
2115	TRANSFERENCIAS OTORGADAS POR PAGAR A CORTO PLAZO	\$0.00	\$4,463,847.44	\$4,810,362.78	\$346,515.34	\$346,515.34
2117	RETENCIONES Y CONTRIBUCIONES POR PAGAR A CORTO PLAZO	\$0.00	\$0.00	\$2,619,953.91	\$2,619,953.91	\$2,619,953.91
2119	OTRAS CUENTAS POR PAGAR A CORTO PLAZO	\$0.00	\$858,946.44	\$858,996.44	\$50.00	\$50.00
2120	DOCUMENTOS POR PAGAR A CORTO PLAZO	\$0.00	\$2,769,443.23	\$5,786,988.56	\$3,017,545.33	\$3,017,545.33
2129	OTROS DOCUMENTOS POR PAGAR A CORTO PLAZO	\$0.00	\$2,769,443.23	\$5,786,988.56	\$3,017,545.33	\$3,017,545.33
2190	OTROS PASIVOS A CORTO PLAZO	\$0.00	\$2,843,803.76	\$2,843,803.76	\$0.00	\$0.00
2199	OTROS PASIVOS CIRCULANTES	\$0.00	\$2,843,803.76	\$2,843,803.76	\$0.00	\$0.00



H. AYUNTAMIENTO CEDRAL, S.L.P.
 2012-2015
SECRETARIA



MUNICIPIO DE CEDRAL
ESTADO DE SAN LUIS POTOSÍ
Estado Analítico de Ingresos Presupuestales
Al 31/dic/2014

Usu: supervisor
 Rep: rptEstadoPresupuestoIngresos

Fecha y 28/ene/2015
 hora de Impresión 01:48 p.m.

Fuente de Ingresos	Ley de Ingresos Estimada	Ampliaciones / (Reducciones)	Ley de Ingresos Modificada	Ingresos Devengados	Ingresos Recaudados	Devengado Por Recaudar	Avance de Recaudación (Recaudación / Estimación)
12 IMPUESTOS SOBRE EL PATRIMONIO	\$1,443,692.82	\$0.00	\$1,443,692.82	\$1,605,784.00	\$1,605,784.00	\$0.00	111.22 %
IMPUESTO PREDIAL	\$1,258,591.32	\$0.00	\$1,258,591.32	\$1,401,368.00	\$1,401,368.00	\$0.00	111.34 %
A) URBANOS Y SUBURBANOS HABITACIONALES	\$1,258,591.32	\$0.00	\$1,258,591.32	\$1,289,154.50	\$1,289,154.50	\$0.00	102.42 %
D) RUSTICOS	\$0.00	\$0.00	\$0.00	\$56,222.50	\$56,222.50	\$0.00	0.00 %
E) EJIDAL	\$0.00	\$0.00	\$0.00	\$55,991.00	\$55,991.00	\$0.00	0.00 %
IMPUESTO DE ADQUISICION DE INMUEBLES Y OTROS	\$185,101.50	\$0.00	\$185,101.50	\$204,416.00	\$204,416.00	\$0.00	110.43 %
43 DERECHOS POR PRESTACIÓN DE SERVICIOS	\$650,293.02	\$0.00	\$650,293.02	\$809,798.77	\$809,798.77	\$0.00	124.52 %
SERVICIOS DE PANTEONES	\$5,847.36	\$0.00	\$5,847.36	\$6,863.38	\$6,863.38	\$0.00	117.37 %
A) MATERIA DE INHUMACIONES	\$5,847.36	\$0.00	\$5,847.36	\$0.00	\$0.00	\$0.00	0.00 %
B) OTROS RUBROS	\$0.00	\$0.00	\$0.00	\$785.53	\$785.53	\$0.00	0.00 %
C) USO DE LOTES EN PANTEONES	\$0.00	\$0.00	\$0.00	\$6,077.85	\$6,077.85	\$0.00	0.00 %
SERVICIOS DE RASTRO	\$9,240.00	\$0.00	\$9,240.00	\$12,439.60	\$12,439.60	\$0.00	134.62 %
A) POR SACRIFICADO	\$9,240.00	\$0.00	\$9,240.00	\$12,439.60	\$12,439.60	\$0.00	134.62 %
SERVICIOS DE PLANEACION	\$39,503.01	\$0.00	\$39,503.01	\$6,461.90	\$6,461.90	\$0.00	16.35 %
A) LICENCIAS DE CONSTRUCCIÓN	\$0.00	\$0.00	\$0.00	\$5,511.90	\$5,511.90	\$0.00	0.00 %
B) LICENCIAS DE USO DE SUELO	\$39,503.01	\$0.00	\$39,503.01	\$950.00	\$950.00	\$0.00	2.40 %
SERVICIOS DE TRANSITO Y SEGURIDAD	\$6,678.26	\$0.00	\$6,678.26	\$287.00	\$287.00	\$0.00	4.29 %
SERVICIOS DEL REGISTRO CIVIL	\$330,000.00	\$0.00	\$330,000.00	\$360,643.00	\$360,643.00	\$0.00	109.28 %
A) CELEBRACION DE MATRIMONIOS	\$0.00	\$0.00	\$0.00	\$7,871.50	\$7,871.50	\$0.00	0.00 %
B) REGISTRO DE SENTENCIA DE DIVORCIO	\$0.00	\$0.00	\$0.00	\$1,741.00	\$1,741.00	\$0.00	0.00 %
C) CERTIFICACION DE ACTAS DE NACIMIENTO	\$330,000.00	\$0.00	\$330,000.00	\$328,493.80	\$328,493.80	\$0.00	99.54 %
D) CERTIFICACION DE ACTAS DE DEFUNCION	\$0.00	\$0.00	\$0.00	\$6,416.25	\$6,416.25	\$0.00	0.00 %
E) CERTIFICACION DE ACTAS DE MATRIMONIO	\$0.00	\$0.00	\$0.00	\$15,139.45	\$15,139.45	\$0.00	0.00 %
F) OTROS SERVICIOS	\$0.00	\$0.00	\$0.00	\$981.00	\$981.00	\$0.00	0.00 %
SERVICIOS DE OCUPACION DE LA VIA PUBLICA	\$0.00	\$0.00	\$0.00	\$2,530.00	\$2,530.00	\$0.00	0.00 %
SERVICIOS DE REP., CONS. Y MTTO. DE PAVIMENTOS	\$0.00	\$0.00	\$0.00	\$300.00	\$300.00	\$0.00	0.00 %
SERVICIOS DE LICENCIAS DE PUBLICIDAD Y ANUNCIOS	\$50,925.00	\$0.00	\$50,925.00	\$0.00	\$0.00	\$0.00	0.00 %
SERVICIOS DE NOMENCLATURA URBANA	\$7,664.25	\$0.00	\$7,664.25	\$11,792.25	\$11,792.25	\$0.00	153.86 %
LICENCIA Y REFRENDO PVTA DE BEBIDAS ALCOHOLICAS	\$28,710.70	\$0.00	\$28,710.70	\$160,198.61	\$160,198.61	\$0.00	557.97 %
EXPEDICION DE COPIAS, CONST., CERTIF. REPROD. DE	\$11,134.96	\$0.00	\$11,134.96	\$12,000.35	\$12,000.35	\$0.00	107.77 %
SERVICIOS CATASTRALES	\$160,589.48	\$0.00	\$160,589.48	\$236,282.68	\$236,282.68	\$0.00	147.13 %
AVALUOS CATASTRALES	\$160,589.48	\$0.00	\$160,589.48	\$158,010.00	\$158,010.00	\$0.00	98.39 %
CERTIFICACIONES	\$0.00	\$0.00	\$0.00	\$966.00	\$966.00	\$0.00	0.00 %
RECORDOS	\$0.00	\$0.00	\$0.00	\$77,306.68	\$77,306.68	\$0.00	0.00 %
TOTAL	\$188,219.85	\$0.00	\$188,219.85	\$210,044.00	\$210,044.00	\$0.00	111.59 %





MUNICIPIO DE CEDRAL
ESTADO DE SAN LUÍS POTOSÍ
Estado Analítico de Ingresos Presupuestales
 Al 31/dic/2014

Usr: supervisor
 Rep: rptEstadoPresupuestoIngresos

Fecha y 28/ene/2015
 hora de Impresión 01:48 p.m.

Fuente de Ingresos	Ley de Ingresos Estimada	Ampliaciones / (Reducciones)	Ley de Ingresos Modificada	Ingresos Devengados	Ingresos Recaudados	Devengado Por Recaudar	Avance de Recaudación (Recaudación / Estimación)
ARRENDAMIENTO DE INMUEBLES, LOCALES Y ESPACIOS	\$188,219.85	\$0.00	\$188,219.85	\$210,044.00	\$210,044.00	\$0.00	111.59 %
MERCADOS Y LOCALES COMERCIALES	\$188,219.85	\$0.00	\$188,219.85	\$30,800.00	\$30,800.00	\$0.00	16.36 %
USO DE PISO EN LA VIA PUBLICA PARA FINES	\$0.00	\$0.00	\$0.00	\$169,534.00	\$169,534.00	\$0.00	0.00 %
AUDITORIO	\$0.00	\$0.00	\$0.00	\$8,140.00	\$8,140.00	\$0.00	0.00 %
TEATRO BENITO JUAREZ	\$0.00	\$0.00	\$0.00	\$1,570.00	\$1,570.00	\$0.00	0.00 %
59 OTROS PRODUCTOS QUE GENERAN INGRESOS	\$0.00	\$0.00	\$0.00	\$272.43	\$272.43	\$0.00	0.00 %
RENDIMIENTOS DE CAPITAL	\$0.00	\$0.00	\$0.00	\$272.43	\$272.43	\$0.00	0.00 %
62 MULTAS	\$23,909.80	\$0.00	\$23,909.80	\$15,300.00	\$15,300.00	\$0.00	63.99 %
MULTAS DE POLICÍA Y TRÁNSITO	\$23,909.80	\$0.00	\$23,909.80	\$15,300.00	\$15,300.00	\$0.00	63.99 %
64 REINTEGROS	\$300,000.00	\$0.00	\$300,000.00	\$1,014.79	\$1,014.79	\$0.00	0.33 %
REINTEGROS Y REEMBOLSOS	\$300,000.00	\$0.00	\$300,000.00	\$1,014.79	\$1,014.79	\$0.00	0.33 %
69 OTROS APROVECHAMIENTOS	\$505,564.81	\$0.00	\$505,564.81	\$321,367.00	\$321,367.00	\$0.00	63.56 %
DONACIONES, HERENCIAS Y LEGADOS	\$120,614.81	\$0.00	\$120,614.81	\$55,297.00	\$55,297.00	\$0.00	45.84 %
FERIAS Y EXPOSICIONES	\$352,950.00	\$0.00	\$352,950.00	\$266,070.00	\$266,070.00	\$0.00	75.38 %
LICITACIONES	\$12,000.00	\$0.00	\$12,000.00	\$0.00	\$0.00	\$0.00	0.00 %
CONTRIBUCION DE MEJORAS PARA SERVICIOS PUBLICOS	\$20,000.00	\$0.00	\$20,000.00	\$0.00	\$0.00	\$0.00	0.00 %
81 PARTICIPACIONES	\$21,919,573.70	\$0.00	\$21,919,573.70	\$20,994,178.29	\$20,994,178.29	\$0.00	95.77 %
FONDO GENERAL DE PARTICIPACIONES	\$12,007,076.63	\$0.00	\$12,007,076.63	\$12,842,150.21	\$12,842,150.21	\$0.00	106.95 %
FONDO DE FOMENTO MUNICIPAL	\$4,271,120.49	\$0.00	\$4,271,120.49	\$4,466,830.78	\$4,466,830.78	\$0.00	104.58 %
IMPUESTO SOBRE TENENCIA O USO DE VEHÍCULOS	\$553,960.24	\$0.00	\$553,960.24	\$589,189.89	\$589,189.89	\$0.00	106.35 %
IMPUESTO ESPECIAL SOBRE PRODUCCIÓN Y SERVICIOS	\$1,502,609.44	\$0.00	\$1,502,609.44	\$1,035,868.33	\$1,035,868.33	\$0.00	68.93 %
IMPUESTO SOBRE AUTOMÓVILES NUEVOS	\$163,093.30	\$0.00	\$163,093.30	\$183,507.03	\$183,507.03	\$0.00	112.51 %
FONDO DEL IMPUESTO A LA VENTA FINAL DE GASOLINAS	\$0.00	\$0.00	\$0.00	\$785,148.17	\$785,148.17	\$0.00	0.00 %
FONDO DE FISCALIZACIÓN	\$3,421,713.60	\$0.00	\$3,421,713.60	\$1,091,483.88	\$1,091,483.88	\$0.00	31.89 %
82 APORTACIONES	\$30,396,006.00	\$2,206,668.44	\$32,602,674.44	\$30,328,427.15	\$30,328,427.15	\$0.00	93.02 %
FONDO DE APORTACIONES PARA LA INFRAESTRUCTURA	\$21,107,979.00	\$2,206,668.44	\$23,314,647.44	\$20,590,297.10	\$20,590,297.10	\$0.00	88.31 %
FONDO DE APORTACIONES PARA EL FORTALECIMIENTO	\$9,288,027.00	\$0.00	\$9,288,027.00	\$9,738,130.05	\$9,738,130.05	\$0.00	104.84 %
83 CONVENIOS	\$4,000,000.00	\$3,395,260.18	\$7,395,260.18	\$9,015,980.47	\$9,015,980.47	\$0.00	121.91 %
PROGRAMA FEDERAL - RAMO 20	\$3,000,000.00	\$3,395,260.18	\$6,395,260.18	\$248,184.11	\$248,184.11	\$0.00	3.88 %
PROGRAMA FEDERAL - FIESE	\$1,000,000.00	\$0.00	\$1,000,000.00	\$0.00	\$0.00	\$0.00	0.00 %
FONDO DE INF. EST. DEPORTIVA 2014	\$0.00	\$0.00	\$0.00	\$1,996,000.00	\$1,996,000.00	\$0.00	0.00 %
EQUIP. TEATRO BENITO JUAREZ 2014	\$0.00	\$0.00	\$0.00	\$1,400,496.78	\$1,400,496.78	\$0.00	0.00 %
RAMO 23 CONTINGENCIAS ECONOMICAS 2014	\$0.00	\$0.00	\$0.00	\$2,000,000.00	\$2,000,000.00	\$0.00	0.00 %
HERENCIAS, ASIGNACIONES, SUBSIDIOS Y OTRAS	\$0.00	\$0.00	\$0.00	\$3,371,299.58	\$3,371,299.58	\$0.00	0.00 %
	\$0.00	\$0.00	\$0.00	\$15,000.00	\$15,000.00	\$0.00	0.00 %





MUNICIPIO DE CEDRAL
ESTADO DE SAN LUIS POTOSÍ
Estado Analítico de Ingresos Presupuestales
Al 31/dic/2014

Usu: supervisor
 Rep: rptEstadoPresupuestoIngresos

Fecha y 28/ene/2015
 hora de Impresión 01:48 p.m.

Fuente de Ingresos	Ley de Ingresos Estimada	Ampliaciones / (Reducciones)	Ley de Ingresos Modificada	Ingresos Devengados	Ingresos Recaudados	Devengado Por Recaudar	Avance de Recaudación (Recaudación / Estimación)
BECAS PARA MADRES ADOLESCENTES	\$0.00	\$0.00	\$0.00	\$15,000.00	\$15,000.00	\$0.00	0.00 %
91 TRANSFERENCIAS INTERNAS Y ASIGNACIONES DEL D.I.F.	\$0.00	\$0.00	\$0.00	-\$16,800.00	-\$16,800.00	\$0.00	0.00 %
Total	\$59,427,260.00	\$5,601,928.62	\$65,029,188.62	\$63,300,366.90	\$63,300,366.90	\$0.00	97.34 %




**MUNICIPIO DE CEDRAL
ESTADO DE SAN LUIS POTOSÍ**

Estado del Ejercicio del Presupuesto por Capítulo del Gasto Al 31/dic/2014

Fecha y hora de Impresión | 28/ene/2015
01:50 p.m.

stoEgresos

Gasto	Aprobado	Ampliaciones / (Reducciones)	Presupuesto Vigente	Comprometido	Presupuesto Disponible para Comprometer	Devengado	Comprometido No Devengado	Presupuesto Sin Devengar	Ejercido	Pagado	Cuentas por Pagar Deuda
OS PERSONALES	\$12,816,647.41	-\$451,428.08	\$12,365,219.33	\$12,322,412.20	\$42,807.13	\$12,322,412.20	\$0.00	\$42,807.13	\$12,322,410.53	\$12,322,410.53	\$1.67
ACIONES AL PERSONAL DE CARÁCTER F	\$9,575,344.13	-\$157,303.07	\$9,418,041.06	\$9,415,225.51	\$2,815.55	\$9,415,225.51	\$0.00	\$2,815.55	\$9,415,225.51	\$9,415,225.51	\$0.00
	\$1,900,000.00	-\$231,033.50	\$1,668,966.50	\$1,668,966.00	\$0.50	\$1,668,966.00	\$0.00	\$0.50	\$1,668,966.00	\$1,668,966.00	\$0.00
	\$1,900,000.00	-\$231,033.50	\$1,668,966.50	\$1,668,966.00	\$0.50	\$1,668,966.00	\$0.00	\$0.50	\$1,668,966.00	\$1,668,966.00	\$0.00
ase al personal permanente	\$7,675,344.13	\$73,730.43	\$7,749,074.56	\$7,746,259.51	\$2,815.05	\$7,746,259.51	\$0.00	\$2,815.05	\$7,746,259.51	\$7,746,259.51	\$0.00
ase al personal permanente	\$7,675,344.13	\$73,730.43	\$7,749,074.56	\$7,746,259.51	\$2,815.05	\$7,746,259.51	\$0.00	\$2,815.05	\$7,746,259.51	\$7,746,259.51	\$0.00
aciones al personal de carácter transitorio	\$700,000.00	\$481,323.94	\$1,181,323.94	\$1,180,918.28	\$405.66	\$1,180,918.28	\$0.00	\$405.66	\$1,180,918.28	\$1,180,918.28	\$0.00
asimilables a salarios	\$0.00	\$4,884.56	\$4,884.56	\$4,884.50	\$0.06	\$4,884.50	\$0.00	\$0.06	\$4,884.50	\$4,884.50	\$0.00
asimilables a salarios	\$0.00	\$4,884.56	\$4,884.56	\$4,884.50	\$0.06	\$4,884.50	\$0.00	\$0.06	\$4,884.50	\$4,884.50	\$0.00
ase al personal eventual	\$700,000.00	\$376,439.38	\$1,076,439.38	\$1,076,033.78	\$405.60	\$1,076,033.78	\$0.00	\$405.60	\$1,076,033.78	\$1,076,033.78	\$0.00
BASE AL PERSONAL EVENTUAL	\$700,000.00	\$376,439.38	\$1,076,439.38	\$1,076,033.78	\$405.60	\$1,076,033.78	\$0.00	\$405.60	\$1,076,033.78	\$1,076,033.78	\$0.00
tes por servicios de carácter social	\$0.00	\$100,000.00	\$100,000.00	\$100,000.00	\$0.00	\$100,000.00	\$0.00	\$0.00	\$100,000.00	\$100,000.00	\$0.00
tes por servicios de carácter social	\$0.00	\$100,000.00	\$100,000.00	\$100,000.00	\$0.00	\$100,000.00	\$0.00	\$0.00	\$100,000.00	\$100,000.00	\$0.00
ACIONES ADICIONALES Y ESPECIALES	\$1,758,940.76	-\$141,716.90	\$1,617,223.86	\$1,577,637.94	\$39,585.92	\$1,577,637.94	\$0.00	\$39,585.92	\$1,577,636.27	\$1,577,636.27	\$1.67
vacaciones, dominical y gratificación de fin de	\$1,394,940.76	-\$10,259.46	\$1,384,681.30	\$1,352,273.99	\$32,407.31	\$1,352,273.99	\$0.00	\$32,407.31	\$1,352,272.32	\$1,352,272.32	\$1.67
ACIONAL	\$118,940.76	\$60,457.12	\$179,397.88	\$176,949.66	\$2,448.22	\$176,949.66	\$0.00	\$2,448.22	\$176,948.74	\$176,948.74	\$0.92
MINICAL	\$58,000.00	-\$58,000.00	\$0.00	\$0.00	\$0.00	\$0.00	\$0.00	\$0.00	\$0.00	\$0.00	\$0.00
ACION DE FIN DE AÑO	\$1,218,000.00	-\$12,716.58	\$1,205,283.42	\$1,175,324.33	\$29,959.09	\$1,175,324.33	\$0.00	\$29,959.09	\$1,175,323.58	\$1,175,323.58	\$0.75
ordinarias	\$305,000.00	-\$125,706.44	\$179,293.56	\$172,114.95	\$7,178.61	\$172,114.95	\$0.00	\$7,178.61	\$172,114.95	\$172,114.95	\$0.00
ACIONES POR HORAS EXTRAORDINARIAS	\$305,000.00	-\$125,706.44	\$179,293.56	\$172,114.95	\$7,178.61	\$172,114.95	\$0.00	\$7,178.61	\$172,114.95	\$172,114.95	\$0.00
iciones	\$59,000.00	-\$5,751.00	\$53,249.00	\$53,249.00	\$0.00	\$53,249.00	\$0.00	\$0.00	\$53,249.00	\$53,249.00	\$0.00
iciones	\$59,000.00	-\$5,751.00	\$53,249.00	\$53,249.00	\$0.00	\$53,249.00	\$0.00	\$0.00	\$53,249.00	\$53,249.00	\$0.00
ESTACIONES SOCIALES Y ECONÓMICAS	\$782,362.52	-\$633,732.05	\$148,630.47	\$148,630.47	\$0.00	\$148,630.47	\$0.00	\$0.00	\$148,630.47	\$148,630.47	\$0.00
iones	\$608,855.78	-\$460,225.31	\$148,630.47	\$148,630.47	\$0.00	\$148,630.47	\$0.00	\$0.00	\$148,630.47	\$148,630.47	\$0.00
iones	\$608,855.78	-\$460,225.31	\$148,630.47	\$148,630.47	\$0.00	\$148,630.47	\$0.00	\$0.00	\$148,630.47	\$148,630.47	\$0.00
a capacitación de los servicios públicos	\$20,000.00	-\$20,000.00	\$0.00	\$0.00	\$0.00	\$0.00	\$0.00	\$0.00	\$0.00	\$0.00	\$0.00
a capacitación de los servidores públicos	\$20,000.00	-\$20,000.00	\$0.00	\$0.00	\$0.00	\$0.00	\$0.00	\$0.00	\$0.00	\$0.00	\$0.00
aciones sociales y económicas	\$153,506.74	-\$153,506.74	\$0.00	\$0.00	\$0.00	\$0.00	\$0.00	\$0.00	\$0.00	\$0.00	\$0.00
RESTACIONES SOCIALES Y ECONÓMICAS	\$153,506.74	-\$153,506.74	\$0.00	\$0.00	\$0.00	\$0.00	\$0.00	\$0.00	\$0.00	\$0.00	\$0.00
RES Y SUMINISTRO	\$4,280,263.48	-\$194,684.39	\$4,085,579.09	\$4,085,579.09	\$0.00	\$4,085,579.08	\$0.01	\$0.01	\$4,071,299.00	\$4,071,299.00	\$14,280.08
de administración, emisión de documentos y	\$682,704.42	\$48,390.63	\$731,095.05	\$731,095.05	\$0.00	\$731,095.05	\$0.00	\$0.00	\$731,095.05	\$731,095.05	\$0.00
útiles y equipos menores de oficina	\$392,704.42	-\$104,787.92	\$287,916.50	\$287,916.50	\$0.00	\$287,916.50	\$0.00	\$0.00	\$287,916.50	\$287,916.50	\$0.00
útiles y equipos menores de oficina	\$392,704.42	-\$104,787.92	\$287,916.50	\$287,916.50	\$0.00	\$287,916.50	\$0.00	\$0.00	\$287,916.50	\$287,916.50	\$0.00
útiles y equipos de reproducción	\$200,000.00	-\$8,686.73	\$191,313.27	\$191,313.27	\$0.00	\$191,313.27	\$0.00	\$0.00	\$191,313.27	\$191,313.27	\$0.00
útiles y equipos de reproducción	\$200,000.00	-\$8,686.73	\$191,313.27	\$191,313.27	\$0.00	\$191,313.27	\$0.00	\$0.00	\$191,313.27	\$191,313.27	\$0.00
útiles y equipos menores de tecnologías de la	\$0.00	\$52,442.66	\$52,442.66	\$52,442.66	\$0.00	\$52,442.66	\$0.00	\$0.00	\$52,442.66	\$52,442.66	\$0.00




**MUNICIPIO DE CEDRAL
ESTADO DE SAN LUIS POTOSÍ**

Estado del Ejercicio del Presupuesto por Capitulo del Gasto Al 31/dic/2014

Fecha y hora de Impresión | 28/ene/2015
01:50 p.m.

estoEgresos

Gasto	Aprobado	Ampliaciones / (Reducciones)	Presupuesto Vigente	Comprometido	Presupuesto Disponible para Comprometer	Devengado	Comprometido No Devengado	Presupuesto Sin Devengar	Ejercido	Pagado	Cuentas por Pagar Deuda
deportivos	\$100,000.00	-\$92,504.86	\$7,495.14	\$7,495.14	\$0.00	\$7,495.13	\$0.01	\$0.01	\$7,495.13	\$7,495.13	\$0.00
y suministro para seguridad	\$400,000.00	-\$284,204.20	\$115,795.80	\$115,795.80	\$0.00	\$115,795.80	\$0.00	\$0.00	\$115,795.80	\$115,795.80	\$0.00
s de seguridad pública	\$200,000.00	-\$119,300.00	\$80,700.00	\$80,700.00	\$0.00	\$80,700.00	\$0.00	\$0.00	\$80,700.00	\$80,700.00	\$0.00
s de seguridad pública	\$200,000.00	-\$119,300.00	\$80,700.00	\$80,700.00	\$0.00	\$80,700.00	\$0.00	\$0.00	\$80,700.00	\$80,700.00	\$0.00
de protección para seguridad pública y nacional	\$200,000.00	-\$164,904.20	\$35,095.80	\$35,095.80	\$0.00	\$35,095.80	\$0.00	\$0.00	\$35,095.80	\$35,095.80	\$0.00
de protección para seguridad pública y nacional	\$200,000.00	-\$164,904.20	\$35,095.80	\$35,095.80	\$0.00	\$35,095.80	\$0.00	\$0.00	\$35,095.80	\$35,095.80	\$0.00
RENTAS, REFACCIONES Y ACCESORIOS MENORES	\$290,000.00	-\$462.09	\$289,537.91	\$289,537.91	\$0.00	\$289,537.91	\$0.00	\$0.00	\$279,347.91	\$279,347.91	\$10,190.00
rentas menores	\$90,000.00	-\$54,490.47	\$35,509.53	\$35,509.53	\$0.00	\$35,509.53	\$0.00	\$0.00	\$35,509.53	\$35,509.53	\$0.00
rentas menores	\$90,000.00	-\$54,490.47	\$35,509.53	\$35,509.53	\$0.00	\$35,509.53	\$0.00	\$0.00	\$35,509.53	\$35,509.53	\$0.00
es y accesorios menores de edificios	\$50,000.00	-\$50,000.00	\$0.00	\$0.00	\$0.00	\$0.00	\$0.00	\$0.00	\$0.00	\$0.00	\$0.00
es y accesorios menores de edificios	\$50,000.00	-\$50,000.00	\$0.00	\$0.00	\$0.00	\$0.00	\$0.00	\$0.00	\$0.00	\$0.00	\$0.00
es y accesorios menores de mobiliario y equip	\$150,000.00	-\$148,040.00	\$1,960.00	\$1,960.00	\$0.00	\$1,960.00	\$0.00	\$0.00	\$1,960.00	\$1,960.00	\$0.00
es y accesorios menores de mobiliario y equip	\$150,000.00	-\$148,040.00	\$1,960.00	\$1,960.00	\$0.00	\$1,960.00	\$0.00	\$0.00	\$1,960.00	\$1,960.00	\$0.00
es y accesorios menores de equipo de cómput	\$0.00	\$6,166.00	\$6,166.00	\$6,166.00	\$0.00	\$6,166.00	\$0.00	\$0.00	\$6,166.00	\$6,166.00	\$0.00
es y accesorios menores de equipo de cómput	\$0.00	\$6,166.00	\$6,166.00	\$6,166.00	\$0.00	\$6,166.00	\$0.00	\$0.00	\$6,166.00	\$6,166.00	\$0.00
es y accesorios menores de equipo de transpor	\$0.00	\$243,403.38	\$243,403.38	\$243,403.38	\$0.00	\$243,403.38	\$0.00	\$0.00	\$233,213.38	\$233,213.38	\$10,190.00
es y accesorios menores de equipo de transpor	\$0.00	\$243,403.38	\$243,403.38	\$243,403.38	\$0.00	\$243,403.38	\$0.00	\$0.00	\$233,213.38	\$233,213.38	\$10,190.00
es y accesorios menores de otros bienes mueb	\$0.00	\$2,499.00	\$2,499.00	\$2,499.00	\$0.00	\$2,499.00	\$0.00	\$0.00	\$2,499.00	\$2,499.00	\$0.00
es y accesorios menores otros bienes muebles	\$0.00	\$2,499.00	\$2,499.00	\$2,499.00	\$0.00	\$2,499.00	\$0.00	\$0.00	\$2,499.00	\$2,499.00	\$0.00
SUBTOTALS GENERALES	\$9,751,537.32	-\$521,747.25	\$9,229,790.07	\$9,229,314.60	\$475.47	\$9,225,994.62	\$3,319.98	\$3,795.45	\$8,949,874.61	\$8,949,874.61	\$276,120.01
SUBTOTALS BÁSICOS	\$459,592.00	\$3,606,581.07	\$4,066,173.07	\$4,065,072.07	\$1,101.00	\$4,065,072.07	\$0.00	\$1,101.00	\$4,065,072.07	\$4,065,072.07	\$0.00
eléctrica	\$204,913.00	\$3,654,707.00	\$3,859,620.00	\$3,858,519.00	\$1,101.00	\$3,858,519.00	\$0.00	\$1,101.00	\$3,858,519.00	\$3,858,519.00	\$0.00
eléctrica	\$204,913.00	\$35,978.00	\$240,891.00	\$239,790.00	\$1,101.00	\$239,790.00	\$0.00	\$1,101.00	\$239,790.00	\$239,790.00	\$0.00
AGOS DERIVADOS DE LA PREST.DEL SERV	\$0.00	\$3,618,729.00	\$3,618,729.00	\$3,618,729.00	\$0.00	\$3,618,729.00	\$0.00	\$0.00	\$3,618,729.00	\$3,618,729.00	\$0.00
	\$0.00	\$3,702.37	\$3,702.37	\$3,702.37	\$0.00	\$3,702.37	\$0.00	\$0.00	\$3,702.37	\$3,702.37	\$0.00
	\$0.00	\$3,702.37	\$3,702.37	\$3,702.37	\$0.00	\$3,702.37	\$0.00	\$0.00	\$3,702.37	\$3,702.37	\$0.00
Tradicional	\$239,679.00	-\$125,474.00	\$114,205.00	\$114,205.00	\$0.00	\$114,205.00	\$0.00	\$0.00	\$114,205.00	\$114,205.00	\$0.00
Tradicional	\$239,679.00	-\$125,474.00	\$114,205.00	\$114,205.00	\$0.00	\$114,205.00	\$0.00	\$0.00	\$114,205.00	\$114,205.00	\$0.00
celular	\$15,000.00	\$49,253.32	\$64,253.32	\$64,253.32	\$0.00	\$64,253.32	\$0.00	\$0.00	\$64,253.32	\$64,253.32	\$0.00
celular	\$15,000.00	\$49,253.32	\$64,253.32	\$64,253.32	\$0.00	\$64,253.32	\$0.00	\$0.00	\$64,253.32	\$64,253.32	\$0.00
de telecomunicaciones y satélites	\$0.00	\$24,199.86	\$24,199.86	\$24,199.86	\$0.00	\$24,199.86	\$0.00	\$0.00	\$24,199.86	\$24,199.86	\$0.00
de telecomunicaciones y satélites	\$0.00	\$24,199.86	\$24,199.86	\$24,199.86	\$0.00	\$24,199.86	\$0.00	\$0.00	\$24,199.86	\$24,199.86	\$0.00
postales y telefónicos	\$0.00	\$192.52	\$192.52	\$192.52	\$0.00	\$192.52	\$0.00	\$0.00	\$192.52	\$192.52	\$0.00
postales y telefónicos	\$0.00	\$192.52	\$192.52	\$192.52	\$0.00	\$192.52	\$0.00	\$0.00	\$192.52	\$192.52	\$0.00
S DE ARRENDAMIENTO	\$55,230.00	\$44,770.00	\$100,000.00	\$100,000.00	\$0.00	\$100,000.00	\$0.00	\$0.00	\$100,000.00	\$100,000.00	\$0.00
Arrendamiento de edificios	\$55,230.00	\$27,370.00	\$82,600.00	\$82,600.00	\$0.00	\$82,600.00	\$0.00	\$0.00	\$82,600.00	\$82,600.00	\$0.00


H. AYUNTAMIENTO CEDRAL, S.L.P.
 2012-2015
SECRETARÍA

**MUNICIPIO DE CEDRAL
ESTADO DE SAN LUÍS POTOSÍ**

Estado del Ejercicio del Presupuesto por Capítulo del Gasto Al 31/dic/2014

Fecha y hora de Impresión | 28/ene/2015
01:50 p.m.

Costo Egresos

Gasto	Aprobado	Ampliaciones / (Reducciones)	Presupuesto Vigente	Comprometido	Presupuesto Disponible para Comprometer	Devengado	Comprometido No Devengado	Presupuesto Sin Devengar	Ejercido	Pagado	Cuentas por Pagar Deuda
Alquiler de edificios	\$55,230.00	\$27,370.00	\$82,600.00	\$82,600.00	\$0.00	\$82,600.00	\$0.00	\$0.00	\$82,600.00	\$82,600.00	\$0.00
Alquiler de maquinaria, otros equipos y herramientas	\$0.00	\$17,400.00	\$17,400.00	\$17,400.00	\$0.00	\$17,400.00	\$0.00	\$0.00	\$17,400.00	\$17,400.00	\$0.00
Alquiler de maquinaria, otros equipos y herramientas	\$0.00	\$17,400.00	\$17,400.00	\$17,400.00	\$0.00	\$17,400.00	\$0.00	\$0.00	\$17,400.00	\$17,400.00	\$0.00
SERVICIOS PROFESIONALES, CIENTÍFICOS, TÉCNICOS Y LEGALES, DE CONTABILIDAD, AUDITORÍA Y RELACIONADO	\$1,400,000.00	-\$1,214,541.17	\$185,458.83	\$185,458.82	\$0.01	\$185,458.82	\$0.00	\$0.01	\$185,458.82	\$185,458.82	\$0.00
SERVICIOS LEGALES, DE CONTABILIDAD, AUDITORÍA Y RELACIONADO	\$100,000.00	-\$100,000.00	\$0.00	\$0.00	\$0.00	\$0.00	\$0.00	\$0.00	\$0.00	\$0.00	\$0.00
SERVICIOS LEGALES, DE CONTABILIDAD, AUDITORÍA Y RELACIONADO	\$100,000.00	-\$100,000.00	\$0.00	\$0.00	\$0.00	\$0.00	\$0.00	\$0.00	\$0.00	\$0.00	\$0.00
SERVICIOS DE DISEÑO, ARQUITECTURA, INGENIERÍA Y ACTIVIDADES RELACIONADAS	\$1,300,000.00	-\$1,288,183.08	\$11,816.92	\$11,816.92	\$0.00	\$11,816.92	\$0.00	\$0.00	\$11,816.92	\$11,816.92	\$0.00
SERVICIOS DE DISEÑO, ARQUITECTURA, INGENIERÍA Y ACTIVIDADES RELACIONADAS	\$1,300,000.00	-\$1,288,183.08	\$11,816.92	\$11,816.92	\$0.00	\$11,816.92	\$0.00	\$0.00	\$11,816.92	\$11,816.92	\$0.00
SERVICIOS DE CAPACITACIÓN	\$0.00	\$173,641.91	\$173,641.91	\$173,641.90	\$0.01	\$173,641.90	\$0.00	\$0.01	\$173,641.90	\$173,641.90	\$0.00
SERVICIOS DE CAPACITACIÓN	\$0.00	\$173,641.91	\$173,641.91	\$173,641.90	\$0.01	\$173,641.90	\$0.00	\$0.01	\$173,641.90	\$173,641.90	\$0.00
SERVICIOS FINANCIEROS, BANCARIOS Y COMERCIALES	\$47,243.31	-\$8,139.32	\$39,103.99	\$39,103.99	\$0.00	\$39,103.99	\$0.00	\$0.00	\$39,103.99	\$39,103.99	\$0.00
SERVICIOS FINANCIEROS Y BANCARIOS	\$10,000.00	\$2,294.78	\$12,294.78	\$12,294.78	\$0.00	\$12,294.78	\$0.00	\$0.00	\$12,294.78	\$12,294.78	\$0.00
SERVICIOS FINANCIEROS Y BANCARIOS	\$10,000.00	\$2,294.78	\$12,294.78	\$12,294.78	\$0.00	\$12,294.78	\$0.00	\$0.00	\$12,294.78	\$12,294.78	\$0.00
SERVICIOS DE BIENES PATRIMONIALES	\$0.00	\$25,983.36	\$25,983.36	\$25,983.36	\$0.00	\$25,983.36	\$0.00	\$0.00	\$25,983.36	\$25,983.36	\$0.00
SERVICIOS DE BIENES PATRIMONIALES	\$0.00	\$25,983.36	\$25,983.36	\$25,983.36	\$0.00	\$25,983.36	\$0.00	\$0.00	\$25,983.36	\$25,983.36	\$0.00
SERVICIOS DE MANIOBRAS	\$37,243.31	-\$36,417.46	\$825.85	\$825.85	\$0.00	\$825.85	\$0.00	\$0.00	\$825.85	\$825.85	\$0.00
SERVICIOS DE MANIOBRAS	\$37,243.31	-\$36,417.46	\$825.85	\$825.85	\$0.00	\$825.85	\$0.00	\$0.00	\$825.85	\$825.85	\$0.00
SERVICIOS DE INSTALACIÓN, REPARACIÓN, MANTENIMIENTO Y REVISIÓN	\$936,490.36	-\$199,498.75	\$736,991.61	\$738,091.61	-\$1,100.00	\$738,091.61	\$0.00	-\$1,100.00	\$736,971.61	\$736,971.61	\$1,120.00
SERVICIOS DE INSTALACIÓN Y MANTENIMIENTO MENOR DE INMUEBLES	\$350,000.00	\$11,015.13	\$361,015.13	\$361,015.13	\$0.00	\$361,015.13	\$0.00	\$0.00	\$359,895.13	\$359,895.13	\$1,120.00
SERVICIOS DE INSTALACIÓN Y MANTENIMIENTO MENOR DE INMUEBLES	\$350,000.00	\$11,015.13	\$361,015.13	\$361,015.13	\$0.00	\$361,015.13	\$0.00	\$0.00	\$359,895.13	\$359,895.13	\$1,120.00
SERVICIOS DE REPARACIÓN Y MANTENIMIENTO DE MOBILIARIO Y EQUIPO	\$0.00	\$14,718.75	\$14,718.75	\$14,718.75	\$0.00	\$14,718.75	\$0.00	\$0.00	\$14,718.75	\$14,718.75	\$0.00
SERVICIOS DE REPARACIÓN Y MANTENIMIENTO DE MOBILIARIO Y EQUIPO	\$0.00	\$14,718.75	\$14,718.75	\$14,718.75	\$0.00	\$14,718.75	\$0.00	\$0.00	\$14,718.75	\$14,718.75	\$0.00
SERVICIOS DE REPARACIÓN Y MANTENIMIENTO DE EQUIPO DE CÓMPUTO	\$0.00	\$18,689.82	\$18,689.82	\$18,689.82	\$0.00	\$18,689.82	\$0.00	\$0.00	\$18,689.82	\$18,689.82	\$0.00
SERVICIOS DE REPARACIÓN Y MANTENIMIENTO DE EQUIPO DE CÓMPUTO	\$0.00	\$18,689.82	\$18,689.82	\$18,689.82	\$0.00	\$18,689.82	\$0.00	\$0.00	\$18,689.82	\$18,689.82	\$0.00
SERVICIOS DE REPARACIÓN Y MANTENIMIENTO DE EQUIPO DE TRANSPORTE	\$466,490.36	-\$135,093.25	\$331,397.11	\$332,497.11	-\$1,100.00	\$332,497.11	\$0.00	-\$1,100.00	\$332,497.11	\$332,497.11	\$0.00
SERVICIOS DE REPARACIÓN Y MANTENIMIENTO DE EQUIPO DE TRANSPORTE	\$466,490.36	-\$135,093.25	\$331,397.11	\$332,497.11	-\$1,100.00	\$332,497.11	\$0.00	-\$1,100.00	\$332,497.11	\$332,497.11	\$0.00
SERVICIOS DE REPARACIÓN Y MANTENIMIENTO DE MAQUINARIA Y EQUIPO	\$120,000.00	-\$108,829.20	\$11,170.80	\$11,170.80	\$0.00	\$11,170.80	\$0.00	\$0.00	\$11,170.80	\$11,170.80	\$0.00
SERVICIOS DE REPARACIÓN Y MANTENIMIENTO DE MAQUINARIA Y EQUIPO	\$120,000.00	-\$108,829.20	\$11,170.80	\$11,170.80	\$0.00	\$11,170.80	\$0.00	\$0.00	\$11,170.80	\$11,170.80	\$0.00
SERVICIOS DE COMUNICACIÓN SOCIAL Y PUBLICIDAD	\$200,000.00	\$138,224.68	\$338,224.68	\$338,224.68	\$0.00	\$338,224.68	\$0.00	\$0.00	\$338,224.68	\$338,224.68	\$0.00
SERVICIOS DE RADIO, TELEVISIÓN Y OTROS MEDIOS DE MENSAJES	\$0.00	\$338,224.68	\$338,224.68	\$338,224.68	\$0.00	\$338,224.68	\$0.00	\$0.00	\$338,224.68	\$338,224.68	\$0.00
SERVICIOS DE RADIO, TELEVISIÓN Y OTROS MEDIOS DE MENSAJES	\$0.00	\$338,224.68	\$338,224.68	\$338,224.68	\$0.00	\$338,224.68	\$0.00	\$0.00	\$338,224.68	\$338,224.68	\$0.00
SERVICIOS DE RADIO, TELEVISIÓN Y OTROS MEDIOS DE MENSAJES	\$200,000.00	-\$200,000.00	\$0.00	\$0.00	\$0.00	\$0.00	\$0.00	\$0.00	\$0.00	\$0.00	\$0.00
SERVICIOS DE RADIO, TELEVISIÓN Y OTROS MEDIOS DE MENSAJES	\$200,000.00	-\$200,000.00	\$0.00	\$0.00	\$0.00	\$0.00	\$0.00	\$0.00	\$0.00	\$0.00	\$0.00
SERVICIOS DE RADIO, TELEVISIÓN Y OTROS MEDIOS DE MENSAJES	\$438,463.21	-\$199,919.35	\$238,543.86	\$238,543.86	\$0.00	\$238,543.86	\$0.00	\$0.00	\$238,543.86	\$238,543.86	\$0.00
SERVICIOS DE RADIO, TELEVISIÓN Y OTROS MEDIOS DE MENSAJES	\$438,463.21	-\$199,919.35	\$238,543.86	\$238,543.86	\$0.00	\$238,543.86	\$0.00	\$0.00	\$238,543.86	\$238,543.86	\$0.00
SERVICIOS DE RADIO, TELEVISIÓN Y OTROS MEDIOS DE MENSAJES	\$438,463.21	-\$199,919.35	\$238,543.86	\$238,543.86	\$0.00	\$238,543.86	\$0.00	\$0.00	\$238,543.86	\$238,543.86	\$0.00



**MUNICIPIO DE CEDRAL
ESTADO DE SAN LUÍS POTOSÍ**

Estado del Ejercicio del Presupuesto por Capítulo del Gasto Al 31/dic/2014

Fecha y hora de Impresión | 28/ene/2015
01:50 p.m.

Costo Egresos

Gasto	Aprobado	Ampliaciones / (Reducciones)	Presupuesto Vigente	Comprometido	Presupuesto	Devengado	Comprometido No Devengado	Presupuesto	Ejercido	Pagado	Cuentas por Pagar Deuda
					Disponible para Comprometer			Sin Devenegar			
SERVICIOS OFICIALES	\$2,314,518.44	\$1,146,138.59	\$3,460,657.03	\$3,460,182.57	\$474.46	\$3,456,862.59	\$3,319.98	\$3,794.44	\$3,181,862.58	\$3,181,862.58	\$275,000.01
ceremonial	\$714,518.44	-\$714,518.44	\$0.00	\$0.00	\$0.00	\$0.00	\$0.00	\$0.00	\$0.00	\$0.00	\$0.00
ceremonial	\$714,518.44	-\$714,518.44	\$0.00	\$0.00	\$0.00	\$0.00	\$0.00	\$0.00	\$0.00	\$0.00	\$0.00
orden social y cultural	\$0.00	\$2,421,632.77	\$2,421,632.77	\$2,421,513.19	\$119.58	\$2,421,513.21	-\$0.02	\$119.56	\$2,421,513.21	\$2,421,513.21	\$0.00
orden social y cultural	\$0.00	\$2,421,632.77	\$2,421,632.77	\$2,421,513.19	\$119.58	\$2,421,513.21	-\$0.02	\$119.56	\$2,421,513.21	\$2,421,513.21	\$0.00
salarios	\$1,500,000.00	-\$553,347.85	\$946,652.15	\$946,652.15	\$0.00	\$943,332.15	\$3,320.00	\$3,320.00	\$668,332.14	\$668,332.14	\$275,000.01
salarios	\$1,500,000.00	-\$553,347.85	\$946,652.15	\$946,652.15	\$0.00	\$943,332.15	\$3,320.00	\$3,320.00	\$668,332.14	\$668,332.14	\$275,000.01
representación	\$100,000.00	-\$7,627.89	\$92,372.11	\$92,017.23	\$354.88	\$92,017.23	\$0.00	\$354.88	\$92,017.23	\$92,017.23	\$0.00
representación	\$100,000.00	-\$7,627.89	\$92,372.11	\$92,017.23	\$354.88	\$92,017.23	\$0.00	\$354.88	\$92,017.23	\$92,017.23	\$0.00
SERVICIOS GENERALES	\$3,900,000.00	-\$3,835,363.00	\$64,637.00	\$64,637.00	\$0.00	\$64,637.00	\$0.00	\$0.00	\$64,637.00	\$64,637.00	\$0.00
funerales y de cementerios	\$0.00	\$17,102.00	\$17,102.00	\$17,102.00	\$0.00	\$17,102.00	\$0.00	\$0.00	\$17,102.00	\$17,102.00	\$0.00
funerarios y de cementerios	\$0.00	\$17,102.00	\$17,102.00	\$17,102.00	\$0.00	\$17,102.00	\$0.00	\$0.00	\$17,102.00	\$17,102.00	\$0.00
servicios y derechos	\$0.00	\$20,945.00	\$20,945.00	\$20,945.00	\$0.00	\$20,945.00	\$0.00	\$0.00	\$20,945.00	\$20,945.00	\$0.00
servicios y derechos	\$0.00	\$20,945.00	\$20,945.00	\$20,945.00	\$0.00	\$20,945.00	\$0.00	\$0.00	\$20,945.00	\$20,945.00	\$0.00
equipos, accesorios y actualizaciones	\$120,000.00	-\$93,410.00	\$26,590.00	\$26,590.00	\$0.00	\$26,590.00	\$0.00	\$0.00	\$26,590.00	\$26,590.00	\$0.00
equipos, accesorios y actualizaciones	\$120,000.00	-\$93,410.00	\$26,590.00	\$26,590.00	\$0.00	\$26,590.00	\$0.00	\$0.00	\$26,590.00	\$26,590.00	\$0.00
servicios generales	\$3,780,000.00	-\$3,780,000.00	\$0.00	\$0.00	\$0.00	\$0.00	\$0.00	\$0.00	\$0.00	\$0.00	\$0.00
servicios generales	\$3,780,000.00	-\$3,780,000.00	\$0.00	\$0.00	\$0.00	\$0.00	\$0.00	\$0.00	\$0.00	\$0.00	\$0.00
PRESTACIONES, ASIGNACIONES, SUBSIDIOS	\$1,459,718.79	\$3,509,636.95	\$4,969,355.74	\$4,811,317.68	\$158,038.06	\$4,810,362.78	\$954.90	\$158,992.96	\$4,463,847.44	\$4,463,847.44	\$346,515.34
SOCIALES	\$1,002,413.57	\$3,459,206.67	\$4,461,620.24	\$4,303,582.18	\$158,038.06	\$4,303,582.18	\$0.00	\$158,038.06	\$3,957,066.84	\$3,957,066.84	\$346,515.34
beneficios sociales a personas	\$328,501.07	\$1,429,914.20	\$1,758,415.27	\$1,755,123.47	\$3,291.80	\$1,755,123.47	\$0.00	\$3,291.80	\$1,755,123.47	\$1,755,123.47	\$0.00
beneficios sociales a personas	\$328,501.07	\$1,429,914.20	\$1,758,415.27	\$1,755,123.47	\$3,291.80	\$1,755,123.47	\$0.00	\$3,291.80	\$1,755,123.47	\$1,755,123.47	\$0.00
otras ayudas para programas de capacitación	\$0.00	\$529,765.20	\$529,765.20	\$529,765.20	\$0.00	\$529,765.20	\$0.00	\$0.00	\$529,765.20	\$529,765.20	\$0.00
otras ayudas para programas de capacitación	\$0.00	\$529,765.20	\$529,765.20	\$529,765.20	\$0.00	\$529,765.20	\$0.00	\$0.00	\$529,765.20	\$529,765.20	\$0.00
beneficios sociales a instituciones de enseñanza	\$212,075.00	\$1,551,212.18	\$1,763,287.18	\$1,608,540.92	\$154,746.26	\$1,608,540.92	\$0.00	\$154,746.26	\$1,262,025.72	\$1,262,025.72	\$346,515.20
SOCIALES A INSTITUCIONES DE ENSEÑANZA	\$212,075.00	\$1,551,212.18	\$1,763,287.18	\$1,608,540.92	\$154,746.26	\$1,608,540.92	\$0.00	\$154,746.26	\$1,262,025.72	\$1,262,025.72	\$346,515.20
beneficios sociales a instituciones sin fines de lucro	\$200,000.00	\$88,088.57	\$288,088.57	\$288,088.57	\$0.00	\$288,088.57	\$0.00	\$0.00	\$288,088.43	\$288,088.43	\$0.14
beneficios sociales a instituciones sin fines de lucro	\$200,000.00	\$88,088.57	\$288,088.57	\$288,088.57	\$0.00	\$288,088.57	\$0.00	\$0.00	\$288,088.43	\$288,088.43	\$0.14
beneficios sociales a entidades de interés público	\$61,837.50	\$60,226.52	\$122,064.02	\$122,064.02	\$0.00	\$122,064.02	\$0.00	\$0.00	\$122,064.02	\$122,064.02	\$0.00
SOCIALES A ENTIDADES DE INTERÉS PÚBLICO	\$61,837.50	\$60,226.52	\$122,064.02	\$122,064.02	\$0.00	\$122,064.02	\$0.00	\$0.00	\$122,064.02	\$122,064.02	\$0.00
servicios por desastres naturales y otros siniestros	\$200,000.00	-\$200,000.00	\$0.00	\$0.00	\$0.00	\$0.00	\$0.00	\$0.00	\$0.00	\$0.00	\$0.00
servicios por desastres naturales y otros siniestros	\$200,000.00	-\$200,000.00	\$0.00	\$0.00	\$0.00	\$0.00	\$0.00	\$0.00	\$0.00	\$0.00	\$0.00
servicios de jubilación	\$457,305.22	\$50,430.28	\$507,735.50	\$507,735.50	\$0.00	\$506,780.60	\$954.90	\$954.90	\$506,780.60	\$506,780.60	\$0.00
servicios de jubilación	\$457,305.22	\$50,430.28	\$507,735.50	\$507,735.50	\$0.00	\$506,780.60	\$954.90	\$954.90	\$506,780.60	\$506,780.60	\$0.00
servicios de jubilación	\$457,305.22	\$50,430.28	\$507,735.50	\$507,735.50	\$0.00	\$506,780.60	\$954.90	\$954.90	\$506,780.60	\$506,780.60	\$0.00
BIENES MUEBLES E INTANGIBLES	\$1,230,000.00	\$664,234.50	\$1,894,234.50	\$1,894,234.50	\$0.00	\$1,894,234.50	\$0.00	\$0.00	\$1,894,234.50	\$1,894,234.50	\$0.00

SECRETARÍA DE ECONOMÍA
ESTADO DE SAN LUÍS POTOSÍ
MUNICIPIO DE CEDRAL
2012
SECRETARÍA DE ECONOMÍA


**MUNICIPIO DE CEDRAL
ESTADO DE SAN LUÍS POTOSÍ**

Estado del Ejercicio del Presupuesto por Capítulo del Gasto Al 31/dic/2014

Fecha y hora de Impresión | 28/ene/2015
01:50 p.m.

Costo Egresos

Gasto	Aprobado	Ampliaciones / (Reducciones)	Presupuesto Vigente	Comprometido	Presupuesto Disponible para Comprometer	Devengado	Comprometido No Devengado	Presupuesto Sin Devengar	Ejercido	Pagado	Cuentas por Pagar Deuda
IO Y EQUIPO DE ADMINISTRACIÓN	\$450,000.00	-\$371,449.90	\$78,550.10	\$78,550.10	\$0.00	\$78,550.10	\$0.00	\$0.00	\$78,550.10	\$78,550.10	\$0.00
le oficina y estantería	\$150,000.00	-\$150,000.00	\$0.00	\$0.00	\$0.00	\$0.00	\$0.00	\$0.00	\$0.00	\$0.00	\$0.00
le oficina y estantería	\$150,000.00	-\$150,000.00	\$0.00	\$0.00	\$0.00	\$0.00	\$0.00	\$0.00	\$0.00	\$0.00	\$0.00
e cómputo y de tecnologías de la información	\$250,000.00	-\$203,929.90	\$46,070.10	\$46,070.10	\$0.00	\$46,070.10	\$0.00	\$0.00	\$46,070.10	\$46,070.10	\$0.00
: cómputo y de tecnología de la información	\$250,000.00	-\$203,929.90	\$46,070.10	\$46,070.10	\$0.00	\$46,070.10	\$0.00	\$0.00	\$46,070.10	\$46,070.10	\$0.00
liario y equipo de administración	\$50,000.00	-\$17,520.00	\$32,480.00	\$32,480.00	\$0.00	\$32,480.00	\$0.00	\$0.00	\$32,480.00	\$32,480.00	\$0.00
ilíarios y equipos de administración	\$50,000.00	-\$17,520.00	\$32,480.00	\$32,480.00	\$0.00	\$32,480.00	\$0.00	\$0.00	\$32,480.00	\$32,480.00	\$0.00
IO Y EQUIPO EDUCACIONAL Y RECREATI	\$0.00	\$3,598.00	\$3,598.00	\$3,598.00	\$0.00	\$3,598.00	\$0.00	\$0.00	\$3,598.00	\$3,598.00	\$0.00
aparatos audiovisuales	\$0.00	\$3,598.00	\$3,598.00	\$3,598.00	\$0.00	\$3,598.00	\$0.00	\$0.00	\$3,598.00	\$3,598.00	\$0.00
aparatos audiovisuales	\$0.00	\$3,598.00	\$3,598.00	\$3,598.00	\$0.00	\$3,598.00	\$0.00	\$0.00	\$3,598.00	\$3,598.00	\$0.00
OS Y EQUIPO DE TRANSPORTE	\$650,000.00	-\$40,100.00	\$609,900.00	\$609,900.00	\$0.00	\$609,900.00	\$0.00	\$0.00	\$609,900.00	\$609,900.00	\$0.00
es y Equipo Terrestre	\$650,000.00	-\$40,100.00	\$609,900.00	\$609,900.00	\$0.00	\$609,900.00	\$0.00	\$0.00	\$609,900.00	\$609,900.00	\$0.00
y equipo terrestre	\$650,000.00	-\$40,100.00	\$609,900.00	\$609,900.00	\$0.00	\$609,900.00	\$0.00	\$0.00	\$609,900.00	\$609,900.00	\$0.00
RIA, OTROS EQUIPOS Y HERRAMIENTAS	\$50,000.00	\$69,486.36	\$119,486.36	\$119,486.36	\$0.00	\$119,486.36	\$0.00	\$0.00	\$119,486.36	\$119,486.36	\$0.00
a y equipo de construcción	\$50,000.00	-\$50,000.00	\$0.00	\$0.00	\$0.00	\$0.00	\$0.00	\$0.00	\$0.00	\$0.00	\$0.00
a y equipo de construcción	\$50,000.00	-\$50,000.00	\$0.00	\$0.00	\$0.00	\$0.00	\$0.00	\$0.00	\$0.00	\$0.00	\$0.00
itas y máquinas-herramientas	\$0.00	\$76,716.00	\$76,716.00	\$76,716.00	\$0.00	\$76,716.00	\$0.00	\$0.00	\$76,716.00	\$76,716.00	\$0.00
itas y máquinas-herramienta	\$0.00	\$76,716.00	\$76,716.00	\$76,716.00	\$0.00	\$76,716.00	\$0.00	\$0.00	\$76,716.00	\$76,716.00	\$0.00
pos	\$0.00	\$42,770.36	\$42,770.36	\$42,770.36	\$0.00	\$42,770.36	\$0.00	\$0.00	-\$42,770.36	\$42,770.36	\$0.00
QUIPOS	\$0.00	\$42,770.36	\$42,770.36	\$42,770.36	\$0.00	\$42,770.36	\$0.00	\$0.00	\$42,770.36	\$42,770.36	\$0.00
MUEBLES	\$0.00	\$1,000,000.00	\$1,000,000.00	\$1,000,000.00	\$0.00	\$1,000,000.00	\$0.00	\$0.00	\$1,000,000.00	\$1,000,000.00	\$0.00
	\$0.00	\$1,000,000.00	\$1,000,000.00	\$1,000,000.00	\$0.00	\$1,000,000.00	\$0.00	\$0.00	\$1,000,000.00	\$1,000,000.00	\$0.00
	\$0.00	\$1,000,000.00	\$1,000,000.00	\$1,000,000.00	\$0.00	\$1,000,000.00	\$0.00	\$0.00	\$1,000,000.00	\$1,000,000.00	\$0.00
NTANGIBLES	\$80,000.00	\$2,700.04	\$82,700.04	\$82,700.04	\$0.00	\$82,700.04	\$0.00	\$0.00	\$82,700.04	\$82,700.04	\$0.00
	\$80,000.00	\$2,700.04	\$82,700.04	\$82,700.04	\$0.00	\$82,700.04	\$0.00	\$0.00	\$82,700.04	\$82,700.04	\$0.00
	\$80,000.00	\$2,700.04	\$82,700.04	\$82,700.04	\$0.00	\$82,700.04	\$0.00	\$0.00	\$82,700.04	\$82,700.04	\$0.00
ÓN PÚBLICA	\$28,779,093.00	\$3,870,094.32	\$32,649,187.32	\$31,291,139.15	\$1,358,048.17	\$31,291,139.15	\$0.00	\$1,358,048.17	\$31,291,139.15	\$31,291,139.15	\$0.00
ILICA EN BIENES DE DOMINIO PÚBLICO	\$26,079,093.00	\$4,650,269.74	\$30,729,362.74	\$29,401,316.86	\$1,328,045.88	\$29,401,316.86	\$0.00	\$1,328,045.88	\$29,401,316.86	\$29,401,316.86	\$0.00
habitational	\$0.00	\$2,156,239.25	\$2,156,239.25	\$2,156,239.25	\$0.00	\$2,156,239.25	\$0.00	\$0.00	\$2,156,239.25	\$2,156,239.25	\$0.00
habitational	\$0.00	\$2,156,239.25	\$2,156,239.25	\$2,156,239.25	\$0.00	\$2,156,239.25	\$0.00	\$0.00	\$2,156,239.25	\$2,156,239.25	\$0.00
no habitacional	\$10,035,527.00	-\$2,094,212.47	\$7,941,314.53	\$7,125,136.86	\$816,177.67	\$7,125,136.86	\$0.00	\$816,177.67	\$7,125,136.86	\$7,125,136.86	\$0.00
CCIÓN Y/O REHABILITACION DE ESC Y ES	\$2,800,000.00	\$583,438.73	\$3,383,438.73	\$3,383,438.90	-\$0.17	\$3,383,438.90	\$0.00	-\$0.17	\$3,383,438.90	\$3,383,438.90	\$0.00
CCIÓN Y/O REHABILITACION DE HOSPITAL	\$800,000.00	-\$800,000.00	\$0.00	\$0.00	\$0.00	\$0.00	\$0.00	\$0.00	\$0.00	\$0.00	\$0.00
CCIÓN Y/O REHABILITACION DE ESPACIO:	\$935,527.00	\$1,657,369.19	\$2,592,896.19	\$2,571,819.83	\$21,076.36	\$2,571,819.83	\$0.00	\$21,076.36	\$2,571,819.83	\$2,571,819.83	\$0.00
CCIÓN Y/O REHABILITACION DE INFRAES	\$500,000.00	\$900,000.00	\$1,400,000.00	\$620,898.99	\$779,101.01	\$620,898.99	\$0.00	\$779,101.01	\$620,898.99	\$620,898.99	\$0.00
CCIÓN Y/O REHABILITACION DE INFRAES	\$5,000,000.00	-\$4,435,020.39	\$564,979.61	\$548,979.14	\$16,000.47	\$548,979.14	\$0.00	\$16,000.47	\$548,979.14	\$548,979.14	\$0.00



**MUNICIPIO DE CEDRAL
ESTADO DE SAN LUÍS POTOSÍ**

Estado del Ejercicio del Presupuesto por Capítulo del Gasto Al 31/dic/2014

Fecha y | 28/ene/2015
hora de Impresión | 01:50 p.m.

stoEgresos

Gasto	Aprobado	Ampliaciones / (Reducciones)	Presupuesto Vigente	Comprometido	Presupuesto Disponible para Comprometer	Devengado	Comprometido No Devengado	Presupuesto Sin Devengar	Ejercido	Pagado	Cuentas por Pagar Deuda
ión de obras para el abastecimiento de agua, i	\$2,200,000.00	\$15,701,055.25	\$17,901,055.25	\$17,869,439.41	\$31,615.84	\$17,869,439.41	\$0.00	\$31,615.84	\$17,869,439.41	\$17,869,439.41	\$0.00
ión de obras para el abastecimiento de agua, i	\$2,200,000.00	\$15,701,055.25	\$17,901,055.25	\$17,869,439.41	\$31,615.84	\$17,869,439.41	\$0.00	\$31,615.84	\$17,869,439.41	\$17,869,439.41	\$0.00
terrenos y construcción de obras de urbanizar	\$12,243,566.00	-\$10,160,805.82	\$2,082,760.18	\$2,074,611.62	\$8,148.56	\$2,074,611.62	\$0.00	\$8,148.56	\$2,074,611.62	\$2,074,611.62	\$0.00
DE TERRENOS Y CONSTRUCCIÓN DE OBF	\$12,243,566.00	-\$10,160,805.82	\$2,082,760.18	\$2,074,611.62	\$8,148.56	\$2,074,611.62	\$0.00	\$8,148.56	\$2,074,611.62	\$2,074,611.62	\$0.00
ion de vías de comunicación	\$1,000,000.00	-\$507,470.47	\$492,529.53	\$20,425.72	\$472,103.81	\$20,425.72	\$0.00	\$472,103.81	\$20,425.72	\$20,425.72	\$0.00
JCCIÓN DE VÍAS DE COMUNICACIÓN	\$1,000,000.00	-\$507,470.47	\$492,529.53	\$20,425.72	\$472,103.81	\$20,425.72	\$0.00	\$472,103.81	\$20,425.72	\$20,425.72	\$0.00
es y equipamiento en construcciones	\$600,000.00	-\$444,536.00	\$155,464.00	\$155,464.00	\$0.00	\$155,464.00	\$0.00	\$0.00	\$155,464.00	\$155,464.00	\$0.00
es y equipamiento en construcciones	\$600,000.00	-\$444,536.00	\$155,464.00	\$155,464.00	\$0.00	\$155,464.00	\$0.00	\$0.00	\$155,464.00	\$155,464.00	\$0.00
ILICA EN BIENES PROPIOS	\$500,000.00	-\$470,000.00	\$30,000.00	-\$2.29	\$30,002.29	-\$2.29	\$0.00	\$30,002.29	-\$2.29	-\$2.29	\$0.00
terrenos y construcción de obras de urbanizar	\$0.00	\$30,000.00	\$30,000.00	-\$2.29	\$30,002.29	-\$2.29	\$0.00	\$30,002.29	-\$2.29	-\$2.29	\$0.00
DE TERRENOS Y CONSTRUCCIÓN DE OBF	\$0.00	\$30,000.00	\$30,000.00	-\$2.29	\$30,002.29	-\$2.29	\$0.00	\$30,002.29	-\$2.29	-\$2.29	\$0.00
le acabados en edificaciones y otros trabajos e	\$500,000.00	-\$500,000.00	\$0.00	\$0.00	\$0.00	\$0.00	\$0.00	\$0.00	\$0.00	\$0.00	\$0.00
le acabados en edificaciones y otros trabajos e	\$500,000.00	-\$500,000.00	\$0.00	\$0.00	\$0.00	\$0.00	\$0.00	\$0.00	\$0.00	\$0.00	\$0.00
OS PRODUCTIVOS Y ACCIONES DE FOME	\$2,200,000.00	-\$310,175.42	\$1,889,824.58	\$1,889,824.58	\$0.00	\$1,889,824.58	\$0.00	\$0.00	\$1,889,824.58	\$1,889,824.58	\$0.00
omulación y evaluación de proyectos product	\$0.00	\$773,710.98	\$773,710.98	\$773,710.98	\$0.00	\$773,710.98	\$0.00	\$0.00	\$773,710.98	\$773,710.98	\$0.00
omulación y evaluación de proyectos product	\$0.00	\$773,710.98	\$773,710.98	\$773,710.98	\$0.00	\$773,710.98	\$0.00	\$0.00	\$773,710.98	\$773,710.98	\$0.00
de proyectos productivos no incluidos en conc	\$2,200,000.00	-\$1,083,886.40	\$1,116,113.60	\$1,116,113.60	\$0.00	\$1,116,113.60	\$0.00	\$0.00	\$1,116,113.60	\$1,116,113.60	\$0.00
OS PRODUCTIVOS Y ACCIONES DE FOMEI	\$700,000.00	-\$700,000.00	\$0.00	\$0.00	\$0.00	\$0.00	\$0.00	\$0.00	\$0.00	\$0.00	\$0.00
OS PRODUCTIVOS Y ACCIONES DE FOME	\$700,000.00	-\$700,000.00	\$0.00	\$0.00	\$0.00	\$0.00	\$0.00	\$0.00	\$0.00	\$0.00	\$0.00
OS PRODUCTIVOS Y ACCIONES DE FOME	\$700,000.00	\$416,113.60	\$1,116,113.60	\$1,116,113.60	\$0.00	\$1,116,113.60	\$0.00	\$0.00	\$1,116,113.60	\$1,116,113.60	\$0.00
OS PRODUCTIVOS Y ACCIONES DE FOME	\$100,000.00	-\$100,000.00	\$0.00	\$0.00	\$0.00	\$0.00	\$0.00	\$0.00	\$0.00	\$0.00	\$0.00
ONES FINANCIERAS Y OTRAS PROVI	\$630,000.00	-\$630,000.00	\$0.00	\$0.00	\$0.00	\$0.00	\$0.00	\$0.00	\$0.00	\$0.00	\$0.00
RES PARA CONTINGENCIAS Y OTRAS ER	\$630,000.00	-\$630,000.00	\$0.00	\$0.00	\$0.00	\$0.00	\$0.00	\$0.00	\$0.00	\$0.00	\$0.00
cias por fenómenos naturales	\$630,000.00	-\$630,000.00	\$0.00	\$0.00	\$0.00	\$0.00	\$0.00	\$0.00	\$0.00	\$0.00	\$0.00
cias por fenómenos naturales	\$630,000.00	-\$630,000.00	\$0.00	\$0.00	\$0.00	\$0.00	\$0.00	\$0.00	\$0.00	\$0.00	\$0.00
ÚBLICA	\$480,000.00	\$2,276,073.16	\$2,756,073.16	\$2,843,803.76	-\$87,730.60	\$2,843,803.76	\$0.00	-\$87,730.60	\$2,843,803.76	\$2,843,803.76	\$0.00
DE EJERCICIOS FISCALES ANTERIORES	\$480,000.00	\$2,276,073.16	\$2,756,073.16	\$2,843,803.76	-\$87,730.60	\$2,843,803.76	\$0.00	-\$87,730.60	\$2,843,803.76	\$2,843,803.76	\$0.00
	\$480,000.00	\$2,276,073.16	\$2,756,073.16	\$2,843,803.76	-\$87,730.60	\$2,843,803.76	\$0.00	-\$87,730.60	\$2,843,803.76	\$2,843,803.76	\$0.00
	\$480,000.00	\$2,276,073.16	\$2,756,073.16	\$2,843,803.76	-\$87,730.60	\$2,843,803.76	\$0.00	-\$87,730.60	\$2,843,803.76	\$2,843,803.76	\$0.00
	\$59,427,260.00	\$8,522,179.21	\$67,949,439.21	\$66,477,800.98	\$1,471,638.23	\$66,473,526.09	\$4,274.89	\$1,475,913.12	\$65,836,608.99	\$65,836,608.99	\$636,917.10



H. AYUNTAMIENTO CENTRAL, S.L.
 2012-2015
SECRETARIA