

MUNICIPIO DE CATORCE  
ESTADO DE SAN LUIS POTOSÍ  
**Estado de Situación Financiera**  
AL 31/DIC/2014  
(Cifras en pesos y centavos)

**ACTIVO**

**ACTIVO CIRCULANTE**

EFFECTIVO	\$167,754.08	
BANCOS/TESORERÍA	-\$4,570,247.46	
CUENTAS POR COBRAR A CORTO PLAZO	\$147,094.71	
DEUDORES DIVERSOS POR COBRAR A CORTO PLAZO	\$1,158,068.33	
OTROS DERECHOS A RECIBIR EFECTIVO O EQUIVALENT	\$48,791.94	
Suma ACTIVO CIRCULANTE		-\$3,048,538.40

**ACTIVO NO CIRCULANTE**

DOCUMENTOS POR COBRAR A LARGO PLAZO	\$862,503.12	
TERRENOS	\$1,700,000.00	
VIVIENDAS	\$58,813.16	
CONSTRUCCIONES EN PROCESO EN BIENES DE DOMINI	\$9,012,098.62	
CONSTRUCCIONES EN PROCESO EN BIENES PROPIOS	\$1,670,221.84	
MOBILIARIO Y EQUIPO DE ADMINISTRACIÓN	\$49,306.00	
VEHICULOS Y EQUIPO DE TRANSPORTE	\$61,000.00	
ESTUDIOS, FORMULACIÓN Y EVALUACIÓN DE PROYECT	\$575,500.00	
Suma ACTIVO NO CIRCULANTE		\$13,989,442.74

**TOTAL DE ACTIVO**

\$10,940,904.34

**PASIVO**

**PASIVO CIRCULANTE**

RETENCIONES Y CONTRIBUCIONES POR PAGAR A CORT	\$2,867,823.62	
OTROS DOCUMENTOS POR PAGAR A CORTO PLAZO	\$1,627,326.09	
Suma PASIVO CIRCULANTE		\$4,495,149.71

**PASIVO NO CIRCULANTE**

OTROS DOCUMENTOS POR PAGAR A LARGO PLAZO	\$3,264,002.02	
TÍTULOS Y VALORES DE LA DEUDA PÚBLICA INTERNA A	-\$50,141.50	
Suma PASIVO NO CIRCULANTE		\$3,213,860.52

**TOTAL DE PASIVO**

\$7,709,010.23

**PATRIMONIO**

HACIENDA PÚBLICA /PATRIMONIO GENERADO	\$1,769,912.00	
RESULTADO DEL EJERCICIO (AHORRO)	\$10,947,580.53	
RESULTADOS DE EJERCICIOS ANTERIORES	-\$9,485,598.42	
Suma HACIENDA PÚBLICA /PATRIMONIO GENERADO		\$3,231,894.11

**TOTAL DE PATRIMONIO**

\$3,231,894.11

**TOTAL DE PASIVO Y PATRIMONIO**

\$10,940,904.34

**CUENTAS DE ORDEN PRESUPUESTAL DE LOS INGRESOS**

LEY DE INGRESOS ESTIMADA	\$19,554,766.00
LEY DE INGRESOS POR EJECUTAR	\$26,956,276.28
MODIFICACIONES A LA LEY DE INGRESOS ESTIMADA	\$1,866,871.64
LEY DE INGRESOS DEVENGADA	\$35,334,707.70
LEY DE INGRESOS RECAUDADA	\$34,465,361.36

**CUENTAS DE ORDEN PRESUPUESTAL DE LOS EGRESOS**

PRESUPUESTO DE EGRESOS APROBADO	\$59,554,766.00
PRESUPUESTO DE EGRESOS POR EJERCER	\$24,720,351.55
PRESUPUESTO DE EGRESOS COMPROMETIDOS	\$34,857,633.71
PRESUPUESTO DE EGRESOS DEVENGADOS	\$34,857,633.71
PRESUPUESTO DE EGRESOS EJERCIDOS	\$34,857,633.71
PRESUPUESTO DE EGRESOS PAGADOS	\$34,846,024.08


H. AYUNTAMIENTO  
DE CATORCE, S.L.P.  
2012-2015  
LIC. J HECTOR MORENO ARRIAGA  
PRESIDENTE MUNICIPAL

**PRESIDENCIA**

ESTADOS UNIDOS MEXICANOS  
H. AYUNTAMIENTO  
DE CATORCE, S.L.P.  
2012-2015  
TEC. CANDIDO ENOE JUAREZ  
TESORERO MUNICIPAL

MUNICIPIO DE CATORCE  
ESTADO DE SAN LUIS POTOSI  
**Estado de Situación Financiera**

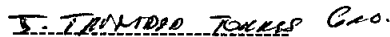
**AL 31/DIC/2014**  
(Cifras en pesos y centavos)



C. FERNANDO HERNANDEZ SILVA  
SINDICO DE HACIENDA



H. AYUNTAMIENTO  
DE CATORCE, S.L.P.  
2012-2015  
SINDICATURA



C. JOSE TRINIDAD TORRES GUERRERO  
REGIDOR DE HACIENDA



H. AYUNTAMIENTO  
DE CATORCE, S.L.P.  
2012-2015  
REGIDOR DE HACIENDA

MUNICIPIO DE CATORCE  
ESTADO DE SAN LUIS POTOSI  
**Estado de Situación Financiera**  
**AL 31/DIC/2014**  
(Cifras en pesos y centavos)

	<b>2,014</b>	<b>2013</b>
<b>ACTIVO</b>		
<u><b>ACTIVO CIRCULANTE</b></u>		
EFFECTIVO	\$167,754.08	
BANCOS/TESORERÍA	(\$4,570,247.46)	
CUENTAS POR COBRAR A CORTO PLAZO	\$147,094.71	
DEUDORES DIVERSOS POR COBRAR A CORTO PLAZO	\$1,158,068.33	
OTROS DERECHOS A RECIBIR EFECTIVO O EQUIVALENTES	\$48,791.94	
Suma ACTIVO CIRCULANTE	<u>-\$3,048,538.40</u>	
<u><b>ACTIVO NO CIRCULANTE</b></u>		
DOCUMENTOS POR COBRAR A LARGO PLAZO	\$862,503.12	
TERRENOS	\$1,700,000.00	
VIVIENDAS	\$58,813.16	
CONSTRUCCIONES EN PROCESO EN BIENES DE DOMINIO P	\$9,012,098.62	
CONSTRUCCIONES EN PROCESO EN BIENES PROPIOS	\$1,670,221.84	
MOBILIARIO Y EQUIPO DE ADMINISTRACIÓN	\$49,306.00	
VEHICULOS Y EQUIPO DE TRANSPORTE	\$61,000.00	
ESTUDIOS, FORMULACIÓN Y EVALUACIÓN DE PROYECTO	\$575,500.00	
Suma ACTIVO NO CIRCULANTE	<u>\$13,989,442.74</u>	
<b>TOTAL DE ACTIVO</b>	<u><u><b>\$10,940,904.34</b></u></u>	
<b>PASIVO</b>		
<u><b>PASIVO CIRCULANTE</b></u>		
RETENCIONES Y CONTRIBUCIONES POR PAGAR A CORTO P	\$2,867,823.62	
OTROS DOCUMENTOS POR PAGAR A CORTO PLAZO	\$1,627,326.09	
Suma PASIVO CIRCULANTE	<u>\$4,495,149.71</u>	
<u><b>PASIVO NO CIRCULANTE</b></u>		
OTROS DOCUMENTOS POR PAGAR A LARGO PLAZO	\$3,264,002.02	
TÍTULOS Y VALORES DE LA DEUDA PÚBLICA INTERNA A L	(\$50,141.50)	
Suma PASIVO NO CIRCULANTE	<u>\$3,213,860.52</u>	
<b>TOTAL DE PASIVO</b>	<u><u><b>\$7,709,010.23</b></u></u>	
<b>PATRIMONIO</b>		
HACIENDA PÚBLICA /PATRIMONIO GENERADO	\$1,769,912.00	
RESULTADO DEL EJERCICIO (AHORRO)	\$10,947,580.53	
RESULTADOS DE EJERCICIOS ANTERIORES	(\$9,485,598.42)	
Suma HACIENDA PÚBLICA /PATRIMONIO GENERADO	<u>\$3,231,894.11</u>	
<b>TOTAL DE PATRIMONIO</b>	<u><u><b>\$3,231,894.11</b></u></u>	
<b>TOTAL DE PASIVO Y PATRIMONIO</b>	<u><u><b>\$10,940,904.34</b></u></u>	
<b>CUENTAS DE ORDEN PRESUPUESTAL DE LOS INGRESOS</b>		
LEY DE INGRESOS ESTIMADA	\$59,554,766.00	
LEY DE INGRESOS POR EJECUTAR	\$26,956,276.28	
MODIFICACIONES A LA LEY DE INGRESOS ESTIMADA	\$1,866,871.64	
LEY DE INGRESOS DEVENGADA	\$35,334,707.70	
LEY DE INGRESOS RECAUDADA	\$34,465,361.36	
<b>CUENTAS DE ORDEN PRESUPUESTAL DE LOS EGRESOS</b>		
PRESUPUESTO DE EGRESOS APROBADO	\$59,554,766.00	
PRESUPUESTO DE EGRESOS POR EJERCER	\$24,720,351.55	
PRESUPUESTO DE EGRESOS COMPROMETIDO	\$34,857,633.71	
PRESUPUESTO DE EGRESOS DEVENGADO	\$34,857,633.71	
PRESUPUESTO DE EGRESOS EJERCIDO	\$34,857,633.71	
PRESUPUESTO DE EGRESOS PAGADO	\$34,846,024.08	

MUNICIPIO DE CATORCE  
ESTADO DE SAN LUIS POTOSI  
**Estado de Situación Financiera**  
AL 31/DIC/2014  
(Cifras en pesos y centavos)

LIC. J HECTOR MOBENO ARRIAGA  
PRESIDENTE MUNICIPAL

C. FERNANDO HERNANDEZ SILVA  
SINDICO DE HACIENDA



H. AYUNTAMIENTO  
DE CATORCE, S.L.P.  
2012-2015

**PRESIDENCIA**



H. AYUNTAMIENTO  
DE CATORCE, S.L.P.  
2012-2015  
SINDICATURA

TEC. CANDIDO CINCE JUAN GUERRERO  
TESORERO MUNICIPAL

C. JOSE TRINIDAD GUERRERO  
REGIDOR DE HACIENDA



H. AYUNTAMIENTO  
DE CATORCE, S.L.P.  
2012-2015  
REGIDOR DE HACIENDA



2013

**Estado de Actividades**

Del 1º Ene al 31/dic/2014

(Cifras en pesos y centavos)

	2014	%	2013	%
--	------	---	------	---

**1.- INGRESOS Y OTROS BENEFICIOS**

INGRESOS DE GESTIÓN	1,692,537.72	4.91		
<b>IMPUESTOS</b>	<b>484,370.15</b>	<b>1.41</b>		
IMPUESTOS SOBRE EL PATRIMONIO	484,370.15	1.41		
<b>CONTRIBUCIONES DE MEJORAS</b>	<b>-31,006.67</b>	<b>-0.09</b>		
CONTRIBUCIONES DE MEJORAS POR OBRAS PÚBLICAS	-31,006.67	-0.09		
<b>DERECHOS</b>	<b>337,106.11</b>	<b>0.98</b>		
DERECHOS POR PRESTACIÓN DE SERVICIOS	337,106.11	0.98		
<b>PRODUCTOS DE TIPO CORRIENTE</b>	<b>417,488.00</b>	<b>1.21</b>		
PRODUCTOS DERIVADOS DEL USO Y APROVECHAMIENTO D	234,885.00	0.68		
OTROS PRODUCTOS QUE GENERAN INGRESOS CORRIENTES	182,603.00	0.53		
<b>APROVECHAMIENTOS DE TIPO CORRIENTE</b>	<b>484,580.13</b>	<b>1.41</b>		
MULTAS	14,639.53	0.04		
REINTEGROS	1,641.60	0.00		
APROVECHAMIENTOS POR APORTACIONES Y COOPERACIO	370,360.00	1.07		
OTROS APROVECHAMIENTOS	97,939.00	0.28		
PARTICIPACIONES, APORTACIONES, TRANSFERENCIAS, ASI	32,772,823.64	95.09		
<b>PARTICIPACIONES Y APORTACIONES</b>	<b>32,820,490.31</b>	<b>95.23</b>		
PARTICIPACIONES	12,047,721.04	34.96		
APORTACIONES	13,055,342.33	37.88		
CONVENIOS	7,717,426.94	22.39		
<b>TRANSFERENCIAS, ASIGNACIONES, SUBSIDIOS Y OTRAS A</b>	<b>-47,666.67</b>	<b>-0.14</b>		
TRANSFERENCIAS INTERNAS Y ASIGNACIONES DEL SECTOR	-47,666.67	-0.14		
<b>Total de Ingresos y Otros Beneficios</b>	<b>34,465,361.36</b>	<b>100.00</b>		

**2.- GASTOS Y OTRAS PERDIDAS**

GASTOS DE FUNCIONAMIENTO	21,672,116.38	92.15		
<b>SERVICIOS PERSONALES</b>	<b>10,401,028.95</b>	<b>44.23</b>		
REMUNERACIONES AL PERSONAL DE CARÁCTER PERMANE	7,203,041.87	30.63		
REMUNERACIONES AL PERSONAL DE CARÁCTER TRANSIT	1,946,792.74	8.28		
REMUNERACIONES ADICIONALES Y ESPECIALES	1,131,198.88	4.81		
OTRAS PRESTACIONES SOCIALES Y ECONÓMICAS	119,995.46	0.51		
<b>MATERIALES Y SUMINISTROS</b>	<b>5,290,286.72</b>	<b>22.49</b>		
MATERIALES DE ADMINISTRACIÓN, EMISIÓN DE DOCUMEN	552,311.76	2.35		
ALIMENTOS Y UTENSILIOS	234,983.84	1.00		
MATERIAS PRIMAS Y MATERIALES DE PRODUCCIÓN Y COME	189.00	0.00		
MATERIALES Y ARTÍCULOS DE CONSTRUCCIÓN Y DE REPAR	1,280,000.39	5.44		
COMBUSTIBLES, LUBRICANTES Y ADITIVOS	2,645,117.19	11.25		
VESTUARIO, BLANCOS, PRENDAS DE PROTECCIÓN Y ARTÍC	279,532.54	1.19		
HERRAMIENTAS, REFACCIONES Y ACCESORIOS MENORES	298,152.00	1.27		
<b>SERVICIOS GENERALES</b>	<b>5,980,800.71</b>	<b>25.43</b>		
SERVICIOS BÁSICOS	3,663,787.37	15.58		
SERVICIOS DE ARRENDAMIENTO	302,578.48	1.29		
SERVICIOS PROFESIONALES, CIENTÍFICOS Y TÉCNICOS Y	99,730.00	0.42		
SERVICIOS FINANCIEROS, BANCARIOS Y COMERCIALES	43,738.50	0.19		
SERVICIOS DE INSTALACIÓN, REPARACIÓN, MANTENIMIEN	502,129.16	2.14		
SERVICIOS DE COMUNICACIÓN SOCIAL Y PUBLICIDAD	34,916.00	0.15		
SERVICIOS DE TRASLADO Y VIÁTICOS	512,041.41	2.18		
SERVICIOS OFICIALES	815,328.79	3.47		
OTROS SERVICIOS GENERALES	6,551.00	0.03		
TRANSFERENCIAS, ASIGNACIONES, SUBSIDIOS Y OTRAS AY	1,626,556.93	6.92		
<b>AYUDAS SOCIALES</b>	<b>1,626,556.93</b>	<b>6.92</b>		

**Estado de Actividades**

Del 1º/Ene al 31/dic/2014

(Cifras en pesos y centavos)	2014	%	2013	%
AYUDAS SOCIALES A PERSONAS	629,694.40	2.68		
BECAS	129,490.85	0.55		
AYUDAS SOCIALES A INSTITUCIONES	867,371.68	3.69		
OTROS GASTOS Y PÉRDIDAS EXTRAORDINARIAS	219,107.52	0.93		
<b>OTROS GASTOS</b>	<b>219,107.52</b>	<b>0.93</b>		
GASTOS DE EJERCICIOS ANTERIORES	219,107.52	0.93		
<b>Total de Gastos y Otras Pérdidas</b>	<b>23,517,780.83</b>	<b>100.00</b>		
<b>Resultado del Ejercicio (Ahorro)</b>	<b>10,947,580.53</b>			

LIC. JHECTOR MORENO ARRILAGA  
PRESIDENTE MUNICIPAL

H. AYUNTAMIENTO  
DE CATORCE, S.L.P.  
2012-2015  
**PRESIDENCIA**

REC. CANDIDO ENOJUCA  
TESORERO MUNICIPAL

H. AYUNTAMIENTO  
DE CATORCE, S.L.P.  
2012-2015  
**TESORERIA**

C. FERNANDO HERNANDEZ SILVA  
SINDICO DE HACIENDA

C. JOSE TRINIDAD TORRES GUERRERO  
REGIDOR DE HACIENDA



H. AYUNTAMIENTO  
DE CATORCE, S.L.P.  
2012-2015  
**SINDICATURA**



H. AYUNTAMIENTO  
DE CATORCE, S.L.P.  
2012-2015  
**REGIDOR DE HACIENDA**

MUNICIPIO DE CATORCE  
ESTADO DE SAN LUIS POTOSI  
**ESTADO DE RESULTADOS**  
FORMA POR OBJETO DEL GASTO  
(Cifras en pesos y centavos)

	PERIODO	%	ACUMULADO	%
	2/ene al 31/dic/2014		1º/Ene al 31/dic/2014	
<b>1.- INGRESOS</b>				
IMPUESTOS SOBRE EL PATRIMONIO	484,370.15	1.41%	484,370.15	1.41%
CONTRIBUCIONES DE MEJORAS POR OBRAS PÚBL	-31,006.67	-0.09%	-31,006.67	-0.09%
DERECHOS POR PRESTACIÓN DE SERVICIOS	337,106.11	0.98%	337,106.11	0.98%
PRODUCTOS DERIVADOS DEL USO Y APROVECHAM	234,885.00	0.68%	234,885.00	0.68%
OTROS PRODUCTOS QUE GENERAN INGRESOS COR	182,603.00	0.53%	182,603.00	0.53%
MULTAS	14,639.53	0.04%	14,639.53	0.04%
REINTEGROS	1,641.60	0.00%	1,641.60	0.00%
APROVECHAMIENTOS POR APORTACIONES Y COOP	370,360.00	1.07%	370,360.00	1.07%
OTROS APROVECHAMIENTOS	97,939.00	0.28%	97,939.00	0.28%
PARTICIPACIONES	12,047,721.04	34.96%	12,047,721.04	34.96%
APORTACIONES	13,055,342.33	37.88%	13,055,342.33	37.88%
CONVENIOS	7,717,426.94	22.39%	7,717,426.94	22.39%
TRANSFERENCIAS INTERNAS Y ASIGNACIONES D	-47,666.67	-0.14%	-47,666.67	-0.14%
<b>Total de Ingresos</b>	<b>34,465,361.36</b>	<b>100.00%</b>	<b>34,465,361.36</b>	<b>100.00%</b>
<b>2.- GASTOS</b>				
REMUNERACIONES AL PERSONAL DE CARÁCTER P	7,203,041.87	30.63%	7,203,041.87	30.63%
REMUNERACIONES AL PERSONAL DE CARÁCTER T	1,946,792.74	8.28%	1,946,792.74	8.28%
REMUNERACIONES ADICIONALES Y ESPECIALES	1,131,198.88	4.81%	1,131,198.88	4.81%
OTRAS PRESTACIONES SOCIALES Y ECONÓMICAS	119,995.46	0.51%	119,995.46	0.51%
MATERIALES DE ADMINISTRACIÓN, EMISIÓN DE	552,311.76	2.35%	552,311.76	2.35%
ALIMENTOS Y UTENSILIOS	234,983.84	1.00%	234,983.84	1.00%
MATERIAS PRIMAS Y MATERIALES DE PRODUCCI	189.00	0.00%	189.00	0.00%
MATERIALES Y ARTÍCULOS DE CONSTRUCCIÓN Y	1,280,000.39	5.44%	1,280,000.39	5.44%
COMBUSTIBLES, LUBRICANTES Y ADITIVOS	2,645,117.19	11.25%	2,645,117.19	11.25%
VESTUARIO, BLANCOS, PRENDAS DE PROTECCIO	279,532.54	1.19%	279,532.54	1.19%
HERRAMIENTAS, REFACCIONES Y ACCESORIOS M	298,152.00	1.27%	298,152.00	1.27%
SERVICIOS BÁSICOS	3,663,787.37	15.58%	3,663,787.37	15.58%
SERVICIOS DE ARRENDAMIENTO	302,578.48	1.29%	302,578.48	1.29%
SERVICIOS PROFESIONALES, CIENTÍFICOS Y T	99,730.00	0.42%	99,730.00	0.42%
SERVICIOS FINANCIEROS, BANCARIOS Y COMER	43,738.50	0.19%	43,738.50	0.19%
SERVICIOS DE INSTALACIÓN, REPARACIÓN, MA	502,129.16	2.14%	502,129.16	2.14%
SERVICIOS DE COMUNICACIÓN SOCIAL Y PUBLI	34,916.00	0.15%	34,916.00	0.15%
SERVICIOS DE TRASLADO Y VIÁTICOS	512,041.41	2.18%	512,041.41	2.18%
SERVICIOS OFICIALES	815,328.79	3.47%	815,328.79	3.47%
OTROS SERVICIOS GENERALES	6,551.00	0.03%	6,551.00	0.03%
AYUDAS SOCIALES A PERSONAS	629,694.40	2.68%	629,694.40	2.68%
BECAS	129,490.85	0.55%	129,490.85	0.55%
AYUDAS SOCIALES A INSTITUCIONES	867,371.68	3.69%	867,371.68	3.69%
GASTOS DE EJERCICIOS ANTERIORES	219,107.52	0.93%	219,107.52	0.93%
<b>Total de Gastos</b>	<b>23,517,780.83</b>	<b>100.00%</b>	<b>23,517,780.83</b>	<b>100.00%</b>
<b>UTILIDAD DEL EJERCICIO</b>	<b>10,947,580.53</b>		<b>10,947,580.53</b>	

MUNICIPIO DE CATORCE  
ESTADO DE SAN LUIS POTOSI  
**ESTADO DE RESULTADOS**  
FORMA POR OBJETO DEL GASTO  
(Cifras en pesos y centavos)


PERIODO % **CUMULADO** %  
2/ene al 31/dic/2014 2/ene al 31/dic/2014


LIC. JHECTOR MORENO ARRIAGA  
PRESIDENTE MUNICIPAL

TEC. CANDIDO ENOE JUAREZ  
TESORERO MUNICIPAL

C. FERNANDO HERNANDEZ SILVA  
SINDICO DE HACIENDA

JOSE TRINIDAD GONZALEZ GUERRERO  
REGIDOR DE HACIENDA

  
**H. AYUNTAMIENTO DE CATORCE, S.L.P. 2012-2015**  
**PRESIDENCIA**  
**H. AYUNTAMIENTO DE CATORCE, S.L.P. 2012-2015 SINDICATURA**

  
**H. AYUNTAMIENTO DE CATORCE, S.L.P. 2012-2015**  
**REGIDOR DE HACIENDA**

  
**H. AYUNTAMIENTO DE CATORCE, S.L.P. 2012-2015 TESORERIA**



**Estado de Actividades**

Del 1º/Ene al 31/dic/2014



(Cifras en pesos y centavos)

**1.- INGRESOS Y OTROS BENEFICIOS**

	2014	%	2013	%
<b>INGRESOS DE GESTIÓN</b>	<b>1,692,537.72</b>	<b>4.91</b>		
IMPUESTOS	484,370.15	1.41		
CONTRIBUCIONES DE MEJORAS	-31,006.67	-0.09		
DERECHOS	337,106.11	0.98		
PRODUCTOS DE TIPO CORRIENTE	417,488.00	1.21		
APROVECHAMIENTOS DE TIPO CORRIENTE	484,580.13	1.41		
<b>PARTICIPACIONES, APORTACIONES, TRANSFERENCIAS, A</b>	<b>32,772,823.64</b>	<b>95.09</b>		
PARTICIPACIONES Y APORTACIONES	32,820,490.31	95.23		
TRANSFERENCIAS, ASIGNACIONES, SUBSIDIOS Y OTRAS A	-47,666.67	-0.14		
<b>Total de Ingresos y Otros Beneficios</b>	<b>34,465,361.36</b>	<b>100.00</b>		

**2.- GASTOS Y OTRAS PERDIDAS**

<b>GASTOS DE FUNCIONAMIENTO</b>	<b>21,672,116.38</b>	<b>92.15</b>		
SERVICIOS PERSONALES	10,401,028.95	44.23		
MATERIALES Y SUMINISTROS	5,290,286.72	22.49		
SERVICIOS GENERALES	5,980,800.71	25.43		
<b>TRANSFERENCIAS, ASIGNACIONES, SUBSIDIOS Y OTRAS A</b>	<b>1,626,556.93</b>	<b>6.92</b>		
AYUDAS SOCIALES	1,626,556.93	6.92		
<b>OTROS GASTOS Y PÉRDIDAS EXTRAORDINARIAS</b>	<b>219,107.52</b>	<b>0.93</b>		
OTROS GASTOS	219,107.52	0.93		
<b>Total de Gastos y Otras Perdas</b>	<b>23,517,780.83</b>	<b>100.00</b>		
<b>Resultado del Ejercicio (Ahorro/Desahorro)</b>	<b>10,947,580.53</b>			



  
**H. AYUNTAMIENTO DE CATORCE, S.L.P. 2012-2015**  
 LIC. JHECTOR MORENO ABRAGA PRESIDENTE MUNICIPAL **PRESIDENCIA**  
 TEC. CANDIDO ENOE JUAREZ GUERRERO TESORERO MUNICIPAL **TESORERIA**

C. FERNANDO HERNANDEZ SILVA  
SINDICO DE HACIENDA

C. JOSE TRINIDAD TORRES GUERRERO  
REGIDOR DE HACIENDA







**H. AYUNTAMIENTO DE CATORCE, S.L.P. 2012-2015**  
SINDICATURA

**H. AYUNTAMIENTO DE CATORCE, S.L.P. 2012-2015**  
REGIDOR DE HACIENDA

**Estado de Variación en la Hacienda Pública  
DEL 1° DE ENE AL 31/DIC/2014**

(Cifras en pesos y centavos)

CONCEPTO	Hacienda Pública / Patrimonio Contribuido	Hacienda Pública / Patrimonio Generado de Ejercicios Anteriores	Hacienda Pública / Patrimonio Generado del Ejercicio	Ajustes por Cambios de Valor	TOTAL
<b>Hacienda Pública/Patrimonio Neto Final del Ejercicio Anterior</b>					
Rectificaciones de Resultados de Ejercicios Anteriores		-7,715,686.42			-7,715,686.42
Cambios por Políticas Contables y Cambios por Errores Contables					
	0.00	-7,715,686.42	0.00		-7,715,686.42
<b>Patrimonio Neto Inicial Ajustado del Ejercicio</b>					
Donaciones de Capital					
Variaciones de la Hacienda Pública/Patrimonio Neto del Ejercicio					
	0.00	0.00	0.00		0.00
<b>Variaciones de la Hacienda Pública/Patrimonio Neto del Ejercicio</b>					
Ganancias/Pérdidas por Revaluos					
Reservas					
Resultado del Ejercicio Anteriores			10,947,580.53		10,947,580.53
Otras variaciones de la Hacienda Pública/Patrimonio Neto					
	0.00	0.00	10,947,580.53		10,947,580.53
<b>Saldo Neto en la Hacienda Pública / Patrimonio del Ejercicio</b>	0.00	-7,715,686.42	10,947,580.53		3,231,894.11


  
**H. AYUNTAMIENTO DE CATORCE, S.L.P. 2012-2015**  
**PRESIDENCIA**  
 LIC. J. HECTOR MORENO ARRIAGA  
 PRESIDENTE MUNICIPAL  
  

  
**H. AYUNTAMIENTO DE CATORCE, S.L.P. 2012-2015**  
**TESORERIA**  
 TEC. CANDIDO ENOE JUAN GUERRERO  
 TESORERO MUNICIPAL  
  

  
**H. AYUNTAMIENTO DE CATORCE, S.L.P. 2012-2015**  
**SINDICATURA**  
 C. FERNANDO HERNANDEZ SILVA  
 SINDICO MUNICIPAL  
  

  
**H. AYUNTAMIENTO DE CATORCE, S.L.P. 2012-2015**  
**REGIDOR DE HACIENDA**  
 C. JOSE TRINIDAD TORRES GUERRERO  
 REGIDOR DE HACIENDA

	<b>Origen</b>	<b>Aplicación</b>
<b>ACTIVO</b>		<b>\$10,940,904.34</b>
<b>ACTIVO CIRCULANTE</b>	<b>\$3,048,538.40</b>	
<b>EFFECTIVO Y EQUIVALENTES</b>	<b>\$4,402,493.38</b>	
EFFECTIVO		\$167,754.08
BANCOS/TESORERÍA	\$4,570,247.46	
<b>DERECHOS A RECIBIR EFECTIVO O EQUIVALENTES</b>		<b>\$1,353,954.98</b>
CUENTAS POR COBRAR A CORTO PLAZO		\$147,094.71
DEUDORES DIVERSOS POR COBRAR A CORTO PLAZO		\$1,158,068.33
OTROS DERECHOS A RECIBIR EFECTIVO O EQUIVALENTES		\$48,791.94
<b>ACTIVO NO CIRCULANTE</b>		<b>\$13,989,442.74</b>
<b>DERECHOS A RECIBIR EFECTIVO O EQUIVALENTES A LA</b>		<b>\$862,503.12</b>
DOCUMENTOS POR COBRAR A LARGO PLAZO		\$862,503.12
<b>BIENES INMUEBLES, INFRAESTRUCTURA Y CONSTRUCCION</b>		<b>\$12,441,133.62</b>
TERRENOS		\$1,700,000.00
VIVIENDAS		\$58,813.16
CONSTRUCCIONES EN PROCESO EN BIENES DE DOMINIO P		\$9,012,098.62
CONSTRUCCIONES EN PROCESO EN BIENES PROPIOS		\$1,670,221.84
<b>BIENES MUEBLES</b>		<b>\$110,306.00</b>
MOBILIARIO Y EQUIPO DE ADMINISTRACIÓN		\$49,306.00
VEHICULOS Y EQUIPO DE TRANSPORTE		\$61,000.00
<b>ACTIVOS DIFERIDOS</b>		<b>\$575,500.00</b>
ESTUDIOS, FORMULACIÓN Y EVALUACIÓN DE PROYECTO		\$575,500.00
<b>PASIVO</b>	<b>\$7,709,010.23</b>	
<b>PASIVO CIRCULANTE</b>	<b>\$4,495,149.71</b>	
<b>CUENTAS POR PAGAR A CORTO PLAZO</b>	<b>\$2,867,823.62</b>	
RETENCIONES Y CONTRIBUCIONES POR PAGAR A CORTO P	\$2,867,823.62	
<b>DOCUMENTOS POR PAGAR A CORTO PLAZO</b>	<b>\$1,627,326.09</b>	
OTROS DOCUMENTOS POR PAGAR A CORTO PLAZO	\$1,627,326.09	
<b>PASIVO NO CIRCULANTE</b>	<b>\$3,213,860.52</b>	
<b>DOCUMENTOS POR PAGAR A LARGO PLAZO</b>	<b>\$3,264,002.02</b>	
OTROS DOCUMENTOS POR PAGAR A LARGO PLAZO	\$3,264,002.02	
<b>DEUDA PÚBLICA A LARGO PLAZO</b>		<b>\$50,141.50</b>
TÍTULOS Y VALORES DE LA DEUDA PÚBLICA INTERNA A L		\$50,141.50

<b>PATRIMONIO</b>	<b>\$3,231,894.11</b>	
	<b>\$3,231,894.11</b>	
<b>HACIENDA PÚBLICA /PATRIMONIO GENERADO</b>	<b>\$1,769,912.00</b>	
<b>RESULTADOS DEL EJERCICIO (AHORRO/ DESAHORRO)</b>	<b>\$10,947,580.53</b>	
RESULTADO DEL EJERCICIO (AHORRO)	\$10,947,580.53	
<b>RESULTADOS DE EJERCICIOS ANTERIORES</b>		<b>\$9,485,598.42</b>
RESULTADOS DE EJERCICIOS ANTERIORES		\$9,485,598.42

TOTAL DE PASIVO Y PATRIMONIO 2012-2015 \$10,940,904.34

LIC. J HECTOR MORENO ARRIAGA

TEC. CANDIDO ENO JUAREZ GUERRERO



H. AYUNTAMIENTO  
DE CATORCE, S.L.P.  
2012-2015

PRESIDENCIA



H. AYUNTAMIENTO  
DE CATORCE, S.L.P.  
2012-2015

TESORERIA

MUNICIPIO DE CATORCE  
ESTADO DE SAN LUIS POTOSI  
**DEL 1 DE ENERO AL 31/DIC/2014**  
(Cifras en pesos y centavos)

**Origen**

**Aplicación**

~~PRESIDENTE MUNICIPAL~~

TESORERO MUNICIPAL

~~C. FERNANDO HERNANDEZ SILVA  
SINDICO DE HACIENDA~~

C. JOSE TRINIDAD GONZALEZ GUERRERO  
REGIDOR DE HACIENDA



H. AYUNTAMIENTO  
DE CATORCE, S.L.P.  
2012-2015  
SINDICATURA



H. AYUNTAMIENTO  
DE CATORCE, S.L.P.  
2012-2015  
REGIDOR DE HACIENDA

MUNICIPIO DE CATORCE  
ESTADO DE SAN LUIS POTOSI  
**DEL 1 DE ENERO AL 31/DIC/2014**  
(Cifras en pesos y centavos)

	<b>Origen</b>	<b>Aplicación</b>
<b>ACTIVO</b>		<b>\$10,940,904.34</b>
<b>ACTIVO CIRCULANTE</b>	<b>\$3,048,538.40</b>	
EFFECTIVO Y EQUIVALENTES	\$4,402,493.38	
DERECHOS A RECIBIR EFECTIVO O EQUIVALENTES		\$1,353,954.98
<b>ACTIVO NO CIRCULANTE</b>		<b>\$13,989,442.74</b>
DERECHOS A RECIBIR EFECTIVO O EQUIVALENTES A LAR		\$862,503.12
BIENES INMUEBLES, INFRAESTRUCTURA Y CONSTRUCCIO		\$12,441,133.62
BIENES MUEBLES		\$110,306.00
ACTIVOS DIFERIDOS		\$575,500.00
<b>PASIVO</b>	<b>\$7,709,010.23</b>	
<b>PASIVO CIRCULANTE</b>	<b>\$4,495,149.71</b>	
CUENTAS POR PAGAR A CORTO PLAZO	\$2,867,823.62	
DOCUMENTOS POR PAGAR A CORTO PLAZO	\$1,627,326.09	
<b>PASIVO NO CIRCULANTE</b>	<b>\$3,213,860.52</b>	
DOCUMENTOS POR PAGAR A LARGO PLAZO	\$3,264,002.02	
DEUDA PÚBLICA A LARGO PLAZO		\$50,141.50
<b>PATRIMONIO</b>	<b>\$3,231,894.11</b>	
RESULTADOS DEL EJERCICIO (AHORRO/DESAHORRO)	\$3,231,894.11	
RESULTADOS DE EJERCICIOS ANTERIORES	\$1,769,912.00	
	\$10,947,580.53	\$9,485,598.42

ESTADOS UNIDOS MEXICANOS

**H. AYUNTAMIENTO DE CATORCE, S.L.P. 2012-2015**

~~LIC. HECTOR MORENO ARRIAGA~~  
PRESIDENTE MUNICIPAL

**PRESIDENCIA**

C. FERNANDO HERNANDEZ SILVA  
SINDICO DE HACIENDA

ESTADOS UNIDOS MEXICANOS

**H. AYUNTAMIENTO DE CATORCE, S.L.P. 2012-2015**

TEC. CANDIDO ENOEU GUERRERO  
TESORERO MUNICIPAL

**TESORERIA**

C. JOSE TRINIDAD GUERRERO  
REGIDOR DE HACIENDA

ESTADOS UNIDOS MEXICANOS

**H. AYUNTAMIENTO DE CATORCE, S.L.P. 2012-2015**

**SINDICATURA**

ESTADOS UNIDOS MEXICANOS

**H. AYUNTAMIENTO DE CATORCE, S.L.P. 2012-2015**

**REGIDOR DE HACIENDA**

MUNICIPIO DE CATORCE,  
ESTADO DE SAN LUIS POTOSI  
**Estado de Flujo de Efectivo**  
**AL 31/dic/2014**  
(Cifras en pesos y centavos)

	2,014	2013
<b>Flujos Netos de Efectivo de las Actividades de Operación</b>		
<b>ORIGEN:</b>	<b>\$34,465,361.36</b>	
Impuestos	\$484,370.15	
Contribuciones de mejoras	(\$31,006.67)	
Derechos	\$337,106.11	
Productos de Tipo Corriente	\$417,488.00	
Aprovechamientos de Tipo Corriente	\$484,580.13	
Participaciones y Aportaciones:	\$32,820,490.31	
Transferencias, Asignaciones y Subsidios y Otras Ayudas	(\$47,666.67)	
<b>APLICACIÓN:</b>	<b>\$23,517,780.83</b>	
Servicios Personales	\$10,401,028.95	
Materiales y Suministros	\$5,290,286.72	
Servicios Generales	\$5,980,800.71	
Transferencias, Asignaciones y Subsidios y Otras Ayudas	\$1,626,556.93	
Otros gastos y perdidas extraordinarias:	\$219,107.52	
<b>Flujos Netos de Efectivo por Actividades de Operación</b>	<b>\$10,947,580.53</b>	
<b>Flujos Netos de Efectivo de las Actividades de Inversión</b>		
<b>ORIGEN:</b>		
<b>APLICACIÓN:</b>	<b>\$11,316,633.62</b>	
Bienes Inmuebles y Muebles	\$58,813.16	
Construcciones en Proceso (Obra Pública)	\$10,682,320.46	
Otros	\$575,500.00	
<b>Flujos Netos de Efectivo por Actividades de Inversión</b>	<b>(\$11,316,633.62)</b>	
<b>Flujos Netos de Efectivo de las Actividades de Financiamiento</b>		
<b>ORIGEN:</b>	<b>\$73,202,675.30</b>	
Endeudamiento Neto:	\$21,374.00	
Incremento de Otros Pasivos	\$37,150,713.42	
Disminución de Activos Financieros	\$36,030,587.88	
<b>APLICACIÓN:</b>	<b>\$72,343,514.93</b>	
Incremento de Activos Financieros	\$37,384,542.86	
Disminución de Otros Pasivos	\$34,958,972.07	
<b>Flujos Netos de Efectivo por Actividades de Financiamiento</b>	<b>\$859,160.37</b>	

**Incremento Neto en el Efectivo y Equivalentes al Efectivo:**

Efectivo y Equivalentes al Efectivo al Inicio del Ejercicio	\$418,809.36
Efectivo y Equivalentes al Efectivo al Final del Ejercicio	(\$4,821.99)
	(\$4,402.63)

REVISAR SUS SALDOS DE LAS CUENTAS



**AYUNTAMIENTO DE CATORCE, S.L.P. 2012-2015**

**PRESIDENCIA**



**AYUNTAMIENTO DE CATORCE, S.L.P. 2012-2015**

**TESORERIA**

LIC. J HECTOR MORENO ARRIAGA  
PRESIDENTE MUNICIPAL

TEC. CANDIDO ENOE JUAREZ GUERRERO  
TESORERO MUNICIPAL

MUNICIPIO DE CATORCE  
ESTADO DE SAN LUIS POTOSI  
**Estado de Flujo de Efectivo**

**AL 31/dic/2014**

(Cifras en pesos y centavos)

C. FERNANDO HERNANDEZ SILVA  
SINDICO DE HACIENDA



H. AYUNTAMIENTO  
DE CATORCE, S.L.P.  
2012-2015  
SINDICATURA

ESTADOS UNIDOS MEXICANOS  
2,014  
C. JOSE FRAYDISON TORRES GUERRERO  
REGIDOR DE HACIENDA

2013

H. AYUNTAMIENTO  
DE CATORCE, S.L.P.  
2012-2015  
REGIDOR DE HACIENDA



MUNICIPIO DE CATORCE  
ESTADO DE SAN LUIS POTOSI  
**ESTADO ANALÍTICO DEL ACTIVO**  
Del 2 enero al 31 diciembre 2014



<u>CONCEPTO</u>		Saldo Inicial 1	Cargos del Periodo 2	Abonos del Periodo 3	Saldo Final 4=(1+2-3)	Variación del Periodo (4-1)
1111	EFFECTIVO	202,285.25	1,208,517.64	1,243,048.81	167,754.08	-34,531.17
1111-01	CAJA GENERAL	186,403.25	1,208,517.64	1,243,048.81	151,872.08	-34,531.17
1111-02	FONDO FIJO	15,882.00	0.00	0.00	15,882.00	0.00
1112	BANCOS/TESORERÍA	-5,023,370.41	35,617,795.88	35,164,672.93	-4,570,247.46	453,122.95
1112-01	TESORERIA	-6,561,525.96	12,839,400.75	12,788,690.38	-6,510,815.59	50,710.37
1112-02	INFRAESTRUCTURA	-143,384.00	9,911,939.93	9,511,657.57	256,898.36	400,282.36
1112-03	FORTAMUN	-317,909.65	5,149,028.26	5,146,898.04	-315,779.43	2,130.22
1112-04	OTROS PROGRAMAS	1,999,007.20	7,717,426.94	7,717,426.94	1,999,007.20	0.00
1112-05	BENEFICIARIOS	442.00	0.00	0.00	442.00	0.00
1122	CUENTAS POR COBRAR A CORTO PLAZO	0.00	33,683,917.65	33,536,822.94	147,094.71	147,094.71
1122	CUENTAS POR COBRAR A CORTO PLAZO	0.00	33,683,917.65	33,536,822.94	147,094.71	147,094.71
1123	DEUDORES DIVERSOS POR COBRAR A CORTO PLAZO	0.00	1,853,948.51	695,880.18	1,158,068.33	1,158,068.33
1123-01-01-	Deudores Diversos R28 2014	0.00	0.00	3,300.00	-3,300.00	-3,300.00
1123-01-02-	Deudores Diversos Infraestructura 20	0.00	53,262.00	185,342.00	-132,080.00	-132,080.00
1123-01-03-	Deudores Diversos Fortamun 2014	0.00	453,360.52	87,238.18	366,122.34	366,122.34
1123-01-04-	Otros Recursos	0.00	1,347,325.99	420,000.00	927,325.99	927,325.99
1124	INGRESOS POR RECUPERAR A CORTO PLAZO	0.00	1,425,883.16	1,425,883.16	0.00	0.00
1124	INGRESOS POR RECUPERAR A CORTO PLAZO	0.00	1,425,883.16	1,425,883.16	0.00	0.00
1129	OTROS DERECHOS A RECIBIR EFECTIVO O EQUIVALENTE	0.00	48,791.94	0.00	48,791.94	48,791.94
1129-01	Subsidio al Empleo	0.00	48,791.94	0.00	48,791.94	48,791.94
1221	DOCUMENTOS POR COBRAR A LARGO PLAZO	862,503.12	0.00	0.00	862,503.12	0.00
1221-01	CUENTAS POR COBRAR LARGO PLAZO	862,503.12	0.00	0.00	862,503.12	0.00
1231	TERRENOS	1,700,000.00	0.00	0.00	1,700,000.00	0.00
1231-1	Terrenos	1,700,000.00	0.00	0.00	1,700,000.00	0.00
1232	VIVIENDAS	0.00	58,813.16	0.00	58,813.16	58,813.16
1232	VIVIENDAS	0.00	58,813.16	0.00	58,813.16	58,813.16
1235	CONSTRUCCIONES EN PROCESO EN BIENES DE DOMINIO 1	0.00	9,012,098.62	0.00	9,012,098.62	9,012,098.62
1235-1	Edificación Habitacional en Proceso	0.00	285,975.37	0.00	285,975.37	285,975.37
1235-2	Edificación no Habitacional en Proceso	0.00	2,496,991.59	0.00	2,496,991.59	2,496,991.59



MUNICIPIO DE CATORCE  
ESTADO DE SAN LUIS POTOSI  
**ESTADO ANALÍTICO DEL ACTIVO**  
Del 2 enero al 31 diciembre 2014


<u>CONCEPTO</u>		Saldo Inicial 1	Cargos del Periodo 2	Abonos del Periodo 3	Saldo Final 4=(1+2-3)	Variación del Periodo (4-1)
1235-3	Construcción de Obras para el Abastecimi	0.00	3,181,999.42	0.00	3,181,999.42	3,181,999.42
1235-4-02-0	1859 PAVIMENTACION CALLE BENITO JUAR	0.00	2,995,883.39	0.00	2,995,883.39	2,995,883.39
1235-5	Construcción de Vías de Comunicación en	0.00	29,545.25	0.00	29,545.25	29,545.25
1235-6	Otras Construcciones de Ingeniería Civil	0.00	21,703.60	0.00	21,703.60	21,703.60
1236	CONSTRUCCIONES EN PROCESO EN BIENES PROPIOS	0.00	1,670,221.84	0.00	1,670,221.84	1,670,221.84
1236-1	Edificación Habitacional en Proceso	0.00	996,703.41	0.00	996,703.41	996,703.41
1236-3	Construcción de Obras para el Abastecimi	0.00	274,192.53	0.00	274,192.53	274,192.53
1236-5	Construcción de Vías de Comunicación en	0.00	399,325.90	0.00	399,325.90	399,325.90
1241	MOBILIARIO Y EQUIPO DE ADMINISTRACIÓN	49,306.00	0.00	0.00	49,306.00	0.00
1241-1	Muebles de Oficina y Estantería	36,767.00	0.00	0.00	36,767.00	0.00
1241-3	Equipo de Cómputo y de Tecnologías de la	12,539.00	0.00	0.00	12,539.00	0.00
1244	VEHICULOS Y EQUIPO DE TRANSPORTE	61,000.00	0.00	0.00	61,000.00	0.00
1244-1	Vehículos y Equipo Terrestre	61,000.00	0.00	0.00	61,000.00	0.00
1271	ESTUDIOS, FORMULACIÓN Y EVALUACIÓN DE PROYECTOS	0.00	575,500.00	0.00	575,500.00	575,500.00
1271	ESTUDIOS, FORMULACIÓN Y EVALUACIÓN DE PR	0.00	575,500.00	0.00	575,500.00	575,500.00
<b>TOTAL DE ACTIVO</b>		<b>-2,148,276.04</b>	<b>85,155,488.40</b>	<b>72,066,308.02</b>	<b>10,940,904.34</b>	<b>13,089,180.38</b>

  
H. AYUNTAMIENTO  
DE CATORCE, S.L.P.  
2012-2015  
PRESIDENCIA  
C. FERNANDO HERNANDEZ SILVA  
SINDICO DE HACIENDA  
  
H. AYUNTAMIENTO  
DE CATORCE, S.L.P.  
2012-2015  
SINDICATURA

  
TEC. CANDIDO ENOE JUAREZ GUERRERO  
TESORERO MUNICIPAL H. AYUNTAMIENTO  
DE CATORCE, S.L.P.  
2012-2015  
C. JOSE PEDRO TORRES GUERRERO  
REGIDOR DE HACIENDA  
  
H. AYUNTAMIENTO  
DE CATORCE, S.L.P.  
2012-2015  
REGIDOR DE HACIENDA

**MUNICIPIO DE CATORCE**  
**ESTADO DE SAN LUIS POTOSI**  
**Estado Analítico de la Deuda y Otros Pasivos**  
**Del 1o Enero AL 31/dic/2014 (Todas las cuentas)**  
(Cifras en pesos y centavos)

DENOMINACIONES DE LAS DEUDAS MONEDA DE CONTRATACIÓN INSTITUCIÓN O PAIS ACREEDOR	Saldos al Momento "N-1 del Periodo"	Movimientos del Periodo					Saldos al Momento "N del Periodo"
		Amortización Bruta	Colocación Bruta	Endeudamiento Neto del Periodo	Depuración o Conciliación	Variación del Endeudamiento	
<b>OTROS PASIVOS</b>							
Pesos M.N. Otros pasivos	5,567,410.38	35,630,487.57	37,172,087.42	2,141,599.85	0.00	2,141,599.85	7,709,010.23
<b>SUBTOTAL DE OTROS PASIVOS</b>	<b>5,567,410.38</b>	<b>35,630,487.57</b>	<b>37,172,087.42</b>	<b>2,141,599.85</b>	<b>0.00</b>	<b>2,141,599.85</b>	<b>7,709,010.23</b>
<b>TAL DE LA DEUDA PÚBLICA Y OTROS PASIVOS=&gt;</b>	<b>5,567,410.38</b>	<b>35,630,487.57</b>	<b>37,172,087.42</b>	<b>2,141,599.85</b>	<b>0.00</b>	<b>2,141,599.85</b>	<b>7,709,010.23</b>

  
**H. AYUNTAMIENTO DE CATORCE, S.L.P.**  
 2012-2015  
**PRESIDENCIA**  
 LIC. J. HECTOR MORENO ARRIAGA  
 PRESIDENTE MUNICIPAL

  
**H. AYUNTAMIENTO DE CATORCE, S.L.P.**  
 2012-2015  
**TESORERIA**  
 TEC. CANDIDO ENRIQUE JUAREZ  
 TESORERO MUNICIPAL

C. FERNANDO HERNANDEZ SILVA  
 SINDICO DE HACIENDA

  
 C. JOSE BRUNO FORRES GUERRERO  
 REGIDOR DE HACIENDA

  
**H. AYUNTAMIENTO DE CATORCE, S.L.P.**  
 2012-2015  
**SINDICATURA**

**H. AYUNTAMIENTO DE CATORCE, S.L.P.**  
 2012-2015  
**REGIDOR DE HACIENDA**

MUNICIPIO DE CATORCE  
ESTADO DE SAN LUIS POTOSI  
**Estado Analítico del Pasivo**  
Del 2 enero al 31 diciembre 2014


<u>CONCEPTO</u>	Saldo Inicial 1	Cargos de Periodo 2	Abonos de Periodo 3	Saldo Final 4=(1-2+3)	Variación del Periodo (4-1)
2111 <u>SERVICIOS PERSONALES POR PAGAR A CORTO PLAZO</u>	0.00	10,401,028.95	10,401,028.95	0.00	0.00
<b>2111-0 Servicios Personales por Pagar a Corto P</b>	<b>0.00</b>	<b>10,401,028.95</b>	<b>10,401,028.95</b>	<b>0.00</b>	<b>0.00</b>
2111-0-1111 DIETAS	0.00	1,458,192.18	1,458,192.18	0.00	0.00
2111-0-1131 SUELDO BASE	0.00	5,722,416.36	5,722,416.36	0.00	0.00
2111-0-1132 COMPLEMENTO DE SUELDO	0.00	2,433.33	2,433.33	0.00	0.00
2111-0-1211 HORARIOS POR SERVICIOS PERSONALES	0.00	5,800.00	5,800.00	0.00	0.00
2111-0-1212 HORARIOS AMILABLES A SALARIOS	0.00	88,800.00	88,800.00	0.00	0.00
2111-0-1221 SUELDOS BASE AL PERSONAL EVENTUAL	0.00	1,847,192.74	1,847,192.74	0.00	0.00
2111-0-1321 PRIMA VACACIONAL	0.00	74,904.53	74,904.53	0.00	0.00
2111-0-1323 GRATIFICACIÓN DE FIN DE AÑO	0.00	949,401.51	949,401.51	0.00	0.00
2111-0-1341 COMPENSACIÓN POR SERVICIOS EVENTUALES	0.00	106,892.84	106,892.84	0.00	0.00
2111-0-1521 INDEMNIZACIONES Y LIQUIDACIONES POR RETI	0.00	119,995.46	119,995.46	0.00	0.00
2111-0-RFC FALTA NOMBRE	0.00	25,000.00	25,000.00	0.00	0.00
2112 <u>PROVEEDORES POR PAGAR A CORTO PLAZO</u>	0.00	11,353,119.85	11,353,119.85	0.00	0.00
<b>2112-0 Proveedores por Pagar a Corto Plazo</b>	<b>0.00</b>	<b>11,288,706.69</b>	<b>11,288,706.69</b>	<b>0.00</b>	<b>0.00</b>
2112-0-2111 MATERIALES, ÚTILES Y EQUIPOS MERES DE OF	0.00	325,292.24	325,292.24	0.00	0.00
2112-0-2121 MATERIALES Y ÚTILES DE IMPREÓN Y REPRODU	0.00	30,188.90	30,188.90	0.00	0.00
2112-0-2161 MATERIAL DE LIMPIEZA	0.00	166,716.12	166,716.12	0.00	0.00
2112-0-2211 ALIMENTACIÓN EN OFICINAS O LUGARES DE TR	0.00	228,482.88	228,482.88	0.00	0.00
2112-0-2231 UTENLIOS PARA EL SERVICIO DE ALIMENTACIÓ	0.00	2,289.00	2,289.00	0.00	0.00
2112-0-2351 PRODUCTOS QUÍMICOS, FARMACÉUTICOS Y DE L	0.00	189.00	189.00	0.00	0.00
2112-0-2461 MATERIAL ELÉCTRICO Y ELECTRÓNICO	0.00	275,065.73	275,065.73	0.00	0.00
2112-0-2471 ARTÍCULOS METÁLICOS PARA LA CONSTRUCCIÓN	0.00	16,321.20	16,321.20	0.00	0.00
2112-0-2481 MATERIALES COMPLEMENTARIOS	0.00	949,313.31	949,313.31	0.00	0.00
2112-0-2491 OTROS MATERIALES Y ARTÍCULOS DE CONSTRUC	0.00	3,620.00	3,620.00	0.00	0.00
2112-0-2611 COMBUSTIBLES, LUBRICANTES Y ADITIVOS	0.00	2,645,117.19	2,645,117.19	0.00	0.00
2112-0-2711 VESTUARIO Y UNIFORMES	0.00	119,550.44	119,550.44	0.00	0.00
2112-0-2731 ARTÍCULOS DEPORTIVOS	0.00	81,985.00	81,985.00	0.00	0.00
2112-0-2921 REFACCIONES Y ACCESORIOS MERES DE EDIFIC	0.00	3,020.00	3,020.00	0.00	0.00
2112-0-2961 REFACCIONES Y ACCESORIOS MERES DE EQUIPO	0.00	198,006.00	198,006.00	0.00	0.00
2112-0-2981 REFACCIONES Y ACCESORIOS MERES DE MAQUIN	0.00	56,814.00	56,814.00	0.00	0.00
2112-0-3111 ENERGÍA ELÉCTRICA	0.00	3,481,509.37	3,481,509.37	0.00	0.00
2112-0-3131 AGUA	0.00	10,130.00	10,130.00	0.00	0.00
2112-0-3141 TELEFONÍA TRADICIONAL	0.00	158,040.00	158,040.00	0.00	0.00
2112-0-3151 TELEFONÍA CELULAR	0.00	5,612.00	5,612.00	0.00	0.00
2112-0-3211 ARRENDAMIENTO DE TERRES	0.00	3,712.00	3,712.00	0.00	0.00
2112-0-3251 ARRENDAMIENTO DE EQUIPO DE TRANSPORTE	0.00	256,636.68	256,636.68	0.00	0.00
2112-0-3261 ARRENDAMIENTO DE MAQUINARIA, OTROS EQUIP	0.00	42,229.80	42,229.80	0.00	0.00



MUNICIPIO DE CATORCE  
ESTADO DE SAN LUIS POTOSI  
**Estado Analítico del Pasivo**  
Del 2 enero al 31 diciembre 2014

<u>CONCEPTO</u>	Saldo Inicial 1	Cargos de Periodo 2	Abonos de Periodo 3	Saldo Final 4=(1-2+3)	Variación del Periodo (4-1)
2112-0-3391 SERVICIOS PROFEONALES, CIENTÍFICOS Y TÈC	0.00	99,730.00	99,730.00	0.00	0.00
2112-0-3411 SERVICIOS FINANCIEROS Y BANCARIOS	0.00	21,298.94	21,298.94	0.00	0.00
2112-0-3431 SERVICIOS DE RECAUDACIÓN, TRASLADO Y CUS	0.00	13,292.85	13,292.85	0.00	0.00
2112-0-3451 SEGURO DE BIENES PATRIMONIALES	0.00	11,485.97	11,485.97	0.00	0.00
2112-0-3511 CONSERVACIÓN Y MANTENIMIENTO MER DE INMU	0.00	143,125.84	143,125.84	0.00	0.00
2112-0-3551 Reparación y mantenimiento de equipo de	0.00	271,452.72	271,452.72	0.00	0.00
2112-0-3561 REPARACIÓN Y MANTENIMIENTO DE EQUIPO DE	0.00	9,378.60	9,378.60	0.00	0.00
2112-0-3571 INSTALACIÓN, REPARACIÓN Y MANTENIMIENTO	0.00	73,172.00	73,172.00	0.00	0.00
2112-0-3581 SERVICIOS DE LIMPIEZA Y MANEJO DE DESECH	0.00	5,000.00	5,000.00	0.00	0.00
2112-0-3611 DIFUÓN POR RADIO, TELEVISIÓN Y OTROS MEDIO	0.00	36,076.00	36,076.00	0.00	0.00
2112-0-3631 SERVICIOS DE CREATIVIDAD, PREPRODUCCIÓN	0.00	17,980.00	17,980.00	0.00	0.00
2112-0-3651 SERVICIOS DE LA INDUSTRIA FÍLMICA, DEL S	0.00	1,740.00	1,740.00	0.00	0.00
2112-0-3751 VIÁTICOS EN EL PAÍS	0.00	411,898.10	411,898.10	0.00	0.00
2112-0-3761 VIÁTICOS EN EL EXTRANJERO	0.00	11,900.00	11,900.00	0.00	0.00
2112-0-3811 GASTOS DE CEREMONIAL	0.00	618,222.79	618,222.79	0.00	0.00
2112-0-3821 GASTOS DE ORDEN SOCIAL Y CULTURAL	0.00	151,046.00	151,046.00	0.00	0.00
2112-0-3831 CONGRESOS Y CONVENCIONES	0.00	16,420.00	16,420.00	0.00	0.00
2112-0-3843 ESPECTACULOS CULTURALES	0.00	25,000.00	25,000.00	0.00	0.00
2112-0-3921 IMPUESTOS Y DERECHOS	0.00	4,671.00	4,671.00	0.00	0.00
2112-0-3951 PENAS, MULTAS, ACCESORIOS Y ACTUALIZACIO	0.00	1,880.00	1,880.00	0.00	0.00
2112-0-MCA850101AC2 FALTA NOMBRE	0.00	221,458.82	221,458.82	0.00	0.00
2112-0-RFC FALTA NOMBRE	0.00	62,636.20	62,636.20	0.00	0.00
<b>2112-1 Deudas por Adquisición de Bienes y Contr</b>	<b>0.00</b>	<b>5,600.00</b>	<b>5,600.00</b>	<b>0.00</b>	<b>0.00</b>
2112-1-2181 MATERIALES PARA EL REGISTRO E IDENTIFICA	0.00	5,600.00	5,600.00	0.00	0.00
<b>2112-2 Deudas por Adquisición de Bienes Inmuebl</b>	<b>0.00</b>	<b>58,813.16</b>	<b>58,813.16</b>	<b>0.00</b>	<b>0.00</b>
2112-2-RFC FALTA NOMBRE	0.00	58,813.16	58,813.16	0.00	0.00
<b>2113 CONTRATISTAS POR OBRAS PÚBLICAS POR PAGAR A C</b>	<b>0.00</b>	<b>11,257,820.46</b>	<b>11,257,820.46</b>	<b>0.00</b>	<b>0.00</b>
<b>2113 CONTRATISTAS POR OBRAS PÚBLICAS POR PAGA</b>	<b>0.00</b>	<b>11,257,820.46</b>	<b>11,257,820.46</b>	<b>0.00</b>	<b>0.00</b>
2113-AAC010403G28 AUTOMOTORES AVILA CAMACHO, S.A. DE C	0.00	213,440.00	213,440.00	0.00	0.00
2113-GES850101L4A GOBIERNO DEL ESTADO DE SAN LUIS POTOS	0.00	525,500.00	525,500.00	0.00	0.00
2113-HEG18307291M3 ISRAEL HERNANDEZ GARCIA	0.00	5,435,082.26	5,435,082.26	0.00	0.00
2113-MCA850101AC2 MUNICIPIO DE CATORCE	0.00	710,664.02	710,664.02	0.00	0.00
2113-RFC FALTA NOMBRE	0.00	4,373,134.18	4,373,134.18	0.00	0.00
<b>2115 TRANSFERENCIAS OTORGADAS POR PAGAR A CORTO</b>	<b>0.00</b>	<b>1,626,556.93</b>	<b>1,626,556.93</b>	<b>0.00</b>	<b>0.00</b>
<b>2115 TRANSFERENCIAS OTORGADAS POR PAGAR A COR</b>	<b>0.00</b>	<b>1,626,556.93</b>	<b>1,626,556.93</b>	<b>0.00</b>	<b>0.00</b>
2115-4411 AYUDAS SOCIALES A PERSONAS	0.00	628,090.40	628,090.40	0.00	0.00
2115-4421 BECAS Y OTRAS AYUDAS PARA PROGRAMAS DE C	0.00	129,490.85	129,490.85	0.00	0.00
2115-4431 AYUDAS SOCIALES A INSTITUCIONES DE ENSEÑ	0.00	30,016.14	30,016.14	0.00	0.00
2115-4451 AYUDAS SOCIALES A INSTITUCIONES N FINES	0.00	834,324.54	834,324.54	0.00	0.00

MUNICIPIO DE CATORCE  
ESTADO DE SAN LUIS POTOSI  
**Estado Analítico del Pasivo**  
Del 2 enero al 31 diciembre 2014


<u>CONCEPTO</u>	Saldo Inicial 1	Cargos de Periodo 2	Abonos de Periodo 3	Saldo Final 4=(1-2+3)	Variación del Periodo (4-1)
2115-MCA850101AC2 FALTA NOMBRE	0.00	4,635.00	4,635.00	0.00	0.00
<b>2117 RETENCIONES Y CONTRIBUCIONES POR PAGAR A COR</b>	<b>2,549,502.18</b>	<b>0.00</b>	<b>318,321.44</b>	<b>2,867,823.62</b>	<b>318,321.44</b>
<b>2117-01 Impuestos por Pagar R28</b>	<b>0.00</b>	<b>0.00</b>	<b>318,321.44</b>	<b>318,321.44</b>	<b>318,321.44</b>
2117-01-01 ISR Sueldos y salarios	0.00	0.00	318,321.44	318,321.44	318,321.44
<b>2117-03 Impuestos por Pagar Fortamun</b>	<b>2,549,502.18</b>	<b>0.00</b>	<b>0.00</b>	<b>2,549,502.18</b>	<b>0.00</b>
2117-03-01 ISR Sueldos y salarios	2,500,709.93	0.00	0.00	2,500,709.93	0.00
2117-03-02 10% Retención de Honorarios	43,718.58	0.00	0.00	43,718.58	0.00
2117-03-03 10% Retención de Arrendamiento	5,073.67	0.00	0.00	5,073.67	0.00
<b>2129 OTROS DOCUMENTOS POR PAGAR A CORTO PLAZO</b>	<b>0.00</b>	<b>101,338.36</b>	<b>1,728,664.45</b>	<b>1,627,326.09</b>	<b>1,627,326.09</b>
<b>2129-1 Empréstitos y financiamientos diversos</b>	<b>0.00</b>	<b>101,338.36</b>	<b>1,728,664.45</b>	<b>1,627,326.09</b>	<b>1,627,326.09</b>
2129-1-02 Prest Infraestructura	0.00	40,669.18	1,667,995.27	1,627,326.09	1,627,326.09
2129-1-03 Prest Ramo 28	0.00	10,000.00	10,000.00	0.00	0.00
2129-1-04 OTROS RECURSOS	0.00	50,669.18	50,669.18	0.00	0.00
<b>2199 OTROS PASIVOS CIRCULANTES</b>	<b>0.00</b>	<b>219,107.52</b>	<b>219,107.52</b>	<b>0.00</b>	<b>0.00</b>
<b>2199 OTROS PASIVOS CIRCULANTES</b>	<b>0.00</b>	<b>219,107.52</b>	<b>219,107.52</b>	<b>0.00</b>	<b>0.00</b>
2199-9911 ADEFAS	0.00	219,107.52	219,107.52	0.00	0.00
<b>2229 OTROS DOCUMENTOS POR PAGAR A LARGO PLAZO</b>	<b>3,017,908.20</b>	<b>0.00</b>	<b>246,093.82</b>	<b>3,264,002.02</b>	<b>246,093.82</b>
<b>2229-1 Empréstitos y financiamientos diversos</b>	<b>3,017,908.20</b>	<b>0.00</b>	<b>246,093.82</b>	<b>3,264,002.02</b>	<b>246,093.82</b>
2229-1-0001 Cuentas Por Pagar Largo Plazo ANT	3,017,908.20	0.00	246,093.82	3,264,002.02	246,093.82
<b>2231 TÍTULOS Y VALORES DE DEUDA PÚBLICA INTERN</b>	<b>0.00</b>	<b>71,515.50</b>	<b>21,374.00</b>	<b>-50,141.50</b>	<b>-50,141.50</b>
<b>2231 TÍTULOS Y VALORES DE DEUDA PÚBLICA IN</b>	<b>0.00</b>	<b>71,515.50</b>	<b>21,374.00</b>	<b>-50,141.50</b>	<b>-50,141.50</b>
2231-9121 AMORTIZACIÓN DE DEUDA INTERNA POR EMI	0.00	71,515.50		-50,141.50	-50,141.50
<b>TOTAL PASIVOS</b>	<b>5,567,410.38</b>	<b>35,030,487.57</b>	<b>37,012,287.42</b>	<b>7,709,010.23</b>	<b>2,141,599.85</b>

  
**H. AYUNTAMIENTO DE CATORCE, S.L.P.**  
 2012-2015  
 DIRECTOR MUNICIPAL MORENO ARRIAGA  
**PRESIDENCIA**  
 C. FERNANDO HERNANDEZ SILVA  
 SINDICO DE HACIENDA

  
**H. AYUNTAMIENTO DE CATORCE, S.L.P.**  
 2012-2015  
 TEC. CANDIDO J. JUAREZ GUERRERO  
 TESORERO MUNICIPAL  
**TESORERIA**  
  
**H. AYUNTAMIENTO DE CATORCE, S.L.P.**  
 2012-2015  
 C. JOSE TRINIDAD TORRES GUERRERO  
 SINDICO DE HACIENDA  
**REGIDOR DE HACIENDA**

MUNICIPIO DE CATORCE  
ESTADO DE SAN LUIS POTOSI  
**Estado Analítico del Pasivo**  
Del 2 enero al 31 diciembre 2014

<u>CONCEPTO</u>	Saldo Inicial 1	Cargos de Periodo 2	Abonos de Periodo 3	Saldo Final 4=(1-2+3)	Variación del Periodo (4-1)
-----------------	--------------------	---------------------------	---------------------------	-----------------------------	-----------------------------------



MUNICIPIO DE CATORCE  
ESTADO DE SAN LUIS POTOSI  
**ESTADO ANALÍTICO DE INGRESOS PRESUPUESTALES**  
AL 31/dic/2014 (Cuentas con movimiento)  
(Cifras en pesos y centavos)

Fuente de Ingresos	Ley de Ingresos Estimada	+Ampliaciones -Reducciones	(1) Ley de Ingresos Modificada	Ingresos Devengado	(2) Ingresos Recaudados	Devengado por Recaudar	Avance de Recaudación 2 / 1
<b>IMPUESTOS</b>	935,000.00	171,655.00	1,106,655.00	506,383.85	495,377.00	11,006.85	44.76%
<b>Impuesto Predial</b>	<b>815,000.00</b>	<b>171,655.00</b>	<b>986,655.00</b>	<b>506,383.85</b>	<b>495,377.00</b>	<b>11,006.85</b>	<b>50.21%</b>
a) Urbanos y Suburbanos Casa Habi	215,000.00	0.00	215,000.00	0.00	0.00	0.00	0.00%
b) Urbanos y Suburbanos destinado	250,000.00	0.00	250,000.00	175,293.00	175,293.00	0.00	70.12%
c) Urbanos o Suburbanos destinado	100,000.00	0.00	100,000.00	86,855.00	86,855.00	0.00	86.86%
d) Rústicos	120,000.00	0.00	120,000.00	23,574.00	23,574.00	0.00	19.65%
e) Ejidal	0.00	171,655.00	171,655.00	171,655.00	171,655.00	0.00	100.00%
Impuesto de Plusvalía	20,000.00	0.00	20,000.00	9,847.35	0.00	9,847.35	0.00%
Impuesto de Adquisición de Inmueb	110,000.00	0.00	110,000.00	39,159.50	38,000.00	1,159.50	34.55%
<b>Accesorios</b>	<b>120,000.00</b>	<b>0.00</b>	<b>120,000.00</b>	<b>0.00</b>	<b>0.00</b>	<b>0.00</b>	<b>0.00%</b>
Recargos	10,000.00	0.00	10,000.00	0.00	0.00	0.00	0.00%
Gastos de Ejecución	10,000.00	0.00	10,000.00	0.00	0.00	0.00	0.00%
Actualización	50,000.00	0.00	50,000.00	0.00	0.00	0.00	0.00%
Multas	50,000.00	0.00	50,000.00	0.00	0.00	0.00	0.00%
<b>CONTRIBUCIONES DE MEJORAS</b>	<b>50,000.00</b>	<b>0.00</b>	<b>50,000.00</b>	<b>52,326.67</b>	<b>10,660.00</b>	<b>41,666.67</b>	<b>21.32%</b>
<b>Contribución de mejoras por obras públicas</b>	<b>50,000.00</b>	<b>0.00</b>	<b>50,000.00</b>	<b>52,326.67</b>	<b>10,660.00</b>	<b>41,666.67</b>	<b>21.32%</b>
Aportaciones de Beneficiarios FIS	50,000.00	0.00	50,000.00	10,660.00	10,660.00	0.00	21.32%
Aportaciones de Otros	0.00	0.00	0.00	41,666.67	0.00	41,666.67	0.00%
<b>DERECHOS</b>	<b>2,344,000.00</b>	<b>76,046.00</b>	<b>2,420,046.00</b>	<b>337,106.11</b>	<b>337,106.11</b>	<b>0.00</b>	<b>13.93%</b>
<b>Contribución de Mejoras para Servicios Públicos</b>	<b>630,000.00</b>	<b>0.00</b>	<b>630,000.00</b>	<b>1,930.00</b>	<b>1,930.00</b>	<b>0.00</b>	<b>0.31%</b>
a) Licencias de Construcción	500,000.00	0.00	500,000.00	1,930.00	1,930.00	0.00	0.39%
Servicios de Tránsito y Seguridad	130,000.00	0.00	130,000.00	0.00	0.00	0.00	0.00%
<b>Servicios de Agua Potable, Drenaje y Alcantarillad</b>	<b>125,000.00</b>	<b>0.00</b>	<b>125,000.00</b>	<b>78,575.00</b>	<b>78,575.00</b>	<b>0.00</b>	<b>62.86%</b>
b) Tarifa fija (suministro de agu	100,000.00	0.00	100,000.00	77,147.00	77,147.00	0.00	77.15%
d) Otros	0.00	0.00	0.00	1,428.00	1,428.00	0.00	0.00%
Servicios de Aseo Público	25,000.00	0.00	25,000.00	0.00	0.00	0.00	0.00%
<b>Servicios de Panteones</b>	<b>35,000.00</b>	<b>0.00</b>	<b>35,000.00</b>	<b>2,715.98</b>	<b>2,715.98</b>	<b>0.00</b>	<b>7.76%</b>
c) Uso de lotes en panteones	35,000.00	0.00	35,000.00	2,715.98	2,715.98	0.00	7.76%
<b>Servicios del Registro Civil</b>	<b>100,000.00</b>	<b>75,796.00</b>	<b>175,796.00</b>	<b>123,796.00</b>	<b>123,796.00</b>	<b>0.00</b>	<b>70.42%</b>
a) Celebracion de Matrimonios	12,000.00	0.00	12,000.00	0.00	0.00	0.00	0.00%
b) Registro de Sentencia de Divor	24,000.00	0.00	24,000.00	0.00	0.00	0.00	0.00%
c) Certificacion de Actas de Naci	48,000.00	75,786.00	123,786.00	123,786.00	123,786.00	0.00	100.00%

MUNICIPIO DE CATORCE  
ESTADO DE SAN LUIS POTOSI  
**ESTADO ANALÍTICO DE INGRESOS PRESUPUESTALES**  
AL 31/dic/2014 (Cuentas con movimiento)  
(Cifras en pesos y centavos)

Fuente de Ingresos	Ley de Ingresos Estimada	+Ampliaciones -Reducciones	(1) Ley de Ingresos Modificada	Ingresos Devengado	(2) Ingresos Recaudados	Devengado por Recaudar	Avance de Recaudación 2 / 1
d) Certificación de Actas de Defu	4,000.00	0.00	4,000.00	0.00	0.00	0.00	0.00%
e) Certificación de Actas de Matr	12,000.00	0.00	12,000.00	0.00	0.00	0.00	0.00%
f) Otros Sevicios	0.00	210.00	210.00	210.00	210.00	0.00	100.00%
<b>Servicios de Salubridad</b>	<b>420,000.00</b>	<b>0.00</b>	<b>420,000.00</b>	<b>103,380.00</b>	<b>103,380.00</b>	<b>0.00</b>	<b>24.61%</b>
Servicios de Ocupación de la Vía F	250,000.00	0.00	250,000.00	0.00	0.00	0.00	0.00%
Servicios de Estacionamiento en l	120,000.00	0.00	120,000.00	103,380.00	103,380.00	0.00	86.15%
Servicios de Licencias de Publici	50,000.00	0.00	50,000.00	0.00	0.00	0.00	0.00%
<b>Servicios de Monitoreo Vehicular</b>	<b>390,000.00</b>	<b>0.00</b>	<b>390,000.00</b>	<b>26,459.13</b>	<b>26,459.13</b>	<b>0.00</b>	<b>6.78%</b>
Servicios de Nomenclatura Urbana	20,000.00	0.00	20,000.00	1,695.00	1,695.00	0.00	8.48%
Licencia y Refrendo para Venta de	350,000.00	0.00	350,000.00	16,176.13	16,176.13	0.00	4.62%
Expedición de Copias, Constancias	20,000.00	0.00	20,000.00	8,588.00	8,588.00	0.00	42.94%
<b>Servicios Catastrales</b>	<b>70,000.00</b>	<b>250.00</b>	<b>70,250.00</b>	<b>250.00</b>	<b>250.00</b>	<b>0.00</b>	<b>0.36%</b>
a) Avalúos Catastrales	10,000.00	0.00	10,000.00	0.00	0.00	0.00	0.00%
c) Deslides	0.00	250.00	250.00	250.00	250.00	0.00	100.00%
Servicios de Supervisión de Alumb	20,000.00	0.00	20,000.00	0.00	0.00	0.00	0.00%
Servicio de Ecología y Medio Ambi	20,000.00	0.00	20,000.00	0.00	0.00	0.00	0.00%
Servicios de Imagen Urbana y Proy	20,000.00	0.00	20,000.00	0.00	0.00	0.00	0.00%
<b>Otros Derechos</b>	<b>410,000.00</b>	<b>0.00</b>	<b>410,000.00</b>	<b>0.00</b>	<b>0.00</b>	<b>0.00</b>	<b>0.00%</b>
Arrendamiento de Inmuebles, Loc	410,000.00	0.00	410,000.00	0.00	0.00	0.00	0.00%
<b>Accesorios</b>	<b>164,000.00</b>	<b>0.00</b>	<b>164,000.00</b>	<b>0.00</b>	<b>0.00</b>	<b>0.00</b>	<b>0.00%</b>
Recargos Moratorios	41,000.00	0.00	41,000.00	0.00	0.00	0.00	0.00%
Gastos de Ejecución	41,000.00	0.00	41,000.00	0.00	0.00	0.00	0.00%
Actualización	41,000.00	0.00	41,000.00	0.00	0.00	0.00	0.00%
Multas	41,000.00	0.00	41,000.00	0.00	0.00	0.00	0.00%
<b>PRODUCTOS</b>	<b>250,000.00</b>	<b>414,985.00</b>	<b>664,985.00</b>	<b>417,488.00</b>	<b>417,488.00</b>	<b>0.00</b>	<b>62.78%</b>
<b>Arrendamiento de Inmuebles, Locales y Espacios F</b>	<b>0.00</b>	<b>234,885.00</b>	<b>234,885.00</b>	<b>234,885.00</b>	<b>234,885.00</b>	<b>0.00</b>	<b>100.00%</b>
Mercados y Locales Comerciales	0.00	1,000.00	1,000.00	1,000.00	1,000.00	0.00	100.00%
Uso de Baños	0.00	8,875.00	8,875.00	8,875.00	8,875.00	0.00	100.00%
Uso de piso en la Vía Pública par	0.00	225,010.00	225,010.00	225,010.00	225,010.00	0.00	100.00%
<b>Accesorios de Productos</b>	<b>40,000.00</b>	<b>0.00</b>	<b>40,000.00</b>	<b>0.00</b>	<b>0.00</b>	<b>0.00</b>	<b>0.00%</b>
Recargos Moratorios	10,000.00	0.00	10,000.00	0.00	0.00	0.00	0.00%
Gastos de Ejecución	10,000.00	0.00	10,000.00	0.00	0.00	0.00	0.00%
Actualización	10,000.00	0.00	10,000.00	0.00	0.00	0.00	0.00%
Multas	10,000.00	0.00	10,000.00	0.00	0.00	0.00	0.00%



MUNICIPIO DE CATORCE  
ESTADO DE SAN LUIS POTOSI  
**ESTADO ANALÍTICO DE INGRESOS PRESUPUESTALES**  
AL 31/dic/2014 (Cuentas con movimiento)  
(Cifras en pesos y centavos)

Fuente de Ingresos	Ley de Ingresos Estimada	+Ampliaciones -Reducciones	(1) Ley de Ingresos Modificada	Ingresos Devengado	(2) Ingresos Recaudados	Devengado por Recaudar	Avance de Recaudación 2 / 1
<b>Productos no comprendidos en las fracciones de la Ley</b>	<b>210,000.00</b>	<b>180,100.00</b>	<b>390,100.00</b>	<b>182,603.00</b>	<b>182,603.00</b>	<b>0.00</b>	<b>46.81%</b>
Venta de Publicaciones	10,000.00	0.00	10,000.00	0.00	0.00	0.00	0.00%
Enajenación de Bienes Muebles de E	100,000.00	0.00	100,000.00	0.00	0.00	0.00	0.00%
Enajenación de Bienes Inmuebles d	100,000.00	0.00	100,000.00	2,503.00	2,503.00	0.00	2.50%
Rendimientos e Interese de Invers	0.00	180,100.00	180,100.00	180,100.00	180,100.00	0.00	100.00%
<b>APROVECHAMIENTOS</b>	<b>3,560,000.00</b>	<b>0.00</b>	<b>3,560,000.00</b>	<b>484,580.13</b>	<b>484,580.13</b>	<b>0.00</b>	<b>13.61%</b>
<b>Multas</b>	<b>120,000.00</b>	<b>0.00</b>	<b>120,000.00</b>	<b>14,639.53</b>	<b>14,639.53</b>	<b>0.00</b>	<b>12.20%</b>
Multas de Policía y Tránsito	15,000.00	0.00	15,000.00	11,469.95	11,469.95	0.00	76.47%
Infracciones a la Ley Ambiental	15,000.00	0.00	15,000.00	0.00	0.00	0.00	0.00%
Infracciones a la Ley de Catastro	10,000.00	0.00	10,000.00	0.00	0.00	0.00	0.00%
Infracciones a la Ley de Protecci	10,000.00	0.00	10,000.00	0.00	0.00	0.00	0.00%
Infracciones al Reglamento para r	10,000.00	0.00	10,000.00	0.00	0.00	0.00	0.00%
Multas de Ecología	25,000.00	0.00	25,000.00	0.00	0.00	0.00	0.00%
Infracciones al Reglamento de Com	25,000.00	0.00	25,000.00	0.00	0.00	0.00	0.00%
Multas Diversas	10,000.00	0.00	10,000.00	3,169.58	3,169.58	0.00	31.70%
<b>Indemnizaciones</b>	<b>125,000.00</b>	<b>0.00</b>	<b>125,000.00</b>	<b>1,641.60</b>	<b>1,641.60</b>	<b>0.00</b>	<b>1.31%</b>
Ingresos por Daños al Patrimonio M	100,000.00	0.00	100,000.00	0.00	0.00	0.00	0.00%
Reintegros	25,000.00	0.00	25,000.00	1,641.60	1,641.60	0.00	6.57%
<b>Aprovechamientos por Participaciones Derivadas de l</b>	<b>500,000.00</b>	<b>0.00</b>	<b>500,000.00</b>	<b>370,360.00</b>	<b>370,360.00</b>	<b>0.00</b>	<b>74.07%</b>
Aprovechamientos por Aportaciones y C	500,000.00	0.00	500,000.00	370,360.00	370,360.00	0.00	74.07%
<b>Accesorios de Aprovechamientos</b>	<b>40,000.00</b>	<b>0.00</b>	<b>40,000.00</b>	<b>0.00</b>	<b>0.00</b>	<b>0.00</b>	<b>0.00%</b>
Recargos	10,000.00	0.00	10,000.00	0.00	0.00	0.00	0.00%
Gastos de Ejecución	10,000.00	0.00	10,000.00	0.00	0.00	0.00	0.00%
Actualización	10,000.00	0.00	10,000.00	0.00	0.00	0.00	0.00%
Multas	10,000.00	0.00	10,000.00	0.00	0.00	0.00	0.00%
<b>Otros Aprovechamientos</b>	<b>2,775,000.00</b>	<b>0.00</b>	<b>2,775,000.00</b>	<b>97,939.00</b>	<b>97,939.00</b>	<b>0.00</b>	<b>3.53%</b>
Donaciones, Herencias y Legados	2,500,000.00	0.00	2,500,000.00	97,939.00	97,939.00	0.00	3.92%
Certificaciones de Dictámenes de F	50,000.00	0.00	50,000.00	0.00	0.00	0.00	0.00%
Contribucion de Mejoras para Ser	100,000.00	0.00	100,000.00	0.00	0.00	0.00	0.00%
Licitaciones	25,000.00	0.00	25,000.00	0.00	0.00	0.00	0.00%
Devolucion Derechos de Agua	100,000.00	0.00	100,000.00	0.00	0.00	0.00	0.00%
<b>PARTICIPACIONES Y APORTACIONES</b>	<b>44,415,766.00</b>	<b>832,184.04</b>	<b>45,247,950.04</b>	<b>33,489,156.27</b>	<b>33,154,823.29</b>	<b>334,332.98</b>	<b>73.27%</b>
<b>Participaciones</b>	<b>11,297,268.00</b>	<b>767,863.71</b>	<b>12,065,131.71</b>	<b>12,716,387.00</b>	<b>12,382,054.02</b>	<b>334,332.98</b>	<b>102.63%</b>
Fondo General de Participaciones	6,872,832.00	113,236.27	6,986,068.27	7,548,033.09	7,267,050.68	280,982.41	104.02%

MUNICIPIO DE CATORCE  
ESTADO DE SAN LUIS POTOSI  
**ESTADO ANALÍTICO DE INGRESOS PRESUPUESTALES**  
AL 31/dic/2014 (Cuentas con movimiento)  
(Cifras en pesos y centavos)

Fuente de Ingresos	Ley de Ingresos Estimada	+Ampliaciones -Reducciones	(1) Ley de Ingresos Modificada	Ingresos Devengado	(2) Ingresos Recaudados	Devengado por Recaudar	Avance de Recaudación 2 / 1
Fondo de Fomento Municipal	2,252,448.00	166,660.00	2,419,108.00	2,497,650.16	2,458,379.08	39,271.08	101.62%
Impuesto sobre Tenencia o Uso de V	233,964.00	90,613.80	324,577.80	324,577.80	324,577.80	0.00	100.00%
Impuesto Especial sobre Producció	619,548.00	56,558.47	676,106.47	701,096.87	688,601.67	12,495.20	101.85%
Impuesto Sobre Automóviles Nuevos	89,796.00	11,971.24	101,767.24	101,767.24	101,767.24	0.00	100.00%
Fondo del Impuesto a la venta fin	297,828.00	58,349.72	356,177.72	356,177.72	356,177.72	0.00	100.00%
Fondo de Fiscalización	311,316.00	270,474.21	581,790.21	584,958.79	583,374.50	1,584.29	100.27%
Incentivo a la Recaudacion	619,536.00	0.00	619,536.00	602,125.33	602,125.33	0.00	97.19%
<b>Aportaciones</b>	<b>13,078,584.00</b>	<b>64,320.33</b>	<b>13,142,904.33</b>	<b>13,055,342.33</b>	<b>13,055,342.33</b>	<b>0.00</b>	<b>99.33%</b>
Fondo de Aportaciones para la Inf	8,196,660.00	0.00	8,196,660.00	8,109,098.00	8,109,098.00	0.00	98.93%
Fondo de Aportaciones para el For	4,881,924.00	64,320.33	4,946,244.33	4,946,244.33	4,946,244.33	0.00	100.00%
<b>Convenios</b>	<b>20,039,914.00</b>	<b>0.00</b>	<b>20,039,914.00</b>	<b>7,717,426.94</b>	<b>7,717,426.94</b>	<b>0.00</b>	<b>38.51%</b>
Programa Federal - Ramo 20	11,814,504.00	0.00	11,814,504.00	7,717,426.94	7,717,426.94	0.00	65.32%
Programa Estatal - Fiese	8,225,410.00	0.00	8,225,410.00	0.00	0.00	0.00	0.00%
<b>TRANSFERENCIAS, ASIGNACIONES, SUBSIDIOS</b>	<b>0.00</b>	<b>0.00</b>	<b>0.00</b>	<b>47,666.67</b>	<b>0.00</b>	<b>47,666.67</b>	<b>0.00%</b>
<b>Transferencias Internas y Asignaciones al Sector Púb</b>	<b>0.00</b>	<b>0.00</b>	<b>0.00</b>	<b>47,666.67</b>	<b>0.00</b>	<b>47,666.67</b>	<b>0.00%</b>
D.I.F.	0.00	0.00	0.00	47,666.67	0.00	47,666.67	0.00%
<b>INGRESOS DERIVADOS DE FINANCIAMIENTOS</b>	<b>8,000,000.00</b>	<b>0.00</b>	<b>8,000,000.00</b>	<b>0.00</b>	<b>0.00</b>	<b>0.00</b>	<b>0.00%</b>
<b>Endeudamiento interno</b>	<b>8,000,000.00</b>	<b>0.00</b>	<b>8,000,000.00</b>	<b>0.00</b>	<b>0.00</b>	<b>0.00</b>	<b>0.00%</b>
Prestamos de la Deuda Pública Interna	8,000,000.00	0.00	8,000,000.00	0.00	0.00	0.00	0.00%
<b>Total=&gt;</b>	<b>59,554,766.00</b>	<b>1,494,870.04</b>	<b>61,049,636.04</b>	<b>35,334,787.94</b>	<b>34,900,034.53</b>	<b>434,673.17</b>	<b>57.17%</b>

LIC. LECTOR MORENO ARRIAGA  
PRESIDENTE MUNICIPAL

C. FERNANDO HERNÁNDEZ SILE  
SINDICO DE HACIENDA 2012-2015

SINDICATURA

TEC. CANDIDO MORENO  
TESORERER MUNICIPAL

C. JOSE TRINIDAD TORRES GUERRERO  
REGIDOR DE HACIENDA

H. AYUNTAMIENTO  
DE CATORCE, S.L.P.  
2012-2015

REGIDOR DE HACIENDA

