

MUNICIPIO DE CÁRDENAS, S.L.P.
Estado de Situación Financiera
Al 31 de diciembre de 2014 y 2013
(Pesos)

2014		2013			
ACTIVO				PASIVO	
<i>Activo Circulante</i>				<i>Pasivo Circulante</i>	
Efectivo y Equivalentes	2,229,802	7,254,450	Cuentas por Pagar a Corto Plazo	3,273,273	8,407,976
Derechos a Recibir Efectivo o Equivalentes	1,121,169	251,586	Documentos por Pagar a Corto Plazo	0	0
Derechos a Recibir Bienes o Servicios	188,571	188,571	Porción a Corto Plazo de la Deuda Pública a Largo Plazo	0	0
Inventarios	0	0	Títulos y Valores a Corto Plazo	0	0
Almacenes	0	0	Pasivos Diferidos a Corto Plazo	0	0
Estimación por Pérdida o Deterioro de Activos Circulantes	0	0	Fondos y Bienes de Terceros en Garantía y/o Administración a Corto Plazo	0	0
Otros Activos Circulantes	0	0	Provisiones a Corto Plazo	0	0
			Otros Pasivos a Corto Plazo	0	0
Total de Activos Circulantes	3,539,562	7,704,707	Total de Pasivos Circulantes	3,273,273	8,407,976
<i>Activo No Circulante</i>				<i>Pasivo No Circulante</i>	
Inversiones Financieras a Largo Plazo	0	0	Cuentas por Pagar a Largo Plazo	268,417	279,578
Derechos a Recibir Efectivo o Equivalentes a Largo Plazo	0	0	Documentos por Pagar a Largo Plazo	4,182	90,621
Bienes Inmuebles Infraestructura y Construcciones en Proceso	3,959,124	3,009,314	Deuda Pública a Largo Plazo	0	0
Bienes Muebles	2,791,340	2,614,215	Pasivos Diferidos a Largo Plazo	0	0
Activos Intangibles	98,123	41,149	Fondos y Bienes de Terceros en Garantía y/o en Administración a Largo Plazo	0	0
Depreciación, Deterioro y Amortización Acumulada de Bienes	0	0	Provisiones a Largo Plazo	0	0
Activos Diferidos	663,549	663,549	Total de Pasivos No Circulantes	272,598	370,200
Estimación por Pérdida o Deterioro de Activos no Circulantes	0	0	Total del Pasivo	3,545,872	8,778,176
Otros Activos no Circulantes	0	0			
Total de Activos No Circulantes	7,512,137	6,328,226	HACIENDA PÚBLICA/ PATRIMONIO		
Total del Activo	11,051,698	14,032,933	<i>Hacienda Pública/Patrimonio Contribuido</i>	0	0
			Aportaciones	0	0
			Donaciones de Capital	0	0
			Actualización de la Hacienda Pública / Patrimonio	0	0
			<i>Hacienda Pública/Patrimonio Generado</i>	6,705,086	4,454,017
			Resultados del Ejercicio (Ahorro / Desahorro)	2,251,069	3,339,683
			Resultados de Ejercicios Anteriores	4,454,017	1,114,334
			Revalúos	0	0
			Reservas	0	0
			Rectificaciones de Resultados de Ejercicios Anteriores	0	0
			<i>Exceso o Insuficiencia en la Actualización de la Hacienda</i>	0	0
			Resultado por Posición Monetaria	0	0
			Resultado por Tenencia de Activos no Monetarios	0	0
			Total Hacienda Pública/ Patrimonio	6,705,086	4,454,017
			Total del Pasivo y Hacienda Pública / Patrimonio	10,250,958	13,232,192

Bajo protesta de decir verdad declaramos que los Estados Financieros y sus Notas son verdaderos, completos y correctos y de nuestra responsabilidad del emisor.



PRESIDENCIA MUNICIPAL
CÁRDENAS, S.L.P.
2012 - 2015

ING. ARTURO PINA AGUILAR
PRESIDENTE MUNICIPAL



H. AYUNTAMIENTO
CONSTITUCIONAL
CÁRDENAS, S.L.P.
2012 - 2015
TESORERÍA

C.P. EDGAR MIGUEL HERNÁNDEZ AGUILAR
TESORERO MUNICIPAL



SINDICATURA
CÁRDENAS, S.L.P.
2012 - 2015

LIC. ROCIO ITZEL ZUÑO BARRUETA
SINDICO MUNICIPAL

M. Griselda Soto
C. MARTHA GRISELDA SOTO MARTÍNEZ
REGIDOR DE HACIENDA

009933

MUNICIPIO DE CARDENAS, S.L.P.
Estado de Actividades
Del 1 de enero al 31 de diciembre de 2014 y 2013
(Pesos)

INGRESOS Y OTROS BENEFICIOS					GASTOS Y OTRAS PÉRDIDAS				
Ingresos de la Gestión	3,725,283	7.25%	3,874,030	8.01%	Gastos de Funcionamiento	31,319,742	77%	30,551,345	81%
Impuestos	1,235,581	2.42%	1,067,981	2.21%	Servicios Personales	21,730,451	54%	19,783,710	53%
Cuotas y Aportaciones de Seguridad Social	0	0.00%	0	0.00%	Materiales y Suministros	5,195,962	13%	3,851,020	10%
Contribuciones de Mejoras	0	0.00%	53,428	0.11%	Servicios Generales	4,393,589	11%	6,518,610	17%
Derechos	1,072,236	2.10%	985,424	2.04%	Transferencia, Asignaciones, Subsidios y Otras Ayudas	5,808,443	0	7,245,811	0
Productos de Tipo Corriente	836,647	1.64%	943,492	1.95%	Transferencias Internas y Asignaciones al Sector Público	2,279,220	0%	1,788,916	5%
Aprovechamientos de Tipo Corriente	589,499	1.14%	823,704	1.70%	Transferencias al Resto del Sector Público	0	0%	0	0%
Ingresos por Venta de Bienes y Servicios	0	0.00%	0	0.00%	Subsidios y Subvenciones	0	0%	0	0%
Ingresos no Comprendidos en las Fracciones de la Ley de Ingresos Causados en Ejercicios Fiscales Anteriores Pendientes de Liquidación o Pago	0	0.00%	0	0.00%	Ayudas Sociales	1,833,085	5%	4,009,845	11%
Participaciones, Aportaciones, Transferencias, Asignaciones, Subsidios y Otras Ayudas	45,211,197	88.48%	44,501,407	91.99%	Pensiones y Jubilaciones	1,695,128	4%	1,438,143	4%
Participaciones y Aportaciones	45,211,197	88.48%	44,446,407	91.87%	Transferencias a Fideicomisos, Mandatos y Contratos Análogos	0	0%	0	0%
Transferencia, Asignaciones, Subsidios y Otras ayudas	0	0.00%	51,000	0.13%	Transferencias a la Seguridad Social	0	0%	0	0%
Otros Ingresos y Beneficios	2,161,104	4.23%	21	0	Donativos	0	0%	0	0%
Ingresos Financieros	0	0.00%	21	0.00%	Transferencias al Exterior	0	0%	0	0%
Incremento por Variación de Inventarios	0	0.00%	0	0.00%	Participaciones y Aportaciones	0	0	0	0
Disminución del Exceso de Estimaciones o Pérdida o Deterioro u Obsolescencia	0	0.00%	0	0.00%	Pagos	0	0%	0	0%
Disminución del Exceso de Provisiones	0	0.00%	0	0.00%	Aportaciones	0	0%	0	0%
Otros Ingresos y Beneficios Varios	2,161,104	4.23%	0	0.00%	Convenios	0	0%	0	0%
Total de Ingresos y Otros Beneficios	51,097,584	100%	48,375,456	100%	Intereses, Comisiones y Otros Gastos de la Deuda Pública	0	0	0	0
					Intereses de la Deuda Pública	0	0%	0	0%
					Comisiones de la Deuda Pública	0	0%	0	0%
					Gastos de la Deuda Pública	0	0%	0	0%
					Gasto por Coberturas	0	0%	0	0%
					Ayudas Financieras	0	0%	0	0%
					Otros Gastos y Pérdidas Extraordinarias	-155	0%	0	0%
					Estimaciones, Depreciaciones, Deterioros, Obsolescencia y Amortizaciones	0	0%	0	0%
					Provisiones	0	0%	0	0%
					Disminución de Inventarios	0	0%	0	0%
					Aumento por Insuficiencia de Estimaciones por Pérdida o Deterioro u Obsolescencia	0	0%	0	0%
					Aumento por Insuficiencia de Provisiones	0	0%	0	0%
					Otros Gastos	-155	0%	0	0%
					Inversión Pública	3,373,204	8%	0	0%
					Inversión Pública no Capitalizable	3,373,204	8%	0	0%
					Total de Gastos y Otras Pérdidas	40,501,233	100%	37,397,157	100%
					Resultados del Ejercicio (Ahorro/Desahorro)	10,596,351		10,978,297	

Bajo protesta de decir verdad declaramos que los Estados Financieros y sus Notas son razonablemente correctos.

ING. ARTURO PINA AGUILAR
PRESIDENTE MUNICIPAL

PRESIDENCIA MUNICIPAL
CÁRDENAS, S.L.P.
2012 - 2015

C.P. EDGAR MIGUEL HERNÁNDEZ AGUILAR
TESORERO MUNICIPAL

H. AYUNTAMIENTO
CONSTITUCIONAL
CÁRDENAS, S.L.P.
2012 - 2015
TESORERÍA


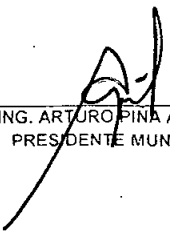
SINDICATURA
CÁRDENAS, S.L.P.
2012 - 2015



M. Griselda Soto
C. MARTHA GRISELDA SOTO MARTINEZ
REGIDOR DE HACIENDA

MUNICIPIO DE CARDENAS, S.L.P.
 Estado de Variación en la Hacienda Pública
 Del 1 de enero al 31 de diciembre de 2014 y 2013
 (Pesos)



Rectificaciones de Resultados de Ejercicios Anteriores		0	0	0	0
Patrimonio Neto Inicial Ajustado del Ejercicio 2013	0			0	0
Aportaciones	0			0	0
Donaciones de Capital	0			0	0
Actualización de la Hacienda Pública/Patrimonio	0			0	0
Variaciones de la Hacienda Pública/Patrimonio Neto del Ejercicio 2013		-654,637	3,339,683	0	2,685,046
Resultados del Ejercicio (Ahorro/Desahorro)			3,339,683	0	3,339,683
Resultados de Ejercicios Anteriores		-654,637		0	-654,637
Revalúos		0		0	0
Reservas		0		0	0
Hacienda Pública/Patrimonio Neto Final del Ejercicio 2013	0	-654,637	3,339,683	0	2,685,046
Cambios en la Hacienda Pública/Patrimonio Neto del Ejercicio 2014	0			0	0
Aportaciones	0			0	0
Donaciones de Capital	0			0	0
Actualización de la Hacienda Pública/Patrimonio	0			0	0
Variaciones de la Hacienda Pública/Patrimonio Neto del Ejercicio 2014		0	2,251,069	0	2,251,069
Resultados del Ejercicio (Ahorro/Desahorro)			2,251,069	0	2,251,069
Resultados de Ejercicios Anteriores		0		0	0
Revalúos		0		0	0
Reservas		0		0	0
Saldo Neto en la Hacienda Pública / Patrimonio 2014	0	-654,637	2,251,069	0	1,596,432

Bajo protesta de decir verdad declaramos que los Estados Financieros y sus Notas son razonablemente correctos y responsabilidad del emisor




 ING. ARTURO PINA AGUILAR
 PRESIDENTE MUNICIPAL
PRESIDENCIA MUNICIPAL
CÁRDENAS, S.L.P.
 2012 - 2015



 LIC. ROCÍO IZEL ALONSO HUERTA
 SINDICA MUNICIPAL

SINDICATURA
CÁRDENAS, S.L.P.
 2012



 C.P. EDGAR MIGUEL HERNANDEZ AGUILAR
 TESORERO MUNICIPAL

MAYUNTAMIENTO
CONSTITUCIONAL
CÁRDENAS, S.L.P.
 2012 - 2015
TESORERÍA



 C. MARTHA GRISELDA SOTO MARTINEZ
 REGIDOR DE HACIENDA


MUNICIPIO DE CARDENAS, S.L.P.
 Estado de Cambios en la Situación Financiera
 Del 1 de enero al 31 de diciembre de 2014 y 2013
 (Pesos)

ACTIVO	2014	2013	PASIVO	2014	2013
Activo Circulante	5,034,648	869,503	Pasivo Circulante	0	5,134,703
Efectivo y Equivalentes	5,034,648	0	Cuentas por Pagar a Corto Plazo	0	5,134,703
Derechos a Recibir Efectivo o Equivalentes	0	869,503	Documentos por Pagar a Corto Plazo	0	0
Derechos a Recibir Bienes o Servicios	0	0	Porción a Corto Plazo de la Deuda Pública a Largo Plazo	0	0
Inventarios	0	0	Títulos y Valores a Corto Plazo	0	0
Almacenes	0	0	Pasivos Diferidos a Corto Plazo	0	0
Estimación por Pérdida o Deterioro de Activos Circulantes	0	0	Fondos y Bienes de Terceros en Garantía y/o Administración a Corto Plazo	0	0
Otros Activos Circulantes	0	0	Provisiones a Corto Plazo	0	0
Activo No Circulante	0	1,183,910	Otros Pasivos a Corto Plazo	0	0
Inversiones Financieras a Largo Plazo	0	0	Pasivo No Circulante	0	97,601
Derechos a Recibir Efectivo o Equivalentes a Largo Plazo	0	0	Cuentas por Pagar a Largo Plazo	0	11,162
Bienes Inmuebles, Infraestructura y Construcciones en Proceso	0	949,810	Documentos por Pagar a Largo Plazo	0	86,440
Bienes Muebles	0	177,126	Deuda Pública a Largo Plazo	0	0
Activos Intangibles	0	56,974	Pasivos Diferidos a Largo Plazo	0	0
Depreciación, Deterioro y Amortización Acumulada de Bienes	0	0	Fondos y Bienes de Terceros en Garantía y/o en Administración a Largo	0	0
Activos Diferidos	0	0	Provisiones a Largo Plazo	0	0
Estimación por Pérdida o Deterioro de Activos no Circulantes	0	0			
Otros Activos no Circulantes	0	0			
			HACIENDA PÚBLICA/ PATRIMONIO	3,339,683	1,088,614
			Hacienda Pública/Patrimonio Contribuido	0	0
			Aportaciones	0	0
			Donaciones de Capital	0	0
			Actualización de la Hacienda Pública / Patrimonio	0	0
			Hacienda Pública/Patrimonio Generado	3,339,683	1,088,614
			Resultados del Ejercicio (Ahorro / Desahorro)	0	1,088,614
			Resultados de Ejercicios Anteriores	3,339,683	0
			Revalúos	0	0
			Reservas	0	0
			Rectificaciones de Resultados de Ejercicios Anteriores	0	0
			Exceso o Insuficiencia en la Actualización de la Hacienda Pública/Patrim	0	0
			Resultado por Posición Monetaria	0	0
			Resultado por Tenencia de Activos no Monetarios	0	0

Bajo protesta de decir verdad declaramos que los Estados Financieros y sus datos son razonablemente correctos y responsabilidad del emisor


 ING. ARTURO PINA AGUILAR
 PRESIDENTE MUNICIPAL
PRESIDENCIA MUNICIPAL
CÁRDENAS, S.L.P.
 2012 - 2015


SINDICATURA
CÁRDENAS, S.L.P.
 2012 - 2015
 LIC. ROGELIO LIZASO HUERTA
 SINDICATO MUNICIPAL




 C.P. EDGAR MIGUEL HERNANDEZ AGUILAR
 TESORERO MUNICIPAL
H. AYUNTAMIENTO
CONSTITUCIONAL
CÁRDENAS, S.L.P.
 2012 - 2015
TESORERÍA





 C. MARTHA GRISELDA SOTO MARTÍNEZ
 REGIDOR DE HACIENDA

MUNICIPIO DE CARDENAS, S.L.P.
Estado de Flujos de Efectivo
Del 1 de enero al 31 de diciembre de 2014 y 2013
(pesos)

Flujos de Efectivo de las Actividades de Operación			Flujos de Efectivo de las Actividades de Inversión		
Origen			Origen		
Impuestos	51,097,584	48,375,458	Bienes Inmuebles, Infraestructura y Construcciones en Proceso	11,775,460	15,970,330
Cuotas y Aportaciones de Seguridad Social	1,235,661	1,067,981	Bienes Muebles	11,716,486	15,277,238
Contribuciones de mejoras	0	0	Otros Orígenes de Inversión	0	0
Derechos	0	53,428		56,974	693,082
Productos de Tipo Corriente	1,072,256	985,424	Aplicación		
Aprovechamientos de Tipo Corriente	836,847	943,492	Bienes Inmuebles, Infraestructura y Construcciones en Proceso	12,902,396	18,875,302
Ingresos por Venta de Bienes y Servicios	580,499	823,704	Bienes Muebles	12,668,296	17,692,905
Ingresos no Comprencidos en las Fracciones de la Ley de Ingresos Causados en Ejercicios Fiscales Anteriores Pendientes de Liquidación o Pago	0	0	Otras Aplicaciones de Inversión	177,125	269,305
Participaciones y Aportaciones	45,211,197	44,440,407		56,974	663,092
Transferencias, Asignaciones y Subsidios y Otras Ayudas	0	61,000	Flujos Netos de Efectivo por Actividades de Inversión	-1,126,936	-2,904,273
Otros Orígenes de Operación	2,161,104	21			
Aplicación			Flujo de Efectivo de las Actividades de Financiamiento		
Servicios Personales	51,125,735	46,834,592	Origen		
Materiales y Suministros	21,730,491	19,783,710	Endeudamiento Neto	114,983,934	103,112,886
Servicios Generales	5,195,662	3,851,020	Interno	0	0
Transferencias Internas y Asignaciones al Sector Público	4,393,589	6,318,616	Externo	0	0
Transferencias al resto del Sector Público	2,279,220	1,798,816	Otros Orígenes de Financiamiento	57,669,520	51,257,254
Subsidios y Subvenciones	0	0		57,294,414	51,855,722
Ayudas Sociales	1,833,085	4,008,846	Aplicación		
Pensiones y Jubilaciones	1,696,138	1,438,149	Servicios de la Deuda	122,463,322	98,607,705
Transferencias a Fideicomisos, Mandatos y Contratos Análogos	0	0	Interno	0	0
Transferencias a la Seguridad Social	0	0	Externo	0	0
Donativos	0	0	Otras Aplicaciones de Financiamiento	59,936,605	51,518,452
Transferencias al Exterior	0	0		62,526,718	47,089,253
Participaciones	0	0	Flujos netos de Efectivo por Actividades de Financiamiento	-7,479,389	4,505,282
Aportaciones	0	0			
Convenios	0	0	Incremento/Disminución Neta en el Efectivo y Equivalentes al Efectivo	-8,634,476	3,141,175
Otras Aplicaciones de Operación	11,718,331	7,638,619			
Flujos Netos de Efectivo por Actividades de Operación	-23,151	1,540,867	Efectivo y Equivalentes al Efectivo al inicio del Ejercicio	7,264,450	3,017,551
			Efectivo y Equivalentes al Efectivo al final del Ejercicio	6,158,726	6,158,726

Bajo protesta de decir verdad declaramos que los Estados Financieros y sus Notas son razonablemente correctos y responsabilidad del emisor


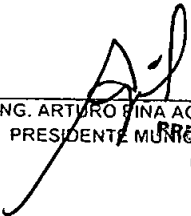


ARTURO PINA AGUILAR
 PRESIDENTE MUNICIPAL
PRESIDENCIA MUNICIPAL
 CÁRDENAS, S.L.P.
 2012 - 2015
SINDICATURA
 CÁRDENAS, S.L.P.
 2012 - 2015
MARTHA GRISELDA SOTO HUERTA
 SINDICADO MUNICIPAL




C.P. EDGAR MIGUEL HERNANDEZ AGUILAR
 TESORERO MUNICIPAL
H. AYUNTAMIENTO
CONSTITUCIONAL
CÁRDENAS, S.L.P.
 2012 - 2015
TESORERÍA

C. MARTHA GRISELDA SOTO MARTINEZ
 REGIDOR DE HACIENDA

MUNICIPIO DE CARDENAS, S.L.P.
 Estado Analítico del Activo
 Del 1 de enero al 31 de diciembre de 2014
 (Pesos)



	Saldo al 1 de enero de 2014	Saldo al 31 de diciembre de 2014	Saldo al 31 de diciembre de 2013	Variación 2014-2013	Variación 2014-2012
ACTIVO					
Activo Circulante	7,704,707	120,177,458	124,342,604	3,539,562	-4,165,145
Efectivo y Equivalentes	7,264,450	61,618,435	66,653,064	2,229,802	-5,034,648
Derechos a Recibir Efectivo o Equivalentes	251,686	58,559,023	57,689,520	1,121,189	869,503
Derechos a Recibir Bienes o Servicios	188,571	0	0	188,571	0
Inventarios	0	0	0	0	0
Almacenes	0	0	0	0	0
Estimación por Pérdida o Deterioro de Activos Circulantes	0	0	0	0	0
Otros Activos Circulantes	0	0	0	0	0
Activo No Circulante	6,328,226	12,902,396	11,718,486	7,512,137	1,183,910
Inversiones Financieras a Largo Plazo	0	0	0	0	0
Derechos a Recibir Efectivo o Equivalentes a Largo Plazo	0	0	0	0	0
Bienes Inmuebles, Infraestructura y Construcciones en Proceso	3,009,314	12,668,296	11,718,486	3,959,124	949,810
Bienes Muebles	2,614,215	177,126	0	2,791,340	177,126
Activos Intangibles	41,149	56,974	0	98,123	56,974
Depreciación, Deterioro y Amortización Acumulada de Bienes	0	0	0	0	0
Activos Diferidos	663,549	0	0	663,549	0
Estimación por Pérdida o Deterioro de Activos no Circulantes	0	0	0	0	0
Otros Activos no Circulantes	0	0	0	0	0
TOTAL DEL ACTIVO	14,032,933	133,079,854	136,061,089	11,051,698	-2,981,235

Bajo protesta de decir verdad declaramos que los Estados Financieros y sus Notas son razonablemente correctos y responsabilidad del emisor



 ING. ARTURO PINA AGUILAR
 PRESIDENTE MUNICIPAL
REGIDOR DE HACIENDA
 CÁRDENAS S.L.P.
 2012 - 2015


SINDICATURA
 CÁRDENAS, S.L.P.
 2012 - 2015


 LIC. ROSALVA ALONSO HUERTA
 SINDICATO MUNICIPAL



 C. P. EDGAR MIGUEL HERNANDEZ AGUILAR
 TESORERO MUNICIPAL
H. AYUNTAMIENTO
CONSTITUCIONAL
CÁRDENAS, S.L.P.
 2012 - 2015
TESORERÍA


 C. MARTHA GRISÉLDA SOTO MARTÍNEZ
 REGIDOR DE HACIENDA

MUNICIPIO DE CARDENAS S.L.P.

Estado Analítico de la Deuda y Otros Pasivos

Del 1 de enero al 31 de diciembre

Denominación de las Deudas	Moneda de Contratación	Institución o País Acreedor	Saldo Inicial del Periodo	Saldo Final del Periodo
DEUDA PÚBLICA				
Corto Plazo				
Deuda Interna				
Instituciones de Crédito			-	-
Títulos y Valores			-	-
Arrendamientos Financieros			-	-
Deuda Externa				
Organismos Financieros Internacionales			-	-
Deuda Bilateral			-	-
Títulos y Valores			-	-
Arrendamientos Financieros			-	-
Subtotal Corto Plazo			-	-
Largo Plazo				
Deuda Interna				
Instituciones de Crédito			-	-
Títulos y Valores			-	-
Arrendamientos Financieros			-	-
Deuda Externa				
Organismos Financieros Internacionales			-	-
Deuda Bilateral			-	-
Títulos y Valores			-	-
Arrendamientos Financieros			-	-
Subtotal Largo Plazo			-	-
Otros Pasivos				
Total Deuda y Otros Pasivos			8,778,175.99	3,545,871.90
			8,778,175.99	3,545,871.90



PRESIDENCIA MUNICIPAL
 CARDENAS ARTURO PIÑA AGUILAR
 2012 - 2015
 PRESIDENTE MUNICIPAL



SINDICATURA
 LIC. ROCIO ALONSO DE ALONSO HUERTAS
 SINDICO MUNICIPAL
 CARDENAS, S.L.P.
 2012 - 2015



H. AYUNTAMIENTO
 C.P. EDGAR MIGUEL HERNANDEZ AGUILAR
 TRESORERO MUNICIPAL
 2012 - 2015
 TESORERÍA

M. Griselda Soto
 C. MARTHA GRISELDA SOTO MARTINEZ
 REGIDOR DE HACIENDA

ESTADO DE INGRESOS
 Estado Municipal de Ingresos
 Cuenta General al 31 de diciembre de 2014

Categoría de Ingresos	Ingresos					
	Estimado	Ampliaciones y Reducciones	Modificado	Devengado	Recaudado	Diferencia
	(1)	(2)	(3)=(1+2)	(4)	(5)	(6)=(4-5)
Impuestos	1,075,772	164,474	1,240,246	1,235,681	1,235,681	159,909
Cuotas y Aportaciones de Seguridad Social	0	0	0	0	0	0
Contribuciones de Mejoras	0	0	0	0	0	0
Derechos	1,117,966	514,204	1,632,172	1,072,256	1,072,256	-45,712
Productos	942,465	52,749	995,214	836,847	836,847	-105,618
Corriente	942,465	52,749	995,214	836,847	836,847	-105,618
Capital	0	0	0	0	0	0
Aprovechamientos	951,436	298,906	1,250,342	564,637	572,668	-378,768
Corriente	951,436	298,906	1,250,342	564,637	572,668	-378,768
Capital	0	0	0	0	0	0
Ingresos por Ventas de Bienes y Servicios	0	0	0	0	0	0
Participaciones y Aportaciones	45,356,516	2,503,637	47,860,153	45,211,197	45,211,197	-145,318
Transferencias, Asignaciones, Subsidios y Otras Ayudas	0	0	0	0	0	0
Ingresos Derivados de Financiamientos	0	0	0	0	0	0
Total	49,444,157	3,533,969	52,978,126	48,920,818	48,928,649	-515,508
				Ingresos excedentes ¹		

Categoría de Ingresos	Ingresos					
	Estimado	Ampliaciones y Reducciones	Modificado	Devengado	Recaudado	Diferencia
	(1)	(2)	(3)=(1+2)	(4)	(5)	(6)=(4-5)
Ingresos del Gobierno	49,444,157	3,533,969	52,978,126	48,920,818	48,928,649	-515,508
Impuestos	1,075,772	164,474	1,240,246	1,235,681	1,235,681	159,909
Contribuciones de Mejoras	0	0	0	0	0	0
Derechos	1,117,966	514,204	1,632,172	1,072,256	1,072,256	-45,712
Productos	942,465	52,749	995,214	836,847	836,847	-105,618
Corriente	942,465	52,749	995,214	836,847	836,847	-105,618
Capital	0	0	0	0	0	0
Aprovechamientos	951,436	298,906	1,250,342	564,637	572,668	-378,768
Corriente	951,436	298,906	1,250,342	564,637	572,668	-378,768
Capital	0	0	0	0	0	0
Participaciones y Aportaciones	45,356,516	2,503,637	47,860,153	45,211,197	45,211,197	-145,318
Transferencias, Asignaciones, Subsidios y Otras Ayudas	0	0	0	0	0	0
Ingresos de Organismos y Empresas	0	0	0	0	0	0
Cuotas y Aportaciones de Seguridad Social	0	0	0	0	0	0
Ingresos por Ventas de Bienes y Servicios	0	0	0	0	0	0
Transferencias, Asignaciones, Subsidios y Otras Ayudas	0	0	0	0	0	0
Ingresos derivados de financiamiento	0	0	0	0	0	0
Ingresos Derivados de Financiamientos	0	0	0	0	0	0
Total	49,444,157	3,533,969	52,978,126	48,920,818	48,928,649	-515,508
				Ingresos excedentes ¹		

¹ Los ingresos excedentes se presentan para efectos de cumplimiento de la Ley General de Contabilidad Gubernamental y el importe reflejado debe ser siempre mayor a cero.



**PRESIDENCIA MUNICIPAL
CARDENAS S.L.P.
2012 - 2015**



ING. ARTURO PIÑA AGUILAR
PRESIDENTE MUNICIPAL

LIC. ROCÍO ALONSO HUERTA
SINDICO MUNICIPAL

**SINDICATURA
CARDENAS, S.L.P.
2012 - 2015**



C.P. EDGAR MIGUEL HERNÁNDEZ AGUILAR
TESORERO MUNICIPAL

**H. AYUNTAMIENTO
CONSTITUCIONAL
CARDENAS, S.L.P.
2012 - 2015
TESORERÍA**



C. MARTHA GRISELDA SOTO MARTÍNEZ
REGIDOR DE HACIENDA



MUNICIPIO DE SANDELLAS
Estado Analítico del Ejercicio del Presupuesto de Gastos
Clasificación por Objeto del Gasto (Capital y Corriente)
Del Ejercicio del 13 de Abril al 31 de Diciembre de 2014

Cuentas	Ejercicio						Módulo
	Anulado	Ampliaciones (Reducciones)	Modificado	Devengado	Pagado	Comprobado	
Servicios Personales	18,285,227	4,300,454	22,585,681	21,730,491	21,702,122	855,190	
Remuneraciones al Personal de Carácter Permanente	12,928,085	1,795,415	14,724,500	14,607,269	14,607,269	117,231	
Remuneraciones al Personal de Carácter Transitorio	1,856,673	-378,780	1,477,893	1,475,533	1,475,533	2,360	
Remuneraciones Adicionales y Especiales	2,300,469	1,172,929	3,473,398	2,751,535	2,745,930	721,864	
Seguridad Social	0	0	0	0	0	0	
Otras Prestaciones Sociales y Económicas	1,200,000	1,709,890	2,909,890	2,896,154	2,873,391	13,736	
Previsiones	0	0	0	0	0	0	
Pago de Estímulos a Servidores Públicos	0	0	0	0	0	0	
Materiales y Suministros	3,234,881	2,130,226	5,365,106	5,195,662	5,026,113	169,445	
Materiales de Administración, Emisión de Documentos y Artículos Oficiales	591,881	-392,226	984,106	955,970	927,405	18,137	
Alimentos y Utensilios	215,000	149,100	364,100	360,728	344,618	3,372	
Materias Primas y Materiales de Producción y Comercialización	0	0	0	0	0	0	
Materiales y Artículos de Construcción y de Reparación	0	545,992	545,992	533,240	515,477	12,752	
Productos Químicos, Farmacéuticos y de Laboratorio	10,000	25,500	35,500	33,446	33,446	2,054	
Combustibles, Lubricantes y Aditivos	1,973,000	1,066,228	3,039,228	2,924,352	2,827,754	114,876	
Vestuario, Blancos, Prendas de Protección y Artículos Deportivos	100,000	30,780	130,780	126,032	126,032	4,748	
Materiales y Suministros Para Seguridad	100,000	-100,000	0	0	0	0	
Herramientas, Refacciones y Accesorios Menores	245,000	20,400	265,400	251,895	251,381	13,505	
Servicios Generales	6,672,605	-2,153,785	4,518,819	4,393,589	4,316,182	125,230	
Servicios Básicos	2,266,111	-459,097	1,807,014	1,764,589	1,764,589	42,425	
Servicios de Arrendamiento	90,000	33,001	123,001	121,444	121,444	1,557	
Servicios Profesionales, Científicos, Técnicos y Otros Servicios	505,000	-19,183	485,817	481,679	478,429	4,138	
Servicios Financieros, Bancarios y Comerciales	21,000	32,160	53,160	37,285	37,285	15,875	
Servicios de Instalación, Reparación, Mantenimiento y Conservación	1,084,481	-28,422	1,056,059	1,035,606	993,065	20,453	
Servicios de Comunicación Social y Publicidad	51,013	-22,113	28,900	34,806	34,806	-5,906	
Servicios de Traslado y Viajes	520,000	-85,322	434,678	415,270	415,270	19,408	
Servicios Oficiales	1,225,000	-809,750	415,250	409,590	377,972	5,660	
Otros Servicios Generales	910,000	-795,060	114,940	93,320	93,320	21,620	
Transferencias, Asignaciones, Subsidios y Otras Ayudas	4,420,166	2,210,494	6,630,660	5,808,443	5,804,752	822,217	
Transferencias Internas y Asignaciones al Sector Público	-227,316	2,763,450	2,990,766	2,279,220	2,279,220	711,546	
Transferencias al Resto del Sector Público	0	0	0	0	0	0	
Subsidios y Subvenciones	0	0	0	0	0	0	
Ayudas Sociales	2,692,850	-832,956	1,859,894	1,833,085	1,829,394	26,609	
Pensiones y Jubilaciones	1,500,000	280,000	1,780,000	1,696,138	1,696,138	83,862	
Transferencias a Fideicomisos, Mandatos y Otros Análogos	0	0	0	0	0	0	
Transferencias a la Seguridad Social	0	0	0	0	0	0	
Donativos	0	0	0	0	0	0	
Transferencias al Exterior	0	0	0	0	0	0	
Bienes Muebles, Inmuebles e Intangibles	577,500	-299,577	277,923	234,100	234,100	43,823	
Mobiliario y Equipo de Administración	154,000	65,985	219,985	177,126	177,126	42,859	
Mobiliario y Equipo Educativo y Recreativo	3,500	-3,500	0	0	0	0	
Equipo e Instrumental Médico y de Laboratorio	0	0	0	0	0	0	
Vehículos y Equipo de Transporte	300,000	-300,000	0	0	0	0	
Equipo de Defensa y Seguridad	100,000	-100,000	0	0	0	0	
Maquinaria, Otros Equipos y Herramientas	0	0	0	0	0	0	
Activos Biológicos	0	0	0	0	0	0	
Bienes Inmuebles	0	0	0	0	0	0	
Activos Intangibles	20,000	37,938	57,938	56,974	56,974	964	
Inversión Pública	11,444,972	2,275,735	13,720,707	12,668,296	12,668,296	1,052,411	
Obra Pública en Bienes de Dominio Público	10,507,681	1,834,526	12,342,207	11,290,714	11,290,714	1,051,493	
Obra Pública en Bienes Propios	0	1,378,500	1,378,500	1,377,582	1,377,582	918	
Proyectos Productivos y Acciones de Fomento	937,291	-937,291	0	0	0	0	
Inversiones Financieras y Otras Provisiones	400,000	0	400,000	0	0	400,000	
Inversiones Para el Fomento de Actividades Productivas	0	0	0	0	0	0	
Acciones y Participaciones de Capital	0	0	0	0	0	0	
Compra de Títulos y Valores	0	0	0	0	0	0	
Concesión de Préstamos	0	0	0	0	0	0	
Inversiones en Fideicomisos, Mandatos y Otros Análogos	0	0	0	0	0	0	
Otras Inversiones Financieras	0	0	0	0	0	0	
Provisiones para Contingencias y Otras Erogaciones Especiales	400,000	0	400,000	0	0	400,000	
Participaciones y Aportaciones	0	0	0	0	0	0	
Participaciones	0	0	0	0	0	0	
Aportaciones	0	0	0	0	0	0	

MUNICIPIO DE CÁRDENAS
Estado Analítico del Ejercicio del Presupuesto de Gastos
Clasificación por Objeto del Gasto (Capítulo A - Conceptos)
Del 1 de enero al 31 de diciembre de 2015

Concepto	Ejercicio					
	Presupuesto	Ampliaciones (Reducciones)	Modificando	Devengado	Cobrado	Subejecutado
Convenios	0	0	0	0	0	0
Deuda Pública	4,408,807	0	4,408,807	4,157,656	4,157,656	251,150
Amortización de la Deuda Pública	0	0	0	0	0	0
Intereses de la Deuda Pública	0	0	0	0	0	0
Comisiones de la Deuda Pública	0	0	0	0	0	0
Gastos de la Deuda Pública	0	0	0	0	0	0
Costo por Coberturas	0	0	0	0	0	0
Apoyos Financieros	0	0	0	0	0	0
Adeudos de Ejercicios Fiscales Anteriores (Adefas)	4,408,807	0	4,408,807	4,157,656	4,157,656	251,150
Total del Gasto	49,444,157	8,463,546	57,907,703	54,188,237	53,909,221	3,719,466


 ING. ARTURO RÍÑA AGUILAR
 PRESIDENTE MUNICIPAL
PRESIDENCIA MUNICIPAL
CÁRDENAS, S.L.P.
2012 - 2015

 LIC. ROCIO ALONSO GARCÍA SUAREZ
 SINDICO MUNICIPAL


 C.P. EDGAR MIGUEL HERNÁNDEZ AGUILAR
 TESORERO MUNICIPAL
H. AYUNTAMIENTO
CONSTITUCIONAL
CÁRDENAS, S.L.P.
2012 - 2015
TESORERÍA

 C. MARTHA GRISELDA SOTO MARTÍNEZ
 REGIDOR DE HACIENDA

MUNICIPIO DE CÁRDENAS, S.L.P.

Estado Analítico del Ejercicio del Presupuesto de Egresos


Clasificación Administrativa

Al 31 de diciembre de 2014

Concepto	Egresos Aprobado 1	Ampliaciones/ (Reducciones) 2	Egresos Modificado 3 = (1 + 2)	Egresos Devengado 4	Egresos Pagado 5	Subejercicio 6 = (3 - 4)
Órgano Ejecutivo Municipal (Ayuntamiento)	49,444,157.00	8,463,545.68	57,907,702.68	54,188,236.77	53,909,221.36	3,719,465.91
Total del Gasto						



[Signature]
 ING. ARTURO PINA AGUILAR
 PRESIDENCIA MUNICIPAL
 CÁRDENAS, S.L.P.
 2012 - 2015



[Signature]

C.P. EDGAR MIGUEL HERNANDEZ AGUILAR
 TESORERO MUNICIPAL




H. AYUNTAMIENTO
 CONSTITUCIONAL
 CÁRDENAS, S.L.P.
 2012 - 2015
TESORERÍA


[Signature]
 LIC. ROCÍO ITZEL ALONSO HUERTA
 SINDICO MUNICIPAL


[Signature]
 C. MARTHA GRISELDA SOTO MARTINEZ
 REGIDOR DE HACIENDA


MUNICIPIO DE CÁRDENAS
ESTADOS UNIDOS MEXICANOS


	Presupuesto	Comprobado	Programado	Devengado	Cancelado	Saldo
Gobierno	30,525,212	2,256,585	32,782,797	31,093,250	30,817,925	1,689,547
Legislación	0	0	0	0	0	0
Justicia	0	0	0	0	0	0
Coordinación de la Política de Gobierno	672,825	127,000	799,825	521,672	805,913	277,853
Relaciones Exteriores	0	0	0	0	0	0
Asuntos Financieros y Hacendarios	26,484,210	1,335,580	27,819,790	26,673,242	26,330,766	946,548
Seguridad Nacional	0	0	0	0	0	0
Asuntos de Orden Público y de Seguridad Interior	3,282,964	791,917	4,074,881	3,621,800	3,613,232	463,081
Otros Servicios Generales	66,213	2,088	86,301	76,236	65,014	12,065
Desarrollo Social	13,865,138	4,534,006	18,399,145	17,248,226	17,244,535	1,150,919
Protección Ambiental	0	7,558,061	7,558,061	7,575,603	7,575,603	-17,542
Vivienda y Servicios a la Comunidad	6,470,773	-1,504,319	4,966,455	4,921,356	4,921,356	45,399
Salud	650,000	112,960	962,960	962,960	962,960	0
Recreación, Cultura y Otras Manifestaciones Sociales	800,000	-400,765	399,235	399,235	399,235	0
Educación	3,654,700	-53,392	3,604,398	2,497,525	2,497,525	1,106,873
Protección Social	0	47,200	47,200	47,200	47,200	0
Otros Asuntos Sociales	2,089,665	-1,229,130	860,535	844,347	840,655	16,188
Desarrollo Económico	644,000	1,672,954	2,316,954	1,539,125	1,539,125	777,830
Asuntos Económicos, Comerciales y Laborales en General	0	0	0	0	0	0
Agropecuaria, Silvicultura, Pesca y Caza	500,000	-438,913	61,084	61,084	61,084	0
Combustibles y Energía	0	1,897,658	1,897,658	1,168,228	1,168,228	729,730
Minería, Manufacturas y Construcción	0	0	0	0	0	0
Transporte	0	111,389	111,389	109,800	109,800	1,589
Comunicaciones	0	0	0	0	0	0
Turismo	0	0	0	0	0	0
Ciencia, Tecnología e Innovación	144,000	102,522	246,522	200,012	200,012	46,510
Otras Industrias y Otros Asuntos Económicos	0	0	0	0	0	0
Otras no Clasificadas en Funciones Anteriores	4,408,807	0	4,408,807	4,157,656	4,157,656	251,150
Transacciones de la Deuda Pública / Costo Financiero de la Deuda	0	0	0	0	0	0
Transferencias, Participaciones y Aportaciones entre Diferentes Niveles y Ordenes de Gobierno	0	0	0	0	0	0
Saneamiento del Sistema Financiero	0	0	0	0	0	0
Adeudos de Ejercicios Fiscales Anteriores	0	0	4,408,807	4,157,656	4,157,656	251,150
Total del Gasto	74,439,157	8,463,546	57,807,703	54,038,257	53,759,241	3,869,446


PRESIDENCIA MUNICIPAL
ING. ARTURO PINA AGUILAR
PRESIDENTE MUNICIPAL
CÁRDENAS, S.L.P.
2012 - 2015


C. MARÍA GUZMÁN AGUIAR
SINDICA MUNICIPAL
CÁRDENAS, S.L.P.
2012 - 2015


C.P. EDGAR MIGUEL HERNÁNDEZ AGUILAR
TESORERO MUNICIPAL


H. AYUNTAMIENTO CONSTITUCIONAL CÁRDENAS, S.L.P.
2012 - 2015
TESORERÍA


C. MARTHA GRISELDA SOTO MARÍNEZ
REGIDOR DE HACIENDA

MUNICIPIO DE CARDENAS, S.L.P.

Endeudamiento Neto

Del 1 de enero al 31 de diciembre de 2014

Identificación de Crédito o Instrumento	Contratación / Colocación A	Amortización B	Endeudamiento Neto C = A - B
Créditos Bancarios No existen Creditos Bancarios	-	-	-
Total Créditos Bancarios	-	-	-
Otros Instrumentos de Deuda	-	-	-
Total Otros Instrumentos de Deuda	-	-	-

Total



ING. ARTURO PINA AGUILAR
PRESIDENTE MUNICIPAL



C.P. EDGAR MIGUEL HERNANDEZ AGUILAR
TESORERO MUNICIPAL AYUNTAMIENTO

CONSTITUCIONAL
CARDENAS, S.L.P.
2012 - 2015
TESORERÍA

SINDICATURA
CARDENAS, S.L.P.

LIC. ROCIO ITZEL ALONSO HUERTA
SINDICO MUNICIPAL

M. Griselda Sofo

C. MARTHA GRISELDA SOFO MARTINEZ
REGIDOR DE HACIENDA


MUNICIPIO DE CARDENAS, S.L.P.
 Intereses de la Deuda
 Del 1 de enero al 31 de diciembre de 2014

Identificación de Crédito o Instrumento	Devengado	Pagado
Créditos Bancarios		
No existen créditos Bancarios		
Total Créditos Bancarios		
Otros Instrumentos de Deuda		
Total Otros Instrumentos de Deuda		
Total		

ESTADOS UNIDOS MEXICANOS

PRESIDENCIA MUNICIPAL
 CÁRDENAS, S.L.P.
 2012 - 2015


 ING. ARTURO FINA AGUILAR
 PRESIDENTE MUNICIPAL


ESTADOS UNIDOS MEXICANOS

ARMAMENTO CONSTITUCIONAL
 CÁRDENAS, S.L.P.
 2012 - 2015
TESORERÍA

C.P. EDGAR MIGUEL HERNANDEZ AGUILAR
 TESORERO MUNICIPAL

ESTADOS UNIDOS MEXICANOS

SINDICATURA
 CÁRDENAS, S.L.P.
 2012 - 2015


 ROCIO ITZEL MONSO HUERTA
 SINDICO MUNICIPAL


 C. MARTHA GRISELDA SOTO MARTINEZ
 REGIDOR DE HACIENDA


Programas	2012	2013	2014	2015	2016	2017
Programas	69,547,382	24,998,829	94,546,211	89,239,367	89,554,727	5,306,844
Subsidios, Sector Social y Privado o Entidades Federativas y Municipios	0	0	0	0	0	0
Sujetos a Reglas de Operación	0	0	0	0	0	0
Otros Subsidios	0	0	0	0	0	0
Desempeño de las Funciones	69,547,382	24,998,829	94,546,211	89,239,367	89,554,727	5,306,844
Prestación de Servicios Públicos	69,547,382	24,998,829	94,546,211	89,239,367	89,554,727	5,306,844
Provisión de Bienes Públicos	0	0	0	0	0	0
Planeación, seguimiento y evaluación de políticas públicas	0	0	0	0	0	0
Promoción y fomento	0	0	0	0	0	0
Regulación y supervisión	0	0	0	0	0	0
Funciones de las Fuerzas Armadas (Únicamente Gobierno Federal)	0	0	0	0	0	0
Específicos	0	0	0	0	0	0
Proyectos de Inversión	0	0	0	0	0	0
Administrativos y de Apoyo	0	0	0	0	0	0
Apoyo al proceso presupuestario y para mejorar la eficiencia institucional	0	0	0	0	0	0
Apoyo a la función pública y al mejoramiento de la gestión	0	0	0	0	0	0
Operaciones ajenas	0	0	0	0	0	0
Compromisos	0	0	0	0	0	0
Obligaciones de cumplimiento de resolución jurisdiccional	0	0	0	0	0	0
Desastres Naturales	0	0	0	0	0	0
Obligaciones	0	0	0	0	0	0
Pensiones y jubilaciones	0	0	0	0	0	0
Aportaciones a la seguridad social	0	0	0	0	0	0
Aportaciones a fondos de estabilización	0	0	0	0	0	0
Aportaciones a fondos de inversión y reestructura de pensiones	0	0	0	0	0	0
Programas de Gasto Federalizado (Gobierno Federal)	0	0	0	0	0	0
Gasto Federalizado	0	0	0	0	0	0
Participaciones a entidades federativas y municipios	0	0	0	0	0	0
Costo financiero, deuda o apoyos a deudores y ahorradores de la banca	0	0	0	0	0	0
Adeudos de ejercicios fiscales anteriores	0	0	0	0	0	0
Total del Gasto	69,547,382	24,998,829	94,546,211	89,239,367	89,554,727	5,306,844



 ING. ARTURO PINA AGUILAR
 PRESIDENTE MUNICIPAL
PRESIDENCIA MUNICIPAL
CÁRDENAS, S.L.P.
 2012 - 2015




SINDICATURA
 LIC. ROCÍO ITZEL GONZÁLEZ MARTÍNEZ
 2012 - 2015 SINDICO MUNICIPAL



 C.P. EDGAR MIGUEL HERNÁNDEZ AGUILAR
 TESORERO MUNICIPAL

H. AYUNTAMIENTO
CONSTITUCIONAL
CÁRDENAS, S.L.P.
 2012 - 2015
TESORERÍA


 C. MARTHA GRISelda SOTO MARTÍNEZ
 REGIDOR DE HACIENDA

MUNICIPIO DE CÁRDENAS
Indicadores de Positividad Fiscal
 Del 1 de enero al 31 de diciembre de 2015

Concepto	Estimado	Devengado	Pagado
I. Ingresos Presupuestarios (I=1+2)	49,444,157	48,920,818	48,928,649
1. Ingresos del Gobierno de la Entidad Federativa ¹	49,444,157	48,920,818	48,928,649
2. Ingresos del Sector Paraestatal ¹	0	0	0
II. Egresos Presupuestarios (II=3+4)	57,907,703	54,188,237	53,909,221
3. Egresos del Gobierno de la Entidad Federativa ²			
4. Egresos del Sector Paraestatal ²	57,907,703	54,188,237	53,909,221
III. Balance Presupuestario (Superávit o Déficit) (III)	-8,463,546	-5,267,419	-4,980,572

Concepto	Estimado	Devengado	Pagado
III. Balance presupuestario (Superávit o Déficit)	-8,463,546	-5,267,419	-4,980,572
IV. Intereses, Comisiones y Gastos de la Deuda	0	0	0
V. Balance Primario (Superávit o Déficit) (V= III - IV)	-8,463,546	-5,267,419	-4,980,572

Concepto	Estimado	Devengado	Pagado
A. Financiamiento	0	0	0
B. Amortización de la deuda	0	0	0
C. Endeudamiento ó desendeudamiento (C = A - B)	0	0	0

1. Los Ingresos que se presentan son los ingresos presupuestarios totales sin incluir los ingresos por financiamientos. Los Ingresos del Gobierno de la Entidad Federativa corresponden a los del Poder Ejecutivo, Legislativo Judicial y Autónomos
2. Los egresos que se presentan son los egresos presupuestarios totales sin incluir los egresos por amortización. Los
3. Para Ingresos se reportan los ingresos recaudados; para egresos se reportan los egresos pagados



[Signature]
ING. ARTURO PINA AGUILAR
 PRESIDENTE MUNICIPAL

PRESIDENCIA MUNICIPAL
 CÁRDENAS, S.L.P.
 2012 - 2015



[Signature]
LIC. ROCÍO ITTEL ALFARO SUAREZ
 SINDICO MUNICIPAL CÁRDENAS, S.L.P.
 2012 - 2015



[Signature]
H. AYUNTAMIENTO CONSTITUCIONAL
CÁRDENAS, S.L.P.
 C.P. EDGAR MIGUEL HERNANDEZ AGUILAR 2015
 TESORERO MUNICIPAL TESORERÍA

[Signature]
C. MARTHA GRISELDA SOTO MARTINEZ
 RÉGIDOR DE HACIENDA