


Cuenta Pública 2014
Estado de Situación Financiera
Al 31 de Diciembre de 2014 y 2013
(Pesos)
MUNICIPIO DE AHUALULCO

Ente Público: _____

CONCEPTO	\$	Año	2,014.00	\$	2,013.00	CONCEPTO	\$	Año	2,014.00	\$	2,013.00
ACTIVO						PASIVO					
<i>Activo Circulante</i>						<i>Pasivo Circulante</i>					
Efectivo y Equivalentes	\$		4,481,691.74	\$	1,606,197.50	Cuentas por Pagar a Corto Plazo	\$		9,406,695.45	\$	7,372,850.07
Derechos a Recibir Efectivo o Equivalentes	\$		2,123,050.66	\$	2,056,662.63	Documentos por Pagar a Corto Plazo	\$		1,133,841.84	\$	2,658,289.68
Derechos a Recibir Bienes o Servicios	\$		-	\$	-	Porción a Corto Plazo de la Deuda Pública a Largo Plazo	\$		-	\$	-
Inventarios	\$		-	\$	-	Títulos y Valores a Corto Plazo	\$		-	\$	-
Almacenes	\$		-	\$	-	Pasivos Diferidos a Corto Plazo	\$		-	\$	-
Estimación por Pérdida o Deterioro de Activos Circulantes	\$		-	\$	-	Fondos y Bienes de Terceros en Garantía y/o Administración a Corto Plazo	\$		-	\$	-
Otros Activos Circulantes	\$		-	\$	-	Provisiones a Corto Plazo	\$		-	\$	-
Total de Activos Circulantes	\$		6,604,742.40	\$	3,662,860.13	Otros Pasivos a Corto Plazo	\$		-	\$	-
<i>Activo No Circulante</i>						<i>Total de Pasivos Circulantes</i>					
Inversiones Financieras a Largo Plazo	\$		-	\$	-		\$		10,540,537.29	\$	10,031,139.75
Derechos a Recibir Efectivo o Equivalentes a Largo Plazo	\$		-	\$	-	<i>Pasivo No Circulante</i>					
Bienes Inmuebles, Infraestructura y Construcciones en Proceso	\$		71,996,680.84	\$	28,522,587.59	Cuentas por Pagar a Largo Plazo	\$		-	\$	-
Bienes Muebles	\$		1,437,620.01	\$	1,355,853.06	Documentos por Pagar a Largo Plazo	\$		-	\$	-
Activos Intangibles	\$		20,074.00	\$	-	Deuda Pública a Largo Plazo	\$		-	\$	-
Depreciación, Deterioro y Amortización Acumulada de Bienes	\$		-	\$	-	Pasivos Diferidos a Largo Plazo	\$		-	\$	-
Activos Diferidos	\$		1,100,000.00	\$	1,100,000.00	Fondos y Bienes de Terceros en Garantía y/o en Administración a Largo Plazo	\$		-	\$	-
Estimación por Pérdida o Deterioro de Activos no Circulantes	\$		-	\$	-	Provisiones a Largo Plazo	\$		-	\$	-
Otros Activos no Circulantes	\$		-	\$	-	Total de Pasivos No Circulantes	\$		-	\$	-
Total de Activos No Circulantes	\$		74,554,374.85	\$	30,978,440.65	Total del Pasivo	\$		10,540,537.29	\$	10,031,139.75
Total del Activo	\$		81,159,117.25	\$	34,641,300.78	HACIENDA PÚBLICA/ PATRIMONIO					
						<i>Hacienda Pública/Patrimonio Contribuido</i>					
						Aportaciones					
						Donaciones de Capital					
						Actualización de la Hacienda Pública / Patrimonio					
						<i>Hacienda Pública/Patrimonio Generado</i>					
						Resultados del Ejercicio (Ahorro / Desahorro)					
						Resultados de Ejercicios Anteriores					
						Revalúos					
						Reservas					
						Rectificaciones de Resultados de Ejercicios Anteriores					
						<i>Exceso o Insuficiencia en la Actualización de la Hacienda</i>					
						Resultado por Posición Monetaria					
						Resultado por Tenencia de Activos no Monetarios					
						Total Hacienda Pública/ Patrimonio					
						Total del Pasivo y Hacienda Pública / Patrimonio					



009077

Bajo protesta de decir verdad declaramos que los Estados Financieros y sus Notas son razonablemente correctos y responsabilidad del emisor

ING. GUILLERMO MORALES MARTÍNEZ
PRESIDENTE MUNICIPAL



2012 - 2015

LIC. MOISES MIRANDA VIELLA
TESORERO MUNICIPAL



2012 - 2015

Cuenta Pública 2014
Estado de Actividades
 Del 1 de Enero al 31 de Diciembre de 2014 y 2013
 (Pesos)

Ente Público:

MUNICIPIO DE AHUALULCO

Concepto	\$	2,014.00	\$	2,013.00	Concepto	\$	2,014.00	\$	2,013.00
INGRESOS Y OTROS BENEFICIOS					GASTOS Y OTRAS PÉRDIDAS				
Ingresos de la Gestión					Gastos de Funcionamiento				
Impuestos	\$	2,530,371.12	\$	3,279,536.79	Servicios Personales	\$	33,759,290.64	\$	30,188,213.75
Cuotas y Aportaciones de Seguridad Social	\$	879,687.52	\$	921,656.69	Materiales y Suministros	\$	19,751,988.29	\$	19,794,692.08
Contribuciones de Mejoras	\$	-	\$	-	Servicios Generales	\$	6,325,247.10	\$	3,588,792.90
Derechos	\$	65,399.00	\$	521,584.00		\$	7,682,055.25	\$	6,804,728.77
Productos de Tipo Corriente	\$	1,233,690.00	\$	1,363,807.59	Transferencia, Asignaciones, Subsidios y Otras Ayudas				
Aprovechamientos de Tipo Corriente	\$	52,826.60	\$	13,122.62	Transferencias Internas y Asignaciones al Sector Público	\$	4,116,457.13	\$	2,415,619.47
Ingresos por Venta de Bienes y Servicios	\$	298,768.00	\$	459,365.89	Transferencias al Resto del Sector Público	\$	1,530,028.33	\$	689,215.59
Ingresos no Comprendidos en las Fracciones de la Ley de Ingresos Causados en Ejercicios	\$	-	\$	-	Subsidios y Subvenciones	\$	-	\$	-
Cuentas Anteriores Derivadas de Liquidación o Resc	\$	-	\$	-	Ayudas Sociales	\$	-	\$	-
Participaciones, Aportaciones, Transferencias, Asignaciones, Subsidios y Otras Ayudas					Participaciones y Aportaciones				
Participaciones y Aportaciones	\$	81,246,470.64	\$	57,332,367.37	Pensiones y Jubilaciones	\$	2,052,037.51	\$	1,468,791.58
Transferencia, Asignaciones, Subsidios y Otras ayudas	\$	81,246,470.64	\$	57,332,367.37	Transferencias a Fideicomisos, Mandatos y Contratos Análogos	\$	534,391.29	\$	257,612.30
	\$	-	\$	-	Transferencias a la Seguridad Social	\$	-	\$	-
Otros Ingresos y Beneficios					Participaciones y Aportaciones				
Ingresos Financieros	\$	12,446.29	\$	47,410.72	Participaciones	\$	-	\$	-
Incremento por Variación de Inventarios	\$	846.29	\$	1,168.12	Aportaciones	\$	-	\$	-
Disminución del Exceso de Estimaciones por Pérdida o Deterioro u Obsolescencia	\$	-	\$	-	Convenios	\$	-	\$	-
Disminución del Exceso de Provisiones	\$	-	\$	-	Intereses, Comisiones y Otros Gastos de la Deuda Pública				
Otros Ingresos y Beneficios Varios	\$	-	\$	-	Intereses de la Deuda Pública	\$	-	\$	1,365.03
Total de Ingresos y Otros Beneficios	\$	83,789,288.05	\$	60,659,314.88	Comisiones de la Deuda Pública	\$	-	\$	1,365.03
					Gastos de la Deuda Pública	\$	-	\$	-
					Costo por Coberturas	\$	-	\$	-
					Apoyos Financieros	\$	-	\$	-
						\$	-	\$	-
					Otros Gastos y Pérdidas Extraordinarias				
					Estimaciones, Depreciaciones, Deterioros, Obsolescencia y Amortizaciones	\$	961,976.30	\$	42,206.69
					Provisiones	\$	-	\$	-
					Disminución de Inventarios	\$	-	\$	-
					Aumento por Insuficiencia de Estimaciones por Pérdida o Deterioro y	\$	-	\$	-
					Aumento por Insuficiencia de Provisiones	\$	-	\$	-
					Otros Gastos	\$	-	\$	-
						\$	961,976.30	\$	42,206.69
					Inversión Pública				
					Inversión Pública no Capitalizable	\$	-	\$	-
						\$	-	\$	-
					Total de Gastos y Otras Pérdidas				
						\$	38,837,724.07	\$	32,647,404.94
					Resultados del Ejercicio (Ahorro/Desahorro)				
						\$	44,951,563.98	\$	28,011,909.94

Bajo protesta de decir verdad declaramos que los Estados Financieros y sus Notas son razonablemente correctos y responsabilidad del emisor


 ING. GUILLERMO MORALES MARTINEZ
 PRESIDENTE MUNICIPAL
 AYUNTAMIENTO AHUALULCO
 2012 - 2015


 LIC. MOISES MIRANDA VILLELA
 TESORERO MUNICIPAL
 AYUNTAMIENTO AHUALULCO
 2012 - 2015

Cuenta Pública 2014
Estado de Variación en la Hacienda Pública
Del 1 de Enero al 31 de Diciembre de 2014 y 2013
(pesos)

Ente Público: _____

MUNICIPIO DE AHUALULCO

Concepto	Hacienda Pública/Patrimonio Contribuido	Hacienda Pública/Patrimonio Generado de Ejercicios Anteriores	Hacienda Pública/Patrimonio Generado del Ejercicio	Ajustes por Cambios de Valor	TOTAL
Rectificaciones de Resultados de Ejercicios Anteriores		\$ -	\$ -	0 \$	-
Patrimonio Neto Inicial Ajustado del Ejercicio 2013	0			0 \$	-
Aportaciones	0			0 \$	-
Donaciones de Capital	0			0 \$	-
Actualización de la Hacienda Pública/Patrimonio	0			0 \$	-
Variaciones de la Hacienda Pública/Patrimonio Neto del Ejercicio 2013		-\$ 3,401,748.91	\$ 28,011,909.94	0 \$	24,610,161.03
Resultados del Ejercicio (Ahorro/Desahorro)			\$ 28,011,909.94	0 \$	28,011,909.94
Resultados de Ejercicios Anteriores		-\$ 3,401,748.91		0 \$	-3,401,748.91
Revalúos		\$ -		0 \$	-
Reservas		\$ -		0 \$	-
Hacienda Pública/Patrimonio Neto Final del Ejercicio 2013	0	-\$ 3,401,748.91	\$ 28,011,909.94	0 \$	24,610,161.03
Cambios en la Hacienda Pública/Patrimonio Neto del Ejercicio 2014					
Aportaciones	0			0 \$	-
Donaciones de Capital	0			0 \$	-
Actualización de la Hacienda Pública/Patrimonio	0			0 \$	-
Variaciones de la Hacienda Pública/Patrimonio Neto del Ejercicio 2014		\$ 1,056,854.95	\$ 44,951,563.98	0 \$	46,008,418.93
Resultados del Ejercicio (Ahorro/Desahorro)			\$ 44,951,563.98	0 \$	44,951,563.98
Resultados de Ejercicios Anteriores		\$ 1,056,854.95		0 \$	1,056,854.95
Revalúos		\$ -		0 \$	-
Reservas		\$ -		0 \$	-
Saldo Neto en la Hacienda Pública / Patrimonio 2014	0	-\$ 2,344,893.96	\$ 44,951,563.98	0 \$	42,606,670.02

Bajo protesta de decir verdad declaramos que los Estados Financieros y sus Notas son razonablemente correctos y responsabilidad del emisor.

ING. GUILLERMO MORALES MARTINEZ
 PRESIDENTE MUNICIPAL

2012 - 2015

LIC. MOISES MIRANDA VILLELA
 TRESORERO MUNICIPAL

2012 - 2015

Cuenta Pública 2014
Estado de Cambios en la Situación Financiera
Del 1 de Enero al 31 de Diciembre de 2014 y 2013
(Pesos)

Ente Público: _____

MUNICIPIO DE AHUALULCO

Concepto	Origen	Aplicación	Concepto	Origen	Aplicación
ACTIVO		0 \$ 46,517,816.47	PASIVO	\$ 2,033,845.38	\$ 1,524,447.84
Activo Circulante		0 \$ 2,941,882.27	Pasivo Circulante	\$ 2,033,845.38	\$ 1,524,447.84
Efectivo y Equivalentes	0 \$	2,875,494.24	Cuentas por Pagar a Corto Plazo	\$ 2,033,845.38	\$ -
Derechos a Recibir Efectivo o Equivalentes	0 \$	66,388.03	Documentos por Pagar a Corto Plazo	\$ -	\$ 1,524,447.84
Derechos a Recibir Bienes o Servicios	0 \$	-	Porción a Corto Plazo de la Deuda Pública a Largo Plazo	\$ -	\$ -
Inventarios	0 \$	-	Títulos y Valores a Corto Plazo	\$ -	\$ -
Almacenes	0 \$	-	Pasivos Diferidos a Corto Plazo	\$ -	\$ -
Estimación por Pérdida o Deterioro de Activos	0 \$	-	Fondos y Bienes de Terceros en Garantía y/o Administración a	\$ -	\$ -
Otros Activos Circulantes	0 \$	-	Provisiones a Corto Plazo	\$ -	\$ -
			Otros Pasivos a Corto Plazo	\$ -	\$ -
Activo No Circulante		0 \$ 43,575,934.20	Pasivo No Circulante	\$ -	\$ -
Inversiones Financieras a Largo Plazo	0 \$	-	Cuentas por Pagar a Largo Plazo	\$ -	\$ -
Derechos a Recibir Efectivo o Equivalentes a Largo	0 \$	-	Documentos por Pagar a Largo Plazo	\$ -	\$ -
Bienes Inmuebles, Infraestructura y Construcciones	0 \$	43,474,093.25	Deuda Pública a Largo Plazo	\$ -	\$ -
Bienes Muebles	0 \$	81,766.95	Pasivos Diferidos a Largo Plazo	\$ -	\$ -
Activos Intangibles	0 \$	20,074.00	Fondos y Bienes de Terceros en Garantía y/o en Administración	\$ -	\$ -
Depreciación, Deterioro y Amortización Acumulada	0 \$	-	Provisiones a Largo Plazo	\$ -	\$ -
Activos Diferidos	0 \$	-			
Estimación por Pérdida o Deterioro de Activos no	0 \$	-			
Otros Activos no Circulantes	0 \$	-			
			HACIENDA PÚBLICA/ PATRIMONIO	\$ 46,008,418.93	\$ -
			Hacienda Pública/Patrimonio Contribuido	\$ -	\$ -
			Aportaciones	\$ -	\$ -
			Donaciones de Capital	\$ -	\$ -
			Actualización de la Hacienda Pública / Patrimonio	\$ -	\$ -
			Hacienda Pública/Patrimonio Generado	\$ 46,008,418.93	\$ -
			Resultados del Ejercicio (Ahorro / Desahorro)	\$ 16,939,654.04	\$ -
			Resultados de Ejercicios Anteriores	\$ 29,068,764.89	\$ -
			Revalúos	\$ -	\$ -
			Reservas	\$ -	\$ -
			Rectificaciones de Resultados de Ejercicios Anteriores	\$ -	\$ -
			Exceso o Insuficiencia en la Actualización de la Hacienda Pút	\$ -	\$ -
			Resultado por Posición Monetaria	\$ -	\$ -
			Resultado por Tenencia de Activos no Monetarios	\$ -	\$ -

Bajo protesta de decir verdad declaramos que los Estados Financieros y sus Notas son razonablemente correctos y responsabilidad del emisor.

ING. GUILLERMO MORALES MARTINEZ
PRESIDENTE MUNICIPAL

2012 - 2015

LIC. MOISES MIRANDA VILLALBA
TESORERO MUNICIPAL

2012 - 2015

Cuenta Pública 2014
Estado de Flujos de Efectivo
Del 1 de Enero al 31 de Diciembre de 2014 y 2013
(Pesos)

Ente Público:

MUNICIPIO DE AHUALULCO

Concepto	2014:00	2013:00	Concepto	2014:00	2013:00
Flujos de Efectivo de las Actividades de Operación			Flujos de Efectivo de las Actividades de Inversión		
Origen			Origen		
Impuestos	\$ 83,789,288.05	\$ 60,137,730.88	Bienes Inmuebles, Infraestructura y Construcciones en Proc	\$ 80,134.77	\$ -
Cuotas y Aportaciones de Seguridad Social	\$ 879,687.52	\$ 921,656.69	Bienes Muebles	\$ -	\$ -
Contribuciones de mejoras	\$ 65,399.00	\$ -	Otros Origenes de Inversión	\$ 80,134.77	\$ -
Derechos	\$ 1,233,690.00	\$ 1,363,807.59	Aplicación	\$ 43,656,068.97	\$ 32,334,293.71
Productos de Tipo Corriente	\$ 52,826.60	\$ 13,122.62	Bienes Inmuebles, Infraestructura y Construcciones en Proc	\$ -	\$ 1,355,853.06
Aprovechamientos de Tipo Corriente	\$ 298,768.00	\$ 459,365.89	Bienes Muebles	\$ 43,474,093.25	\$ 28,522,587.59
Ingresos por Venta de Bienes y Servicios	\$ -	\$ -	Otras Aplicaciones de Inversión	\$ 181,975.72	\$ 2,455,853.06
Ingresos no Comprendidos en las Fracciones de la Ley de Ingresos Causados en Ejercicios Fiscales Anteriores Pendientes de Liquidación	\$ 81,246,470.64	\$ 57,332,367.37	Flujos Netos de Efectivo por Actividades de Inversión	-\$ 43,575,934.20	-\$ 32,334,293.71
Participaciones y Aportaciones	\$ -	\$ -			
Transferencias, Asignaciones y Subsidios y Otras Ayudas	\$ 12,446.29	\$ 47,410.72	Flujo de Efectivo de las Actividades de Financiamiento		
Otros Origenes de Operación	\$ -	\$ -	Origen		
Aplicación	\$ 38,837,724.07	\$ 32,646,039.91	Endeudamiento Neto	\$ 188,614,628.15	\$ 145,446,504.43
Servicios Personales	\$ 19,751,988.29	\$ 19,794,692.08	Interno	\$ 94,245,214.77	\$ 87,773,473.83
Materiales y Suministros	\$ 6,325,247.10	\$ 3,588,792.90	Externo	\$ 94,245,214.77	\$ 87,773,473.83
Servicios Generales	\$ 7,682,055.25	\$ 6,804,728.77	Otros Origenes de Financiamiento	\$ 94,369,413.38	\$ 57,673,030.60
Transferencias Internas y Asignaciones al Sector Público	\$ 4,116,457.13	\$ 2,415,619.47	Aplicación	\$ 187,114,763.69	\$ 83,200,745.62
Transferencias al resto del Sector Público	\$ -	\$ -	Servicios de la Deuda	\$ 93,735,817.23	\$ 77,742,334.08
Subsidios y Subvenciones	\$ -	\$ -	Interno	\$ -	\$ -
Ayudas Sociales	\$ 961,976.30	\$ 42,206.69	Externo	\$ 93,735,817.23	\$ 77,742,334.08
Pensiones y Jubilaciones	\$ -	\$ -	Otras Aplicaciones de Financiamiento	\$ 93,378,946.46	\$ 5,458,411.54
Transferencias a Fideicomisos, Mandatos y Contratos Análogos	\$ -	\$ -	Flujos netos de Efectivo por Actividades de Financiamiento	\$ 1,499,864.46	\$ 62,245,758.81
Transferencias a la Seguridad Social	\$ -	\$ -			
Donativos	\$ -	\$ -	Incremento/Disminución Neta en el Efectivo y Equivalentes al Efectivo	\$ 2,875,494.24	\$ 57,403,156.07
Transferencias al Exterior	\$ -	\$ -			
Participaciones	\$ -	\$ -	Efectivo y Equivalentes al Efectivo al inicio del Ejercicio	\$ 1,606,197.50	\$ -
Aportaciones	\$ -	\$ -	Efectivo y Equivalentes al Efectivo al final del Ejercicio	\$ 4,481,691.74	\$ 1,606,197.50
Convenios	\$ -	\$ -			
Otras Aplicaciones de Operación	\$ -	\$ -			
Flujos Netos de Efectivo por Actividades de Operación	\$ 44,951,563.98	\$ 27,491,690.97			

Bajo protesta de decir verdad declaramos que los Estados Financieros y sus Notas son razonablemente correctos y responsabilidad del emisor

ING. GUILLERMO MORALES MARTINEZ
 PRESIDENTE MUNICIPAL

2012 - 2015

LIC. MOISES MIRANDA TILDELA
 TESORERO MUNICIPAL

2012 - 2015

Cuenta Pública 2014
Estado Analítico del Activo
Del 1 de Enero al 31 de Diciembre de 2014
(Pesos)

Ente Público: _____

MUNICIPIO DE AHUALULCO

Concepto	Saldo Inicial	Cargos del Periodo	Abonos del Periodo	Saldo Final	Variación del Periodo
	\$ 1.00	\$ 2.00	\$ 3.00	\$ 4=(1+2-3)	\$ 5=(4-1)
ACTIVO					
Activo Circulante	\$ 3,662,860.13	\$ 192,112,180.37	\$ 189,170,298.10	\$ 6,604,742.40	\$ 2,941,882.27
Efectivo y Equivalentes	\$ 1,606,197.50	\$ 98,733,233.91	\$ 95,857,739.67	\$ 4,481,691.74	\$ 2,875,494.24
Derechos a Recibir Efectivo o Equivalentes	\$ 2,056,662.63	\$ 93,378,946.46	\$ 93,312,558.43	\$ 2,123,050.66	\$ 66,388.03
Derechos a Recibir Bienes o Servicios	\$ -	\$ -	\$ -	\$ -	\$ -
Inventarios	\$ -	\$ -	\$ -	\$ -	\$ -
Almacenes	\$ -	\$ -	\$ -	\$ -	\$ -
Estimación por Pérdida o Deterioro de Activos Circulantes	\$ -	\$ -	\$ -	\$ -	\$ -
Otros Activos Circulantes	\$ -	\$ -	\$ -	\$ -	\$ -
Activo No Circulante	\$ 30,978,440.65	\$ 43,656,068.97	\$ 80,134.77	\$ 74,554,374.85	\$ 43,575,934.20
Inversiones Financieras a Largo Plazo	\$ -	\$ -	\$ -	\$ -	\$ -
Derechos a Recibir Efectivo o Equivalentes a Largo Plazo	\$ -	\$ -	\$ -	\$ -	\$ -
Bienes Inmuebles, Infraestructura y Construcciones	\$ 28,522,587.59	\$ 43,474,093.25	\$ -	\$ 71,996,680.84	\$ 43,474,093.25
Bienes Muebles	\$ 1,355,853.06	\$ 161,901.72	\$ 80,134.77	\$ 1,437,620.01	\$ 81,766.95
Activos Intangibles	\$ -	\$ 20,074.00	\$ -	\$ 20,074.00	\$ 20,074.00
Depreciación, Deterioro y Amortización Acumulada de Bienes	\$ -	\$ -	\$ -	\$ -	\$ -
Activos Diferidos	\$ 1,100,000.00	\$ -	\$ -	\$ 1,100,000.00	\$ -
Estimación por Pérdida o Deterioro de Activos no Circulantes	\$ -	\$ -	\$ -	\$ -	\$ -
Otros Activos no Circulantes	\$ -	\$ -	\$ -	\$ -	\$ -
TOTAL DEL ACTIVO	\$ 34,641,300.78	\$ 235,768,249.34	\$ 189,250,432.87	\$ 81,159,117.25	\$ 46,517,816.47

Bajo protesta de decir verdad declaramos que los Estados Financieros y sus Notas son razonablemente correctos y responsabilidad del emisor

ING. GUILLERMO MORALES MARTINEZ
 PRESIDENTE MUNICIPAL

2012 - 2015

LIC. MOISES MIRANDA VILLELA
 TESORERO MUNICIPAL

2012 - 2015

Estado Analítico de la Deuda y Otros Pasivos
Del 1o Enero AL 31/Dic/2014 (Todas las cuentas)
(Cifras en pesos y centavos)

ASIGNACIONES DE LAS DEUDAS

DEUDA DE

CLASIFICACIÓN

OTROS PASIVOS

M.N.

INSTITUCIÓN O PAIS ACREEDOR	Saldos al Momento "N-1 del Periodo"	Amortización Bruta	Colocación Bruta	Movimientos del Periodo			Saldos al Momento "N del Periodo"
				Endeudamiento Neto del Periodo	Depuración o Conciliación	Variación del Endeudamiento	
Otros pasivos	10,031,139.75	93,374,430.83	93,784,803.64	410,372.81	0.00	410,372.81	10,441,512.56
SUBTOTAL DE OTROS PASIVOS	10,031,139.75	93,374,430.83	93,784,803.64	410,372.81	0.00	410,372.81	10,441,512.56
TOTAL DE LA DEUDA PÚBLICA Y OTROS PASIVOS=>	10,031,139.75	93,374,430.83	93,784,803.64	410,372.81	0.00	410,372.81	10,441,512.56

ING. GUILLERMO MORAL MARTINEZ
PRESIDENTE MUNICIPAL
SINDICATURA MUNICIPAL
ESTADOS UNIDOS MEXICANOS
C. GERMENCERDA MIRANDA
SINDICO DE HACIENDA
H. AYUNTAMIENTO AHUALULCO, S.L.R.
2012 - 2015

L.A. MOISES MIRANDA VILLELA
TESORERO MUNICIPAL
C. PORFIRIO RANGEL FLORES
REGIDOR DE HACIENDA

Cuenta Pública 2014
MUNICIPIO DE AHUALULCO
Estado Analítico de Ingresos
Del 1 de Enero al 31 de Diciembre de 2014

Rubro de Ingresos	Ingreso					Diferencia
	Estimado	Ampliaciones y Reducciones	Modificado	Devengado	Recaudado	
	(1)	(2)	(3=1+2)	(4)	(5)	
Impuestos	\$ 1,060,000.00	\$ 11,279.27	\$ 1,071,279.27	\$ 879,687.52	\$ 879,687.52	\$ -
Cuotas y Aportaciones de Seguridad Social	\$ -	\$ -	\$ -	\$ -	\$ -	\$ -
Contribuciones de Mejoras	\$ -	\$ 65,399.00	\$ 65,399.00	\$ 65,399.00	\$ 65,399.00	\$ 65,399.00
Derechos	\$ 1,958,756.88	\$ 131,680.50	\$ 2,090,437.38	\$ 1,233,690.00	\$ 1,233,690.00	\$ -
Productos	\$ 18,000.00	\$ 52,214.56	\$ 70,214.56	\$ 52,826.60	\$ 52,826.60	\$ 34,826.60
Corrient	\$ 18,000.00	\$ 52,214.56	\$ 70,214.56	\$ 52,826.60	\$ 52,826.60	\$ 34,826.60
Capital	\$ -	\$ -	\$ -	\$ -	\$ -	\$ -
Aprovechamientos	\$ 610,000.00	\$ -	\$ 610,000.00	\$ 298,768.00	\$ 298,768.00	\$ -
Corrient	\$ 610,000.00	\$ -	\$ 610,000.00	\$ 298,768.00	\$ 298,768.00	\$ -
Capital	\$ -	\$ -	\$ -	\$ -	\$ -	\$ -
Ingresos por Ventas de Bienes y Servicios	\$ -	\$ -	\$ -	\$ -	\$ -	\$ -
Participaciones y Aportaciones	\$ 71,926,536.68	\$ 9,319,933.96	\$ 81,246,470.64	\$ 81,246,470.64	\$ 81,246,470.64	\$ 9,319,933.96
Transferencias, Asignaciones, Subsidios y Otras Ayudas	\$ -	\$ -	\$ -	\$ -	\$ -	\$ -
Ingresos Derivados de Financiamientos	\$ -	\$ -	\$ -	\$ -	\$ -	\$ -
Total	\$ 75,573,293.56	\$ 9,580,507.29	\$ 85,153,800.85	\$ 83,776,841.76	\$ 83,776,841.76	\$ 9,420,159.56
				Ingresos excedentes ¹		\$ 9,420,159.56

Estado Analítico de Ingresos Por Fuente de Financiamiento	Ingreso					Diferencia
	Estimado	Ampliaciones y Reducciones	Modificado	Devengado	Recaudado	
	(1)	(2)	(3=1+2)	(4)	(5)	
Ingresos del Gobierno	\$ 75,573,293.56	\$ 9,580,507.29	\$ 85,153,800.85	\$ 83,776,841.76	\$ 83,776,841.76	\$ 9,420,159.56
Impuestos	\$ 1,060,000.00	\$ 11,279.27	\$ 1,071,279.27	\$ 879,687.52	\$ 879,687.52	\$ -
Contribuciones de Mejoras	\$ -	\$ 65,399.00	\$ 65,399.00	\$ 65,399.00	\$ 65,399.00	\$ 65,399.00
Derechos	\$ 1,958,756.88	\$ 131,680.50	\$ 2,090,437.38	\$ 1,233,690.00	\$ 1,233,690.00	\$ -
Productos	\$ 18,000.00	\$ 52,214.56	\$ 70,214.56	\$ 52,826.60	\$ 52,826.60	\$ 34,826.60
Corriente	\$ 18,000.00	\$ 52,214.56	\$ 70,214.56	\$ 52,826.60	\$ 52,826.60	\$ 34,826.60
Capital	\$ -	\$ -	\$ -	\$ -	\$ -	\$ -
Aprovechamientos	\$ 610,000.00	\$ -	\$ 610,000.00	\$ 298,768.00	\$ 298,768.00	\$ -
Corriente	\$ 610,000.00	\$ -	\$ 610,000.00	\$ 298,768.00	\$ 298,768.00	\$ -
Capital	\$ -	\$ -	\$ -	\$ -	\$ -	\$ -
Participaciones y Aportaciones	\$ 71,926,536.68	\$ 9,319,933.96	\$ 81,246,470.64	\$ 81,246,470.64	\$ 81,246,470.64	\$ 9,319,933.96
Transferencias, Asignaciones, Subsidios y Otras	\$ -	\$ -	\$ -	\$ -	\$ -	\$ -
Ingresos de Organismos y Empresas	\$ -	\$ -	\$ -	\$ -	\$ -	\$ -
Cuotas y Aportaciones de Seguridad Social	\$ -	\$ -	\$ -	\$ -	\$ -	\$ -
Ingresos por Ventas de Bienes y Servicios	\$ -	\$ -	\$ -	\$ -	\$ -	\$ -
Transferencias, Asignaciones, Subsidios y Otras	\$ -	\$ -	\$ -	\$ -	\$ -	\$ -
Ingresos derivados de financiamiento	\$ -	\$ -	\$ -	\$ -	\$ -	\$ -
Ingresos Derivados de Financiamientos	\$ -	\$ -	\$ -	\$ -	\$ -	\$ -
Total	\$ 75,573,293.56	\$ 9,580,507.29	\$ 85,153,800.85	\$ 83,776,841.76	\$ 83,776,841.76	\$ 9,420,159.56
				Ingresos excedentes ¹		\$ 9,420,159.56

¹ Los ingresos excedentes se presentan para efectos de cumplimiento de la Ley General de Contabilidad Gubernamental y el importe reflejado debe ser siempre mayor a cero

MUNICIPIO DE AHUALULCO

Estado Analítico del Ejercicio del Presupuesto de Egresos

Clasificación por Objeto del Gasto (Capítulo y Concepto)

Del 1 de Enero al 31 de Diciembre de 2014

Concepto	Egresos						Subejercicio
	Aprobado	Ampliaciones/ (Reducciones)	Modificado	Devengado	Pagado		
	\$ 1.00	\$ 2.00	3=(1+2)	\$ 4.00	\$ 5.00	6=(3+4)	
Servicios Personales	\$ 17,915,535.61	\$ 1,964,465.73	\$ 19,880,001.34	\$ 19,743,821.79	\$ 19,743,821.79	\$ 136,179.55	
Remuneraciones al Personal de Carácter Permanente	\$ 16,281,950.85	\$ 699,117.23	\$ 16,981,068.08	\$ 16,894,611.28	\$ 16,894,611.28	\$ 86,456.80	
Remuneraciones al Personal de Carácter Transitorio	\$ 210,000.00	\$ 36,192.02	\$ 173,807.98	\$ 173,695.31	\$ 173,695.31	\$ 112.67	
Remuneraciones Adicionales y Especiales	\$ 1,052,882.05	\$ 1,263,916.02	\$ 2,316,798.07	\$ 2,267,188.57	\$ 2,267,188.57	\$ 49,609.50	
Seguridad Social	\$ -	\$ -	\$ -	\$ -	\$ -	\$ -	
Otras Prestaciones Sociales y Económicas	\$ 370,702.71	\$ 37,624.50	\$ 408,327.21	\$ 408,326.63	\$ 408,326.63	\$ 0.58	
Previsiones	\$ -	\$ -	\$ -	\$ -	\$ -	\$ -	
Pago de Estímulos a Servidores Públicos	\$ -	\$ -	\$ -	\$ -	\$ -	\$ -	
Materiales y Suministros	\$ 6,267,894.93	\$ 330,159.57	\$ 6,598,054.50	\$ 6,325,247.10	\$ 6,325,247.10	\$ 272,807.40	
Materiales de Administración, Emisión de Documentos y Artículos Oficiales	\$ 323,945.04	\$ 155,431.93	\$ 479,376.97	\$ 474,665.29	\$ 474,665.29	\$ 4,711.68	
Alimentos y Utensilios	\$ 127,883.12	\$ 51,687.58	\$ 179,570.70	\$ 177,528.70	\$ 177,528.70	\$ 2,042.00	
Materias Primas y Materiales de Producción y Comercialización	\$ 165,305.40	\$ -	\$ 165,305.40	\$ 165,305.40	\$ 165,305.40	\$ -	
Materiales y Artículos de Construcción y de Reparación	\$ 2,757,664.54	\$ 190,046.64	\$ 2,947,711.18	\$ 2,935,923.45	\$ 2,935,923.45	\$ 11,787.73	
Productos Químicos, Farmacéuticos y de Laboratorio	\$ 40,248.80	\$ 16,438.80	\$ 23,810.00	\$ 23,810.00	\$ 23,810.00	\$ -	
Combustibles, Lubricantes y Aditivos	\$ 1,943,684.18	\$ 88,044.59	\$ 1,855,639.59	\$ 1,851,295.89	\$ 1,851,295.89	\$ 4,343.70	
Vestuario, Blancos, Prendas de Protección y Artículos Deportivos	\$ 335,018.00	\$ 25,514.06	\$ 309,503.94	\$ 109,997.63	\$ 109,997.63	\$ 199,506.31	
Materiales y Suministros Para Seguridad	\$ -	\$ -	\$ -	\$ -	\$ -	\$ -	
Herramientas, Refacciones y Accesorios Menores	\$ 574,145.85	\$ 62,990.87	\$ 637,136.72	\$ 586,720.74	\$ 586,720.74	\$ 50,415.98	
Servicios Generales	\$ 7,310,728.87	\$ 518,584.26	\$ 7,829,313.13	\$ 7,678,468.77	\$ 7,678,468.77	\$ 150,844.36	
Servicios Básicos	\$ 4,520,170.03	\$ 110,353.63	\$ 4,630,523.66	\$ 4,620,320.81	\$ 4,620,320.81	\$ 10,202.85	
Servicios de Arrendamiento	\$ 284,213.54	\$ 26,139.99	\$ 310,353.53	\$ 303,081.53	\$ 303,081.53	\$ 7,272.00	
Servicios Profesionales, Científicos, Técnicos y Otros Servicios	\$ 239,747.21	\$ 142,614.79	\$ 382,362.00	\$ 381,647.47	\$ 381,647.47	\$ 714.53	
Servicios Financieros, Bancarios y Comerciales	\$ 69,420.29	\$ 2,968.84	\$ 66,451.45	\$ 59,977.93	\$ 59,977.93	\$ 6,473.52	
Servicios de Instalación, Reparación, Mantenimiento y Conservación	\$ 923,695.82	\$ 66,578.49	\$ 857,117.33	\$ 797,515.00	\$ 797,515.00	\$ 59,602.33	
Servicios de Comunicación Social y Publicidad	\$ 215,000.00	\$ 9,353.58	\$ 205,646.42	\$ 146,959.45	\$ 146,959.45	\$ 58,686.97	
Servicios de Traslado y Viáticos	\$ 112,375.01	\$ 9,059.00	\$ 103,316.01	\$ 99,613.87	\$ 99,613.87	\$ 3,702.14	
Servicios Oficiales	\$ 926,106.97	\$ 269,477.76	\$ 1,195,584.73	\$ 1,191,394.71	\$ 1,191,394.71	\$ 4,190.02	
Otros Servicios Generales	\$ 20,000.00	\$ 57,958.00	\$ 77,958.00	\$ 77,958.00	\$ 77,958.00	\$ -	
Transferencias, Asignaciones, Subsidios y Otras Ayudas	\$ 3,915,028.33	\$ 292,969.44	\$ 4,207,997.77	\$ 4,116,457.13	\$ 4,116,457.13	\$ 91,540.64	
Transferencias Internas y Asignaciones al Sector Público	\$ 1,530,028.33	\$ -	\$ 1,530,028.33	\$ 1,530,028.33	\$ 1,530,028.33	\$ -	
Transferencias al Resto del Sector Público	\$ -	\$ -	\$ -	\$ -	\$ -	\$ -	
Subsidios y Subvenciones	\$ -	\$ -	\$ -	\$ -	\$ -	\$ -	
Ayudas Sociales	\$ 2,035,000.00	\$ 108,578.15	\$ 2,143,578.15	\$ 2,052,037.51	\$ 2,052,037.51	\$ 91,540.64	
Pensiones y Jubilaciones	\$ 350,000.00	\$ 184,391.29	\$ 534,391.29	\$ 534,391.29	\$ 534,391.29	\$ -	
Transferencias a Fideicomisos, Mandatos y Otros Análogos	\$ -	\$ -	\$ -	\$ -	\$ -	\$ -	
Transferencias a la Seguridad Social	\$ -	\$ -	\$ -	\$ -	\$ -	\$ -	
Donativos	\$ -	\$ -	\$ -	\$ -	\$ -	\$ -	
Transferencias al Exterior	\$ -	\$ -	\$ -	\$ -	\$ -	\$ -	
Bienes Muebles, Inmuebles e Intangibles	\$ 58,567.00	\$ 24,675.64	\$ 83,242.64	\$ 83,241.95	\$ 83,241.95	\$ 0.69	
Mobiliario y Equipo de Administración	\$ 46,605.00	\$ 24,675.64	\$ 71,280.64	\$ 71,280.64	\$ 71,280.64	\$ -	
Mobiliario y Equipo Educativo y Recreativo	\$ -	\$ -	\$ -	\$ -	\$ -	\$ -	
Equipo e Instrumental Médico y de Laboratorio	\$ -	\$ -	\$ -	\$ -	\$ -	\$ -	
Vehículos y Equipo de Transporte	\$ -	\$ -	\$ -	\$ -	\$ -	\$ -	
Equipo de Defensa y Seguridad	\$ -	\$ -	\$ -	\$ -	\$ -	\$ -	

Cuenta Pública 2014
MUNICIPIO DE AHUALULCO
 Estado Analítico del Ejercicio del Presupuesto de Egresos
 Clasificación por Objeto del Gasto (Capítulo y Concepto)
 Del 1 de Enero al 31 de Diciembre de 2014

Concepto	Egresos					
	Aprobado	Ampliaciones/ (Reducciones)	Modificado	Devengado	Pagado	Subejercicio
	\$ 1.00	\$ 2.00	3=(1+2)	\$ 4.00	\$ 5.00	6=(3-4)
Maquinaria, Otros Equipos y Herramientas	\$ 10,487.00	\$ -	\$ 10,487.00	\$ 10,486.31	\$ 10,486.31	\$ 0.69
Activos Biológicos	\$ -	\$ -	\$ -	\$ -	\$ -	\$ -
Bienes Inmuebles	\$ -	\$ -	\$ -	\$ -	\$ -	\$ -
Activos Intangibles	\$ 1,475.00	\$ -	\$ 1,475.00	\$ 1,475.00	\$ 1,475.00	\$ -
Inversión Pública	\$ 59,021,107.07	-\$ 11,861,019.43	\$ 47,160,087.64	\$ 43,474,093.25	\$ 43,474,093.25	\$ 3,685,994.39
Obra Pública en Bienes de Dominio Público	\$ 59,021,107.07	-\$ 11,861,019.43	\$ 47,160,087.64	\$ 43,474,093.25	\$ 43,474,093.25	\$ 3,685,994.39
Obra Pública en Bienes Propios	\$ -	\$ -	\$ -	\$ -	\$ -	\$ -
Proyectos Productivos y Acciones de Fomento	\$ -	\$ -	\$ -	\$ -	\$ -	\$ -
Inversiones Financieras y Otras Provisiones	\$ -	\$ -	\$ -	\$ -	\$ -	\$ -
Inversiones Para el Fomento de Actividades Productivas	\$ -	\$ -	\$ -	\$ -	\$ -	\$ -
Acciones y Participaciones de Capital	\$ -	\$ -	\$ -	\$ -	\$ -	\$ -
Compra de Títulos y Valores	\$ -	\$ -	\$ -	\$ -	\$ -	\$ -
Concesión de Préstamos	\$ -	\$ -	\$ -	\$ -	\$ -	\$ -
Inversiones en Fideicomisos, Mandatos y Otros Análogos	\$ -	\$ -	\$ -	\$ -	\$ -	\$ -
Otras Inversiones Financieras	\$ -	\$ -	\$ -	\$ -	\$ -	\$ -
Provisiones para Contingencias y Otras Erogaciones Especiales	\$ -	\$ -	\$ -	\$ -	\$ -	\$ -
Participaciones y Aportaciones	\$ -	\$ -	\$ -	\$ -	\$ -	\$ -
Participaciones	\$ -	\$ -	\$ -	\$ -	\$ -	\$ -
Aportaciones	\$ -	\$ -	\$ -	\$ -	\$ -	\$ -
Convenios	\$ -	\$ -	\$ -	\$ -	\$ -	\$ -
Deuda Pública	\$ 961,976.30	\$ -	\$ 961,976.30	\$ 961,976.30	\$ 961,976.30	\$ -
Amortización de la Deuda Pública	\$ -	\$ -	\$ -	\$ -	\$ -	\$ -
Intereses de la Deuda Pública	\$ -	\$ -	\$ -	\$ -	\$ -	\$ -
Comisiones de la Deuda Pública	\$ -	\$ -	\$ -	\$ -	\$ -	\$ -
Gastos de la Deuda Pública	\$ -	\$ -	\$ -	\$ -	\$ -	\$ -
Costo por Coberturas	\$ -	\$ -	\$ -	\$ -	\$ -	\$ -
Apoyos Financieros	\$ -	\$ -	\$ -	\$ -	\$ -	\$ -
Adeudos de Ejercicios Fiscales Anteriores (Adefas)	\$ 961,976.30	\$ -	\$ 961,976.30	\$ 961,976.30	\$ 961,976.30	\$ -
Total del Gasto	\$ 95,450,838.11	-\$ 8,730,164.79	\$ 86,720,673.32	\$ 82,383,306.29	\$ 82,383,306.29	\$ 4,337,367.03

Cuenta Pública 2014

MUNICIPIO DE AHUALULCO

Estado Analítico del Ejercicio del Presupuesto de Egresos

Clasificación Económica (por Tipo de Gasto)

Del 1 de Enero al 31 de Diciembre de 2014

Concepto	Egresos					Subejercicio
	Aprobado	Ampliaciones/ (Reducciones)	Modificado	Devengado	Pagado	
	1	\$ 2.00	3 = (1 + 2)	\$ 4.00	\$ 5.00	
Gasto Corriente	35,341,273	\$ 3,106,179.00	\$ 38,447,451.94	\$ 37,796,079.99	\$ 37,796,079.99	\$ 651,371.95
Gasto de Capital	59,147,589	-\$ 11,836,343.79	\$ 47,311,245.08	\$ 43,625,250.00	\$ 43,625,250.00	\$ 3,685,995.08
Amortización de la Deuda y Disminución	961,976	\$ -	\$ 961,976.30	\$ 961,976.30	\$ 961,976.30	\$ -
Total Gasto del	95,450,838	-\$ 8,730,164.79	\$ 86,720,673.32	\$ 82,383,306.29	\$ 82,383,306.29	\$ 4,337,367.03

Cuenta Pública 2014
MUNICIPIO DE AHUALULCO
Estado Analítico del Ejercicio del Presupuesto de Egresos
Clasificación Administrativa
Del 1 de Enero al 31 de Diciembre de 2014

Concepto	Egresos					Subejercicio
	Aprobado	Ampliaciones/ (Reducciones)	Modificado	Devengado	Pagado	
	\$ 1.00	\$ 2.00	3=(1+2)	\$ 4.00	\$ 5.00	6=(3-4)
TESORERIA	\$ 23,418,600.00	\$ 3,130,854.64	\$ 26,549,454.64	\$ 25,899,294.20	\$ 25,899,294.20	\$ 650,160.44
INFRAESTRUCTURA MUNICIPAL	\$ 19,840,384.62	\$ 88,579.38	\$ 19,928,964.00	\$ 17,030,436.43	\$ 17,030,436.43	\$ 2,898,527.57
FORTALECIMIENTO MUNICIPAL	\$ 9,374,239.55	\$ 197,875.65	\$ 9,572,115.20	\$ 9,373,405.03	\$ 9,373,405.03	\$ 198,710.17
OTRAS PORTACIONES	\$ 42,817,613.94	\$ 12,147,474.46	\$ 30,670,139.48	\$ 30,080,170.63	\$ 30,080,170.63	\$ 589,968.85
Total del Gasto	\$ 95,450,838.11	\$ 8,730,164.79	\$ 86,720,673.32	\$ 82,383,306.29	\$ 82,383,306.29	\$ 4,337,367.03

ING. GUILLERMO MORALES MARTINEZ
 PRESIDENTE MUNICIPAL

2012 - 2015

L.A. MOISES MIRANDA VILLLELA
 TESORERO MUNICIPAL

2012 - 2015

C. MA. CARMEN CERDA MIRANDA
 SINDICO MUNICIPAL

2012 - 2015

C. PORFIRIO RANGLO FLORES
 REGIDOR DE HACIENDA

Municipio de Aqualulco, S.L.P.
 Estado Analítico del Ejercicio del Presupuesto de Egresos
 Clasificación Administrativa
 Al 31 de diciembre de 2014

Concepto	Egresos Aprobado 1	Ampliaciones/ 2	Egresos Modificado 3 = (1 + 2)	Egresos Devengado 4	Egresos Pagado 5	Subejercicio 6 = (3 - 4)
Órgano Ejecutivo Municipal (Ayuntamiento)	\$ 450,838.11	8,730,164.79	\$ 86,720,673.32	\$ 82,383,306.29	\$ 82,383,306.29	\$ 4,337,367.03
Total del Gasto	\$ 450,838.11	8,730,164.79	\$ 86,720,673.32	\$ 82,383,306.29	\$ 82,383,306.29	\$ 4,337,367.03

ING. GUILLERMO MORALES MARTINEZ
 PRESIDENTE MUNICIPAL

L.A. MOISÉS MIRANDA VILLELA
 TESORERO MUNICIPAL



2012 - 2015
Porfirio Rangel Flores
 C. PORFIRIO RANGEL FLORES
 REGIDOR DE HACIENDA

2012 - 2015

MUNICIPIO DE AHUALUCO, S.L.P.
31 DE DICIEMBRE 2014

Notas de Desglose

Para cada una de las notas de desglose se recomienda incluir un párrafo introductorio y el siguiente formato de desglose:

Concepto	2014	2013
Organismo Municipal		
Agua Potable		
DIF Municipal		
Implan		
Suma		

- I. Activo.
 - 1. Efectivo y Equivalentes.
 - 2. Derechos a recibir Efectivo o Equivalentes.
 - 3. Inventarios y Almacenes.
 - 4. Inversiones Financieras.
 - 5. Bienes Muebles, Inmuebles e Intangibles.
 - 6. Otros Activos.
- II. Pasivo.
- III. Notas al Estado de Variación de la Hacienda Pública/Patrimonio.
- IV. Notas al Estado de Actividades.
- V. Notas al Estado de Flujo de Efectivo.
 - 1. *Flujo de Efectivo de las Actividades de Gestión.*
 - 2. *Flujo de Efectivo de las Actividades de Inversión.*
 - 3. *Flujo de Efectivo de las Actividades de Financiamiento.*

Notas de Memoria

Deberá únicamente hacerse referencia a que se encuentran disponibles en las notas de cada ente público que integran el Gobierno Federal/Entidad Federativa.

Notas de Gestión Administrativa

Deberá únicamente hacerse referencia a que se encuentran disponibles en las notas de cada ente público que integran el Gobierno Federal/Entidad Federativa.

Efectivo y equivalentes: se tuvo un sobre giro bancario, el cual se refleja en la cuenta de acreedores bancarios por sobre giro.

Bienes muebles e inmuebles, a la fecha del cierre del ejercicio no se incluyó todos los bienes muebles e inmuebles propiedad del Municipio

En la cuenta de beneficiarios se encuentra un sobregiro por la cantidad de 64,000. Pesos mismos que no fueron recuperados al cierre del ejercicio.

MUNICIPIO DE AHUALUCO, S.L.P.
31 DE DICIEMBRE 2014

De la cuenta de infraestructura 2014 falto por reintegrar la cantidad de \$ 22,237.29 de la transferencia realizada del 25 de agosto por corresponder de una obra del fondo de fortalecimiento 2014

La Secretaria de Educación del Gobierno del Estado de acuerdo a convenio le falta por depositar al 2015 lo siguiente:

CONVENIO	DEPOSITADO A 2014	POR DEPOSITAR A 2015
2.253,400.00	1,269,092.51	984,307.49

Las obras del recurso FEAM 2014 se encuentran en proceso.

OBRAS EN PRORRAGA PARA 2015 DEL RECURSO INFRAESTRUCTURA 2014

OBRA	INVERSION APROBADA	INVERCION EJERCIDA	INVERCION PARA PRORROGA
Susticion y rehabilitacion de red hidráulica en calle Baudelio Garcia	732,565.09		732,565.09
Susticion y rehabilitacion de red hidráulica en calle Leopoldo stokosqui	1,672,932.47		1,672,932.47
Construcción de 1 saniatrio rural completo construcción de patio cívico y rehabilitación general del plantel en la Esc. Telesecunadria "Jaime Nuno"	666,900.00	529,977.81	136,922.19
Construccion de aula multiple en el jardín de niños julian carrilo	495,000.00	446,695.71	48,304.29
Cosntreccion de aula didáctica tipo u1-c de 2EE en colegio de bachilleres	570,000.00	540,311.46	29688.54

Los registros contables se hicieron al gasto directo sin aplicar los momentos contables de acuerdo a la armonización contable y realizando los aumentos y disminuciones al proyecto.

Municipio de Aqualulco, S.L.P.
 Endeudamiento Neto
 Del 1 de enero al 31 de diciembre de 2014

Identificación de Crédito o Instrumento	Contratación / Colocación A	Amortización B	Endeudamiento Neto C = A - B
Créditos Bancarios	N/ APLICA		
Total Créditos Bancarios	N/APLICA		
Otros Instrumentos de Deuda			
Total Otros Instrumentos de Deuda			
Total			

ING. GUILLERMO MORALES MARTINEZ
 PRESIDENTE MUNICIPAL

LIC. MOISES MIRANDA VILLELA
 TESORERO MUNICIPAL
 2012 - 2015

SINDICATURA MUNICIPAL
 ESTADOS UNIDOS MEXICANOS
 C. CARMEN CERDA MIRANDA
 SINDICO MUNICIPAL


Palmer Rangel
 C. PORFIRIO RANGEL FLORES
 SINDICO MUNICIPAL

2012 - 2015


Cuenta Pública 2014
MUNICIPIO DE AHUALULCO
Gasto por Categoría Programática
Del 1 de Enero al 31 de Diciembre de 2014

Concepto	Egresos						Subejercicio 6=(3-4)
	Aprobado	Impugnaciones/ (Reducciones)	Modificado	Devengado	Pagado		
	\$ 1.00	\$ 2.00	3=(1-2)	\$ 4.00	\$ 5.00		
Programas	\$ 317,447,414.88	-\$ 34,920,659.16	\$ 282,526,755.72	\$ 266,326,288.00	\$ 266,326,288.00	\$ 16,200,467.72	
Subsidios: Sector Social y Privado o Entidades Federativas y Municipios	\$ -	\$ -	\$ -	\$ -	\$ -	\$ -	
Sujetos a Reglas de Operación	\$ -	\$ -	\$ -	\$ -	\$ -	\$ -	
Otros Subsidios	\$ -	\$ -	\$ -	\$ -	\$ -	\$ -	
Desempeño de las Funciones	\$ 317,447,414.88	-\$ 34,920,659.16	\$ 282,526,755.72	\$ 266,326,288.00	\$ 266,326,288.00	\$ 16,200,467.72	
Prestación de Servicios Públicos	\$ 317,447,414.88	-\$ 34,920,659.16	\$ 282,526,755.72	\$ 266,326,288.00	\$ 266,326,288.00	\$ 16,200,467.72	
Provisión de Bienes Públicos	\$ -	\$ -	\$ -	\$ -	\$ -	\$ -	
Planeación, seguimiento y evaluación de políticas públicas	\$ -	\$ -	\$ -	\$ -	\$ -	\$ -	
Promoción y fomento	\$ -	\$ -	\$ -	\$ -	\$ -	\$ -	
Regulación y supervisión	\$ -	\$ -	\$ -	\$ -	\$ -	\$ -	
Funciones de las Fuerzas Armadas (Únicamente Gobierno Federal)	\$ -	\$ -	\$ -	\$ -	\$ -	\$ -	
Específicos	\$ -	\$ -	\$ -	\$ -	\$ -	\$ -	
Proyectos de Inversión	\$ -	\$ -	\$ -	\$ -	\$ -	\$ -	
Administrativos y de Apoyo	\$ -	\$ -	\$ -	\$ -	\$ -	\$ -	
Apoyo al proceso presupuestario y para mejorar la eficiencia institucional	\$ -	\$ -	\$ -	\$ -	\$ -	\$ -	
Apoyo a la función pública y al mejoramiento de la gestión	\$ -	\$ -	\$ -	\$ -	\$ -	\$ -	
Operaciones ajenas	\$ -	\$ -	\$ -	\$ -	\$ -	\$ -	
Compromisos	\$ -	\$ -	\$ -	\$ -	\$ -	\$ -	
Obligaciones de cumplimiento de resolución jurisdiccional	\$ -	\$ -	\$ -	\$ -	\$ -	\$ -	
Desastres Naturales	\$ -	\$ -	\$ -	\$ -	\$ -	\$ -	
Obligaciones	\$ -	\$ -	\$ -	\$ -	\$ -	\$ -	
Pensiones y jubilaciones	\$ -	\$ -	\$ -	\$ -	\$ -	\$ -	
Aportaciones a la seguridad social	\$ -	\$ -	\$ -	\$ -	\$ -	\$ -	
Aportaciones a fondos de estabilización	\$ -	\$ -	\$ -	\$ -	\$ -	\$ -	
Aportaciones a fondos de inversión y reestructura de pensiones	\$ -	\$ -	\$ -	\$ -	\$ -	\$ -	
Programas de Gasto Federalizado (Gobierno Federal)	\$ -	\$ -	\$ -	\$ -	\$ -	\$ -	
Gasto Federalizado	\$ -	\$ -	\$ -	\$ -	\$ -	\$ -	
Participaciones a entidades federativas y municipios	\$ -	\$ -	\$ -	\$ -	\$ -	\$ -	
Costo financiero, deuda o apoyos a deudores y ahorradores de la banca	\$ -	\$ -	\$ -	\$ -	\$ -	\$ -	
Adeudos de ejercicios fiscales anteriores	\$ 3,847,905.20	\$ -	\$ 3,847,905.20	\$ 3,847,905.20	\$ 3,847,905.20	\$ -	
Total del Gasto	\$ 321,295,320.08	-\$ 34,920,659.16	\$ 286,374,660.92	\$ 270,174,193.20	\$ 270,174,193.20	\$ 16,200,467.72	

AUTORIZO
 ING. GUILLERMO MORALES MARTINEZ



ELABORO
 LIC. MOISES MIRANDA VILLELA



Cuenta Pública 2014
MUNICIPIO DE AHUALULCO
Indicadores de Postura Fiscal
Del 1 de Enero al 31 de Diciembre de 2014

Concepto	Estimado	Devengado	Pagado 3
I. Ingresos Presupuestarios (I=1+2)	\$ 75,573,293.56	\$ 83,776,841.76	\$ 83,776,841.76
1. Ingresos del Gobierno de la Entidad Federativa ¹	\$ 75,573,293.56	\$ 83,776,841.76	\$ 83,776,841.76
2. Ingresos del Sector Paraestatal ¹	\$ -	\$ -	\$ -
II. Egresos Presupuestarios (II=3+4)	\$ 86,720,673.32	\$ 82,383,306.29	\$ 82,383,306.29
3. Egresos del Gobierno de la Entidad Federativa ²			
4. Egresos del Sector Paraestatal ²	\$ 86,720,673.32	\$ 82,383,306.29	\$ 82,383,306.29
III. Balance Presupuestario (Superávit o Déficit) (III = I - II)	-\$ 11,147,379.76	\$ 1,393,535.47	\$ 1,393,535.47

Concepto	Estimado	Devengado	Pagado 3
III. Balance presupuestario (Superávit o Déficit)	-\$ 11,147,379.76	\$ 1,393,535.47	\$ 1,393,535.47
IV. Intereses, Comisiones y Gastos de la Deuda	\$ -	\$ -	\$ -
V. Balance Primario (Superávit o Déficit) (V= III - IV)	-\$ 11,147,379.76	\$ 1,393,535.47	\$ 1,393,535.47

Concepto	Estimado	Devengado	Pagado 3
A. Financiamiento	\$ -	\$ -	\$ -
B. Amortización de la deuda	\$ -	\$ -	\$ -

C. Endeudamiento ó desendeudamiento (C = A - B)	\$	-	\$	-	\$	-
--	----	---	----	---	----	---

1. Los Ingresos que se presentan son los ingresos presupuestarios totales sin incluir los ingresos por financiamientos. Los Ingresos del Gobierno de la Entidad Federativa corresponden a los del Poder Ejecutivo, Legislativo Judicial y Autónomos
2. Los egresos que se presentan son los egresos presupuestarios totales sin incluir los egresos por amortización. Los egresos del Gobierno de la Entidad Federativa corresponden a los del Poder Ejecutivo, Legislativo, Judicial y Órganos Autónomos
3. Para Ingresos se reportan los ingresos recaudados; para egresos se reportan los egresos pagados