



IMPLAN


CUENTA PUBLICA

2014



IMPLAN/DIR/059/2015

13 de febrero de 2015



001121


H. CONGRESO DEL ESTADO
GOBIERNO DEL ESTADO DE SAN LUIS POTOSÍ
PRESENTE

De conformidad con lo dispuesto por el artículo 39, cuarto párrafo, de la ley de auditoría superior del estado de San Luis Potosí, este Instituto Municipal de Planeación del Municipio de San Luis Potosí rinde a esa H. Soberanía la Cuenta Pública correspondiente al ejercicio de dos mil catorce, en los términos del documento que anexo se acompaña al presente en 102 fojas útiles.

Sin otro particular por el momento y esperando que esta información le sea de utilidad, quedo de usted para cualquier aclaración o duda.


Atentamente

DR. BENITO DE JESÚS DELGADILLO AMARO
DIRECTOR GENERAL




"2014, Año de Julián Carrillo Trujillo"

C.C.P. Lic. Mario García Valdez – Presidente Municipal de San Luis Potosí
C.C.P. Auditoría Superior del Estado de San Luis Potosí
C.C.P. Archivo/Minutario
D'BJDA/L'AEHR/L'GDLRM



001121



IMPLAN/DIR/060/2015
15 de febrero de 2015

**H. CONGRESO DEL ESTADO
GOBIERNO DEL ESTADO DE SAN LUIS POTOSÍ
P R E S E N T E.-**


En alcance al oficio **IMPLAN/DIR/059/2015**, por recomendación de la Auditoría Superior del Estado, me permito manifestar que con relación a los informes sobre pasivos contingentes, endeudamiento neto e intereses de la deuda, estos formatos no aplican en la presente cuenta pública, mas sin embargo lo referente a los pasivos con los que cuenta esta Institución están contemplados en el reporte analítico del pasivo del folio 000017 al folio 000020 del oficio señalado líneas superiores. Como complemento a las observaciones de la Auditoría Superior, me permito anexar al presente los formatos de gasto por categoría programática e indicadores de postura fiscal correspondientes al ejercicio 2014 en dos fojas útiles.

Sin otro particular por el momento, quedo de usted.

Atentamente,

**DR. BENITO DE JESÚS DELGADILLO AMARO
DIRECTOR GENERAL**

"2015, Año de Julián Carrillo Trujillo"



C.C.P. Lic. Mario García Valdez – Presidente Municipal de San Luis Potosí
C.C.P. Auditoría superior del estado de san Luis potosi
C.C.P. Archivo/Minutario
D'BJDA/L'AEHR/L'GDLRM

www.implansanluis.gob.mx

Cuenta Pública 2014
INSTITUTO MUNICIPAL DE PLANEACION
Gasto por Categoría Programática
Del 1 de enero al 31 de diciembre de 2014

Categoría	Ejercicios					Subejercicio
	Aprobado	Ampliaciones/Reducciones	Modificado	Devengado	Partido	
	1	2	3	4	5	6
Programas	20,112,423	2,602,201	22,714,624	10,872,342	10,824,548	11,842,282
Subsidios: Sector Social y Privado o Entidades Federativas y Municipios	0	0	0	0	0	0
Sujetos a Reglas de Operación	0	0	0	0	0	0
Otros Subsidios	0	0	0	0	0	0
Desempeño de las Funciones	20,112,423	2,602,201	22,714,624	10,872,342	10,824,548	11,842,282
Prestación de Servicios Públicos	16,141,424	1,557,201	17,698,625	10,518,580	10,517,188	7,180,045
Provisión de Bienes Públicos	0	0	0	0	0	0
Planeación, seguimiento y evaluación de políticas públicas	3,970,999	1,045,000	5,015,999	353,762	307,362	4,662,237
Promoción y fomento	0	0	0	0	0	0
Regulación y supervisión	0	0	0	0	0	0
Funciones de las Fuerzas Armadas (Únicamente Gobierno Federal)	0	0	0	0	0	0
Específicos	0	0	0	0	0	0
Proyectos de Inversión	0	0	0	0	0	0
Administrativos y de Apoyo	0	0	0	0	0	0
Apoyo al proceso presupuestario y para mejorar la eficiencia institucional	0	0	0	0	0	0
Apoyo a la función pública y al mejoramiento de la gestión	0	0	0	0	0	0
Operaciones ajenas	0	0	0	0	0	0
Compromisos	0	0	0	0	0	0
Obligaciones de cumplimiento de resolución jurisdiccional	0	0	0	0	0	0
Desastres Naturales	0	0	0	0	0	0
Obligaciones	0	0	0	0	0	0
Pensiones y jubilaciones	0	0	0	0	0	0
Aportaciones a la seguridad social	0	0	0	0	0	0
Aportaciones a fondos de estabilización	0	0	0	0	0	0
Aportaciones a fondos de inversión y reestructura de pensiones	0	0	0	0	0	0
Programas de Gasto Federalizado (Gobierno Federal)	0	0	0	0	0	0
Gasto Federalizado	0	0	0	0	0	0
Participaciones a entidades federativas y municipios	0	0	0	0	0	0
Costo financiero, deuda o apoyos a deudores y ahorradores de la banca	0	0	0	0	0	0
Adeudos de ejercicios fiscales anteriores	0	0	0	0	0	0
Total del Gasto	20,112,423	2,602,201	22,714,624	10,872,342	10,824,548	11,842,282

AUDITORIA SUPERIOR DEL ESTADO
RECIBIDO
 15 FEB 2015
 H. CONGRESO DEL ESTADO DE SAN LUIS POTOSÍ
 EXEQUISTIVA
 COORDINACIÓN DE ADMINISTRACIÓN
 FINANZAS Y SERVICIOS OFICIALES AL PARTES

09001
 00111

Cuenta Pública 2014
INSTITUTO MUNICIPAL DE PLANEACION
Indicadores de Postura Fiscal
Del 1 de enero al 31 de diciembre de 2014

Concepto	Estimado	Devengado	Pagado ³
I. Ingresos Presupuestarios (I=1+2)	20,112,423	16,335,510	16,335,510
1. Ingresos del Gobierno de la Entidad Federativa ¹	20,097,423	16,330,200	16,330,200
2. Ingresos del Sector Paraestatal ¹	15,000	5,310	5,310
II. Egresos Presupuestarios (II=3+4)	22,714,624	11,079,726	11,079,726
3. Egresos del Gobierno de la Entidad Federativa ²	22,714,624	11,079,726	11,079,726
4. Egresos del Sector Paraestatal ²			
III. Balance Presupuestario (Superávit o Déficit) (III = I - II)	-2,602,201	5,255,784	5,255,784

Concepto	Estimado	Devengado	Pagado ³
III. Balance presupuestario (Superávit o Déficit)	-2,602,201	5,255,784	5,255,784
IV. Intereses, Comisiones y Gastos de la Deuda	0	0	0
V. Balance Primario (Superávit o Déficit) (V= III - IV)	-2,602,201	5,255,784	5,255,784

Concepto	Estimado	Devengado	Pagado ³
A. Financiamiento	0	0	0
B. Amortización de la deuda	0	0	0
C. Endeudamiento ó desendeudamiento (C = A - B)	0	0	0

1. Los Ingresos que se presentan son los ingresos presupuestarios totales sin incluir los ingresos por financiamientos. Los Ingresos del Gobierno de la Entidad Federativa corresponden a los del Poder Ejecutivo, Legislativo Judicial y Autónomos

2. Los egresos que se presentan son los egresos presupuestarios totales sin incluir los egresos por amortización. Los egresos del Gobierno de la Entidad Federativa corresponden a los del Poder Ejecutivo, Legislativo, Judicial y Órganos Autónomos

3. Para Ingresos se reportan los ingresos recaudados; para egresos se reportan los egresos pagados

001121


00002.

ESTADO DE SAN LUIS POTOSÍ
Estado de Situación Financiera
AL 31/DIC/2014
(Cifras en pesos y centavos)

ACTIVO**ACTIVO CIRCULANTE**

BANCOS/TESORERÍA	\$565,316.61
INVERSIONES TEMPORALES (HASTA 3 MESES)	\$41,706.58
DEUDORES DIVERSOS POR COBRAR A CORTO PLAZO	\$12,621,800.00
OTROS DERECHOS A RECIBIR EFECTIVO O EQUIVALENT	\$1,823.21
ANTICIPO A PROVEEDORES POR ADQUISICIÓN DE BIEN	\$25,497.05

Suma ACTIVO CIRCULANTE

\$13,256,143.45

ACTIVO NO CIRCULANTE

TERRENOS	\$10,692,000.00
CONSTRUCCIONES EN PROCESO EN BIENES PROPIOS	\$14,522,647.74
MOBILIARIO Y EQUIPO DE ADMINISTRACIÓN	\$2,420,170.53
MOBILIARIO Y EQUIPO EDUCACIONAL Y RECREATIVO	\$36,006.13
VEHICULOS Y EQUIPO DE TRANSPORTE	\$754,548.13
EQUIPO DE DEFENSA Y SEGURIDAD	\$24,507.00
MAQUINARIA, OTROS EQUIPOS Y HERRAMIENTAS	\$47,416.06
SOFTWARE	\$25,000.00
DEPRECIACIÓN ACUMULADA DE BIENES MUEBLES	-\$2,679,628.09
AMORTIZACIÓN ACUMULADA DE ACTIVOS INTANGIBL	-\$508,292.54

Suma ACTIVO NO CIRCULANTE

\$25,334,374.96

TOTAL DE ACTIVO**\$38,590,518.41****PASIVO****PASIVO CIRCULANTE**

PROVEEDORES POR PAGAR A CORTO PLAZO	\$25,777.65
RETENCIONES Y CONTRIBUCIONES POR PAGAR A CORT	\$1,944,006.09
OTRAS CUENTAS POR PAGAR A CORTO PLAZO	\$141,159.52

Suma PASIVO CIRCULANTE

\$2,110,943.26

TOTAL DE PASIVO**\$2,110,943.26****PATRIMONIO****HACIENDA PÚBLICA/PATRIMONIO CONTRIBUIDO**

APORTACIONES	\$18,166,091.22
--------------	-----------------

Suma HACIENDA PÚBLICA/PATRIMONIO CONTRIBUIDO

\$18,166,091.22

HACIENDA PÚBLICA /PATRIMONIO GENERADO

RESULTADO DEL EJERCICIO (AHORRO)	\$4,578,631.83
RESULTADOS DE EJERCICIOS ANTERIORES	\$13,734,852.10

Suma HACIENDA PÚBLICA /PATRIMONIO GENERADO

\$18,313,483.93

TOTAL DE PATRIMONIO**\$36,479,575.15****TOTAL DE PASIVO Y PATRIMONIO****\$38,590,518.41**

[Firma]
DR. BENITO DE JESÚS DELGADILLO AMARO
DIRECTOR GENERAL DEL IMPLAN

000001

ESTADO DE RESULTADOS
FORMA POR OBJETO DEL GASTO
 (Cifras en pesos y centavos)

	PERIODO	%	ACUMULADO	%
	1/ene al 31/dic/2014		1º/Ene al 31/dic/2014	
1.- INGRESOS				
INGRESOS POR VENTA DE BIENES Y SERVICIOS	5,310.00	0.03%	5,310.00	0.03%
PARTICIPACIONES	16,330,200.00	99.90%	16,330,200.00	99.90%
INTERESES GANADOS DE VALORES, CRÉDITOS,	835.80	0.01%	835.80	0.01%
OTROS INGRESOS Y BENEFICIOS VARIOS	10,352.35	0.06%	10,352.35	0.06%
Total de Ingresos	16,346,698.15	100.00%	16,346,698.15	100.00%
2.- GASTOS				
REMUNERACIONES AL PERSONAL DE CARÁCTER P	6,094,030.39	51.78%	6,094,030.39	51.78%
REMUNERACIONES AL PERSONAL DE CARÁCTER T	1,041,812.64	8.85%	1,041,812.64	8.85%
REMUNERACIONES ADICIONALES Y ESPECIALES	1,297,040.83	11.02%	1,297,040.83	11.02%
SEGURIDAD SOCIAL	1,148,679.75	9.76%	1,148,679.75	9.76%
MATERIALES DE ADMINISTRACIÓN, EMISIÓN DE	91,540.64	0.78%	91,540.64	0.78%
ALIMENTOS Y UTENSILIOS	104,518.94	0.89%	104,518.94	0.89%
MATERIALES Y ARTÍCULOS DE CONSTRUCCIÓN Y	30,454.28	0.26%	30,454.28	0.26%
PRODUCTOS QUÍMICOS, FARMACÉUTICOS Y DE L	468.26	0.00%	468.26	0.00%
COMBUSTIBLES, LUBRICANTES Y ADITIVOS	117,170.21	1.00%	117,170.21	1.00%
VESTUARIO, BLANCOS, PRENDAS DE PROTECCIÓ	2,119.97	0.02%	2,119.97	0.02%
HERRAMIENTAS, REFACCIONES Y ACCESORIOS M	62,413.90	0.53%	62,413.90	0.53%
SERVICIOS BÁSICOS	119,877.30	1.02%	119,877.30	1.02%
SERVICIOS DE ARRENDAMIENTO	1,093.00	0.01%	1,093.00	0.01%
SERVICIOS PROFESIONALES, CIENTÍFICOS Y T	568,216.32	4.83%	568,216.32	4.83%
SERVICIOS FINANCIEROS, BANCARIOS Y COMER	7,728.50	0.07%	7,728.50	0.07%
SERVICIOS DE INSTALACIÓN, REPARACIÓN, MA	19,659.43	0.17%	19,659.43	0.17%
SERVICIOS DE TRASLADO Y VIÁTICOS	45,601.08	0.39%	45,601.08	0.39%
SERVICIOS OFICIALES	3,132.00	0.03%	3,132.00	0.03%
OTROS SERVICIOS GENERALES	291,050.30	2.47%	291,050.30	2.47%
DEPRECIACIÓN DE BIENES MUEBLES	255,193.22	2.17%	255,193.22	2.17%
AMORTIZACIÓN DE ACTIVOS INTANGIBLES	466,265.36	3.96%	466,265.36	3.96%
Total de Gastos	11,768,066.32	100.00%	11,768,066.32	100.00%
UTILIDAD DEL EJERCICIO	4,578,631.83		4,578,631.83	


 DR. BENITO DE JESÚS DELGADILLO AMARO
 DIRECTOR GENERAL DEL IMPLAN

000002

Estado de Actividades

Del 1º/Ene al 31/dic/2014

(Cifras en pesos y centavos)

1.- INGRESOS Y OTROS BENEFICIOS

	2014	%	2013	%
INGRESOS DE GESTIÓN	5,310.00	0.03		
INGRESOS POR VENTA DE BIENES Y SERVICIOS	5,310.00	0.03		
INGRESOS POR VENTA DE BIENES Y SERVICIOS DE ORGANIS	5,310.00	0.03		
PARTICIPACIONES, APORTACIONES, TRANSFERENCIAS, ASI	16,330,200.00	99.90		
PARTICIPACIONES Y APORTACIONES	16,330,200.00	99.90		
PARTICIPACIONES	16,330,200.00	99.90		
OTROS INGRESOS Y BENEFICIOS	11,188.15	0.07		
INGRESOS FINANCIEROS	835.80	0.01		
INTERESES GANADOS DE VALORES, CRÉDITOS, BONOS Y OT	835.80	0.01		
OTROS INGRESOS Y BENEFICIOS VARIOS	10,352.35	0.06		
OTROS INGRESOS Y BENEFICIOS VARIOS	10,352.35	0.06		
Total de Ingresos y Otros Beneficios	16,346,698.15	100.00		

2.- GASTOS Y OTRAS PERDIDAS

GASTOS DE FUNCIONAMIENTO	11,046,607.74	93.87		
SERVICIOS PERSONALES	9,581,563.61	81.42		
REMUNERACIONES AL PERSONAL DE CARÁCTER PERMANE	6,094,030.39	51.78		
REMUNERACIONES AL PERSONAL DE CARÁCTER TRANSIT	1,041,812.64	8.85		
REMUNERACIONES ADICIONALES Y ESPECIALES	1,297,040.83	11.02		
SEGURIDAD SOCIAL	1,148,679.75	9.76		
MATERIALES Y SUMINISTROS	408,686.20	3.47		
MATERIALES DE ADMINISTRACIÓN, EMISIÓN DE DOCUMEN	91,540.64	0.78		
ALIMENTOS Y UTENSILIOS	104,518.94	0.89		
MATERIALES Y ARTÍCULOS DE CONSTRUCCIÓN Y DE REPAR	30,454.28	0.26		
PRODUCTOS QUÍMICOS, FARMACÉUTICOS Y DE LABORAT	468.26	0.00		
COMBUSTIBLES, LUBRICANTES Y ADITIVOS	117,170.21	1.00		
VESTUARIO, BLANCOS, PRENDAS DE PROTECCIÓN Y ARTÍC	2,119.97	0.02		
HERRAMIENTAS, REFACCIONES Y ACCESORIOS MENORES	62,413.90	0.53		
SERVICIOS GENERALES	1,056,357.93	8.98		
SERVICIOS BÁSICOS	119,877.30	1.02		
SERVICIOS DE ARRENDAMIENTO	1,093.00	0.01		
SERVICIOS PROFESIONALES, CIENTÍFICOS Y TÉCNICOS Y	568,216.32	4.83		
SERVICIOS FINANCIEROS, BANCARIOS Y COMERCIALES	7,728.50	0.07		
SERVICIOS DE INSTALACIÓN, REPARACIÓN, MANTENIMIENT	19,659.43	0.17		
SERVICIOS DE TRASLADO Y VIÁTICOS	45,601.08	0.39		
SERVICIOS OFICIALES	3,132.00	0.03		
OTROS SERVICIOS GENERALES	291,050.30	2.47		
OTROS GASTOS Y PÉRDIDAS EXTRAORDINARIAS	721,458.58	6.13		
ESTIMACIONES, DEPRECIACIONES, DETERIOROS, OBSOL	721,458.58	6.13		
DEPRECIACIÓN DE BIENES MUEBLES	255,193.22	2.17		
AMORTIZACIÓN DE ACTIVOS INTANGIBLES	466,265.36	3.96		
Total de Gastos y Otras Pérdidas	11,768,066.32	100.00		
Resultado del Ejercicio (Ahorro/Desahorro)	4,578,631.83			

000003

Del 1º/Ene al 31/dic/2014
(Cifras en pesos y centavos)

2014	%	2013	%
------	---	------	---

DR. BENITO DE JESÚS DELGADILLO AMARO
DIRECTOR GENERAL DEL IMPLAN

000004

1- Balance de Comprobación del 2/ene al 31/dic/2014

Nat. Cuenta	Nombre de la cuenta	SALDO ANTERIOR		MOVIMIENTOS		SALDO ACTUAL	
		DEUDOR	ACREEDOR	DEUDOR	ACREEDOR	DEUDOR	ACREEDOR
D 1111	EFFECTIVO	0.00	0.00	10,000.00	10,000.00	0.00	0.00
D 1112	BANCOS/TESORERÍA	221,089.22	0.00	10,326,779.09	9,982,551.70	565,316.61	0.00
D 1114	INVERSIONES TEMPORALES (HASTA 3 MESES)	40,870.78	0.00	835.80	0.00	41,706.58	0.00
D 1122	CUENTAS POR COBRAR A CORTO PLAZO	0.00	0.00	16,335,510.00	16,335,510.00	0.00	0.00
D 1123	DEUDORES DIVERSOS POR COBRAR A CORTO	6,384,694.67	0.00	17,314,708.18	11,077,602.85	12,621,800.00	0.00
D 1129	OTROS DERECHOS A RECIBIR EFECTIVO O EQ	0.00	0.00	1,823.21	0.00	1,823.21	0.00
D 1131	ANTICIPO A PROVEEDORES POR ADQUISICIÓN	0.00	0.00	1,800.00	1,800.00	0.00	0.00
D 1133	ANTICIPO A PROVEEDORES POR ADQUISICIÓN	26,195.21	0.00	29,956.82	30,654.98	25,497.05	0.00
D 1231	TERRENOS	10,692,000.00	0.00	0.00	0.00	10,692,000.00	0.00
D 1236	CONSTRUCCIONES EN PROCESO EN BIENES P	14,522,647.74	0.00	5,421.00	5,421.00	14,522,647.74	0.00
D 1241	MOBILIARIO Y EQUIPO DE ADMINISTRACIÓN	2,420,170.53	0.00	0.00	0.00	2,420,170.53	0.00
D 1242	MOBILIARIO Y EQUIPO EDUCACIONAL Y REC	32,616.13	0.00	3,390.00	0.00	36,006.13	0.00
D 1244	VEHICULOS Y EQUIPO DE TRANSPORTE	754,548.13	0.00	0.00	0.00	754,548.13	0.00
D 1245	EQUIPO DE DEFENSA Y SEGURIDAD	3,367.00	0.00	21,140.00	0.00	24,507.00	0.00
D 1246	MAQUINARIA, OTROS EQUIPOS Y HERRAMIENTAS	63,828.07	0.00	4,727.99	21,140.00	47,416.06	0.00
D 1251	SOFTWARE	0.00	0.00	25,000.00	0.00	25,000.00	0.00
A 1263	DEPRECIACIÓN ACUMULADA DE BIENES MUEBLES	0.00	2,435,970.73	14,053.53	257,710.89	0.00	2,679,628.09
A 1265	AMORTIZACIÓN ACUMULADA DE ACTIVOS INTANGIBLES	0.00	72,613.22	0.00	435,679.32	0.00	508,292.54
A 2111	SERVICIOS PERSONALES POR PAGAR A CORTO PLAZO	0.00	0.00	9,581,563.61	9,581,563.61	0.00	0.00
A 2112	PROVEEDORES POR PAGAR A CORTO PLAZO	0.00	44,592.64	1,761,025.29	1,742,210.30	0.00	25,777.65
A 2117	RETENCIONES Y CONTRIBUCIONES POR PAGAR	0.00	594,293.13	1,870,652.34	3,220,365.30	0.00	1,944,006.09
A 2119	OTRAS CUENTAS POR PAGAR A CORTO PLAZO	0.00	113,614.44	226,894.00	254,439.08	0.00	141,159.52
A 3110	APORTACIONES	0.00	18,166,091.22	0.00	0.00	0.00	18,166,091.22
A 3220	RESULTADOS DE EJERCICIOS ANTERIORES	0.00	13,734,852.10	0.00	0.00	0.00	13,734,852.10
A 4173	INGRESOS POR VENTA DE BIENES Y SERVICIOS	0.00	0.00	0.00	5,310.00	0.00	5,310.00
A 4211	PARTICIPACIONES	0.00	0.00	0.00	16,330,200.00	0.00	16,330,200.00
A 4311	INTERESES GANADOS DE VALORES, CRÉDITOS	0.00	0.00	0.00	835.80	0.00	835.80
A 4399	OTROS INGRESOS Y BENEFICIOS VARIOS	0.00	0.00	1,183.81	11,536.16	0.00	10,352.35
D 5111	REMUNERACIONES AL PERSONAL DE CARÁCTER GENERAL	0.00	0.00	6,094,030.39	0.00	6,094,030.39	0.00
D 5112	REMUNERACIONES AL PERSONAL DE CARÁCTER ESPECIAL	0.00	0.00	1,041,812.64	0.00	1,041,812.64	0.00
D 5113	REMUNERACIONES ADICIONALES Y ESPECIALES	0.00	0.00	1,297,040.83	0.00	1,297,040.83	0.00
D 5114	SEGURIDAD SOCIAL	0.00	0.00	1,148,679.75	0.00	1,148,679.75	0.00
D 5121	MATERIALES DE ADMINISTRACIÓN, EMISIÓN DE TÍTULOS	0.00	0.00	91,540.64	0.00	91,540.64	0.00
D 5122	ALIMENTOS Y UTENSILIOS	0.00	0.00	104,518.94	0.00	104,518.94	0.00
D 5124	MATERIALES Y ARTÍCULOS DE CONSTRUCCIÓN	0.00	0.00	30,454.28	0.00	30,454.28	0.00
D 5125	PRODUCTOS QUÍMICOS, FARMACÉUTICOS Y DROGAS	0.00	0.00	468.26	0.00	468.26	0.00
D 5126	COMBUSTIBLES, LUBRICANTES Y ADITIVOS	0.00	0.00	117,170.21	0.00	117,170.21	0.00
D 5127	VESTUARIO, BLANCOS, PRENDAS DE PROTECCIÓN	0.00	0.00	2,119.97	0.00	2,119.97	0.00
D 5129	HERRAMIENTAS, REFACCIONES Y ACCESORIOS	0.00	0.00	62,413.90	0.00	62,413.90	0.00
D 5131	SERVICIOS BÁSICOS	0.00	0.00	119,877.30	0.00	119,877.30	0.00
D 5132	SERVICIOS DE ARRENDAMIENTO	0.00	0.00	1,093.00	0.00	1,093.00	0.00
D 5133	SERVICIOS PROFESIONALES, CIENTÍFICOS Y TÉCNICOS	0.00	0.00	568,216.32	0.00	568,216.32	0.00
D 5134	SERVICIOS FINANCIEROS, BANCARIOS Y COMERCIALES	0.00	0.00	7,728.50	0.00	7,728.50	0.00
D 5135	SERVICIOS DE INSTALACIÓN, REPARACIÓN, MANTENIMIENTO	0.00	0.00	19,659.43	0.00	19,659.43	0.00
D 5137	SERVICIOS DE TRASLADO Y VIÁTICOS	0.00	0.00	45,601.08	0.00	45,601.08	0.00
D 5138	SERVICIOS OFICIALES	0.00	0.00	3,132.00	0.00	3,132.00	0.00
D 5139	OTROS SERVICIOS GENERALES	0.00	0.00	291,050.30	0.00	291,050.30	0.00
D 5515	DEPRECIACIÓN DE BIENES MUEBLES	0.00	0.00	256,114.10	920.88	255,193.22	0.00
D 5517	AMORTIZACIÓN DE ACTIVOS INTANGIBLES	0.00	0.00	466,265.36	0.00	466,265.36	0.00
D 8110	LEY DE INGRESOS ESTIMADA	20,112,423.00	0.00	0.00	0.00	20,112,423.00	0.00
A 8120	LEY DE INGRESOS POR EJECUTAR	0.00	20,112,423.00	16,335,510.00	2,602,201.00	0.00	6,379,114.00
D 8130	MODIFICACIONES A LA LEY DE INGRESOS ESTIMADA	0.00	0.00	2,602,201.00	0.00	2,602,201.00	0.00

Bajo protesta de decir verdad declaramos que los Estados Financieros y sus notas, son razonablemente correctos y son responsabilidad del emisor.

11-000000

INSTITUTO MUNICIPAL DE PLANEACION
ESTADO DE SAN LUIS POTOSI
1- Balance de Comprobación del 2/ene al 31/dic/2014

Nat. Cuenta	Nombre de la cuenta	SALDO ANTERIOR		MOVIMIENTOS		SALDO ACTUAL	
		DEUDOR	ACREEDOR	DEUDOR	ACREEDOR	DEUDOR	ACREEDOR
A 8140	LEY DE INGRESOS DEVENGADA	0.00	0.00	16,335,510.00	16,335,510.00	0.00	0.00
A 8150	LEY DE INGRESOS RECAUDADA	0.00	0.00	0.00	16,335,510.00	0.00	16,335,510.00
A 8210	PRESUPUESTO DE EGRESOS APROBADO	0.00	20,112,423.00	0.00	0.00	0.00	20,112,423.00
D 8220	PRESUPUESTO DE EGRESOS POR EJERCER	20,112,423.00	0.00	2,602,201.00	11,079,725.73	11,634,898.27	0.00
A 8230	PRESUPUESTO DE EGRESOS MODIFICADO	0.00	0.00	95,000.00	2,697,201.00	0.00	2,602,201.00
D 8240	PRESUPUESTO DE EGRESOS COMPROMETIDO	0.00	0.00	11,079,725.73	11,079,725.73	0.00	0.00
D 8250	PRESUPUESTO DE EGRESOS DEVENGADO	0.00	0.00	11,079,725.73	11,079,725.73	0.00	0.00
D 8260	PRESUPUESTO DE EGRESOS EJERCIDO	0.00	0.00	11,079,725.73	11,079,725.73	0.00	0.00
D 8270	PRESUPUESTO DE EGRESOS PAGADO	0.00	0.00	11,079,725.73	0.00	11,079,725.73	0.00
Sumas =>		75,386,873.48	75,386,873.48	151,594,776.79	151,594,776.79	98,975,753.36	98,975,753.36



DR. BENITO DE JESÚS DELGADILLO AMARO
DIRECTOR GENERAL DEL IMPLAN


Cuenta Pública 2014
Estado de Variación en la Hacienda Pública
Del 1 de enero al 31 de diciembre de 2014 y 2013
(pesos)

Ente Público:

INSTITUTO MUNICIPAL DE PLANEACION

Concepto	Hacienda Pública/Patrimonio Contribuido	Hacienda Pública/Patrimonio Generado de Ejercicios Anteriores	Hacienda Pública/Patrimonio Generado del Ejercicio	Ajustes por Cambios de Valor	TOTAL
Rectificaciones de Resultados de Ejercicios Anteriores		0	0	0	0
Patrimonio Neto Inicial Ajustado del Ejercicio 2013	0			0	0
Aportaciones	0			0	0
Donaciones de Capital	0			0	0
Actualización de la Hacienda Pública/Patrimonio	0			0	0
Variaciones de la Hacienda Pública/Patrimonio Neto del Ejercicio 2013		0	4,578,632	0	4,578,632
Resultados del Ejercicio (Ahorro/Desahorro)			4,578,632	0	4,578,632
Resultados de Ejercicios Anteriores		0		0	0
Revalúos		0		0	0
Reservas		0		0	0
Hacienda Pública/Patrimonio Neto Final del Ejercicio 2013	0	0	4,578,632	0	4,578,632
Cambios en la Hacienda Pública/Patrimonio Neto del Ejercicio 2014	0			0	0
Aportaciones	0			0	0
Donaciones de Capital	0			0	0
Actualización de la Hacienda Pública/Patrimonio	0			0	0
Variaciones de la Hacienda Pública/Patrimonio Neto del Ejercicio 2014		0	4,578,632	0	4,578,632
Resultados del Ejercicio (Ahorro/Desahorro)			4,578,632	0	4,578,632
Resultados de Ejercicios Anteriores		0		0	0
Revalúos		0		0	0
Reservas		0		0	0
Saldo Neto en la Hacienda Pública / Patrimonio 2014	0	0	4,578,632	0	4,578,632

Bajo protesta de decir verdad declaramos que los Estados Financieros y sus Notas son razonablemente correctos y responsabilidad del emisor


 Dr. Benito de Jesús Delgadillo Amaro
 Director General del IMPLAN


000007

Cuenta Pública 2014
Estado de Cambios en la Situación Financiera
Del 1 de enero al 31 de diciembre de 2014 y 2013
(Pesos)

Ente Público:

INSTITUTO MUNICIPAL DE PLANEACION

Concepto	Origen	Aplicación	Concepto	Origen	Aplicación
ACTIVO	3,187,921	41,778,439	PASIVO	2,110,943	0
Activo Circulante	0	13,256,143	Pasivo Circulante	2,110,943	0
Efectivo y Equivalentes	0	607,023	Cuentas por Pagar a Corto Plazo	2,110,943	0
Derechos a Recibir Efectivo o Equivalentes	0	12,623,623	Documentos por Pagar a Corto Plazo	0	0
Derechos a Recibir Bienes o Servicios	0	25,497	Porción a Corto Plazo de la Deuda Pública a Largo Plazo	0	0
Inventarios	0	0	Títulos y Valores a Corto Plazo	0	0
Almacenes	0	0	Pasivos Diferidos a Corto Plazo	0	0
Estimación por Pérdida o Deterioro de Activos Circulantes	0	0	Fondos y Bienes de Terceros en Garantía y/o Administración a Corto Plazo	0	0
Otros Activos Circulantes	0	0	Provisiones a Corto Plazo	0	0
			Otros Pasivos a Corto Plazo	0	0
Activo No Circulante	3,187,921	28,522,296	Pasivo No Circulante	0	0
Inversiones Financieras a Largo Plazo	0	0	Cuentas por Pagar a Largo Plazo	0	0
Derechos a Recibir Efectivo o Equivalentes a Largo Plazo	0	0	Documentos por Pagar a Largo Plazo	0	0
Bienes Inmuebles, Infraestructura y Construcciones en Proceso	0	25,214,648	Deuda Pública a Largo Plazo	0	0
Bienes Muebles	0	3,282,648	Pasivos Diferidos a Largo Plazo	0	0
Activos Intangibles	0	25,000	Fondos y Bienes de Terceros en Garantía y/o en Administración a Largo Plazo	0	0
Depreciación, Deterioro y Amortización Acumulada de Bienes	3,187,921	0	Provisiones a Largo Plazo	0	0
Activos Diferidos	0	0			
Estimación por Pérdida o Deterioro de Activos no Circulantes	0	0			
Otros Activos no Circulantes	0	0			
			HACIENDA PÚBLICA/ PATRIMONIO	36,479,575	0
			Hacienda Pública/Patrimonio Contribuido	18,166,091	0
			Aportaciones	18,166,091	0
			Donaciones de Capital	0	0
			Actualización de la Hacienda Pública / Patrimonio	0	0
			Hacienda Pública/Patrimonio Generado	18,313,484	0
			Resultados del Ejercicio (Ahorro / Desahorro)	4,578,632	0
			Resultados de Ejercicios Anteriores	13,734,852	0
			Revalúos	0	0
			Reservas	0	0
			Rectificaciones de Resultados de Ejercicios Anteriores	0	0
			Exceso o Insuficiencia en la Actualización de la Hacienda Pública/Patrimonio	0	0
			Resultado por Posición Monetaria	0	0
			Resultado por Tenencia de Activos no Monetarios	0	0



Bajo protesta de decir verdad declaramos que los Estados Financieros y sus Notas son razonablemente correctos y responsabilidad del emisor

Dr. Benito de Jesús Delgado Amaro
Director General del IMPLAN

Cuenta Pública 2014
Estado Analítico del Activo
Del 1 de enero al 31 de diciembre de 2014
(Pesos)


Ente Público: INSTITUTO MUNICIPAL DE PLANEACION

Concepto	Saldo Inicial 1	Cargos del Periodo 2	Abonos del Periodo 3	Saldo Final 4 = (1+2-3)	Variación del Periodo 5 = (4-1)
ACTIVO					
Activo Circulante	6,672,850	44,021,413	37,438,120	13,256,143	6,583,294
Efectivo y Equivalentes	261,960	10,337,615	9,992,552	607,023	345,063
Derechos a Recibir Efectivo o Equivalentes	6,384,695	33,652,041	27,413,113	12,623,623	6,238,929
Derechos a Recibir Bienes o Servicios	26,195	31,757	32,455	25,497	-698
Inventarios	0	0	0	0	0
Almacenes	0	0	0	0	0
Estimación por Pérdida o Deterioro de Activos Circulantes	0	0	0	0	0
Otros Activos Circulantes	0	0	0	0	0
Activo No Circulante	25,980,594	73,733	719,951	25,334,375	-646,219
Inversiones Financieras a Largo Plazo	0	0	0	0	0
Derechos a Recibir Efectivo o Equivalentes a Largo Plazo	0	0	0	0	0
Bienes Inmuebles, Infraestructura y Construcciones en Proceso	25,214,648	5,421	5,421	25,214,648	0
Bienes Muebles	3,274,530	29,258	21,140	3,282,648	8,118
Activos Intangibles	0	25,000	0	25,000	25,000
Depreciación, Deterioro y Amortización Acumulada de Bienes	-2,508,584	14,054	693,390	-3,187,921	-679,337
Activos Diferidos	0	0	0	0	0
Estimación por Pérdida o Deterioro de Activos no Circulantes	0	0	0	0	0
Otros Activos no Circulantes	0	0	0	0	0
TOTAL DEL ACTIVO	32,653,444	44,095,146	38,158,071	38,590,518	5,937,075

No afecta con balance al 31 de Dic 2014 = 45770.21

Bajo protesta de decir verdad declaramos que los Estados Financieros y sus Notas son razonablemente correctos y responsabilidad del emisor

Dr. Benito de Jesús Delgado Arriaga
 Director General de IMPLAN



000000

Cuenta Pública 2014
INSTITUTO MUNICIPAL DE PLANEACION
 Estado Analítico de Ingresos
 Del 1 de enero al 31 de diciembre de 2014

Rubro de Ingresos	Ingreso					Diferencia (6-5-1)
	Estimado	Ampliaciones y Reducciones	Modificado	Convergido	Recurado	
	(1)	(2)	(3=1+2)	(4)	(5)	
Impuestos	0	0	0	0	0	0
Cuotas y Aportaciones de Seguridad Social	0	0	0	0	0	0
Contribuciones de Mejoras	0	0	0	0	0	0
Derechos	0	0	0	0	0	0
Productos	0	0	0	0	0	0
Corriente	0	0	0	0	0	0
Capital	0	0	0	0	0	0
Aprovechamientos	0	0	0	0	0	0
Corriente	35,000	0	35,000	0	0	0
Capital	35,000	0	35,000	0	0	0
Ingresos por Ventas de Bienes y Servicios	0	0	0	0	0	0
Participaciones y Aportaciones	15,000	0	15,000	5,310	5,310	0
Transferencias, Asignaciones, Subsidios y Otras Ayudas	20,062,423	2,602,201	22,664,624	16,330,200	16,330,200	0
Ingresos Derivados de Financiamientos	0	0	0	0	0	0
Total	20,112,423	2,602,201	22,714,624	16,335,510	16,335,510	0
				Ingresos excedentes ¹		0

Estado Analítico de Ingresos Por Fuente de Financiamiento	Ingreso					Diferencia (6-5-1)
	Estimado	Ampliaciones y Reducciones	Modificado	Convergido	Recurado	
	(1)	(2)	(3=1+2)	(4)	(5)	
Ingresos del Gobierno	20,097,423	2,602,201	22,699,624	16,330,200	16,330,200	0
Impuestos	0	0	0	0	0	0
Contribuciones de Mejoras	0	0	0	0	0	0
Derechos	0	0	0	0	0	0
Productos	0	0	0	0	0	0
Corriente	0	0	0	0	0	0
Capital	0	0	0	0	0	0
Aprovechamientos	0	0	0	0	0	0
Corriente	35,000	0	35,000	0	0	0
Capital	35,000	0	35,000	0	0	0
Participaciones y Aportaciones	0	0	0	0	0	0
Transferencias, Asignaciones, Subsidios y Otras Ayudas	20,062,423	2,602,201	22,664,624	16,330,200	16,330,200	0
Ingresos de Organismos y Empresas	15,000	0	15,000	5,310	5,310	0
Cuotas y Aportaciones de Seguridad Social	0	0	0	0	0	0
Ingresos por Ventas de Bienes y Servicios	15,000	0	15,000	5,310	5,310	0
Transferencias, Asignaciones, Subsidios y Otras Ayudas	0	0	0	0	0	0
Ingresos derivados de financiamiento	0	0	0	0	0	0
Ingresos Derivados de Financiamientos	0	0	0	0	0	0
Total	20,112,423	2,602,201	22,714,624	16,335,510	16,335,510	0
				Ingresos excedentes ¹		0

¹ Los Ingresos excedentes se presentan para efectos de cumplimiento de la Ley General de Contabilidad Gubernamental y el Importe reflejado debe ser siempre mayor a cero

Cuenta Pública 2014
INSTITUTO MUNICIPAL DE PLANEACION
 Estado Analítico del Ejercicio del Presupuesto de Egresos
 Clasificación Administrativa
 Del 1 de enero al 31 de diciembre de 2014

Concepto	Egresos					Subejercicio
	Aprobado	Ampliaciones/ (Reducciones)	Modificado	Devengado	Pagado	
	1	2	3=(1+2)	4	5	
DIRECCION GENERAL	20,112,423	2,602,201	22,714,624	11,079,726	11,079,726	11,634,898
Total del Gasto	20,112,423	2,602,201	22,714,624	11,079,726	11,079,726	11,634,898

Cuenta Pública 2014
INSTITUTO MUNICIPAL DE PLANEACIÓN
Estado Analítico del Ejercicio del Presupuesto de Egresos
Clasificación por Objeto del Gasto (Capítulo y Concepto)
Del 1 de enero al 31 de diciembre de 2014

Concepto	Egresos					Subtotal
	Aprobado	Anticipaciones/ (Reducciones)	Modificado	Devengado	Pagado	
	1	2	3 = (1-2)	4	5	6 = (3+4)
Servicios Personales	11,229,924	320,000	11,549,924	9,581,564	9,581,564	1,968,360
Remuneraciones al Personal de Carácter Permanente	6,339,754	200,000	6,539,754	6,063,210	6,063,210	476,544
Remuneraciones al Personal de Carácter Transitorio	1,295,022	0	1,295,022	1,041,813	1,041,813	253,209
Remuneraciones Adicionales y Especiales	1,700,993	0	1,700,993	1,297,041	1,297,041	403,952
Seguridad Social	1,542,452	0	1,542,452	1,148,680	1,148,680	393,772
Otras Prestaciones Sociales y Económicas	310,703	0	310,703	0	0	310,703
Previsiones	41,000	120,000	161,000	30,820	30,820	130,180
Pago de Estímulos a Servidores Públicos	0	0	0	0	0	0
Materiales y Suministros	989,500	249,000	1,238,500	408,218	408,218	830,282
Materiales de Administración, Emisión de Documentos y Artículos Oficiales	572,000	10,000	582,000	91,541	91,541	490,459
Alimentos y Utensilios	144,000	15,000	159,000	104,519	104,519	54,481
Materias Primas y Materiales de Producción y Comercialización			0			0
Materiales y Artículos de Construcción y de Reparación	48,500	112,000	160,500	30,454	30,454	130,046
Productos Químicos, Farmacéuticos y de Laboratorio			0			0
Combustibles, Lubricantes y Aditivos	120,000	15,000	135,000	117,170	117,170	17,830
Vestuario, Blancos, Prendas de Protección y Artículos Deportivos	10,000	55,000	65,000	2,120	2,120	62,880
Materiales y Suministros Para Seguridad			0			0
Herramientas, Refacciones y Accesorios Menores	95,000	42,000	137,000	62,414	62,414	74,586
Servicios Generales	5,417,499	1,243,201	6,660,700	1,056,358	1,056,358	5,604,342
Servicios Básicos	201,000	10,000	211,000	119,877	119,877	91,123
Servicios de Arrendamiento	54,000	0	54,000	1,093	1,093	52,907
Servicios Profesionales, Científicos, Técnicos y Otros Servicios	4,249,999	1,015,000	5,264,999	568,216	568,216	4,696,783
Servicios Financieros, Bancarios y Comerciales	67,500	0	67,500	7,729	7,729	59,772
Servicios de Instalación, Reparación, Mantenimiento y Conservación	160,000	40,000	200,000	19,659	19,659	180,341
Servicios de Comunicación Social y Publicidad	110,000	28,201	138,201	0	0	138,201
Servicios de Traslado y Viáticos	215,000	0	215,000	45,601	45,601	169,399
Servicios Oficiales	115,000	20,000	135,000	3,132	3,132	131,868
Otros Servicios Generales	245,000	130,000	375,000	291,050	291,050	83,950
Transferencias, Asignaciones, Subsidios y Otras Ayudas	0	0	0	0	0	0
Transferencias Internas y Asignaciones al Sector Público			0			0
Transferencias al Resto del Sector Público			0			0
Subsidios y Subvenciones			0			0
Ayudas Sociales			0			0
Pensiones y Jubilaciones			0			0
Transferencias a Fideicomisos, Mandatos y Otros Análogos			0			0
Transferencias a la Seguridad Social			0			0
Donativos			0			0
Transferencias al Exterior			0			0
Bienes Muebles, Inmuebles e Intangibles	1,998,000	690,000	2,688,000	33,118	33,118	2,654,882
Mobiliario y Equipo de Administración	753,000	235,000	988,000	0	0	988,000
Mobiliario y Equipo Educativo y Recreativo	100,000	15,000	115,000	3,390	3,390	111,610
Equipo e Instrumental Médico y de Laboratorio			0			0
Vehículos y Equipo de Transporte	610,000	0	610,000	0	0	610,000
Equipo de Defensa y Seguridad			0			0
Maquinaria, Otros Equipos y Herramientas	285,000	240,000	525,000	4,728	4,728	520,272
Activos Biológicos			0			0
Bienes Inmuebles	0	0	0	0	0	0
Activos Intangibles	250,000	200,000	450,000	25,000	25,000	425,000
Inversión Pública	475,000	100,000	575,000	0	0	575,000
Obra Pública en Bienes de Dominio Público	0	0	0	0	0	0
Obra Pública en Bienes Propios	475,000	100,000	575,000	0	0	575,000
Proyectos Productivos y Acciones de Fomento	0	0	0	0	0	0

2100012

Cuenta Pública 2014
INSTITUTO MUNICIPAL DE PLANEACION
Estado Analítico del Ejercicio del Presupuesto de Egresos
Clasificación por Objeto del Gasto (Capítulo y Concepto)
Del 1 de enero al 31 de diciembre de 2014

Concepto	Egresos					Subejercicio
	Aprobado	Ampliaciones/ (Reducciones)	Modificado	Devengado	Pagado	
	1	2	3=(1+2)	4	5	
Inversiones Financieras y Otras Provisiones	0	0	0	0	0	0
Inversiones Para el Fomento de Actividades Productivas	0	0	0	0	0	0
Acciones y Participaciones de Capital			0			0
Compra de Títulos y Valores			0			0
Concesión de Préstamos			0			0
Inversiones en Fideicomisos, Mandatos y Otros Análogos			0			0
Otras Inversiones Financieras	0	0	0	0	0	0
Provisiones para Contingencias y Otras Erogaciones Especiales			0	0	0	0
Participaciones y Aportaciones	0	0	0	0	0	0
Participaciones	0	0	0	0	0	0
Aportaciones	0	0	0	0	0	0
Convenios			0			0
Deuda Pública	0	0	0	0	0	0
Amortización de la Deuda Pública	0	0	0	0	0	0
Intereses de la Deuda Pública			0	0	0	0
Comisiones de la Deuda Pública			0			0
Gastos de la Deuda Pública			0			0
Costo por Coberturas			0			0
Apoyos Financieros			0			0
Adeudos de Ejercicios Fiscales Anteriores (Adefas)	0	0	0	0	0	0
Total del Gasto	20,109,923	2,602,201	22,712,124	11,079,257	11,079,257	11,632,867

Cuenta Pública 2014
INSTITUTO MUNICIPAL DE PLANEACION
Estado Analítico del Ejercicio del Presupuesto de Egresos
Clasificación Económica (por Tipo de Gasto)
Del 1 de enero al 31 de diciembre de 2014

Concepto	Egresos					Subejercicio
	Aprobado	Ampliaciones/ (Reducciones)	Modificado	Devengado	Pagado	
	1	2	3=(1+2)	4	5	
Gasto Corriente	17,578,423	1,559,000	19,137,423	11,012,656	11,012,656	8,124,767
Gasto de Capital	2,493,000	923,201	3,416,201	36,250	36,250	3,379,951
Amortización de la Deuda y Disminución de Pasivos	0	0	0	0	0	0
Total del Gasto	20,071,423	2,482,201	22,553,624	11,048,906	11,048,906	11,504,718

AUDITORÍA SUPERIOR DEL ESTADO
RECIBIDO
 15 FEB 2015
 H. CONGRESO DEL ESTADO DE SAN LUIS POTOSÍ
 EXEQUATURADA
 COORDINACIÓN DE ADMINISTRACIÓN
 FINANZAS Y SERVICIOS OFICIALES DE PARTES

Cuenta Pública 2014
INSTITUTO MUNICIPAL DE PLANEACION
Estado Analítico del Ejercicio del Presupuesto de Egresos
Clasificación Funcional (Finalidad y Función)
Del 1 de enero al 31 de diciembre de 2014

Concepto	Egresos					Subejercicio
	Aprobado	Ampliaciones/ (Reducciones)	Modificado	Devengado	Pagado	
	1	2	3=(1+2)	4	5	
						6=(5-4)
Gobierno	17,912,423	2,202,201	20,114,624	10,690,851	10,643,057	9,423,773
Legislación	0	0	0	0	0	0
Justicia	0	0	0	0	0	0
Coordinación de la Política de Gobierno	850,000	545,000	1,395,000	138,110	91,710	1,256,890
Relaciones Exteriores	0	0	0	0	0	0
Asuntos Financieros y Hacendarios	16,141,424	1,557,201	17,698,625	10,518,580	10,517,188	7,180,045
Seguridad Nacional	0	0	0	0	0	0
Asuntos de Orden Público y de Seguridad Interior	0	0	0	0	0	0
Otros Servicios Generales	920,999	100,000	1,020,999	34,162	34,162	986,837
Desarrollo Social	1,950,000	300,000	2,250,000	181,491	181,491	2,068,509
Protección Ambiental	0	0	0	0	0	0
Vivienda y Servicios a la Comunidad	0	0	0	0	0	0
Salud	0	0	0	0	0	0
Recreación, Cultura y Otras Manifestaciones Sociales	0	0	0	0	0	0
Educación	0	0	0	0	0	0
Protección Social	0	0	0	0	0	0
Otros Asuntos Sociales	1,950,000	300,000	2,250,000	181,491	181,491	2,068,509
Desarrollo Económico	250,000	100,000	350,000	0	0	350,000
Asuntos Económicos, Comerciales y Laborales en General	0	0	0	0	0	0
Agropecuaria, Silvicultura, Pesca y Caza	0	0	0	0	0	0
Combustibles y Energía	0	0	0	0	0	0
Minería, Manufacturas y Construcción	0	0	0	0	0	0
Transporte	0	0	0	0	0	0
Comunicaciones	0	0	0	0	0	0
Turismo	0	0	0	0	0	0
Ciencia, Tecnología e Innovación	250,000	100,000	350,000	0	0	350,000
Otras Industrias y Otros Asuntos Económicos	0	0	0	0	0	0
Otras no Clasificadas en Funciones Anteriores	0	0	0	0	0	0
Transacciones de la Deuda Pública / Costo Financiero de la Deuda	0	0	0	0	0	0
Transferencias, Participaciones y Aportaciones entre Diferentes Niveles y Ordenes de Gobierno	0	0	0	0	0	0
Saneamiento del Sistema Financiero	0	0	0	0	0	0
Adeudos de Ejercicios Fiscales Anteriores	0	0	0	0	0	0
Total del Gasto	20,112,423	2,602,201	22,714,624	10,872,342	10,824,548	11,842,282

Cuenta Pública 2014
 Estado de Flujos de Efectivo
 Del 1 de enero al 31 de diciembre de 2014 y 2013
 (Pesos)


Ente Público:

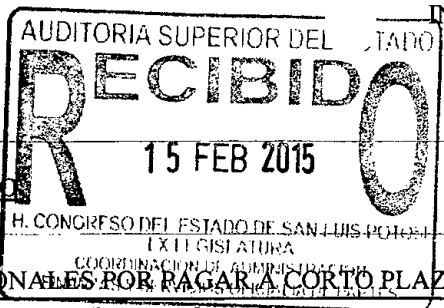
INSTITUTO MUNICIPAL DE PLANEACION

Concepto		2013	2014	Concepto		2013	2014
Flujos de Efectivo de las Actividades de Operación				Flujos de Efectivo de las Actividades de Inversión			
Origen		16,346,698	0	Origen		714,530	0
Impuestos		0	0	Bienes Inmuebles, Infraestructura y Construcciones en Proceso		0	0
Cuotas y Aportaciones de Seguridad Social		0	0	Bienes Muebles		0	0
Contribuciones de mejoras		0	0	Otros Origenes de Inversión		714,530	0
Derechos		0	0	Aplicación		73,733	0
Productos de Tipo Corriente		0	0	Bienes Inmuebles, Infraestructura y Construcciones en Proceso		0	0
Aprovechamientos de Tipo Corriente		5,310	0	Bienes Muebles		5,421	0
Ingresos por Venta de Bienes y Servicios		0	0	Otras Aplicaciones de Inversión		68,312	0
Ingresos no Comprendidos en las Fracciones de la Ley de Ingresos Causados en Ejercicios Fiscales Anteriores Pendientes de Liquidación o Pago		16,330,200	0	Flujos Netos de Efectivo por Actividades de Inversión		640,798	0
Participaciones y Aportaciones		0	0				
Transferencias, Asignaciones y Subsidios y Otras Ayudas		11,188	0	Flujo de Efectivo de las Actividades de Financiamiento			
Otros Origenes de Operación		0	0	Origen		42,249,567	0
Aplicación		11,768,066	721,459	Endeudamiento Neto		14,798,578	0
Servicios Personales		9,581,564	0	Interno		0	0
Materiales y Suministros		408,686	0	Externo		14,798,578	0
Servicios Generales		1,056,358	0	Otros Origenes de Financiamiento		27,450,989	0
Transferencias Internas y Asignaciones al Sector Público		0	0	Aplicación		47,123,933	0
Transferencias al resto del Sector Público		0	0	Servicios de la Deuda		13,440,135	0
Subsidios y Subvenciones		0	0	Interno		0	0
Ayudas Sociales		721,459	721,459	Externo		13,440,135	0
Pensiones y Jubilaciones		0	0	Otras Aplicaciones de Financiamiento		33,683,798	0
Transferencias a Fideicomisos, Mandatos y Contratos Análogos		0	0	Flujos netos de Efectivo por Actividades de Financiamiento		-4,874,366	0
Transferencias a la Seguridad Social		0	0				
Donativos		0	0	Incremento/Disminución Neta en el Efectivo y Equivalentes al Efectivo		345,063	-721,459
Transferencias al Exterior		0	0				
Participaciones		0	0	Efectivo y Equivalentes al Efectivo al inicio del Ejercicio		261,960	0
Aportaciones		0	0	Efectivo y Equivalentes al Efectivo al final del Ejercicio		607,023	0
Convenios		0	0				
Otras Aplicaciones de Operación		0	0				
Flujos Netos de Efectivo por Actividades de Operación		4,578,632	-721,459				

Bajo protesta de decir verdad declaramos que los Estados Financieros y sus Notas son razonablemente correctos y responsabilidad del emisor

Dr. Benito de Jesús Delgado Amaro
 Director General del IMPLAN





INSTITUTO MUNICIPAL DE PLANEACION
ESTADO DE SAN LUIS POTOSI
Estado Analítico del Pasivo
Del 2 enero al 31 diciembre 2014

CONCEPTO	Saldo Inicial 1	Cargos de Periodo 2	Abonos de Periodo 3	Saldo Final 4=(1-2+3)	Variación del Periodo (4-1)
2111 SERVICIOS PERSONALES POR PAGAR A CORTO PLAZO	0.00	9,581,563.61	9,581,563.61	0.00	0.00
2111-0 Servicios Personales por Pagar a Corto P	0.00	9,581,563.61	9,581,563.61	0.00	0.00
2111-0-1131 SUELDO BASE	0.00	5,544,296.33	5,544,296.33	0.00	0.00
2111-0-1212 HONORARIOS ASIMILABLES A SALARIOS	0.00	947,818.62	947,818.62	0.00	0.00
2111-0-1231 RETRIBUCIONES POR SERVICIOS DE CARÁCTER	0.00	11,000.00	11,000.00	0.00	0.00
2111-0-1321 PRIMA VACACIONAL	0.00	202,196.49	202,196.49	0.00	0.00
2111-0-1323 GRATIFICACIÓN DE FIN DE AÑO	0.00	1,094,144.34	1,094,144.34	0.00	0.00
2111-0-1341 COMPENSACIÓN POR SERVICIOS EVENTUALES	0.00	700.00	700.00	0.00	0.00
2111-0-1411 CUOTAS AL IMSS	0.00	415,503.08	415,503.08	0.00	0.00
2111-0-1421 CUOTAS PARA LA VIVIENDA	0.00	265,780.61	265,780.61	0.00	0.00
2111-0-1431 CUOTAS PARA EL SISTEMA DE AHORRO PARA EL	0.00	277,034.74	277,034.74	0.00	0.00
2111-0-1442 SERVICIO MEDICO	0.00	38,216.09	38,216.09	0.00	0.00
2111-0-1610 MARIA GUADALUPE DE LOS ANGELES BOHORQUEZ	0.00	30,820.08	30,820.08	0.00	0.00
2111-0-AUAG801210 MARIA GUADALUPE DE LOS ANGELES BOHC	0.00	754,053.23	754,053.23	0.00	0.00
2112 PROVEEDORES POR PAGAR A CORTO PLAZO	44,592.64	1,761,025.29	1,742,210.30	25,777.65	-18,814.99
2112-0 Proveedores por Pagar a Corto Plazo	0.00	1,461,912.13	1,487,689.78	25,777.65	25,777.65
2112-0-2111 MATERIALES, ÚTILES Y EQUIPOS MENORES DE	0.00	15,708.95	15,708.95	0.00	0.00
2112-0-2141 MATERIALES, ÚTILES Y EQUIPOS MENORES DE	0.00	5,379.20	5,379.20	0.00	0.00
2112-0-2151 MATERIAL IMPRESO E INFORMACIÓN DIGITAL	0.00	416.50	416.50	0.00	0.00
2112-0-2161 MATERIAL DE LIMPIEZA	0.00	11,600.79	11,600.79	0.00	0.00
2112-0-2211 ALIMENTACIÓN EN OFICINAS O LUGARES DE TR	0.00	42,981.27	42,981.27	0.00	0.00
2112-0-2212 ALIMENTACIÓN EN EVENTOS OFICIALES	0.00	33,746.35	33,746.35	0.00	0.00
2112-0-2213 ALIMENTACIÓN EN PROGRAMAS DE CAPACITACIÓ	0.00	9,164.12	9,164.12	0.00	0.00
2112-0-2411 PRODUCTOS MINERALES NO METÁLICOS	0.00	3,364.00	3,364.00	0.00	0.00
2112-0-2421 CEMENTO Y PRODUCTOS DE CONCRETO	0.00	13.98	13.98	0.00	0.00
2112-0-2431 CAL, YESO Y PRODUCTOS DE YESO	0.00	45.00	45.00	0.00	0.00
2112-0-2441 MADERA Y PRODUCTOS DE MADERA	0.00	228.40	228.40	0.00	0.00
2112-0-2451 VIDRIO Y PRODUCTOS DE VIDRIO	0.00	487.20	487.20	0.00	0.00
2112-0-2461 MATERIAL ELÉCTRICO Y ELECTRÓNICO	0.00	1,287.02	1,287.02	0.00	0.00
2112-0-2471 ARTÍCULOS METÁLICOS PARA LA CONSTRUCCIÓN	0.00	219.99	219.99	0.00	0.00
2112-0-2481 MATERIALES COMPLEMENTARIOS	0.00	718.30	718.30	0.00	0.00
2112-0-2491 OTROS MATERIALES Y ARTÍCULOS DE CONSTRUC	0.00	1,515.96	1,515.96	0.00	0.00
2112-0-2531 MEDICINAS Y PRODUCTOS FARMACÉUTICOS	0.00	468.26	468.26	0.00	0.00
2112-0-2611 COMBUSTIBLES, LUBRICANTES Y ADITIVOS	0.00	97,537.26	97,537.26	0.00	0.00
2112-0-2711 VESTUARIO Y UNIFORMES	0.00	412.01	412.01	0.00	0.00
2112-0-2911 HERRAMIENTAS MENORES	0.00	4,022.00	4,022.00	0.00	0.00
2112-0-2921 REFACCIONES Y ACCESORIOS MENORES DE EDIF	0.00	258.11	258.11	0.00	0.00
2112-0-2941 REFACCIONES Y ACCESORIOS MENORES DE EQUI	0.00	4,256.51	4,256.51	0.00	0.00

7

Estado Analítico del Pasivo

Del 2 enero al 31 diciembre 2014

<u>CONCEPTO</u>	Saldo Inicial 1	Cargos de Periodo 2	Abonos de Periodo 3	Saldo Final 4=(1-2+3)	Variación del Periodo (4-1)
2112-0-2961 REFACCIONES Y ACCESORIOS MENORES DE EQUI	0.00	11,788.35	11,788.35	0.00	0.00
2112-0-3111 ENERGÍA ELÉCTRICA	0.00	27,022.00	27,022.00	0.00	0.00
2112-0-3141 TELEFONÍA TRADICIONAL	0.00	60,147.02	60,147.02	0.00	0.00
2112-0-3151 TELEFONÍA CELULAR	0.00	11,440.00	11,440.00	0.00	0.00
2112-0-3182 SERVICIOS POSTALES	0.00	676.28	676.28	0.00	0.00
2112-0-3231 ARRENDAMIENTO DE MOBILIARIO Y EQUIPO DE	0.00	1,093.00	1,093.00	0.00	0.00
2112-0-3311 SERVICIOS LEGALES, DE CONTABILIDAD, AUDI	0.00	159,869.01	159,869.01	0.00	0.00
2112-0-3321 SERVICIOS DE DISEÑO, ARQUITECTURA, INGEN	0.00	17,081.00	17,081.00	0.00	0.00
2112-0-3381 SERVICIOS DE VIGILANCIA	0.00	3,150.00	3,150.00	0.00	0.00
2112-0-3391 SERVICIOS PROFESIONALES, CIENTÍFICOS Y T	0.00	9,280.00	9,280.00	0.00	0.00
2112-0-3411 SERVICIOS FINANCIEROS Y BANCARIOS	0.00	7,040.04	7,040.04	0.00	0.00
2112-0-3511 CONSERVACIÓN Y MANTENIMIENTO MENOR DE IN	0.00	4,483.40	4,483.40	0.00	0.00
2112-0-3551 REPARACIÓN Y MANTENIMIENTO DE EQUIPO DE	0.00	6,217.23	6,217.23	0.00	0.00
2112-0-3581 SERVICIOS DE LIMPIEZA Y MANEJO DE DESECH	0.00	2,980.00	2,980.00	0.00	0.00
2112-0-3591 SERVICIOS DE JARDINERÍA Y FUMIGACIÓN	0.00	2,794.00	2,794.00	0.00	0.00
2112-0-3711 PASAJES AÉREOS	0.00	10,262.51	10,262.51	0.00	0.00
2112-0-3721 PASAJES TERRESTRES	0.00	7,690.39	7,690.39	0.00	0.00
2112-0-3751 VIÁTICOS EN EL PAÍS	0.00	27,330.72	27,330.72	0.00	0.00
2112-0-3781 SERVICIOS INTEGRALES DE TRASLADO Y VIÁTI	0.00	7.46	7.46	0.00	0.00
2112-0-3791 OTROS SERVICIOS DE TRASLADO Y HOSPEDAJE	0.00	310.00	310.00	0.00	0.00
2112-0-3922 IMPUESTO SOBRE NÓMINA	0.00	209,336.44	209,336.44	0.00	0.00
2112-0-3925 TENENCIAS Y CANJE DE PLACAS DE VEHICULOS	0.00	9,066.00	9,066.00	0.00	0.00
2112-0-3951 PENAS, MULTAS, ACCESORIOS Y ACTUALIZACIO	0.00	66,382.25	66,382.25	0.00	0.00
2112-0-ADW8803299K1 ARTICULOS DE DECORACION W. HOPPER	0.00	11,191.39	11,191.39	0.00	0.00
2112-0-AID0108275M7 ARQ-CO IDEAS, SA DE CV	0.00	64,187.50	64,187.50	0.00	0.00
2112-0-ASC801203BCA ADMINISTRACION Y SERVICIOS COMPUTA	0.00	2,378.00	2,378.00	0.00	0.00
2112-0-AUAG801210 MARIA GUADALUPE DE LOS ANGELES BOHC	0.00	688.46	688.46	0.00	0.00
2112-0-BAGL900331NT6 LLURIA ITZEL BANDA GARCIA	0.00	1,957.00	1,957.00	0.00	0.00
2112-0-BBS070606D33 BEST BUY STORES S.DE R. L. DE C.V.	0.00	999.00	999.00	0.00	0.00
2112-0-BEGH671107KT7 HUMBERTO VIDAL BERRONES GUERRER	0.00	1,832.80	1,832.80	0.00	0.00
2112-0-CAFS911007HMA JOSE ARISTEO CANTU FERNANDEZ	0.00	3,944.00	3,944.00	0.00	0.00
2112-0-CAPJ570513MIA JUAN GERARDO CARRILLO DEL PERAL	0.00	2,320.00	2,320.00	0.00	0.00
2112-0-CARD5802227Y2 DIONISIO CASTILLO RIOS	0.00	17,081.00	17,081.00	0.00	0.00
2112-0-CAU900618612 CADENA AUTOPARTES S.A. DE C.V.	0.00	1,735.34	1,735.34	0.00	0.00
2112-0-CFE370814Q10 COMISIÓN FEDERAL DE ELECTRCIDAD	0.00	4,599.00	4,599.00	0.00	0.00
2112-0-DIDC720713FQ6 CARLOS MANUEL DIAZ DIAZ	0.00	614.80	614.80	0.00	0.00
2112-0-DPG840301KFA DISTRIBUIDORA POTOSINA DE GAS, SA D	0.00	1,226.31	1,226.31	0.00	0.00
2112-0-EAHG800207939 MARIA GUADALUPE ESCAMILLA HERNAN	0.00	1,624.00	1,624.00	0.00	0.00
2112-0-ECH850225CM3 ELECTRONICA CHESSAL S.A. DE C.V.	0.00	1,585.01	1,585.01	0.00	0.00
2112-0-EHU040812TR1 ESPECIALIDADES DE LA HUASTECA SA D	0.00	4,176.00	4,176.00	0.00	0.00
2112-0-FEFC8109081U1 CARLOS AUGUSTO FERNANDEZ FALCON	0.00	4,872.00	4,872.00	0.00	0.00

Estado Analítico del Pasivo

Del 2 enero al 31 diciembre 2014

<u>CONCEPTO</u>	Saldo Inicial 1	Cargos de Periodo 2	Abonos de Periodo 3	Saldo Final 4=(1-2+3)	Variación del Periodo (4-1)
2112-0-GACM830423143 MAYRA GALINDO CONTRERAS	0.00	31,335.51	31,335.51	0.00	0.00
2112-0-GAE110325CS7 GEOSISTEMAS AEROCARTOGRAFICOS, SA	0.00	82,429.60	82,429.60	0.00	0.00
2112-0-GALU740725149 LUIS ALBERTO GARCIA	0.00	5,928.56	5,928.56	0.00	0.00
2112-0-GUCE490216V2A EDUARDO GUILLEN CAMARILLO	0.00	11,600.00	11,600.00	0.00	0.00
2112-0-IUS890616RH6 UISACELL, SA DE CV	0.00	12,421.00	12,421.00	0.00	0.00
2112-0-LOEV58120735A JOSÉ VICTOR LÓPEZ ESQUIVEL	0.00	46,400.00	46,400.00	0.00	0.00
2112-0-LOHS550501GQ5 SALVADOR FELIPE LOPEZ HERNANDEZ	0.00	52,930.00	52,930.00	0.00	0.00
2112-0-MAN9809024F8 MANDE, SA DE CV	0.00	1,254.50	1,254.50	0.00	0.00
2112-0-MARP800105M49 PATRICIA MARIA MARTINEZ RODRIGUE	0.00	5,275.20	5,275.20	0.00	0.00
2112-0-NCO110519633 NX CONTROL, SA DE CV	0.00	19,632.95	22,210.60	2,577.65	2,577.65
2112-0-OOM960429832 OPERADORA OMX, SA DE CV	0.00	7,332.49	7,332.49	0.00	0.00
2112-0-PAN000620IJ5 PACIOLI ASESORES DE NEGOCIOS, SC	0.00	23,200.00	46,400.00	23,200.00	23,200.00
2112-0-PBR9308303X2 PURIFICADORA BRISA, S.A. DE C.V.	0.00	1,900.00	1,900.00	0.00	0.00
2112-0-PCS960117143 PLOMERIA Y CERAMICA DE SAN LUIS S.A. E	0.00	1,454.37	1,454.37	0.00	0.00
2112-0-RDI1841003QJ4 RADIO MOVIL DIPSA, SA DE CV	0.00	1,394.00	1,394.00	0.00	0.00
2112-0-REMV610728TY8 VICTOR MANUEL REBOLLEDO MUÑOZ	0.00	1,990.00	1,990.00	0.00	0.00
2112-0-RME980110769 RAMIREZ MEDELLIN, SC	0.00	12,064.00	12,064.00	0.00	0.00
2112-0-RORS221125SR3 SAMUEL ROMO ROMO	0.00	1,531.20	1,531.20	0.00	0.00
2112-0-SAOR6611243U1 RODOLFO SANDOVAL OLOARTE	0.00	64,373.01	64,373.01	0.00	0.00
2112-0-SDS970919JG1 SISTEMAS DIGITALES DE SEGURIDAD PRIV.	0.00	1,050.00	1,050.00	0.00	0.00
2112-0-SOAL6304297G1 LUIS ALBERTO SOSA ARRIOLA	0.00	3,677.20	3,677.20	0.00	0.00
2112-0-TCE951025T11 TECNOPINTURAS DEL CENTRO, SA DE CV	0.00	1,617.02	1,617.02	0.00	0.00
2112-0-TOC980217ET1 TOCOFA, SA DE CV	0.00	2,670.88	2,670.88	0.00	0.00
2112-0-UTA820628TV3 UNIFORMES DE TAMPICO, SA DE CV	0.00	1,707.96	1,707.96	0.00	0.00
2112-0-VARR650330836 REYNALDO VAZQUEZ RODRIGUEZ	0.00	47,161.61	47,161.61	0.00	0.00
2112-0-VEGE770724495 ELISA VERA DE LA GARZA	0.00	2,749.20	2,749.20	0.00	0.00
2112-0-ZAHR790101PQA RIGOBERTO ZARAZUA HERNANDEZ	0.00	541.98	541.98	0.00	0.00
2112-1 Deudas por Adquisición de Bienes y Contr	0.00	3,132.00	3,132.00	0.00	0.00
2112-1-SNI0607263U6 SERVICIOS Y NEGOCIOS INDUSTRIALES HR	0.00	3,132.00	3,132.00	0.00	0.00
2112-107 PROVEEDORES C	33,992.64	126,586.92	92,594.28	0.00	-33,992.64
2112-1086 Comercial Ancora, SA de CV	33,992.64	33,992.64	0.00	0.00	-33,992.64
2112-1087 COORDINACION DE INGENIERIA DE PROYECTOS,	0.00	92,594.28	92,594.28	0.00	0.00
2112-115 PROVEEDORES E	10,600.00	10,600.00	0.00	0.00	-10,600.00
2112-1152 Eduardo Guillen Camarillo	10,600.00	10,600.00	0.00	0.00	-10,600.00
2112-175 PROVEEDORES X, Y Z	0.00	125,676.25	125,676.25	0.00	0.00
2112-181 MUÑOZ OLIVA LUIS	0.00	125,676.25	125,676.25	0.00	0.00
2112-2 Deudas por Adquisición de Bienes Inmuebl	0.00	33,117.99	33,117.99	0.00	0.00
2112-2-ECH850225CM3 ELECTRONICA CHESSAL S.A. DE C.V.	0.00	3,390.00	3,390.00	0.00	0.00
2112-2-IDT7304062KA INDETEC	0.00	10,000.00	10,000.00	0.00	0.00
2112-2-RDI1841003QJ4 RADIO MOVIL DIPSA, SA DE CV	0.00	1,729.00	1,729.00	0.00	0.00
2112-2-RFC FALTA NOMBRE	0.00	15,000.00	15,000.00	0.00	0.00

31/01/15

Estado Analítico del Pasivo

Del 2 enero al 31 diciembre 2014

<u>CONCEPTO</u>	<u>Saldo Inicial 1</u>	<u>Cargos de Periodo 2</u>	<u>Abonos de Periodo 3</u>	<u>Saldo Final 4=(1-2+3)</u>	<u>Variación del Periodo (4-1)</u>
2112-2-VARR650330836 REYNALDO VAZQUEZ RODRIGUEZ	0.00	2,998.99	2,998.99	0.00	0.00
2117 RETENCIONES Y CONTRIBUCIONES POR PAGAR A COR	594,293.13	1,870,652.34	3,220,365.30	1,944,006.09	1,349,712.96
2117-100 IMPUESTOS Y DERECHOS POR PAGAR	192,210.90	1,468,571.34	1,493,911.08	217,550.64	25,339.74
2117-1100 I.M.S.S.	44,224.93	554,967.77	559,057.70	48,314.86	4,089.93
2117-1200 5% DEL I.N.F.O.N.A.V.I.T.	50,033.89	316,709.11	321,242.59	54,567.37	4,533.48
2117-1300 2% SAR (RETIRO)	20,013.74	126,683.97	128,497.23	21,827.00	1,813.26
2117-1400 CESANTIA Y VEJEZ	42,779.34	270,786.49	274,662.25	46,655.10	3,875.76
2117-1500 2% SOBRE NOMINAS	35,159.00	199,424.00	210,451.31	46,186.31	11,027.31
2117-200 IMPUESTOS RETENIDOS POR PAGAR	402,082.23	402,081.00	1,726,454.22	1,726,455.45	1,324,373.22
2117-2100 I.S.P.T.	367,170.72	367,170.00	1,616,602.95	1,616,603.67	1,249,432.95
2117-2200 I.S.R. HONORARIOS ASIMILABLES	18,696.30	18,696.00	104,180.56	104,180.86	85,484.56
2117-2300 RETENCION 10% I.S.R. SOBRE HONORARIOS	16,215.21	16,215.00	5,670.71	5,670.92	-10,544.29
2119 OTRAS CUENTAS POR PAGAR A CORTO PLAZO	113,614.44	226,894.00	254,439.08	141,159.52	27,545.08
2119-100 ACREEDORES DIVERSOS	113,614.44	226,894.00	254,439.08	141,159.52	27,545.08
2119-1200 PRIMA DE ANTIGUEDAD POR PAGAR	113,614.44	3,275.00	30,820.08	141,159.52	27,545.08
2119-1900 NOMINAS POR PAGAR	0.00	223,619.00	223,619.00	0.00	0.00
TOTAL PASIVOS	752,500.21	13,440,135.24	14,798,578.29	2,110,943.26	1,358,443.05

DR. BENITO DE JESUS DELGADILLO AMARO
DIRECTOR GENERAL DEL IMPLAN

Instituto Municipal de Planeación de San Luis Potosí

Notas de Desglose

I) Notas al Estado de Situación Financiera

Activo

Efectivo y Equivalentes

El importe reflejado en efectivo y equivalentes, se encuentra dividido en dos cuentas bancarias, la cuenta con terminación 40201, destinada para las operaciones diarias del instituto, la cual no genera rendimientos por los saldos disponibles y la cuenta con terminación 70201 destinada a la reserva de prima de antigüedad, la cual genera rendimientos sobre saldos disponibles.

Derechos a recibir Efectivo y Equivalentes y Bienes o Servicios a Recibir

El saldo de cuentas por cobrar de participaciones representa los recursos presupuestados que el municipio de San Luis Potosí no ha entregado al instituto y corresponden al ejercicio 2014.

Bienes Muebles, Inmuebles e Intangibles

Los activos se registran originalmente a su costo de adquisición y la depreciación de dichos activos se calcula bajo el método de línea recta.

Las tasas anuales de depreciación utilizadas son las siguientes:

Mobiliario y equipo de oficina	10%
Equipo de transporte	25%
Equipo de cómputo	30%
Equipo de seguridad	10%

Pasivo

Los pasivos por provisiones se reconocen cuando existen:

000021

- a) Una obligación presente (Legal o asumida) como resultado de un evento pasado.
- b) Es posible que se requiera la salida del recurso económico como medio para liquidar dicha obligación.
- c) La obligación pueda ser estimada razonablemente.

II) Notas al Estado de Actividades

Ingresos de Gestión

El instituto cuenta con ingresos provenientes de:


- a) Venta de bienes servicios
 - Información digital \$ 4,672.00
 - Información impresa, planos y documentos \$ 638.00
 - Participaciones municipales efectivamente recaudadas \$ 10,042,823.00
 - Intereses bancarios generados de la cuenta terminación 70201 destinada a la prima de antigüedad \$ 836.00
 - Otros ingresos derivados de ajustes sugeridos por los auditores correspondientes al ejercicio 2013 \$ 10,352.00

Notas de Gestión Administrativa

El instituto municipal de planeación de San Luis Potosí es un organismo Público Descentralizado del Municipio de San Luis Potosí con personalidad jurídica y patrimonio propio, creado de conformidad con el Capítulo XIII del Título Quinto de la Ley Orgánica del Municipio Libre del Estado de San Luis Potosí.


El instituto fue constituido mediante el Decreto número 494 emitido por el H. Congreso del Estado y publicado en el Periódico Oficial del Estado el 11 de abril de 2006 y tiene como objetivo entre otros, lo siguientes:

- Dar continuidad en los procesos de planeación en territorio municipal.
- Auxiliar a la autoridad municipal competente en materia de desarrollo urbano y ordenamiento ecológico en la realización de sus funcionamientos.



000022

www.implansanluis.gob.mx



IMPLAN
SAN LUIS POTOSÍ

- Dotar al ayuntamientos de San Luis Potosí de procesos de planeación y programación eficientes, mediante una estructura técnica-operativa capaz de concluir el desarrollo urbano a través de la planeación institucionalizada.

Los activos e ingresos del Instituto derivados de cualquier fuente están permanentemente restringidos, por lo que se destinaran exclusivamente al funcionamiento del mismo.

El instituto no es contribuyente del Impuesto Sobre la Renta (ISR) de acuerdo a lo establecido en los artículos 95 y 102 de la Ley de ISR.



000023

www.implansanluis.gob.mx