


001076

"EL AGUA ES FUENTE DE VIDA"



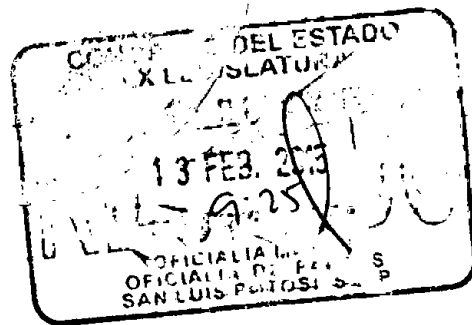
CUENTA PUBLICA

2014

Organismo Operador de Agua Potable de
Villa de Reyes S.L.P.

ADMINISTRACION 2012-2015

13/02/2015



Tomas Tapia #14 Colonia Abasolo C.P. 79500 Tel.-485-86-111-02

**FORMATOS DE
CONSOLIDACION
FINANCIERA**

Consolidación del Organismo Operador de Agua Potable de Villa de Reyes, S.L.P.

Estado de Actividades

Del 1 de enero al 31 de diciembre de 2014

Concepto	EJECUTIVO MUNICIPAL 2014	AGUA POTABLE 2014	DIF MUNICIPAL 2014	IMPLAN 2014	INMUVI 2014	SUMATORIA	ELIMINACIÓN	CONSOLIDACIÓN
INGRESOS Y OTROS BENEFICIOS								
Ingresos de la Gestión:	0	4,640,071	0	0	0	4,640,071		4,640,071
Impuestos						0		0
Cuotas y Aportaciones de Seguridad Social						0		0
Contribuciones de Mejoras						0		0
Derechos						0		0
Productos de Tipo Corriente		2,139,913				2,139,913		2,139,913
Aprovechamientos de Tipo Corriente		2,440,464				2,440,464		2,440,464
Ingresos por Venta de Bienes y Servicios		59,694				59,694		59,694
Ingresos no Comprendidos en las Fracciones de la Ley de Ingresos Causados en Ejercicios Fiscales Anteriores Pendientes de Liquidación o Pago						0		0
Participaciones, Aportaciones, Transferencias, Asignaciones, Subsidios y Otras Ayudas	0	0	0	0	0	0	0	0
Participaciones y Aportaciones						0	0	0
Transferencia, Asignaciones, Subsidios y Otras Ayudas						0		0
Otros Ingresos y Beneficios						0		0
Ingresos Financieros						0		0
Incremento por Variación de Inventarios						0		0
Disminución del Exceso de Estimaciones por Pérdida o Deterioro u Obsolescencia						0		0
Disminución del Exceso de Provisiones						0		0
Otros Ingresos y Beneficios Varios						0		0
Total de Ingresos y Otros Beneficios	0	4,640,071	0	0	0	4,640,071	0	4,640,071
GASTOS Y OTRAS PÉRDIDAS								
Gastos de Funcionamiento	0	4,331,054	0	0	0	4,331,054		4,331,054
Servicios Personales		1,488,393				1,488,393		1,488,393
Materiales y Suministros		444,538				444,538		444,538
Servicios Generales		2,398,123				2,398,123		2,398,123
Transferencia, Asignaciones, Subsidios y Otras Ayudas	0	0	0	0	0	0	0	0
Transferencias Internas y Asignaciones al Sector Público						0	0	0
Transferencias al Resto del Sector Público						0	0	0
Subsidios y Subvenciones						0		0
Ayudas Sociales						0		0
Pensiones y Jubilaciones						0		0
Transferencias a Fideicomisos, Mandatos y Contratos Análogos						0		0
Transferencias a la Seguridad Social						0		0
Donativos						0		0
Transferencias al Exterior						0		0
Participaciones y Aportaciones	0	0	0	0	0	0	0	0
Participaciones						0		0
Aportaciones						0		0
Convenios						0		0
Intereses, Comisiones y Otros Gastos de la Deuda Pública	0	0	0	0	0	0	0	0
Intereses de la Deuda Pública						0		0
Comisiones de la Deuda Pública						0		0
Gastos de la Deuda Pública						0		0
Costo por Coberturas						0		0
Apoyos Financieros						0		0
Otros Gastos y Pérdidas Extraordinarias						0		0
Estimaciones, Depreciaciones, Deterioros, Obsolescencia y Amortizaciones						0		0
Provisiones						0		0
Disminución de Inventarios						0		0
Aumento por Insuficiencia de Estimaciones por Pérdida o Deterioro y Obsolescencia						0		0
Aumento por Insuficiencia de Provisiones						0		0
Otros Gastos						0		0
Inversión Pública	0	0	0	0	0	0	0	0
Inversión Pública no Capitalizable						0		0
Total de Gastos y Otras Pérdidas	0	4,331,054	0	0	0	4,331,054	0	4,331,054
Resultados del Ejercicio (Ahorro/Desahorro)	0	309,017	0	0	0	309,017	0	309,017

Consolidación del Organismo Operador de Agua Potable de Villa de Reyes S.L.P.

Estado de Posición Financiera

Del 1 de Enero al 31 de Diciembre del 2014

Concepto	EJECUTIVO MUNICIPAL		AGUA POTABLE		DIF MUNICIPAL		IMPLAN		INMUVI		SUMATORIA 2014	ELIMINACIÓN 2014	CONSOLIDACIÓN 2014
	2014	2013	2014	2013	2014	2013	2014	2013	2014	2013			
ACTIVO													
Activo Circulante													
Efectivo y Equivalentes			30,541	218,294							30,541	0	30,541
Derechos a Recibir Efectivo o Equivalentes			2,091,482	1,820,047							2,091,482	0	2,091,482
Derechos a Recibir Bienes o Servicios			96,836	96,836							96,836	0	96,836
Inventarios											0	0	0
Almacenes											0	0	0
Estimación por Pérdida o Deterioro de Activos Circulantes											0	0	0
Otros Activos Circulantes											0	0	0
Total de Activos Circulantes	0	0	2,188,859	2,135,177	0	0	0	0	0	0	2,188,859	0	2,188,859
Activo No Circulante													
Inversiones Financieras a Largo Plazo											0	0	0
Derechos a Recibir Efectivo o Equivalentes a Largo Plazo											0	0	0
Bienes Inmuebles, Infraestructura y Construcciones en Proceso											0	0	0
Bienes Muebles			296,553	296,553							296,553	0	296,553
Activos Intangibles											0	0	0
Depreciación, Deterioro y Amortización Acumulada de Bienes											0	0	0
Activos Diferidos											0	0	0
Estimación por Pérdida o Deterioro de Activos no Circulantes											0	0	0
Otros Activos no Circulantes											0	0	0
Total de Activos No Circulantes	0	0	296,553	296,553	0	0	0	0	0	0	296,553	0	296,553
Total del Activo	0	0	2,485,412	2,431,730	0	0	0	0	0	0	2,485,412	0	2,485,412
PASIVO													
Pasivo Circulante													
Cuentas por Pagar a Corto Plazo			231,296	4,245,592							231,296	0	231,296
Documentos por Pagar a Corto Plazo											0	0	0
Porción a Corto Plazo de la Deuda Pública a Largo Plazo											0	0	0
Títulos y Valores a Corto Plazo											0	0	0
Pasivos Diferidos a Corto Plazo											0	0	0
Fondos y Bienes de Terceros en Garantía y/o Administración a Corto Plazo											0	0	0
Provisiones a Corto Plazo											0	0	0
Otros Pasivos a Corto Plazo											0	0	0
Total de Pasivos Circulantes	0	0	231,296	4,245,592	0	0	0	0	0	0	231,296	0	231,296
Pasivo No Circulante													
Cuentas por Pagar a Largo Plazo											0	0	0
Documentos por Pagar a Largo Plazo											0	0	0
Deuda Pública a Largo Plazo											0	0	0
Pasivos Diferidos a Largo Plazo											0	0	0
Fondos y Bienes de Terceros en Garantía y/o en Administración a Largo Plazo											0	0	0
Provisiones a Largo Plazo											0	0	0
Total de Pasivos No Circulantes	0	0	0	0	0	0	0	0	0	0	0	0	0
Total del Pasivo	0	0	231,296	4,245,592	0	0	0	0	0	0	231,296	0	231,296
Hacienda Pública/Patrimonio													
Hacienda Pública/Patrimonio Contribuido	0	0	0	0	0	0	0	0	0	0	0	0	0
Aportaciones											0	0	0
Donaciones de Capital											0	0	0
Actualización de la Hacienda Pública/Patrimonio											0	0	0
Hacienda Pública/Patrimonio Generado	0	0	2,175,101	-1,892,877	0	0	0	0	0	0	2,175,101	0	2,175,101
Resultados del Ejercicio (Ahorro/ Desahorro)			309,016	-2,975,770							309,016	0	309,016
Resultados de Ejercicios Anteriores			1,866,085	1,082,893							1,866,085	0	1,866,085
Reservas											0	0	0
Rectificaciones de Resultados de Ejercicios Anteriores											0	0	0
Exceso o Insuficiencia en la Actualización de la Hacienda Pública/Patrimonio	0	0	0	0	0	0	0	0	0	0	0	0	0
Resultado por Posición Monetaria											0	0	0
Resultado por Tenencia de Activos no Monetarios											0	0	0
Total Hacienda Pública/Patrimonio	0	0	2,175,101	-1,892,877	0	0	0	0	0	0	2,175,101	0	2,175,101
Total del Pasivo y Hacienda Pública/Patrimonio	0	0	2,406,397	2,352,715	0	0	0	0	0	0	2,406,397	0	2,406,397

Cuenta Pública 2014
Estado de Actividades
Del 1 de enero al 31 de diciembre de 2014 y 2013
(Pesos)


Ente Público:


ORGANISMO OPERADOR DE AGUA POTABLE DE VILLA DE REYES


Concepto	2014	2013	Concepto	2014	2013
INGRESOS Y OTROS BENEFICIOS			GASTOS Y OTRAS PÉRDIDAS		
Ingresos de la Gestión	4,540,077	4,438,452	Gastos de Funcionamiento	4,331,054	7,414,222
Impuestos	0	0	Servicios Personales	1,488,393	2,856,320
Cuotas y Aportaciones de Seguridad Social	0	0	Materiales y Suministros	444,538	865,880
Contribuciones de Mejoras	0	0	Servicios Generales	2,398,123	3,692,022
<u>Derechos</u>	2,139,913	2,336,881			
Productos de Tipo Corriente	0	0	Transferencia, Asignaciones, Subsidios y Otras Ayudas	0	0
Aprovechamientos de Tipo Corriente	2,440,464	2,100,876	Transferencias Internas y Asignaciones al Sector Público	0	0
Ingresos por Venta de Bienes y Servicios	59,694	696	Transferencias al Resto del Sector Público	0	0
Ingresos no Comprendidos en las Fracciones de la Ley de Ingresos Causados en Ejercicios Fiscales Anteriores Pendientes de Liquidación o Pago	0	0	Subsidios y Subvenciones	0	0
			Ayudas Sociales	0	0
Participaciones, Aportaciones, Transferencias, Asignaciones, Subsidios y Otras Ayudas	0	0	Pensiones y Jubilaciones	0	0
Ayudas	0	0	Transferencias a Fideicomisos, Mandatos y Contratos Análogos	0	0
Participaciones y Aportaciones	0	0	Transferencias a la Seguridad Social	0	0
Transferencia, Asignaciones, Subsidios y Otras ayudas	0	0	Donativos	0	0
			Transferencias al Exterior	0	0
Otros Ingresos y Beneficios	0	0			
Ingresos Financieros	0	0	Participaciones y Aportaciones	0	0
Incremento por Variación de Inventarios	0	0	Participaciones	0	0
Disminución del Exceso de Estimaciones por Pérdida o Deterioro u Obsolescencia	0	0	Aportaciones	0	0
Disminución del Exceso de Provisiones	0	0	Convenios	0	0
Otros Ingresos y Beneficios Varios	0	0			
Total de Ingresos y Otros Beneficios	4,640,071	4,438,452	Intereses, Comisiones y Otros Gastos de la Deuda Pública	0	0
			Intereses de la Deuda Pública	0	0
			Comisiones de la Deuda Pública	0	0
			Gastos de la Deuda Pública	0	0
			Costo por Coberturas	0	0
			Apoyos Financieros	0	0


Otros Gastos y Pérdidas Extraordinarias	0	0
Estimaciones, Depreciaciones, Deterioros, Obsolescencia y Provisiones	0	0
Disminución de Inventarios	0	0
Aumento por Insuficiencia de Estimaciones por Pérdida o Deterioro y Obsolescencia	0	0
Aumento por Insuficiencia de Provisiones	0	0
Otros Gastos	0	0
Inversión Pública	0	0
Inversión Pública no Capitalizable	0	0
Total de Gastos y Otras Pérdidas	4,331,054	7,414,222
Resultados del Ejercicio (Ahorro/Desahorro)	309,016	-2,975,770


Bajo protesta de decir verdad declaramos que los Estados Financieros y sus Notas son razonablemente correctos y responsabilidad del emisor


 C.P. José Piedra Galicia Chiquito
 Presidente de la H. Junta de Gobierno


 C.P. Ariel Vega Juárez
 Representante de la Comisión Estatal del Agua


 Lic. Laura Adriana González Gómez
 Comisario de la H. Junta de Gobierno


 C. Fernando Avalos Rodríguez
 Director del O.O.A.P.V.R.


 C. Omar Avalos Rangel
 Tercer Regidor Constitucional, Enc. De la Comisión del Agua Potable Alcantarillado y Sanamiento.

Estado de Actividades

Del 1º/Ene al 31/dic/2014

(Cifras en pesos y centavos) 2014 % 2013 %

INGRESOS Y OTROS BENEFICIOS

INGRESOS DE GESTIÓN	4,640,070.58	100.00	4,438,452.16	100.00
DERECHOS	2,139,912.64	46.12	2,336,880.52	52.65
DERECHOS POR PRESTACIÓN DE SERVICIOS	2,139,912.64	46.12	2,336,880.52	52.65
APROVECHAMIENTOS DE TIPO CORRIENTE	2,440,464.42	52.60	2,100,875.99	47.33
OTROS APROVECHAMIENTOS	2,440,464.42	52.60	2,100,875.99	47.33
INGRESOS POR VENTA DE BIENES Y SERVICIOS	59,693.52	1.29	695.65	0.02
INGRESOS POR VENTA DE BIENES Y SERVICIOS DE ORGANIS	59,693.52	1.29	695.65	0.02
Total de Ingresos y Otros Beneficios	4,640,070.58	100.00	4,438,452.16	100.00

GASTOS Y OTRAS PERDIDAS

GASTOS DE FUNCIONAMIENTO	4,331,054.13	100.00	7,414,221.84	100.00
MATERIALES Y SUMINISTROS	363,887.52	8.40	323,296.23	4.36
PRODUCTOS QUÍMICOS, FARMACÉUTICOS Y DE LABORAT	213,058.36	4.92	266,828.44	3.60
COMBUSTIBLES, LUBRICANTES Y ADITIVOS	73,456.25	1.70	53,693.79	0.72
HERRAMIENTAS, REFACCIONES Y ACCESORIOS MENORES	77,372.91	1.79	2,774.00	0.04
SERVICIOS GENERALES	2,398,123.08	55.37	3,692,022.12	49.80
SERVICIOS BÁSICOS	1,992,411.62	46.00	3,207,926.54	43.27
SERVICIOS DE ARRENDAMIENTO	47,700.00	1.10	115,740.00	1.56
SERVICIOS PROFESIONALES, CIENTÍFICOS Y TÉCNICOS Y	57,684.00	1.33		
SERVICIOS FINANCIEROS, BANCARIOS Y COMERCIALES	0.00	0.00	11,832.00	0.16
SERVICIOS DE INSTALACIÓN, REPARACIÓN, MANTENIMIENT	296,181.40	6.84	227,133.58	3.06
SERVICIOS DE COMUNICACIÓN SOCIAL Y PUBLICIDAD	0.00	0.00	9,050.00	0.12
SERVICIOS DE TRASLADO Y VIÁTICOS	0.00	0.00	3,282.00	0.04
SERVICIOS OFICIALES	4,146.06	0.10		
OTROS SERVICIOS GENERALES	0.00	0.00	117,058.00	1.58
SERVICIOS PERSONALES	1,488,393.22	34.37	2,856,319.99	38.52
REMUNERACIONES AL PERSONAL DE CARÁCTER PERMANE	1,062,059.44	24.52	2,035,496.40	27.45
REMUNERACIONES AL PERSONAL DE CARÁCTER TRANSIT	118,992.91	2.75	95,757.61	1.29
REMUNERACIONES ADICIONALES Y ESPECIALES	307,340.87	7.10	721,688.46	9.73
SEGURIDAD SOCIAL	0.00	0.00	3,377.52	0.05
MATERIALES Y SUMINISTROS	80,650.31	1.86	542,583.50	7.32
MATERIALES DE ADMINISTRACIÓN, EMISIÓN DE DOCUMEN	40,515.76	0.94	132,772.73	1.79
ALIMENTOS Y UTENSILIOS	8,953.14	0.21	4,542.00	0.06
MATERIAS PRIMAS Y MATERIALES DE PRODUCCIÓN Y COME	0.00	0.00	320,522.23	4.32
MATERIALES Y ARTÍCULOS DE CONSTRUCCIÓN Y DE REPAR	31,181.41	0.72	84,746.54	1.14
Total de Gastos y Otras Pérdidas	4,331,054.13	100.00	7,414,221.84	100.00
Resultado del Ejercicio (Ahorro/Desahorro)	309,016.45		-2,975,769.68	

Consolidación del Organismo Operador de Agua Potable de Villa de Reyes S.L.P.
Estado de Cambios en la Situación Financiera
Del 2013 al 2014

Concepto	EJECUTIVO MUNICIPAL		AGUA POTABLE		DIF MUNICIPAL		IMPLAN		INMUVI		SUMATORIA		ELIMINACIÓN	CONSOLIDACIÓN	
	Origen	Aplicación	Origen	Aplicación	Origen	Aplicación	Origen	Aplicación	Origen	Aplicación	Origen	Aplicación		Origen	Aplicación
Activo															
Activo Circulante															
Efectivo y Equivalentes	0	0	187,753	0	0	0	0	0	0	0	187,753	0		187,753	0
Derechos a Recibir Efectivo o Equivalentes	0	0	0	241,435	0	0	0	0	0	0	0	241,435		0	241,435
Derechos a Recibir Bienes o Servicios	0	0	0	0	0	0	0	0	0	0	0	0		0	0
Inventarios	0	0	0	0	0	0	0	0	0	0	0	0		0	0
Almacenes	0	0	0	0	0	0	0	0	0	0	0	0		0	0
Estimación por Pérdida o Deterioro de Activos Circulantes	0	0	0	0	0	0	0	0	0	0	0	0		0	0
Otros Activos Circulantes	0	0	0	0	0	0	0	0	0	0	0	0		0	0
Activo No Circulante															
Inversiones Financieras a Largo Plazo	0	0	0	0	0	0	0	0	0	0	0	0		0	0
Derechos a Recibir Efectivo o Equivalentes a Largo Plazo	0	0	0	0	0	0	0	0	0	0	0	0		0	0
Bienes Inmuebles, Infraestructura y Construcciones en Proceso	0	0	0	0	0	0	0	0	0	0	0	0		0	0
Bienes Muebles	0	0	0	0	0	0	0	0	0	0	0	0		0	0
Activos Intangibles	0	0	0	0	0	0	0	0	0	0	0	0		0	0
Depreciación, Deterioro y Amortización Acumulada de Bienes	0	0	0	0	0	0	0	0	0	0	0	0		0	0
Activos Diferidos	0	0	0	0	0	0	0	0	0	0	0	0		0	0
Estimación por Pérdida o Deterioro de Activos no Circulantes	0	0	0	0	0	0	0	0	0	0	0	0		0	0
Otros Activos no Circulantes	0	0	0	0	0	0	0	0	0	0	0	0		0	0
Pasivo															
Pasivo Circulante															
Cuentas por Pagar a Corto Plazo	0	0	0	4,014,296	0	0	0	0	0	0	0	4,014,296		0	4,014,296
Documentos por Pagar a Corto Plazo	0	0	0	0	0	0	0	0	0	0	0	0		0	0
Porción a Corto Plazo de la Deuda Pública a Largo Plazo	0	0	0	0	0	0	0	0	0	0	0	0		0	0
Títulos y Valores a Corto Plazo	0	0	0	0	0	0	0	0	0	0	0	0		0	0
Pasivos Diferidos a Corto Plazo	0	0	0	0	0	0	0	0	0	0	0	0		0	0
Fondos y Bienes de Terceros en Garantía y/o Administración a Corto Plazo	0	0	0	0	0	0	0	0	0	0	0	0		0	0
Provisiones a Corto Plazo	0	0	0	0	0	0	0	0	0	0	0	0		0	0
Otros Pasivos a Corto Plazo	0	0	0	0	0	0	0	0	0	0	0	0		0	0
Pasivo No Circulante															
Cuentas por Pagar a Largo Plazo	0	0	0	0	0	0	0	0	0	0	0	0		0	0
Documentos por Pagar a Largo Plazo	0	0	0	0	0	0	0	0	0	0	0	0		0	0
Deuda Pública a Largo Plazo	0	0	0	0	0	0	0	0	0	0	0	0		0	0
Pasivos Diferidos a Largo Plazo	0	0	0	0	0	0	0	0	0	0	0	0		0	0
Fondos y Bienes de Terceros en Garantía y/o Administración a Largo Plazo	0	0	0	0	0	0	0	0	0	0	0	0		0	0
Provisiones a Largo Plazo	0	0	0	0	0	0	0	0	0	0	0	0		0	0
HACIENDA PÚBLICA/PATRIMONIO															
Hacienda Pública/Patrimonio Contribuido															
Aportaciones	0	0	0	0	0	0	0	0	0	0	0	0		0	0
Donaciones de Capital	0	0	0	0	0	0	0	0	0	0	0	0		0	0
Actualización de la Hacienda Pública/Patrimonio	0	0	0	0	0	0	0	0	0	0	0	0		0	0
Hacienda Pública/Patrimonio Generado															
Resultados del Ejercicio (Ahorro/ Desahorro)	0	0	3,284,786	0	0	0	0	0	0	0	3,284,786	0		3,284,786	0
Resultados de Ejercicios Anteriores	0	0	783,162	0	0	0	0	0	0	0	783,162	0		783,162	0
Revalúos	0	0	0	0	0	0	0	0	0	0	0	0		0	0
Reservas	0	0	0	0	0	0	0	0	0	0	0	0		0	0
Rectificaciones de Resultados de Ejercicios Anteriores	0	0	0	0	0	0	0	0	0	0	0	0		0	0
Exceso o Insuficiencia en la Actualización de la Hacienda Pública/Patrimonio	0	0	0	0	0	0	0	0	0	0	0	0		0	0
Resultado por Posición Monetaria	0	0	0	0	0	0	0	0	0	0	0	0		0	0
Resultado por Tenencia de Activos no Monetarios	0	0	0	0	0	0	0	0	0	0	0	0		0	0
	0	0	4,255,731	4,255,731	0	0	0	0	0	0	4,255,731	4,255,731		4,255,731	4,255,731

Consolidación del Organismo Operador de Agua Potable de Villa de Reyes S.L.P.

Estado de Flujos de Efectivo

Del 2013 y 2014

Concepto	EJECUTIVO MUNICIPAL 2014	AGUA POTABLE 2014	DIF MUNICIPAL 2014	IMPLAN 2014	INMUVI 2014	SUMATORIA	ELIMINACIÓN	CONSOLIDACION
Flujos de Efectivo de las Actividades de Operación								
Origen	0	4,640,071	0	0	0	4,640,071		4,640,071
Impuestos	0	0	0	0	0	0		0
Cuotas y Aportaciones de Seguridad Social	0	0	0	0	0	0		0
Contribuciones de mejoras	0	0	0	0	0	0		0
Derechos	0	0	0	0	0	0		0
Productos de Tipo Corriente	0	2,139,913	0	0	0	2,139,913		2,139,913
Aprovechamientos de Tipo Corriente	0	2,440,464	0	0	0	2,440,464		2,440,464
Ingresos por Venta de Bienes y Servicios	0	59,694	0	0	0	59,694		59,694
Ingresos no Comprendidos en las Fracciones de la Ley de Ingresos Causados en Ejercicios Fiscales Anteriores Pendientes de Liquidación o Pago	0	0	0	0	0	0		0
Participaciones y Aportaciones	0	0	0	0	0	0		0
Transferencias, Asignaciones y Subsidios y Otras Ayudas	0	0	0	0	0	0		0
Otros Orígenes de Operación	0	0	0	0	0	0		0
Aplicación	0	4,331,054	0	0	0	4,331,054		4,331,054
Servicios Personales	0	1,488,393	0	0	0	1,488,393		1,488,393
Materiales y Suministros	0	444,538	0	0	0	444,538		444,538
Servicios Generales	0	2,398,123	0	0	0	2,398,123		2,398,123
Transferencias Internas y Asignaciones al Sector Público	0	0	0	0	0	0		0
Transferencias al resto del Sector Público	0	0	0	0	0	0		0
Subsidios y Subvenciones	0	0	0	0	0	0		0
Ayudas Sociales	0	0	0	0	0	0		0
Pensiones y Jubilaciones	0	0	0	0	0	0		0
Transferencias a Fideicomisos, Mandatos y Contratos Análogos	0	0	0	0	0	0		0
Transferencias a la Seguridad Social	0	0	0	0	0	0		0
Donativos	0	0	0	0	0	0		0
Transferencias al Exterior	0	0	0	0	0	0		0
Participaciones	0	0	0	0	0	0		0
Aportaciones	0	0	0	0	0	0		0
Convenios	0	0	0	0	0	0		0
Otras Aplicaciones de Operación	0	0	0	0	0	0		0
Flujos Netos de Efectivo por Actividades de Operación	0	309,017	0	0	0	309,017		309,017
Flujos de Efectivo de las Actividades de Inversión								
Origen	0	0	0	0	0	0		0
Bienes Inmuebles, Infraestructura y Construcciones en Proceso	0	0	0	0	0	0		0
Bienes Muebles	0	0	0	0	0	0		0
Otros Orígenes de Inversión	0	0	0	0	0	0		0
Aplicación	0	0	0	0	0	0		0
Bienes Inmuebles, Infraestructura y Construcciones en Proceso	0	0	0	0	0	0		0
Bienes Muebles	0	0	0	0	0	0		0
Otras Aplicaciones de Inversión	0	0	0	0	0	0		0
Flujos Netos de Efectivo por Actividades de Inversión	0	0	0	0	0	0		0
Flujo de Efectivo de las Actividades de Financiamiento								
Origen	0	0	0	0	0	0		0
Endeudamiento Neto	0	0	0	0	0	0		0
Interno	0	0	0	0	0	0		0
Externo	0	0	0	0	0	0		0
Otros Orígenes de Financiamiento	0	0	0	0	0	0		0
Aplicación	0	0	0	0	0	0		0
Servicios de la Deuda	0	0	0	0	0	0		0
Interno	0	0	0	0	0	0		0
Externo	0	0	0	0	0	0		0
Otras Aplicaciones de Financiamiento	0	0	0	0	0	0		0
Flujos netos de Efectivo por Actividades de Financiamiento	0	0	0	0	0	0		0
Incremento/Disminución Neta en el Efectivo y Equivalentes al Efectivo	0	309,017	0	0	0	309,017		309,017
Efectivo y Equivalentes al Efectivo al Inicio del Ejercicio	0	218,294	0	0	0	218,294		218,294
Efectivo y Equivalentes al Efectivo al Final del Ejercicio	0	527,311	0	0	0	527,311		527,311

**Organismo Operador de Agua Potable de Villa de Reyes S.L.P.
Notas a los Formatos de Consolidación Financiera 2014.
Municipio de Villa de Reyes S.L.P.**

NOTAS DE DESGLOSE

- I) **Activo**
- II) **Efectivo y Equivalentes**

Se Observa que dentro del Activo Circulante se terminó con un **Efectivo** por la Cantidad de \$ **5,000.00** la cual es considerada para el uso de Caja chica la cual es utilizada para el pago de gastos de Manera Emergente así como también dentro del Apartado de **Bancos** se quedó con la cantidad de \$ **25,540.74** al termino del Ejercicio 2014 así como dentro del Apartado de **Cuentas por Cobrar A Corto Plazo** y por recuperar por parte del Organismo es por la Cantidad de \$ **21,987.04** , así como también la Cuenta de **Deudores Diversos por Cobrar a Corto Plazo** por la Cantidad de \$ **77,281.68** ya que dentro de este **Activo Circulante** también se encuentra la cuenta de **Ingresos por Recuperar a Corto Plazo** que es por la Cantidad de \$ **1,962,212.91** y el cual se registró mal ya que es el IVA a se tiene a Recuperar por lo que para el Ejercicio 2015 se realizara una reclasificación para que esté en el rubro que debe de ser ya para terminar en el rubro del Activo se encuentra la Cuenta de **Anticipo a Proveedores por Adquisición de Bienes** por la Cantidad de \$ **96,836.00** dando así una **Suma de Activo** por la Cantidad de \$ **2,188,858.37**, Continuando con el desglose del Estado de Posición Financiera se procede a detallar el **Activo No Circulante** el cual se compone del **Mobiliario y Equipo de Administración** el cual tiene a Favor la cantidad de \$ **191,662.59** así como también el Rubro de **Maquinaria Otros Equipos y Herramientas** el cual tiene un saldo a favor por la Cantidad de \$ **104,890.00** dando un total de **Activo No Circulante** por la Cantidad de \$ **296,552.59** siendo así de la Misma manera reflejando un Total dentro del **Activo Circulante** por la Cantidad de \$ **2,485,410.96**

Pasando al siguiente desglose del Estado de Posición Financiera se Procede a dar un detallado Breve del Pasivo Circulante se encuentran las cuentas de **Proveedores por pagar a Corto Plazo** las cual asciende a la cantidad de \$ **106,140.12** y la cuenta de **Retenciones y Contribuciones a pagar a largo plazo** por la Cantidad de \$ **86,283.63** así como la cuenta de **Otras Cuentas por Pagar a Corto Plazo** por la Cantidad de \$ **38,872.16**, dando un total de **Pasivo Circulante** por la Cantidad de \$ **231,295.91**, prosiguiendo con el detalle se procede a desglosar las cuentas de **Hacienda Pública/patrimonio Generado** el Cual es por la cantidad de \$ **79,013.88** así como la cuenta de **Resultados del Ejercicio (AHORRO)** la cual es por la Cantidad de \$ **309,016.45** y por ultimo dentro de este apartado la Cuenta de **Resultados de Ejercicios Anteriores** por la Cantidad de \$ **1,866,084.72** generando un total por la Cantidad de \$ **2,254,115.05** dando así una suma del **Pasivo y el Patrimonio** por la cantidad de \$ **2,485,410.96**

Derechos a recibir Efectivo y Equivalentes y Bienes o Servicios a Recibir

- ❖ **Cuentas por Cobrar A Corto Plazo.**- y por recuperar por parte del Organismo es por la Cantidad de \$ **21,987.04**; dentro de este rubro se encuentras algunos de los trabajadores con saldos pendientes hasta de cinco ejercicios anteriores, por lo que se pretende dentro del ejercicio 2015 y a través de una Junta de Gobierno se pueda tratar con suma importancia la recuperación de este tipo de efectivo, ya que como se sabe, a través de los estados financieros, es un saldo a favor del propio organismo, cabe hacer mención, que por el momento no se tiene entablado algún tipo de juicio con antigüedad mayor y factibilidad de cobro.

- ❖ **Deudores Diversos por Cobrar a Corto Plazo y Ingresos por Recuperar a Corto Plazo**
el Primer Rubro es por la Cantidad de \$ 77,281.68 y el Segundo Rubro es por la Cantidad de \$ 1,962,212.91 dando así un monto por la cantidad de \$ 2,039,494.59 se quiere aclarar que el segundo rubro pertenece al primero pero al momento de realizar el movimiento en saldos iniciales para el ejercicio 2014 se trasladó mal de rubro por lo que en el ejercicio 2015 se realizarán los ajustes correspondiente para que se encuentren en el rubro que deben de permanecer ya que el monto es un IVA acreditable a favor de este Organismo Operador de Agua Potable y en donde durante los periodos 2012,2013,2014, se realizaron reuniones con los integrantes de la H. Junta de Gobierno para la recuperación del ya mencionado y para que a su vez se autorizaran las gestiones ante las Dependencias correspondientes para la devolución de dicho equivalente siendo así el pago de los Impuestos Correspondientes para su devolución contemplando que para este ejercicio 2015 se esté recuperando parte de este equivalente, cabe mencionar que se actualizó este Organismo Operador de Agua Potable en lo que compete a lo fiscal.

- ❖ **Anticipo a Proveedores por Adquisición de Bienes.-** Dentro de este Rubro se encuentra el monto por la cantidad de \$ 96,836.00, y que dentro de este rubro se tiene considerado que se recibió un equivalente a un trabajo realizado a favor de la maquinaria a cargo del Organismo, por lo que se tiene en cuenta como una anticipación a cargo de un Proveedor.

Se quiere hacer mención que los derechos a recibir en efectivo o equivalente por participaciones, así como de recaudación, se llevan mes a mes, por lo que no se puede dar un tiempo específico de desagregación a un plazo de 90 a 180 días, debido a que la captación que se genera es diaria y a la hora de realizar inversiones en aplicaciones de red o servicios de agua potable, se realiza de forma espontánea.

- ❖ **Inversiones Financieras.-**

Dentro del rubro de inversiones financieras, solamente se tiene contemplado la aportación por parte del H. Ayuntamiento de Villa de Reyes, por un monto de \$1, 827,094.66, el cual es aplicado al pago de energía eléctrica, ya que por el momento, el Organismo realiza inversiones de ampliación en red de agua potable a través de la captación de los servicios prestados.

- ❖ **Bienes Muebles e Intangibles.-**

Por el momento, no se tiene actualizado de manera agrupada o por cuenta los rubros de bienes muebles e inmuebles con su depreciación del ejercicio y la acumulada, ya que como se comentó en el punto anterior, se está buscando darles una reasignación de monto a este tipo de bienes, y como punto y prioridad se tiene establecido que se tenga al 100 % ajustado para el Ejercicio 2015.

- ❖ **Estimaciones y Deterioro.-**

Actualmente dentro de este Organismo se realizó una exhaustiva estimación de cuentas incobrables para dar con un aproximado de 500 tomas incobrables, debido a que la toma no está existente en el dicho domicilio, y a que no se cuenta con activos biológicos entre otros, pero

también se quiere mencionar que se tratara de realizar una Junta de Gobierno en donde se trate exclusivamente este punto ya que son tomas que están afectando el saldo financiero de este Organismo Operador de Agua Potable, se tiene que buscar la solución a esto para que los estado se encuentren sanamente.

❖ Otros Activos.-

Pozos y Maquinaria., dentro de este rubro se quiere hacer mención que este tipo de activos impactan financieramente de una manera positiva, debido a que de estos depende el subsistir de este Organismo, así como el prestar el servicio a la ciudadanía, por lo que es fundamentalmente importante contar con este tipo de activos a favor.

Así mismo se está llevando a cabo el trámite para una planta tratadora de agua potable la cual pueda dar más beneficios al municipio, ya que así se puede obtener un mejor funcionamiento y dar mejor servicio y a su misma vez tener al Organismo Operador trabajando a un 100 %.

Pasivo

PROVEEDOR	MONTO	VENCIMIENTO
Súper Servicio Villa de Reyes	\$19,050.00	365 días
Julio Cesar Medina Flores	\$400.00	180 días
Todo de Tubos, S.A. DE C.V.	\$11,697.92	365 días
Materiales Tapia	\$201.97	90 días
Francisca Vázquez	\$38,603.99	90 días
Mariscos La Iguana	\$3,807.12	90 días
Riegos MSG	\$ 1.09	90 días
Miguel Antonio Alarcón Capetillo	\$ 12,048.01	60 días
Eduardo Daniel García Orduña	\$2,169.20	60 días
Grupo Asesor A Y V	\$3,828.00	60 días
José Guadalupe Luna Sandoval	\$10,904.00	60 días
Mónica Aidé Moreno Soto	\$3,428.82	60 días
TOTAL	\$ 106,140.12	

Dentro de este detallado se plasma las cuentas o documentos por pagar en el tiempo establecido, los cuales se busca que sean autorizados a través de Junta de Gobierno o en su caso por el responsable a cargo de este Organismo Operador de Agua Potable.

Ingresos de Gestión.-

En lo que refiere al Rubro de Ingresos se tenía un Ingreso Estimado a Recaudar por la Cantidad de \$ 6, 235,055.37 pero al término del año los resultados fueron los siguientes:

❖ Ingresos por Servicios de Agua Potable(DERECHOS):

Por Servicio de Agua Potable se encuentran los conceptos Domestico, Comercial e Industrial así como la Conexión, Reconexión y Conservación de los mismos rubros aquí de Obtuvo una Recaudación General por la Cantidad de \$ 2, 139,912.64 durante el Ejercicio 2014.

❖ **Ingresos por Aprovechamiento(TIPO CORRIENTE):**

Por Aprovechamiento se incluyen los conceptos de Aportaciones y Cooperaciones el cual es utilizado para el pago de la Energía Eléctrica así mismo, como también el Rubro de Otros Ingresos ya que de aquí se deriva el concepto de INAPAM ya que como lo marca la Ley a las personas de la tercera edad se les Aplica el cobro del 50 % y lo recaudado de estos rubros fue la Cantidad de \$ 2, 440,464.42 Durante el Ejercicio 2014.

❖ **Ingresos por Venta de Bienes y Servicios:**

Por venta de Bienes se Incluye los conceptos de Reembolso y Reintegros y el de Venta de Hipoclorito teniendo una recaudación por los dos conceptos por la Cantidad de \$ 59,693.52.

Esto hace que la recaudación Obtenida fue por la Cantidad de \$ 4, 640,070.58.

Organismo Operador de Agua Potable de Villa de Reyes S.L.P.
Notas a los Estados Financieros 2014.
Municipio de Villa de Reyes S.L.P.

NOTAS DE DESGLOSE

A efecto de dar cumplimiento al Art. 46 y Art. 49 de la Ley de Contabilidad, los entes públicos deberán acompañar a través de Notas a los estados financieros cuyos rubros así lo requieran teniendo presente los postulados de revelación suficiente e importancia relativa con la finalidad, que la información sea de mayor utilidad para los usuarios.

- I) NOTAS AL ESTADO DE SITUACIÓN FINANCIERA.
- II) Activo
- III) Efectivo y Equivalentes

Se Observa que dentro del Activo Circulante se terminó con un **Efectivo** por la Cantidad de \$ **5,000.00** la cual es considerada para el uso de Caja chica la cual es utilizada para el pago de gastos de Manera Emergente así como también dentro del Apartado de **Bancos** se quedó con la cantidad de \$ **25,540.74** al termino del Ejercicio 2014 así como dentro del Apartado de **Cuentas por Cobrar A Corto Plazo** y por recuperar por parte del Organismo es por la Cantidad de \$ **21,987.04** , así como también la Cuenta de **Deudores Diversos por Cobrar a Corto Plazo** por la Cantidad de \$ **77,281.68** ya que dentro de este **Activo Circulante** también se encuentra la cuenta de **Ingresos por Recuperar a Corto Plazo** que es por la Cantidad de \$ **1,962,212.91** y el cual se registró mal ya que es el IVA a se tiene a Recuperar por lo que para el Ejercicio 2015 se realizara una reclasificación para que esté en el rubro que debe de ser ya para terminar en el rubro del Activo se encuentra la Cuenta de **Anticipo a Proveedores por Adquisición de Bienes** por la Cantidad de \$ **96,836.00** dando así una **Suma de Activo** por la Cantidad de \$ **2,188,858.37**, Continuando con el desglose del Estado de Posición Financiera se procede a detallar el **Activo No Circulante** el cual se compone del **Mobiliario y Equipo de Administración** el cual tiene a Favor la cantidad de \$ **191,662.59** así como también el Rubro de **Maquinaria Otros Equipos y Herramientas** el cual tiene un saldo a favor por la Cantidad de \$ **104,890.00** dando un total de **Activo No Circulante** por la Cantidad de \$ **296,552.59** siendo así de la Misma manera reflejando un Total dentro del **Activo Circulante** por la Cantidad de \$ **2,485,410.96**

Pasando al siguiente desglose del Estado de Posición Financiera se Procede a dar un detallado Breve del Pasivo Circulante se encuentran las cuentas de **Proveedores por pagar a Corto Plazo** las cual asciende a la cantidad de \$ **106,140.12** y la cuenta de **Retenciones y Contribuciones a pagar a largo plazo** por la Cantidad de \$ **86,283.63** así como la cuenta de **Otras Cuentas por Pagar a Corto Plazo** por la Cantidad de \$ **38,872.16**, dando un total de **Pasivo Circulante** por la Cantidad de \$ **231,295.91**, prosiguiendo con el detalle se procede a desglosar las cuentas de **Hacienda Pública/patrimonio Generado** el Cual es por la cantidad de \$ **79,013.88** así como la cuenta de **Resultados del Ejercicio (AHORRO)** la cual es por la Cantidad de \$ **309,016.45** y por ultimo dentro de este apartado la Cuenta de **Resultados de Ejercicios Anteriores** por la Cantidad de \$ **1,866,084.72** generando un total por la Cantidad de \$ **2,254,115.05** dando así una suma del **Pasivo y el Patrimonio** por la cantidad de \$ **2,485,410.96**

Bienes Disponibles para su Transformación o Consumo (inventarios).-

**INVENTARIO
CAJA DE COBRO**

ETIQUETA	CANTIDAD	CONCEPTO	DESCRIPCION
001-011	11	MANTAS "CARTA ESCRITA EN EL 2070"	MATERIAL EN VINIL
012-016	5	SILLAS PLASTICAS COLOR NARANJA COLOR NEGRO	PLASTICAS COLOR NARANJA CON PATAS NEGRAS
017	1	VENTILADOR	COLOR BLANCO
018	1	MESA COLOR BLANCA	COLOR BLANCO, PATAS NEGRAS.
019	1	CPU MARCA ACTECK	COLOR NEGRO
020	1	TECLADO MARCA GENIUS	COLOR NEGRO
021	1	MONITOR MARCA LG.	COLOR NEGRO
022	1	MUEBLE PARA OFINA DE COBRO	EN MADERA, COLOR CAFÉ, CON 2 CAJONES, 2 ENTREPAÑOS Y ESPACIO PARA REGULADORES DE ENERGIA.
023	1	IMPRESORA MARCA HP LASERT JET P2014.	COLOR BEIGE
024	1	REGULADOR MARCA EME REGULADOR	COLOR GRIS
025	1	REGULADOR MARCA COERM-2000	COLOR BEIGE
026	1	PAR DE BOCINAS MARCA ACTECK	COLOR BEIGE
027	1	ARCHVERO METALICO CON 4 CAJONES	COLOR GRIS CLARO
028	1	ARCHVERO METALICO CON 4 CAJONES	COLOR GRIS OSCURO
029	1	SILLA GIRATORIA	COLOR NEGRO

**INVENTARIO
DIRECCION**

ETIQUETA	CANTIDAD	CONCEPTO	DESCRIPCION
001-003	3	SILLAS PLASTICAS COLOR NARANJA	COLOR NARANJA Y PATAS COLOR NEGRO
004	1	SILLA EJECUTIVA GIRATORIA	COLOR NEGRO
005	1	SILLA EJECUTIVA FIJA	COLOR CAFÉ
006	1	ESCRITORIO CON 4 CAJONES	COLOR GRIS
007	1	ARCHVERO DE MADERA CON 2 CAJONES	COLOR CAFÉ
008	1	TELEFONO MARCA PANASONIC	COLOR BEIGE
009	1	CPU MARCA HALC	COLOR NEGRO
010	1	MONITOR MARCA HALC	COLOR NEGRO
011	1	TECLADO MARCA ACTECK	COLOR NEGRO
012	1	RATON MARCA GENIUS	COLOR NEGRO
013	1	ESCRITORIO PARA EQUIPO DE COMPUTO	COLOR CAFÉ

**INVENTARIO
ADMINISTRATIVO**

ETIQUETA	CANTIDAD	CONCEPTO	DESCRIPCION
001-006	6	SILLAS PLASTICAS	COLOR NARANJA CON PATAS COLOR NEGRA
007	1	CALCULADORA MARCA ACTIVA	COLOR AZUL
008	1	ESCRITORIO C/2 CAJONES	COLOR BEIGE CON CAFÉ
009	1	ARCHIVERO	COLOR BEIGE
010	1	FOTOCOPIADORA MARCA KYOCERA	COLOR BEIGE
011	1	MEGAFONO	COLOR GRIS
012	1	ARCHIVERO DE MADERA	COLOR CAFÉ
013	1	REGULADOR MARCA TFE	COLOR BEIGE
014	1	REGULADOR MARCA NETRIPP LITE	COLOR NEGRO
015	1	CAJON TARJETERO CON 2 CAJONES	COLOR CAFÉ
016	1	TELEFONO-FAX, MARCA BROTHER FAX 275	COLOR BEIGE
017	1	PAR DE BOCINAS MARCA HALC C.P. 2205	COLOR NEGRO C/GRIS
018	1	MODEM TELMEX INFINITUM	COLOR BLANCO CON GRIS
019	1	LAP-TOP MARCA HP. CONTPAQ NX6325	COLOR NEGRO
020	1	MONITOR MARCA GATEWAY (BAJA)	COLOR NEGRO
021	1	CPU MARCA ACER(BAJA)	COLOR NEGRO
022	1	TECLADO, MARCA ACER(BAJA)	COLOR NEGRO
023	1	MOUSE MARCA ACER(BAJA)	COLOR NEGRO
024	1	SILLA SECRETARIAL GIRATORIA	COLOR NEGRO
025	1	ESCRITORIO CON 4 CAJONES	COLOR CAFÉ
026	1	IMPRESORA (BAJA)	BEIGE/NEGRO
027	1	TELEFONO-FAX, MARCA BROTHER FAX 275	NEGRO/BEIGE
028	1	MULTIFUNCIONAL MARCA BROTHER	COLOR NEGRO / BLANCO
029	1	COMPUTADORA MARCA LENOVO	BLANCA

INVENTARIO CONTABILIDAD

ETIQUETA	CANTIDAD	CONCEPTO	DESCRIPCION
001	1	IMPRESORA HP. LASERT JET P1006	COLOR CAFÉ
002	1	CPU MARCA HP.	COLOR NEGRO
003	1	MONITOR MARCA CONPAQ	COLOR NEGRO
004	1	ESCRITORIO CON 2 CAJONES	COLOR CAFÉ
005	1	ARCHIVERO MARCA HIRSH CON 4 CAJONES	COLOR NEGRO
006	1	PIZARRON	COLOR BLANCO
007-016	10	SILLA PLASTICA	COLOR NARANJA CON PATAS COLOR NEGRO
017	1	ARCHIVERO MADERA CON 3 ENTREPANOS Y 2 CAJONES CON 3 PUERTAS	COLOR CAFÉ.
018	1	REGULADOR MARCA CONTROL POWER	COLOR NEGRO
019	1	PAR DE BOCINAS MARCA COMPAQ	COLOR NEGRO
020	1	SILLA EJECUTIVA	COLOR NEGRO
021	1	VENTILADOR	COLOR BLANCO
022-024	3	SILLA DE MADERA	COLOR CAFÉ
025	1	MOUSE MARCA PERFECT CHOICE	COLOR NEGRO
026	1	TECLADOR MARCA HP.	COLOR NEGRO
027	1	MAQUINA DE ESCRIBIR	MARCA OLMETTI (EN MAL ESTADO)
028	1	CAMARA	MARCA SONY, COLOR ROSA
029	1	PROYECTOR	MARCA BENQ, COLOR GRIS.
030	1	SILLON EJECUTIVO SECRETARIAL (TRASPASO CONTRALORIA)	COLOR NEGRO

INVENTARIO OPERATIVO

ETIQUETA	CANTIDAD	CONCEPTO	DESCRIPCION
	13	BOTAS DE INSERCIÓN DE 6"	
	1	PULIDOR	
	1	MARRO	
	1	GANCHO DE DRENAJE DE METAL	
	1	EXTENSION	
	1	COMPRESOR	MARCA OAK LAND.
	1	DESTAPACAÑOS MANUAL	
	1	CAJA DE MENCIÓN 7-200	
	1	BARRA DE TIERRA	
	1	ESCRITORIO	
	1	BRIDA DE METAL	
	3	BOMBAS HIPOCLORADORAS	UBICADAS EN LOS POZOS
	2	PALA CUADRADA	MANGO DE MADERA, COLOR NARANJA
	2	PALA PICO	MANGO DE MADERA, COLOR NARANJA.
	1	MARRO DE MADERA	MADERA
	1	BARRA	METAL/FERRO
	50	METROS DE VARILLA DE DESAZOLVE	
	1	CUCHARON	METAL
	2	CUCHARON CHICO	METAL
	1	BARRA	METAL/FERRO
	1	ROTOZONDA	COLOR NARANJA
	2	CARRETILLA	COLOR AZUL
	6	PALAS CUADRADAS CON PICO	MADERA, MANGO NARANJA
	1	BARRA	METAL/FERRO
	1	SOPLATE	
	2	SERRUCHO	
	1	CORTATUBO	
	1	CORTADORA	COLOR NARANJA

	1	PULIDOR (GRANDE Y CHICO)	
	1	TALADRO	
	1	PINZAS DE PRESION	
	1	LLAVE PERICA	
	1	LLAVE STILSON	
	1	HPOCLORADORA	
	1	TANQUE DE GAS (6KG.)	
	1	LLAVE STILSON No. 12	
	3	PICO	MADERA/PICO FINO
	2	MARROS GRANDES	MADERA/16 LBAS
	1	JUEGO LLAVES ALLEN	

Se anexa formato en el cual se encuentran clasificados los bienes con los que cuenta en Organismo Operador de Agua potable de Villa de Reyes, así como dentro de la Cuenta de Inventarios, así como los bienes para la elaboración de un bien o un beneficio para la ciudadanía a la cual se le presta el servicio de Agua Potable, se hace mención que por el momento, no se tiene a un 100% el valor total de cada uno de los bienes, por lo que se está trabajando en reasignarles un valor a cada uno de los bienes con los que se cuenta dentro del Organismo Operador de Agua Potable, así mismo se ha implementado introducirlos en el nuevo Sistema de Armonización Contable y el impacto en la información financiera por la introducción a los mismos ha sido muy relevante, ha dado más valor a los activos pertenecientes al Organismo, así como a su patrimonio. Ya que dentro del almacén, la aplicación de este sistema ha sido muy notable porque nos permite tener un control de las entradas y salidas de productos con los que cuenta este Organismo y que a su vez se aplican al servicio de cada usuario registrado en este Organismo.

Derechos a recibir Efectivo y Equivalentes y Bienes o Servicios a Recibir

- ❖ **Cuentas por Cobrar A Corto Plazo.**- y por recuperar por parte del Organismo es por la Cantidad de \$ 21,987.04; dentro de este rubro se encuentran algunos de los trabajadores con saldos pendientes hasta de cinco ejercicios anteriores, por lo que se pretende dentro del ejercicio 2015 y a través de una Junta de Gobierno se pueda tratar con suma importancia la recuperación de este tipo de efectivo, ya que como se sabe, a través de los estados financieros, es un saldo a favor del propio organismo, cabe hacer mención, que por el momento no se tiene entablado algún tipo de juicio con antigüedad mayor y factibilidad de cobro.

- ❖ **Deudores Diversos por Cobrar a Corto Plazo y Ingresos por Recuperar a Corto Plazo** el Primer Rubro es por la Cantidad de \$ 77,281.68 y el Segundo Rubro es por la Cantidad de \$ 1,962,212.91 dando así un monto por la cantidad de \$ 2,039,494.59 se quiere aclarar que el segundo rubro pertenece al primero pero al momento de realizar el movimiento en saldos iniciales para el ejercicio 2014 se trasladó mal de rubro por lo que en el ejercicio 2015 se realizaran los ajustes correspondiente para que se encuentren en el rubro que

deben de permanecer ya que el monto es un IVA acreditable a favor de este Organismo Operador de Agua Potable y en donde durante los periodos 2012,2013,2014, se realizaron reuniones con los integrantes de la H. Junta de Gobierno para la recuperación del ya mencionado y para que a su vez se autorizaran las gestiones ante las Dependencias correspondientes para la devolución de dicho equivalente siendo así el pago de los Impuestos Correspondientes para su devolución contemplando que para este ejercicio 2015 se esté recuperando parte de este equivalente, cabe mencionar que se actualizo este Organismo Operador de Agua Potable en lo que compete a lo fiscal.

- ❖ **Anticipo a Proveedores por Adquisición de Bienes.-** Dentro de este Rubro se encuentra el monto por la cantidad de \$ 96,836.00, y que dentro de este rubro se tiene considerado que se recibió un equivalente a un trabajo realizado a favor de la maquinaria a cargo del Organismo, por lo que se tiene en cuenta como una anticipación a cargo de un Proveedor.

Se quiere hacer mención que los derechos a recibir en efectivo o equivalente por participaciones, así como de recaudación, se llevan mes a mes, por lo que no se puede dar un tiempo específico de desagregación a un plazo de 90 a 180 días, debido a que la captación que se genera es diaria y a la hora de realizar inversiones en aplicaciones de red o servicios de agua potable, se realiza de forma espontánea.

- ❖ **Inversiones Financieras.-**

Dentro del rubro de inversiones financieras, solamente se tiene contemplado la aportación por parte del H. Ayuntamiento de Villa de Reyes, por un monto de \$1, 827,094.66, el cual es aplicado al pago de energía eléctrica, ya que por el momento, el Organismo realiza inversiones de ampliación en red de agua potable a través de la captación de los servicios prestados.

- ❖ **Bienes Muebles e Intangibles.-**

Por el momento, no se tiene actualizado de manera agrupada o por cuenta los rubros de bienes muebles e inmuebles con su depreciación del ejercicio y la acumulada, ya que como se comentó en el punto anterior, se está buscando darles una reasignación de monto a este tipo de bienes, y como punto y prioridad se tiene establecido que se tenga al 100 % ajustado para el Ejercicio 2015.

- ❖ **Estimaciones y Deterioro.-**

Actualmente dentro de este Organismo se realizó una exhaustiva estimación de cuentas incobrables para dar con un aproximado de 500 tomas incobrables, debido a que la toma no está existente en el dicho domicilio, y a que no se cuenta con activos biológicos entre otros, pero también se quiere mencionar que se tratara de realizar una Junta de Gobierno en donde se trate exclusivamente este punto ya que son tomas que están afectando el saldo financiero de este Organismo Operador de Agua Potable, se tiene que buscar la solución a esto para que los estado se encuentren sanamente.

❖ **Otros Activos.-**

Pozos y Maquinaria., dentro de este rubro se quiere hacer mención que este tipo de activos impactan financieramente de una manera positiva, debido a que de estos depende el subsistir de este Organismo, así como el prestar el servicio a la ciudadanía, por lo que es fundamentalmente importante contar con este tipo de activos a favor.

Así mismo se está llevando a cabo el trámite para una planta tratadora de agua potable la cual pueda dar más beneficios al municipio, ya que así se puede obtener un mejor funcionamiento y dar mejor servicio y a su misma vez tener al Organismo Operador trabajando a un 100 %.

Pasivo

PROVEEDOR	MONTO	VENCIMIENTO
Súper Servicio Villa de Reyes	\$19,050.00	365 días
Julio Cesar Medina Flores	\$400.00	180 días
Todo de Tubos, S.A. DE C.V.	\$11,697.92	365 días
Materiales Tapia	\$201.97	90 días
Francisca Vázquez	\$38,603.99	90 días
Mariscos La Iguana	\$3,807.12	90 días
Riegos MSG	\$ 1.09	90 días
Miguel Antonio Alarcón Capetillo	\$ 12,048.01	60 días
Eduardo Daniel García Orduña	\$2,169.20	60 días
Grupo Asesor A Y V	\$3,828.00	60 días
José Guadalupe Luna Sandoval	\$10,904.00	60 días
Mónica Aidé Moreno Soto	\$3,428.82	60 días
TOTAL	\$ 106,140.12	

Dentro de este detallado se plasma las cuentas o documentos por pagar en el tiempo establecido, los cuales se busca que sean autorizados a través de Junta de Gobierno o en su caso por el responsable a cargo de este Organismo Operador de Agua Potable.

NOTAS AL ESTADO DE ACTIVIDADES.-

Ingresos de Gestión.-

En lo que refiere al Rubro de Ingresos se tenía un Ingreso Estimado a Recaudar por la Cantidad de \$ 6, 235,055.37 pero al término del año los resultados fueron los siguientes:

❖ **Ingresos por Servicios de Agua Potable(DERECHOS):**

Por Servicio de Agua Potable se encuentran los conceptos Domestico, Comercial e Industrial así como la Conexión, Reconexión y Conservación de los mismos rubros aquí de Obtuvo una Recaudación General por la Cantidad de \$ 2, 139,912.64 durante el Ejercicio 2014.

❖ **Ingresos por Aprovechamiento(TIPO CORRIENTE):**

Por Aprovechamiento se incluyen los conceptos de Aportaciones y Cooperaciones el cual es utilizado para el pago de la Energía Eléctrica así mismo, como también el Rubro de Otros Ingresos ya que de aquí se deriva el concepto de INAPAM ya que como lo marca la Ley a las personas de la tercera edad se les Aplica el cobro del 50 % y lo recaudado de estos rubros fue la Cantidad de \$ 2, 440,464.42 Durante el Ejercicio 2014.

❖ **Ingresos por Venta de Bienes y Servicios:**

Por venta de Bienes se Incluye los conceptos de Reembolso y Reintegros y el de Venta de Hipoclorito teniendo una recaudación por los dos conceptos por la Cantidad de \$ 59,693.52.

Esto hace que la recaudación Obtenida fue por la Cantidad de \$ 4, 640,070.58.

NOTAS AL ESTADO DE VARIACIÓN EN LA HACIENDA PÚBLICA.-

Dentro de la Hacienda Pública/patrimonio Generado es por la cantidad de \$ 309,016.00, quedo registrado de esta manera ya que dentro del periodo se realizaron diversas actividades lo cual fue generando este tipo de acumulado por el monto ya mencionado siendo así que el monto o destino de este recurso o su procedencia es por parte de la ciudadanía y conforme se van realizando las actividades se modificada él mismo.

CONCEPTO	Hacienda Pública / Patrimonio Contribuido	Hacienda Pública / Patrimonio Generado de Ejercicios Anteriores	Hacienda Pública / Patrimonio Generado del Ejercicio	Ajustes por Cambios de Valor	TOTAL
Hacienda Pública/Patrimonio Neto Final del Ejercicio Anterior					
Rectificaciones de Resultados de Ejercicios Anteriores		4,920,868.28	-2,975,769.68		1,945,098.60
Cambios por Políticas Contables y Cambios por Errores Contables					
	0.00	4,920,868.28	-2,975,769.68		1,945,098.60
Patrimonio Neto Inicial Ajustado del Ejercicio					
Donaciones de Capital					
Variaciones de la Hacienda Pública/Patrimonio Neto del Ejercicio					
	0.00	0.00	0.00		0.00
Variaciones de la Hacienda Pública/Patrimonio Neto del Ejercicio					
Ganancias/Pérdidas por Revaluos					
Reservas					
Resultado del Ejercicio Anteriores			309,016.45		309,016.45
Otras variaciones de la Hacienda Pública/Patrimonio Neto					
	0.00	0.00	309,016.45		309,016.45
Saldo Neto en la Hacienda Pública / Patrimonio del Ejercicio	0.00	4,920,868.28	-2,666,753.23		2,254,115.05

Notas al Estado de Flujos de Efectivo.-

ORGANISMO OPERADOR DE AGUA POTABLE DE VILLA DE REYES
ESTADO DE SAN LUIS POTOSI
Estado de Flujo de Efectivo

AL 31/dic/2014
(Cifras en pesos y centavos)

	2014	2013
Flujos Netos de Efectivo de las Actividades de Operación		
ORIGEN:		
Derechos	<u>\$4,640,070.58</u>	<u>\$4,437,756.51</u>
Aprovechamientos de Tipo Corriente	\$2,139,912.64	\$2,336,880.52
Ingresos por Ventas de Bienes y Servicios Producidos	\$2,440,464.42	\$2,100,875.99
	\$59,693.52	
APLICACIÓN:		
Servicios Personales	<u>\$4,331,054.13</u>	<u>\$7,414,221.84</u>
Materiales y Suministros	\$1,488,393.22	\$2,856,319.99
Servicios Generales	\$444,537.83	\$865,879.73
	<u>\$2,398,123.08</u>	<u>\$3,692,022.12</u>
Flujos Netos de Efectivo por Actividades de Operación	<u>\$309,016.45</u>	<u>(\$2,976,465.33)</u>
Flujos Netos de Efectivo de las Actividades de Inversión	<u>\$309,016.45</u>	<u>(\$2,976,465.33)</u>
ORIGEN:		
APLICACIÓN:		<u>\$593,105.18</u>
Bienes Inmuebles y Muebles		\$296,552.59
Otros		\$296,552.59
Flujos Netos de Efectivo por Actividades de Inversión		<u>(\$593,105.18)</u>
Flujos Netos de Efectivo de las Actividades de Financiamiento		
ORIGEN:		
Incremento de Otros Pasivos	<u>\$9,468,008.35</u>	<u>\$13,866,410.21</u>
Disminución de Activos Financieros	\$4,770,638.17	\$8,291,720.72
	\$4,697,370.18	\$5,574,689.49
APLICACIÓN:		
Incremento de Activos Financieros	<u>\$9,964,778.43</u>	<u>\$5,963,011.44</u>
Disminución de Otros Pasivos	\$4,938,804.91	\$1,916,882.90
	<u>\$5,025,973.52</u>	<u>\$4,046,128.54</u>
Flujos Netos de Efectivo por Actividades de Financiamiento	<u>(\$496,770.08)</u>	<u>\$7,903,398.77</u>
Disminución Neta en el Efectivo y Equivalentes al Efectivo:	<u>(\$187,753.63)</u>	<u>\$218,294.37</u>
Efectivo y Equivalentes al Efectivo al Inicio del Ejercicio	\$218,294.37	
Efectivo y Equivalentes al Efectivo al Final del Ejercicio	\$30,540.74	\$218,294.37

NOTAS DE MEMORIA (Cuentas de Orden)

Las cuentas de orden se utilizan para registrar movimientos de valores que no afecten o modifiquen el balance del ente contable, sin embargo, su incorporación en libros es necesaria con fines de recordatorio contable, de control y en general sobre los aspectos administrativos, o bien, para consignar sus derechos o responsabilidades contingentes que puedan, o no, presentarse en el futuro.

Las cuentas que se manejan para efectos de estas Notas son las siguientes:

Cuentas de Orden Contables y Presupuestarias:

Contables:

- ❖ Valores
- ❖ Emisión de obligaciones
- ❖ Avals y garantías
- ❖ Juicios
- ❖ Contratos para Inversión Mediante Proyectos para Prestación de Servicios (PPS) y Similares
- ❖ Bienes concesionados o en comodato

Presupuestarias:

- ❖ Cuentas de ingresos
- ❖ Cuentas de egresos

NOTAS DE GESTIÓN ADMINISTRATIVA

Introducción.-

Los Estados Financieros de los entes públicos, proveen de información financiera a los principales usuarios de la misma, al Congreso y a los ciudadanos.

El objetivo del presente documento es la revelación del contexto y de los aspectos económicos-financieros más relevantes que influyeron en las decisiones del período, y que deberán ser considerados en la elaboración de los estados financieros para la mayor comprensión de los mismos y sus particularidades.

De esta manera, se informa y explica la respuesta del gobierno a las condiciones relacionadas con la información financiera de cada período de gestión; además, de exponer aquellas políticas que podrían afectar la toma de decisiones en períodos posteriores.

❖ **Panorama Económico y Financiero.-**

El Organismo Operador durante este ejercicio 2014 tuvo un excelente movimiento financiero ya que se pudieron realizar y cumplir diferentes metas que se tenían por cumplir y varias de ellas se lograron como el de tener una amplia recaudación lo cual beneficio para poder realizar unas ampliaciones dentro de la cabecera municipal y a su misma vez poder actualizar de manera fiscal los ejercicios que se venían arrastrando.

❖ **Autorización e Historia.-**

La Creación del Organismo Operador de Agua Potable de Villa de Reyes fue en el 30 de Julio del año 2005 mediante decreto 361.

Visión

Ser un Organismo realmente comprometido así como unido para poder llegar a cumplir las necesidades de los usuarios del municipio que primordialmente es proveer del líquido vital de supervivencia que es el agua.

Misión

Establecer metas y plantear nuevos objetivos para poder día a día ser mejores y poder satisfacer las necesidades de los usuarios.

Valores

- ❖ **CALIDAD:** En todos los ámbitos de cada uno de los servicios proporcionados por el Organismo Operador del Agua Potable de Villa de Reyes S.L.P.
- ❖ **COHERENCIA:** Entre lo que nos comprometemos con nuestro cliente y lo que efectuamos como trabajo.
- ❖ **CONFIANZA:** En que realizaremos nuestras labores de la mejor manera, con la finalidad de satisfacer a cada uno de nuestros clientes en relación a los trabajos así como al servicio proporcionado por este Organismo Operador de Agua Potable.
- ❖ **COMPROMISO:** Con nuestro clientes, al brindarles un servicios de calidad; con la sociedad, al brindar estabilidad a las familias de cada hogar, y con el medio ambiente, al respetar y cumplir todas las normas establecidas para el cuidado de éste líquido vital que es el agua.

Políticas

Las políticas que aplicamos dentro de este Organismo Operador de Agua Potable son las siguientes:

- ❖ Realizar todo trabajo con excelencia.
- ❖ Brindar trato justo y esmerado a todos los clientes, en sus solicitudes y reclamos considerando que el fin del Organismo es el servicio a la comunidad.
- ❖ Definir por escrito, el tiempo máximo de respuesta de todo requerimiento interno o externo, es responsabilidad de cada una de las áreas.
- ❖ Atender al cliente es responsabilidad de todos los integrantes del Organismo, para lo cual deberán conocer los procedimientos a fin de orientarlos.
- ❖ Todos los integrantes del Organismo deben mantener un comportamiento ético.

Clasificación.

❖ **GIRO**

El giro de esta Organismo Operador de Agua Potable está clasificado por su giro como una empresa dedicada al servicio y al extracción al servicio por la atención a los usuario a la hora de la realización de sus pagos y su atención a sus quejas y de extracción del líquido vital que es el agua el cual llega a todos los usuarios del Municipio de Villa de Reyes, S.L.P.

❖ **CAPITAL**

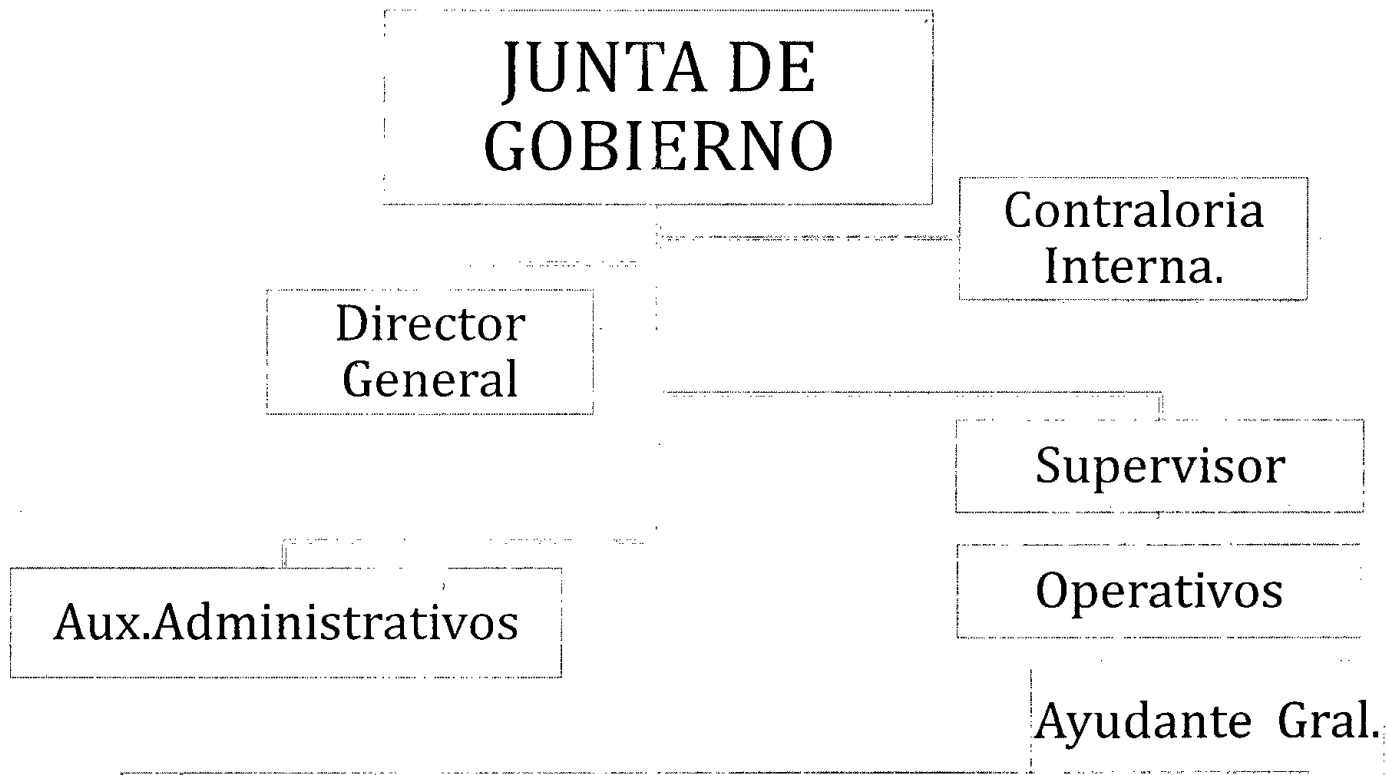
El capital que utiliza esta Organismo Operador de Agua Potable es público ya que para poder realizar las diferentes operaciones como lo son pago de proveedores, así como de los servicios que el organismo utiliza así como los que da también parte de este capital también es recaudado por los usuarios por el pago de servicio de agua potable.

❖ **NUMERO DE EMPLEADOS**

Este organismo se puede catalogar una pequeña empresa ya que el número de empleados que tenemos contemplados para lograr lo que queremos van de los 11 a 50 trabajadores.

❖ **OBJETIVO DE LA ORGANIZACIÓN**

Uno de nuestros principales objetivos, que tenemos es poder hacer del Organismo Operador de Agua Potable un organismo fuerte e independiente de si mismo pero también lo que buscamos es satisfacer las necesidades de nuestros clientes y a su misma vez ser reconocidos por nuestro buen servicio dentro del municipio de Villa de Reyes S.L.P.



Funciones de cada Puesto del Organigrama.

Director general:

- Autorización de Contrato.
- Atención a Locatarios.
- Autorización de Estados Financieros.
- Autorización del Presupuesto Anual.

Auxiliar Administrativo:

- Auxiliar Contable.
- Pagos a Proveedores y Salarios.
- Comprobación de Gastos. (Documentación).
- Encargado de elaboración de ingresos y egresos.
- Documentación Varía.
- Altas y Bajas de contrato.

Supervisor:

- Manejo de Operativos.
- Kilometraje de Vehículo.
- Monitoreo y Tandeo de Pozos.
- Reparación y Manto. a la Red de Agua P.

Operativos:

- Reparación y Manto. a la Red
- Control de Medidores,
- Repartición de Recibos,
- Inspección de tomas clandestinas

Ayudante Gral.

- Encargado de Drenajes
- Drenajes y Fugas


Reporte Analítico del Activo.-


ORGANISMO OPERADOR DE AGUA POTABLE DE VILLA DE REYES
ESTADO DE SAN LUIS POTOSÍ


Estado Analítico del Activo


Del 2 enero al 31 diciembre 2014


<u>CONCEPTO</u>	Saldo del		Cargos	Abonos	Saldo	Variación
	Inicial 1	Periodo 2	Periodo 3	del	Final	del Periodo
					4=(1+2-3)	(4-1)
EFFECTIVO Y EQUIVALENTES	2,431,729.86	9,595,793.95	9,542,112.85		2,485,410.96	53,681.10
ACTIVO CIRCULANTE	2,135,177.27	9,595,793.95	9,542,112.85		2,188,858.37	53,681.10
EFFECTIVO Y EQUIVALENTES	218,294.37	4,656,989.04	4,844,742.67		30,540.74	-187,753.63
DERECHOS A RECIBIR EFFECTIVO O EQUIVALENTES	1,820,046.90	4,938,804.91	4,697,370.18		2,061,481.63	241,434.73
DERECHOS A RECIBIR BIENES O SERVICIOS	96,836.00	0.00	0.00		96,836.00	0.00
ACTIVO NO CIRCULANTE	296,552.59	0.00	0.00		296,552.59	0.00
BIENES MUEBLES	296,552.59	0.00	0.00		296,552.59	0.00


C.P. José Piedad Galicia Chiquito
Presidente de la H. Junta de Gobierno


C. Fernando Avalos Rodríguez
Director del O.O.A.P.V.R.


C.P. Ariel Vega Juárez
Representante de la Comisión Estatal del Agua.


C. Omar Avalos Rangel
Tercer Regidor Constitucional Enc. De la
Com. Del Agua Drenaje y Alcantarillado


Lic. Laura Adriana González Gómez
Comisario de la H. Junta de Gobierno.

ANEXOS

Cuenta Pública 2014
ORGANISMO OPERADOR DE AGUA POTABLE DE VILLA DE REYES
Indicadores de Postura Fiscal
Del 1 de enero al 31 de diciembre de 2014

Concepto	Estimado	Devengado	Pagado ³
I. Ingresos Presupuestarios (I=1+2)			
1. Ingresos del Gobierno de la Entidad Federativa ¹	0	0	0
2. Ingresos del Sector Paraestatal ¹	0	0	0
II. Egresos Presupuestarios (II=3+4)			
3. Egresos del Gobierno de la Entidad Federativa ²	0	0	0
4. Egresos del Sector Paraestatal ²	0	0	0
III. Balance Presupuestario (Superávit o Déficit) (III = I - II)	0	0	0


Concepto	Estimado	Devengado	Pagado ³
III. Balance presupuestario (Superávit o Déficit)	0	0	0
IV. Intereses, Comisiones y Gastos de la Deuda	0	0	0
V. Balance Primario (Superávit o Déficit) (V= III - IV)	0	0	0

Concepto	Estimado	Devengado	Pagado ³
A. Financiamiento	0	0	0
B. Amortización de la deuda	0	0	0
C. Endeudamiento ó desendeudamiento (C = A - B)	0	0	0


1. Los Ingresos que se presentan son los ingresos presupuestarios totales sin incluir los ingresos por financiamientos. Los Ingresos del Gobierno de la Entidad Federativa corresponden a los del Poder Ejecutivo, Legislativo Judicial y Autónomos

2. Los egresos que se presentan son los egresos presupuestarios totales sin incluir los egresos por amortización. Los egresos del Gobierno de la Entidad Federativa corresponden a los del Poder Ejecutivo, Legislativo, Judicial y Órganos Autónomos


3. Para Ingresos se reportan los ingresos recaudados; para egresos se reportan los egresos pagados




C.P. Jose Piedad Galicia Chiquito
Presidente de la H. Junta de Gobierno




C.P. Ariel Vega Juarez
Representante de la Comision Estatal del Agua



Lic. Laura Adriana Gonzalez Gomez
Comisario de la H. Junta de Gobierno




C. Fernando Avalos Rodriguez
Director del O.O.A.P.V.R.





C. Omar Avalos Rangel
Tercer Regidor Constitucional, Enc. De la Comision
de Agua Potable, Alcantarillado y Saneamiento.


A	4213	CONVENIOS	0.00	0.00	0.00	0.00	0.00	0.00
D	5111	REMUNERACIONES AL PERSONAL DE CARÁCTER PERMANENTE	0.00	0.00	1,062,059.44	0.00	1,062,059.44	0.00
D	5112	REMUNERACIONES AL PERSONAL DE CARÁCTER TRANSITORIO	0.00	0.00	118,992.91	0.00	118,992.91	0.00
D	5113	REMUNERACIONES ADICIONALES Y ESPECIALES	0.00	0.00	307,340.87	0.00	307,340.87	0.00
D	5121	MATERIALES DE ADMINISTRACIÓN, EMISIÓN DE DOCUMENTO	0.00	0.00	40,515.76	0.00	40,515.76	0.00
D	5122	ALIMENTOS Y UTENSILIOS	0.00	0.00	8,953.14	0.00	8,953.14	0.00
D	5124	MATERIALES Y ARTÍCULOS DE CONSTRUCCIÓN Y DE REPARA	0.00	0.00	31,181.41	0.00	31,181.41	0.00
D	5125	PRODUCTOS QUIMICOS,FARMACEUTICOS	0.00	0.00	213,058.36	0.00	213,058.36	0.00
D	5126	COMBUSTIBLES, LUBRICANTES Y ADITIVOS	0.00	0.00	73,456.25	0.00	73,456.25	0.00
D	5129	HERRAMIENTAS, REFACCIONES Y ACCESORIOS MENORES	0.00	0.00	77,372.91	0.00	77,372.91	0.00
D	5131	SERVICIOS BÁSICOS	0.00	0.00	1,992,411.62	0.00	1,992,411.62	0.00
D	5132	SERVICIOS DE ARRENDAMIENTO	0.00	0.00	47,700.00	0.00	47,700.00	0.00
D	5133	SERVICIOS PROFESIONALES CIENTIFICOS Y TECNICOS	0.00	0.00	57,684.00	0.00	57,684.00	0.00
D	5135	SERVICIOS DE INSTALACION, REPARACION Y MANTENIMIENTO	0.00	0.00	296,181.40	0.00	296,181.40	0.00
D	5138	SERVICIOS OFICIALES	0.00	0.00	4,146.06	0.00	4,146.06	0.00
D	5139	OTROS SERVICIOS GENERALES	0.00	0.00	380,624.71	0.00	0.00	0.00
D	5137	SERVICIOS DE TRASLADO Y VIÁTICOS	0.00	0.00	0.00	0.00	0.00	0.00
D	5241	AYUDAS SOCIALES A PERSONAS	0.00	0.00	0.00	0.00	0.00	0.00
D	5243	AYUDAS SOCIALES A INSTITUCIONES	0.00	0.00	0.00	0.00	0.00	0.00
D	5591	GASTOS DE EJERCICIOS ANTERIORES	0.00	0.00	0.00	0.00	0.00	0.00
			2,431,729.86	2,431,729.86	18,952,821.60	18,952,821.60	6,816,465.09	6,816,465.09


 C.P. Jose Piedad Galicia Chiquito
 Presidente de la H. Junta de Gobierno


 C.P. Ariel Vega Juarez
 Representante de la Comisión Estatal del Agua.


 Lic. Laura Adriana Gonzalez Gomez
 Comisario de la H. Junta de Gobierno.


 C. Fernando Avalos Rodriguez
 Director del O.O.A.P.V.R.


 C. Omar Avalos Rangel
 Tercer Regidor Constitucional, Enc. De la Comisión del Agua
 Potable Alcantarillado y Sanamiento.

1- Balanza de Comprobación del 2/ene al 31/dic/2014


Nat. Cuenta	Nombre de la cuenta	SALDO ANTERIOR		MOVIMIENTOS		SALDO ACTUAL	
		DEUDOR	ACREEDOR	DEUDOR	ACREEDOR	DEUDOR	ACREEDOR
D 1111	EFFECTIVO	5,000.00	0.00	0.00	0.00	5,000.00	0.00
D 1112	BANCOS/TESORERÍA	213,294.37	0.00	4,656,989.04	4,844,742.67	25,540.74	0.00
D 1122	CUENTAS POR COBRAR A CORTO PLAZO	0.00	0.00	81,680.56	59,693.52	21,987.04	0.00
D 1123	DEUDORES DIVERSOS POR COBRAR A CORTO	74,301.69	0.00	10,000.00	7,020.01	77,281.68	0.00
D 1124	INGRESOS POR RECUPERAR A CORTO PLAZO	1,745,745.21	0.00	4,847,124.35	4,630,656.65	1,962,212.91	0.00
D 1131	ANTICIPO A PROVEEDORES POR ADQUISICIÓ	96,836.00	0.00	0.00	0.00	96,836.00	0.00
D 1241	MOBILIARIO Y EQUIPO DE ADMINISTRACIÓN	191,662.59	0.00	0.00	0.00	191,662.59	0.00
D 1246	MAQUINARIA, OTROS EQUIPOS Y HERRAMIEN	104,890.00	0.00	0.00	0.00	104,890.00	0.00
A 2111	SERVICIOS PERSONALES POR PAGAR A CORT	0.00	0.00	1,488,393.22	1,488,393.22	0.00	0.00
A 2112	PROVEEDORES POR PAGAR A CORTO PLAZO	0.00	39,658.09	3,156,803.59	3,223,285.62	0.00	106,140.12
A 2117	RETENCIONES Y CONTRIBUCIONES POR PAGA	0.00	408,101.01	380,776.71	58,959.33	0.00	86,283.63
A 2119	OTRAS CUENTAS POR PAGAR A CORTO PLAZ	0.00	38,872.16	0.00	0.00	0.00	38,872.16
A 3200	HACIENDA PÚBLICA /PATRIMONIO GENERAD	0.00	79,013.88	0.00	0.00	0.00	79,013.88
A 3220	RESULTADOS DE EJERCICIOS ANTERIORES	0.00	1,866,084.72	0.00	0.00	0.00	1,866,084.72
A 4143	DERECHOS POR PRESTACIÓN DE SERVICIOS	0.00	0.00	0.00	2,139,912.64	0.00	2,139,912.64
A 4169	OTROS APROVECHAMIENTOS	0.00	0.00	0.00	2,440,464.42	0.00	2,440,464.42
A 4173	INGRESOS POR VENTA DE BIENES Y SERVI	0.00	0.00	0.00	59,693.52	0.00	59,693.52
D 5111	REMUNERACIONES AL PERSONAL DE CARÁC	0.00	0.00	1,062,059.44	0.00	1,062,059.44	0.00
D 5112	REMUNERACIONES AL PERSONAL DE CARÁC	0.00	0.00	118,992.91	0.00	118,992.91	0.00
D 5113	REMUNERACIONES ADICIONALES Y ESPECI	0.00	0.00	307,340.87	0.00	307,340.87	0.00
D 5121	MATERIALES DE ADMINISTRACIÓN, EMISIÓN I	0.00	0.00	40,515.76	0.00	40,515.76	0.00
D 5122	ALIMENTOS Y UTENSILIOS	0.00	0.00	8,953.14	0.00	8,953.14	0.00
D 5124	MATERIALES Y ARTÍCULOS DE CONSTRUCCIÓ	0.00	0.00	31,181.41	0.00	31,181.41	0.00
D 5125	PRODUCTOS QUÍMICOS, FARMACÉUTICOS Y C	0.00	0.00	213,058.36	0.00	213,058.36	0.00
D 5126	COMBUSTIBLES, LUBRICANTES Y ADITIVOS	0.00	0.00	73,456.25	0.00	73,456.25	0.00
D 5129	HERRAMIENTAS, REFACCIONES Y ACCESORI	0.00	0.00	77,372.91	0.00	77,372.91	0.00
D 5131	SERVICIOS BÁSICOS	0.00	0.00	1,992,411.62	0.00	1,992,411.62	0.00
D 5132	SERVICIOS DE ARRENDAMIENTO	0.00	0.00	47,700.00	0.00	47,700.00	0.00
D 5133	SERVICIOS PROFESIONALES, CIENTÍFICOS Y T	0.00	0.00	57,684.00	0.00	57,684.00	0.00
D 5135	SERVICIOS DE INSTALACIÓN, REPARACIÓN, M	0.00	0.00	296,181.40	0.00	296,181.40	0.00
D 5138	SERVICIOS OFICIALES	0.00	0.00	4,146.06	0.00	4,146.06	0.00
D 5139	OTROS SERVICIOS GENERALES	0.00	0.00	0.00	0.00	0.00	0.00
Sumas =>		2,431,729.86	2,431,729.86	18,952,821.60	18,952,821.60	6,816,465.09	6,816,465.09

C.P JOSE PIEDAD GALICIA CHIQUITO
PRESIDENTE DE LA H. JUNTA DE GOBIERNO


C. FERNANDO AVALOS RODRIGUEZ
DIRECTOR DEL O.O.A.P.V.R.

Cuenta Pública 2014
ORGANISMO OPERADOR DE AGUA POTABLE DE VILLA DE REYES
 Reporte Analítico del Pasivo
 Del 1 de enero al 31 de diciembre de 2014

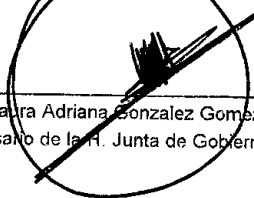
Cuenta	Nombre de la cuenta	Saldo Inicial	CARGOS		ABONOS		Saldo Final	Flujo del Periodo
2111	SERVICIOS PERSONALES POR PAGAR A CORTO PLAZO	0.00	1,476,851.38		1,476,851.38		0.00	0.00
2111-0	Servicios Personales por Pagar a Corto P	0.00	1,476,851.38		1,476,851.38		0.00	0.00
2111-2	Remuneración por pagar al Personal de ca	0.00	0.00		0.00		0.00	0.00
2112	PROVEEDORES POR PAGAR A CORTO PLAZO	0.00	3,156,803.59		3,223,285.62		66,482.03	66,482.03
2112-0	Proveedores por Pagar a Corto Plazo	0.00	3,156,803.59		3,223,285.62		66,482.03	66,482.03
2112-1	Deudas por Adquisición de Bienes y Contr	0.00	0.00		0.00		0.00	0.00
2112-2	Deudas por Adquisición de Bienes Inmuebl	0.00	0.00		0.00		0.00	0.00
2113	CONTRATISTAS POR OBRAS PÚBLICAS POR PAGAR A CORTO PLAZO	0.00	0.00		0.00		0.00	0.00
2113	CONTRATISTAS POR OBRAS PÚBLICAS POR PAGA	0.00	0.00		0.00		0.00	0.00
2115	TRANSFERENCIAS OTORGADAS POR PAGAR A CORTO PLAZO	0.00	0.00		0.00		0.00	0.00
2115	TRANSFERENCIAS OTORGADAS POR PAGAR A COR	0.00	0.00		0.00		0.00	0.00
2117	RETENCIONES Y CONTRIBUCIONES POR PAGAR A CORTO PLAZO	408,101.01	580,776.71		58,959.33		86,283.63	-321,817.38
2117-01	Impuestos por Pagar	408,101.01	380,776.71		58,959.33		86,283.63	-321,817.38
2117-02	Impuestos por Pagar Infraestructura	0.00	0.00		0.00		0.00	0.00
2117-04	Impuestos por Pagar Otros Recursos	0.00	0.00		0.00		0.00	0.00
2119	OTRAS CUENTAS POR PAGAR A CORTO PLAZO	38,872.16	0.00		0.00		38,872.16	0.00
2119-1	Acreedores Diversos	38,872.16	0.00		0.00		38,872.16	0.00
2129	OTROS DOCUMENTOS POR PAGAR A CORTO PLAZO	0.00	0.00		0.00		0.00	0.00
2129-01-01-01	Proveedores R28 2012	0.00	0.00		0.00		0.00	0.00
2129-01-01-02	Proveedores R28 2013	0.00	0.00		0.00		0.00	0.00
2129-01-02-01	Proveedores Infraestructura 2012	0.00	0.00		0.00		0.00	0.00
2199	OTROS PASIVOS CIRCULANTES	0.00	0.00		0.00		0.00	0.00
2199	OTROS PASIVOS CIRCULANTES	0.00	0.00		0.00		0.00	0.00
Total General		446,973.17	5,014,431.68		4,759,096.33		191,637.82	-255,335.35




C.P. Jose Fiedad Galicia Chiquito
Presidente de la H. Junta de Gobierno



C.P. Ariel Vega Suarez
Representante de la Comision Estatal del Agua.



Lic. Laura Adriana Gonzalez Gomez
Comisario de la H. Junta de Gobierno.



C. Fernando Avalos Rodriguez
Director del C. A.P.V.R.



C. Omar Avalos Rangel
Tercer Regidor Constitucional, Enc. De la Comision del Agua Potable

Estado Analítico del Pasivo

Del 2 enero al 31 diciembre 2014

<u>CONCEPTO</u>	Saldo Inicial 1	Cargos de Periodo 2	Abonos de Periodo 3	Saldo Final 4=(1-2+3)	Variación del Periodo (4-1)
2111 SERVICIOS PERSONALES POR PAGAR A CORTO PLAZO	0.00	1,476,851.38	1,476,851.38	0.00	0.00
2111-0 Servicios Personales por Pagar a Corto P	0.00	1,476,851.38	1,476,851.38	0.00	0.00
2111-0-1131 SUELDO BASE	0.00	1,050,517.60	1,050,517.60	0.00	0.00
2111-0-1221 SUELDOS BASE AL PERSONAL EVENTUAL	0.00	118,992.91	118,992.91	0.00	0.00
2111-0-1321 PRIMA VACACIONAL	0.00	23,431.80	23,431.80	0.00	0.00
2111-0-1323 GRATIFICACIÓN DE FIN DE AÑO	0.00	245,643.11	245,643.11	0.00	0.00
2111-0-1341 COMPENSACIÓN POR SERVICIOS EVENTUALES	0.00	38,265.96	38,265.96	0.00	0.00
2112 PROVEEDORES POR PAGAR A CORTO PLAZO	0.00	3,156,803.59	3,223,285.62	66,482.03	66,482.03
2112-0 Proveedores por Pagar a Corto Plazo	0.00	3,156,803.59	3,223,285.62	66,482.03	66,482.03
2112-0-2111 MATERIALES, ÚTILES Y EQUIPOS MENORES DE	0.00	20,466.97	20,466.97	0.00	0.00
2112-0-2121 MATERIALES Y ÚTILES DE IMPRESIÓN Y REPRO	0.00	12,262.08	12,262.08	0.00	0.00
2112-0-2141 MATERIALES, ÚTILES Y EQUIPOS MENORES DE	0.00	1,333.62	1,333.62	0.00	0.00
2112-0-2161 MATERIAL DE LIMPIEZA	0.00	3,024.27	3,024.27	0.00	0.00
2112-0-2211 ALIMENTACIÓN EN OFICINAS O LUGARES DE TR	0.00	8,953.14	8,953.14	0.00	0.00
2112-0-2421 CEMENTO Y PRODUCTOS DE CONCRETO	0.00	11,877.41	11,877.41	0.00	0.00
2112-0-2471 ARTÍCULOS METÁLICOS PARA LA CONSTRUCCIÓN	0.00	8,400.00	8,400.00	0.00	0.00
2112-0-2531 MEDICINAS Y PRODUCTOS FARMACÉUTICOS	0.00	14,271.09	14,271.09	0.00	0.00
2112-0-2561 FIBRAS SINTÉTICAS, HULES, PLÁSTICOS Y DE	0.00	148,785.26	148,785.26	0.00	0.00
2112-0-2591 OTROS PRODUCTOS QUÍMICOS	0.00	3,850.00	3,850.00	0.00	0.00
2112-0-2611 COMBUSTIBLES, LUBRICANTES Y ADITIVOS	0.00	73,456.25	73,456.25	0.00	0.00
2112-0-2931 REFACCIONES Y ACCESORIOS MENORES DE MOBI	0.00	29,501.61	29,501.61	0.00	0.00
2112-0-2961 REFACCIONES Y ACCESORIOS MENORES DE EQUI	0.00	45,702.10	45,702.10	0.00	0.00
2112-0-3111 ENERGÍA ELÉCTRICA	0.00	1,827,094.66	1,827,094.66	0.00	0.00
2112-0-3131 AGUA	0.00	973.22	973.22	0.00	0.00
2112-0-3141 TELEFONÍA TRADICIONAL	0.00	10,737.99	10,737.99	0.00	0.00
2112-0-3151 TELEFONÍA CELULAR	0.00	153,605.75	153,605.75	0.00	0.00
2112-0-3211 ARRENDAMIENTO DE TERRENOS	0.00	47,700.00	47,700.00	0.00	0.00
2112-0-3311 SERVICIOS LEGALES, DE CONTABILIDAD, AUDI	0.00	53,856.00	53,856.00	0.00	0.00
2112-0-3521 INSTALACIÓN, REPARACIÓN Y MANTENIMIENTO	0.00	11,486.57	11,486.57	0.00	0.00
2112-0-3571 INSTALACIÓN, REPARACIÓN Y MANTENIMIENTO	0.00	284,694.83	284,694.83	0.00	0.00
2112-0-3851 GASTOS DE REPRESENTACIÓN	0.00	4,146.06	4,146.06	0.00	0.00
2112-0-3921 IMPUESTOS Y DERECHOS	0.00	348,784.26	348,784.26	0.00	0.00
2112-0-3922 IMPUESTO SOBRE NÓMINA	0.00	23,026.00	23,026.00	0.00	0.00
2112-0-3951 PENAS, MULTAS, ACCESORIOS Y ACTUALIZACIO	0.00	8,814.45	8,814.45	0.00	0.00
2112-0-AACM8310095J9 MIGUEL ANTONIO ALARCON CAPETILLO	0.00	0.00	12,048.01	12,048.01	12,048.01
2112-0-GAOE8601132P2 EDUARDO DANIEL GARCIA ORDUÑA	0.00	0.00	2,169.20	2,169.20	2,169.20
2112-0-GAV940527658 GRUPO ASESOR A Y V	0.00	0.00	3,828.00	3,828.00	3,828.00
2112-0-LUSG830307K13 JOSE GUADALUPE LUNA SANDOVAL	0.00	0.00	10,904.00	10,904.00	10,904.00

Estado Analítico del Pasivo

Del 2 enero al 31 diciembre 2014

<u>CONCEPTO</u>	Saldo Inicial 1	Cargos de Periodo 2	Abonos de Periodo 3	Saldo Final 4=(1-2+3)	Variación del Periodo (4-1)
2112-0-MOSM791224IP8 MONICA AIDE MORENO SOTO	0.00	0.00	3,428.82	3,428.82	3,428.82
2112-0-VAFR541216GG2 FRANCISCA VAZQUEZ	0.00	0.00	34,104.00	34,104.00	34,104.00
2117 RETENCIONES Y CONTRIBUCIONES POR PAGAR A COR	408,101.01	380,776.71	58,959.33	86,283.63	-321,817.38
2117-1 Impuestos por Pagar	408,101.01	380,776.71	58,959.33	86,283.63	-321,817.38
2117-1-0001 10 % Retencion de Honorarios	1,979.19	0.00	0.00	1,979.19	0.00
2117-1-0002 10% Retenciones de Arrendamiento	13,494.00	0.00	0.00	13,494.00	0.00
2117-1-0003 I.S.P.T.	348,202.60	152.00	42,040.87	390,091.47	41,888.87
2117-1-0004 Iva Traslado	89,693.75	0.00	16,918.46	106,612.21	16,918.46
2117-1-0005 5 Al Millar Trabajo Supervision	275.00	0.00	0.00	275.00	0.00
2117-1-0006 2 Al Millar Supervision	110.00	0.00	0.00	110.00	0.00
2117-1-0007 Retencion ISR	-57,389.63	348,784.26	0.00	-406,173.89	-348,784.26
2117-1-0008 Retencion IVA	10,412.50	0.00	0.00	10,412.50	0.00
2117-1-0013 Impuestos por Pagar	1,323.60	0.00	0.00	1,323.60	0.00
2117-1-0014 2 % Sobre la Nomina	0.00	23,026.00	0.00	-23,026.00	-23,026.00
2117-1-0015 Penas, Multas y Actualizaciones	0.00	8,814.45	0.00	-8,814.45	-8,814.45
2119 OTRAS CUENTAS POR PAGAR A CORTO PLAZO	38,872.16	0.00	0.00	38,872.16	0.00
2119-1 Acreedores Diversos	38,872.16	0.00	0.00	38,872.16	0.00
2119-1-0002 Sueldos por Pagar	17.00	0.00	0.00	17.00	0.00
2119-1-0004 Cobro No Indentificado	2,039.16	0.00	0.00	2,039.16	0.00
2119-1-0005 Banorte (Dep. no Indentificado)	36,816.00	0.00	0.00	36,816.00	0.00
TOTAL PASIVOS	446,973.17	5,014,431.68	4,759,096.33	191,637.82	-255,335.35


C.P. JOSE PIEDAD GALICIA CHIQUITO
PRESIDENTE DE LA H. JUNTA DE GOBIERNO


C. FERNANDO ANALOS RODRIGUEZ
DIRECTOR DEL O.O.A.P.V.R.

ESTADO DEL EJERCICIO DEL PRESUPUESTO POR CAPÍTULO DEL GASTO
ORGANISMO OPERADOR DE AGUA POTABLE DE VILLA DE REYES


ESTADO DE SAN LUIS POTOSI
Asignación Presupuestal de Egresos al 31/dic/2014
(Cifras en pesos y centavos)


Tipo de Gasto:(Total)

Objeto del Gasto	PRESUPUESTO DE EGRESOS			Disponible para			Comprometido		Presupuesto		Ejercido	Pagado	Cuentas por Pagar Deuda
	Aprobado	Ampliaciones	Reducciones	Modificado	Comprometido	Comprometer	Devengado	No Devengado	Sin Devengar				
SERVICIOS PERSONALES	1,522,000.00	35,700.00	0.00	1,557,700.00	1,488,393.22	69,306.78	1,488,393.22	-0.00	69,306.78	1,488,393.22	1,488,393.22	0.00	
REMUNERACIONES AL PERSONAL DE CARÁCTER P	1,079,000.00	0.00	0.00	1,079,000.00	1,050,517.60	28,482.40	1,050,517.60	-0.00	28,482.40	1,050,517.60	1,050,517.60	0.00	
SUELDO BASE	1,044,000.00	0.00	0.00	1,044,000.00	1,050,517.60	-6,517.60	1,050,517.60	-0.00	-6,517.60	1,050,517.60	1,050,517.60	0.00	
COMPLEMENTO DE SUELDO	35,000.00	0.00	0.00	35,000.00	0.00	35,000.00	0.00	0.00	35,000.00	0.00	0.00	0.00	
REMUNERACIONES AL PERSONAL DE CARÁCTER T	125,000.00	22,200.00	0.00	147,200.00	118,992.91	28,207.09	118,992.91	0.00	28,207.09	118,992.91	118,992.91	0.00	
HONORARIOS ASIMILABLES A SALARIOS	30,000.00	0.00	0.00	30,000.00	0.00	30,000.00	0.00	0.00	30,000.00	0.00	0.00	0.00	
SUELDOS BASE AL PERSONAL EVENTUAL	95,000.00	22,200.00	0.00	117,200.00	118,992.91	-1,792.91	118,992.91	0.00	-1,792.91	118,992.91	118,992.91	0.00	
REMUNERACIONES ADICIONALES Y ESPECIALES	298,000.00	13,500.00	0.00	311,500.00	307,340.87	4,159.13	307,340.87	0.00	4,159.13	307,340.87	307,340.87	0.00	
PRIMA VACACIONAL	20,000.00	5,000.00	0.00	25,000.00	23,431.80	1,568.20	23,431.80	0.00	1,568.20	23,431.80	23,431.80	0.00	
GRATIFICACIÓN DE FIN DE AÑO	248,000.00	0.00	0.00	248,000.00	245,643.11	2,356.89	245,643.11	0.00	2,356.89	245,643.11	245,643.11	0.00	
COMPENSACIÓN POR SERVICIOS EVENTUALES	30,000.00	8,500.00	0.00	38,500.00	38,265.96	234.04	38,265.96	0.00	234.04	38,265.96	38,265.96	0.00	
OTRAS PRESTACIONES SOCIALES Y ECONOMICAS	5,000.00	0.00	0.00	5,000.00	0.00	5,000.00	0.00	0.00	5,000.00	0.00	0.00	0.00	
APOYOS A LA CAPACITACION DE SERVIDORES PUBLIC	5,000.00	0.00	0.00	5,000.00	0.00	5,000.00	0.00	0.00	5,000.00	0.00	0.00	0.00	
PREVISIONES	15,000.00	0.00	0.00	15,000.00	11,541.84	3,458.16	11,541.84	-0.00	3,458.16	11,541.84	11,541.84	0.00	
PREVISION DE INCREMENTO SALARIAL	15,000.00	0.00	0.00	15,000.00	11,541.84	3,458.16	11,541.84	-0.00	3,458.16	11,541.84	11,541.84	0.00	
MATERIALES Y SUMINISTROS	607,000.00	69,400.00	0.00	676,400.00	444,537.83	231,862.17	444,537.83	0.00	231,862.17	381,883.80	381,883.80	62,654.03	
MATERIALES DE ADMINISTRACIÓN, EMISIÓN DE I	105,000.00	0.00	0.00	105,000.00	40,515.76	64,484.24	40,515.76	0.00	64,484.24	37,086.94	37,086.94	3,428.82	
MATERIALES, ÚTILES Y EQUIPOS MENORES DE OFICIN	30,000.00	0.00	0.00	30,000.00	21,492.22	8,507.78	21,492.22	0.00	8,507.78	20,466.97	20,466.97	1,025.25	
MATERIALES Y ÚTILES DE IMPRESIÓN Y REPRODUCC	40,000.00	0.00	0.00	40,000.00	12,262.08	27,737.92	12,262.08	0.00	27,737.92	12,262.08	12,262.08	0.00	
MATERIALES, ÚTILES Y EQUIPOS MENORES DE TECN	15,000.00	0.00	0.00	15,000.00	3,737.19	11,262.81	3,737.19	0.00	11,262.81	1,333.62	1,333.62	2,403.57	
MATERIAL IMPRESO E INFORMACIÓN DIGITAL	15,000.00	0.00	0.00	15,000.00	0.00	15,000.00	0.00	0.00	15,000.00	0.00	0.00	0.00	
MATERIAL DE LIMPIEZA	5,000.00	0.00	0.00	5,000.00	3,024.27	1,975.73	3,024.27	0.00	1,975.73	3,024.27	3,024.27	-0.00	
ALIMENTOS Y UTENSILIOS	7,000.00	5,000.00	0.00	12,000.00	8,953.14	3,046.86	8,953.14	0.00	3,046.86	8,953.14	8,953.14	0.00	
ALIMENTACIÓN EN OFICINAS O LUGARES DE TRABAJO	7,000.00	5,000.00	0.00	12,000.00	8,953.14	3,046.86	8,953.14	0.00	3,046.86	8,953.14	8,953.14	0.00	
MATERIALES Y ARTÍCULOS DE CONSTRUCCIÓN Y	60,000.00	9,400.00	0.00	69,400.00	31,181.41	38,218.59	31,181.41	0.00	38,218.59	20,277.41	20,277.41	10,904.00	
PRODUCTOS MINERALES NO METÁLICOS	10,000.00	0.00	0.00	10,000.00	0.00	10,000.00	0.00	0.00	10,000.00	0.00	0.00	0.00	
CEMENTO Y PRODUCTOS DE CONCRETO	25,000.00	0.00	0.00	25,000.00	11,877.41	13,122.59	11,877.41	0.00	13,122.59	11,877.41	11,877.41	0.00	
CAL, YESO Y PRODUCTOS DE YESO	5,000.00	0.00	0.00	5,000.00	0.00	5,000.00	0.00	0.00	5,000.00	0.00	0.00	0.00	
MATERIAL ELÉCTRICO Y ELECTRÓNICO	5,000.00	0.00	0.00	5,000.00	0.00	5,000.00	0.00	0.00	5,000.00	0.00	0.00	0.00	
ARTÍCULOS METÁLICOS PARA LA CONSTRUCCIÓN	15,000.00	9,400.00	0.00	24,400.00	19,304.00	5,096.00	19,304.00	0.00	5,096.00	8,400.00	8,400.00	10,904.00	
PRODUCTOS QUÍMICOS, FARMACÉUTICOS Y DE LA	245,000.00	15,000.00	0.00	260,000.00	213,058.36	46,941.64	213,058.36	0.00	46,941.64	166,906.35	166,906.35	46,152.01	
MEDICINAS Y PRODUCTOS FARMACÉUTICOS	5,000.00	15,000.00	0.00	20,000.00	14,271.09	5,728.91	14,271.09	0.00	5,728.91	14,271.09	14,271.09	0.00	
FIBRAS SINTÉTICAS, HULES, PLÁSTICOS Y DERIVADO:	200,000.00	0.00	0.00	200,000.00	194,937.27	5,062.73	194,937.27	0.00	5,062.73	148,785.26	148,785.26	46,152.01	
OTROS PRODUCTOS QUÍMICOS	40,000.00	0.00	0.00	40,000.00	3,850.00	36,150.00	3,850.00	0.00	36,150.00	3,850.00	3,850.00	0.00	
COMBUSTIBLES, LUBRICANTES Y ADITIVOS	60,000.00	15,000.00	0.00	75,000.00	73,456.25	1,543.75	73,456.25	0.00	1,543.75	73,456.25	73,456.25	0.00	
COMBUSTIBLES, LUBRICANTES Y ADITIVOS	60,000.00	15,000.00	0.00	75,000.00	73,456.25	1,543.75	73,456.25	0.00	1,543.75	73,456.25	73,456.25	0.00	
VESTUARIO, BLANCOS, PRENDAS DE PROTECCIÓN	40,000.00	0.00	0.00	40,000.00	0.00	40,000.00	0.00	0.00	40,000.00	0.00	0.00	0.00	
VESTUARIO Y UNIFORMES	20,000.00	0.00	0.00	20,000.00	0.00	20,000.00	0.00	0.00	20,000.00	0.00	0.00	0.00	
PRENDAS DE SEGURIDAD Y PROTECCIÓN PERSONAL	20,000.00	0.00	0.00	20,000.00	0.00	20,000.00	0.00	0.00	20,000.00	0.00	0.00	0.00	
HERRAMIENTAS, REFACCIONES Y ACCESORIOS MI	90,000.00	25,000.00	0.00	115,000.00	77,372.91	37,627.09	77,372.91	0.00	37,627.09	75,203.71	75,203.71	2,169.20	
HERRAMIENTAS MENORES	20,000.00	0.00	0.00	20,000.00	0.00	20,000.00	0.00	0.00	20,000.00	0.00	0.00	0.00	
REFACCIONES Y ACCESORIOS MENORES DE EDIFICIO:	5,000.00	0.00	0.00	5,000.00	0.00	5,000.00	0.00	0.00	5,000.00	0.00	0.00	0.00	

REFACCIONES Y ACCESORIOS MENORES DE EQUIPO I	35,000.00	25,000.00	0.00	60,000.00	47,871.30	12,128.70	47,871.30	0.00	12,128.70	45,702.10	45,702.10	2,169.20
SERVICIOS GENERALES	2,798,500.00	488,000.00	0.00	3,286,500.00	2,778,747.79	507,752.21	2,778,747.79	0.00	507,752.21	2,774,919.79	2,774,919.79	3,828.00
SERVICIOS BÁSICOS	2,103,900.00	0.00	0.00	2,103,900.00	1,992,411.62	111,488.38	1,992,411.62	0.00	111,488.38	1,992,411.62	1,992,411.62	-0.00
ENERGÍA ELÉCTRICA	1,809,000.00	0.00	0.00	1,809,000.00	1,827,094.66	-18,094.66	1,827,094.66	0.00	-18,094.66	1,827,094.66	1,827,094.66	0.00
AGUA	1,500.00	0.00	0.00	1,500.00	973.22	526.78	973.22	0.00	526.78	973.22	973.22	-0.00
TELEFONÍA TRADICIONAL	14,400.00	0.00	0.00	14,400.00	10,737.99	3,662.01	10,737.99	0.00	3,662.01	10,737.99	10,737.99	0.00
TELEFONÍA CELULAR	276,000.00	0.00	0.00	276,000.00	153,605.75	122,394.25	153,605.75	0.00	122,394.25	153,605.75	153,605.75	-0.00
SERVICIOS TELEGRÁFICOS	1,500.00	0.00	0.00	1,500.00	0.00	1,500.00	0.00	0.00	1,500.00	0.00	0.00	0.00
SERVICIOS POSTALES	1,500.00	0.00	0.00	1,500.00	0.00	1,500.00	0.00	0.00	1,500.00	0.00	0.00	0.00
SERVICIOS DE ARRENDAMIENTO	63,600.00	0.00	0.00	63,600.00	47,700.00	15,900.00	47,700.00	0.00	15,900.00	47,700.00	47,700.00	0.00
ARRENDAMIENTO DE TERRENOS	63,600.00	0.00	0.00	63,600.00	47,700.00	15,900.00	47,700.00	0.00	15,900.00	47,700.00	47,700.00	0.00
SERVICIOS PROFESIONALES, CIENTÍFICOS, TÉCNI-	64,000.00	31,000.00	0.00	95,000.00	57,684.00	37,316.00	57,684.00	0.00	37,316.00	53,856.00	53,856.00	3,828.00
SERVICIOS LEGALES, DE CONTABILIDAD, AUDITORÍA	30,000.00	31,000.00	0.00	61,000.00	57,684.00	3,316.00	57,684.00	0.00	3,316.00	53,856.00	53,856.00	3,828.00
SERVICIOS DE CONSULTORÍA ADMINISTRATIVA, PRO	30,000.00	0.00	0.00	30,000.00	0.00	30,000.00	0.00	0.00	30,000.00	0.00	0.00	0.00
SERVICIOS DE APOYO ADMINISTRATIVO, FOTOCOPIA	4,000.00	0.00	0.00	4,000.00	0.00	4,000.00	0.00	0.00	4,000.00	0.00	0.00	0.00
SERVICIOS FINANCIEROS, BANCARIOS Y COMERCI	7,000.00	0.00	0.00	7,000.00	0.00	7,000.00	0.00	0.00	7,000.00	0.00	0.00	0.00
SERVICIOS FINANCIEROS Y BANCARIOS	7,000.00	0.00	0.00	7,000.00	0.00	7,000.00	0.00	0.00	7,000.00	0.00	0.00	0.00
SERVICIOS DE INSTALACIÓN, REPARACIÓN, MANI	415,000.00	0.00	0.00	415,000.00	296,181.40	118,818.60	296,181.40	0.00	118,818.60	296,181.40	296,181.40	0.00
INSTALACIÓN, REPARACIÓN Y MANTENIMIENTO DE M	65,000.00	0.00	0.00	65,000.00	11,486.57	53,513.43	11,486.57	0.00	53,513.43	11,486.57	11,486.57	0.00
INSTALACIÓN, REPARACIÓN Y MANTENIMIENTO DE E	30,000.00	0.00	0.00	30,000.00	0.00	30,000.00	0.00	0.00	30,000.00	0.00	0.00	0.00
REPARACIÓN Y MANTENIMIENTO DE EQUIPO DE TRA	32,000.00	0.00	0.00	32,000.00	0.00	32,000.00	0.00	0.00	32,000.00	0.00	0.00	0.00
INSTALACIÓN, REPARACIÓN Y MANTENIMIENTO DE M	288,000.00	0.00	0.00	288,000.00	284,694.83	3,305.17	284,694.83	0.00	3,305.17	284,694.83	284,694.83	0.00
SERVICIOS DE COMUNICACIÓN SOCIAL Y PUBLICI	15,000.00	0.00	0.00	15,000.00	0.00	15,000.00	0.00	0.00	15,000.00	0.00	0.00	0.00
DIFUSIÓN POR RADIO, TELEVISIÓN Y OTROS MEDIOS :	15,000.00	0.00	0.00	15,000.00	0.00	15,000.00	0.00	0.00	15,000.00	0.00	0.00	0.00
SERVICIOS OFICIALES	10,000.00	0.00	0.00	10,000.00	4,146.06	5,853.94	4,146.06	0.00	5,853.94	4,146.06	4,146.06	0.00
GASTOS DE REPRESENTACIÓN	10,000.00	0.00	0.00	10,000.00	4,146.06	5,853.94	4,146.06	0.00	5,853.94	4,146.06	4,146.06	0.00
OTROS SERVICIOS GENERALES	120,000.00	457,000.00	0.00	577,000.00	380,624.71	196,375.29	380,624.71	0.00	196,375.29	380,624.71	380,624.71	-0.00
IMPUESTOS Y DERECHOS	70,000.00	450,000.00	0.00	520,000.00	348,784.26	171,215.74	348,784.26	0.00	171,215.74	348,784.26	348,784.26	-0.00
IMPUESTO SOBRE NÓMINA	20,000.00	7,000.00	0.00	27,000.00	23,026.00	3,974.00	23,026.00	0.00	3,974.00	23,026.00	23,026.00	0.00
PENAS, MULTAS, ACCESORIOS Y ACTUALIZACIONES	30,000.00	0.00	0.00	30,000.00	8,814.45	21,185.55	8,814.45	0.00	21,185.55	8,814.45	8,814.45	0.00

Total => 4,927,500.00 593,100.00 0.00 5,520,600.00 4,711,678.84 808,921.16 4,711,678.84 -0.00 808,921.16 4,645,196.81 4,645,196.81 66,482.03


 C. P. JOSE PIEDAD GALICIA CHIQUITO
 PRESIDENTE DE LA H. JUNTA DE GOBIERNO


 C. FERNANDO YALOS RODRIGUEZ
 DIRECTOR DEL O. O. A. P. V. R.

Bajo protesta de decir verdad declaramos que los Estados Financieros y sus notas, son razonablemente correctos y son responsabilidad del emisor

Cuenta Pública 2014

ORGANISMO OPERADOR DE AGUA POTABLE DE VILLA DE REYES


Estado Analítico del Ejercicio del Presupuesto de Egresos

Clasificación Funcional (Finalidad y Función)


Del 1 de enero al 31 de diciembre de 2014

Concepto	Egresos					
	Aprobado	Ampliaciones/ (Reducciones)	Modificado	Devengado	Pagado	Subejercicio
	1	2	3 = (1 + 2)	4	5	6 = (3 - 4)
Gobierno	0	593,100	593,100	0	0	593,100
Legislación	0	0	0	0	0	0
Justicia	0	0	0	0	0	0
Coordinación de la Política de Gobierno	0	0	0	0	0	0
Relaciones Exteriores	0	0	0	0	0	0
Asuntos Financieros y Hacendarios	0	593,100	593,100	0	0	593,100
Seguridad Nacional	0	0	0	0	0	0
Asuntos de Orden Público y de Seguridad Interior	0	0	0	0	0	0
Otros Servicios Generales	0	0	0	0	0	0
Desarrollo Social	4,927,500	0	4,927,500	4,711,679	4,645,197	215,821
Protección Ambiental	0	0	0	0	0	0
Vivienda y Servicios a la Comunidad	4,927,500	0	4,927,500	4,711,679	4,645,197	215,821
Salud	0	0	0	0	0	0
Recreación, Cultura y Otras Manifestaciones Sociales	0	0	0	0	0	0
Educación	0	0	0	0	0	0
Protección Social	0	0	0	0	0	0
Otros Asuntos Sociales	0	0	0	0	0	0
Desarrollo Económico	0	0	0	0	0	0
Asuntos Económicos, Comerciales y Laborales en General	0	0	0	0	0	0
Agropecuaria, Silvicultura, Pesca y Caza	0	0	0	0	0	0
Combustibles y Energía	0	0	0	0	0	0
Minería, Manufacturas y Construcción	0	0	0	0	0	0
Transporte	0	0	0	0	0	0


Comunicaciones	0	0	0	0	0	0
Turismo	0	0	0	0	0	0
Ciencia, Tecnología e Innovación	0	0	0	0	0	0
Otras Industrias y Otros Asuntos Económicos	0	0	0	0	0	0
Otras no Clasificadas en Funciones Anteriores	0	0	0	0	0	0
Transacciones de la Deuda Publica / Costo Financiero de la Deuda	0	0	0	0	0	0
Transferencias, Participaciones y Aportaciones entre Diferentes Niveles y Ordenes de Gobierno	0	0	0	0	0	0
Saneamiento del Sistema Financiero	0	0	0	0	0	0
Adeudos de Ejercicios Fiscales Anteriores	0	0	0	0	0	0
Total del Gasto	4,927,500	593,100	5,520,600	4,711,679	4,645,197	808,921


 C.P. Jose Piedad Galicia Chiquito
 Presidente de la H. Junta de Gobierno


 C.P. Ariel Vega Juarez
 Representante de la Comision Estatal del Agua.


 Lic. Laura Adriana Gonzalez Gomez
 Comisario de la H. Junta de Gobierno.



 C. Fernando Avalos Rodriguez
 Director del C.O.A.P.V.R.


 C. Omar Avalos Rangel
 Tercer Regidor Constitucional, Enc. De la Comision del Agua Potable Alcantarillado y Sanamiento.

Estado del Ejercicio del Presupuesto de Egresos por Función 2° y 3er Dígito
SIN RAMO O DEPENDENCIA AL 31-dic-2014
(Cifras en pesos y centavos)

Página: 1

Ejercido del Presupuesto Función 2° y 3er Dígito Nombre	Presupuesto de Egresos	Ampliaciones/	Presupuesto	Presupuesto Disponible para		Comprometido No		Presupuesto Sin	Cuentas por Pagar		11=(6-10)	
	Aprobado 1	(Reducciones) 2	Vigente 3	Comprometido 4	Comprometer 5=(3-4)	Devengado 6	Devengado 7=(4-6)	Devengar 8=(3-6)	Ejercido 9	Pagado 10		(Deuda)
1500 ASUNTOS FINA	0.00	0.00	593,100.00	593,100.00	0.00	593,100.00	0.00	0.00	593,100.00	0.00	0.00	0.00
1520 Asuntos Hacendarios	0.00	593,100.00	593,100.00	0.00	593,100.00	0.00	0.00	593,100.00	0.00	0.00	0.00	0.00
2200 VIVIENDA Y SE	4,927,500.00	0.00	4,927,500.00	4,927,500.00	4,711,678.84	215,821.16	4,711,678.84	-0.00	215,821.16	4,645,196.81	4,645,196.81	66,482.03
2230 Abastecimiento de Agua	4,927,500.00	0.00	4,927,500.00	4,711,678.84	215,821.16	4,711,678.84	-0.00	215,821.16	4,645,196.81	4,645,196.81	66,482.03	
Total =>	4,927,500.00	593,100.00	5,520,600.00	4,711,678.84	808,921.16	4,711,678.84	-0.00	808,921.16	4,645,196.81	4,645,196.81	66,482.03	


C.P. JOSE PIEDAD GALICIA CHIQUITO
PRESIDENTE DE LA H. JUNTA DE GOBIERNO


C. FERNANDO AVALOS RODRIGUEZ
DIRECTOR DEL O.O.A.P.V.R.

Bajo protesta de decir verdad declaramos que los Estados Financieros y sus notas, son razonablemente correctos y son responsabilidad del emisor

Cuenta Pública 2014

ORGANISMO OPERADOR DE AGUA POTABLE DE VILLA DE REYES

Estado Analítico del Ejercicio del Presupuesto de Egresos.


Endeudamiento Neto

Del 1 de enero al 31 de diciembre de 2014


Identificación de Crédito o Instrumento	Contratación/ Colocación A	Amortización B	Endeudamiento Neto C=A-B
Créditos Bancarios			
Total Créditos Bancarios			
Otros Instrumentos de Deuda			
Total Otros Instrumentos de Deuda			
Total			


NO


APLICA


C.P. Jose Piedad Galicia Chiquito
Presidente de la H. Junta de Gobierno


C. Fernanda Avalos Rodriguez
Director del O.O.A.P.V.R.



C.P. Ariel Vega Juarez
Representante de la Comisión Estatal del Agua.



C. Omar Avalos Rangel
Tercer Regidor Constitucional, Enc. De la
Comisión del Agua Potable Alcantarillado y

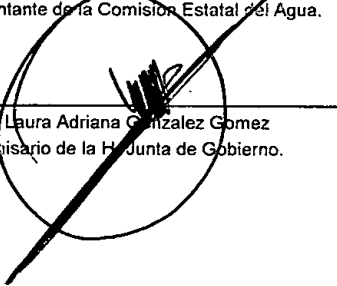

Lic. Laura Adriana Gonzalez Gomez
Comisario de la H. Junta de Gobierno.


Cuenta Pública 2014
ORGANISMO OPERADOR DE AGUA POTABLE DE VILLA DE REYES
 Estado Analítico del Ejercicio del Presupuesto de Egresos
 Interés de la Deuda
 Del 1 de enero al 31 de diciembre de 2014


Identificación de Crédito o Instrumento	Devengado	Pagado
Créditos Bancarios		
NO APLICA		
Total Créditos Bancarios		
Otros Instrumentos de Deuda		
Total Otros Instrumentos de Deuda		
Total		


 C.P. Jose Piedad Galicia Chiquito
 Presidente de la H. Junta de Gobierno


 C.P. Ariel Vega Juarez
 Representante de la Comisión Estatal del Agua.


 Lic. Laura Adriana Gonzalez Gomez
 Comisario de la H. Junta de Gobierno.



 C. Fernando Avalos Rodriguez
 Director del O.O.A.P.V.R.



 C. Omar Avalos Rangel
 Tercer Regidor Constitucional, Enc. De la
 Comisión del Agua Potable Alcantarillado y


Cuenta Pública 2014
ORGANISMO OPERADOR DE AGUA POTABLE DE VILLA DE REYES
 Gasto por Categoría Programática
 Del 1 de enero al 31 de diciembre de 2014

Concepto	Egresos					Subejercicio 6 = (3 - 4)
	Aprobado 1	Ampliaciones/ (Reducciones) 2	Modificado 3 = (1 + 2)	Devengado 4	Pagado 5	
Programas	14,782,500	1,779,300	16,561,800	14,135,037	13,935,590	2,426,763
Subsidios: Sector Social y Privado o Entidades Federativas y Municipios	0	0	0	0	0	0
Sujetos a Reglas de Operación	0	0	0	0	0	0
Otros Subsidios	0	0	0	0	0	0
Desempeño de las Funciones	14,782,500	1,779,300	16,561,800	14,135,037	13,935,590	2,426,763
Prestación de Servicios Públicos	14,782,500	1,779,300	16,561,800	14,135,037	13,935,590	2,426,763
Provisión de Bienes Públicos	0	0	0	0	0	0
Planeación, seguimiento y evaluación de políticas públicas	0	0	0	0	0	0
Promoción y fomento	0	0	0	0	0	0
Regulación y supervisión	0	0	0	0	0	0
Funciones de las Fuerzas Armadas (Únicamente Gobierno Federal)	0	0	0	0	0	0
Específicos	0	0	0	0	0	0
Proyectos de Inversión	0	0	0	0	0	0
Administrativos y de Apoyo	0	0	0	0	0	0
Apoyo al proceso presupuestario y para mejorar la eficiencia institucional	0	0	0	0	0	0
Apoyo a la función pública y al mejoramiento de la gestión	0	0	0	0	0	0
Operaciones ajenas	0	0	0	0	0	0
Compromisos	0	0	0	0	0	0
Obligaciones de cumplimiento de resolución jurisdiccional	0	0	0	0	0	0


Desastres Naturales	0	0	0	0	0	0
Obligaciones	0	0	0	0	0	0
Pensiones y jubilaciones	0	0	0	0	0	0
Aportaciones a la seguridad social	0	0	0	0	0	0
Aportaciones a fondos de estabilización	0	0	0	0	0	0
Aportaciones a fondos de inversión y reestructura de pensiones	0	0	0	0	0	0
Programas de Gasto Federalizado (Gobierno Federal)	0	0	0	0	0	0
Gasto Federalizado	0	0	0	0	0	0
Participaciones a entidades federativas y municipios	0	0	0	0	0	0
Costo financiero, deuda o apoyos a deudores y ahorradores de la banca	0	0	0	0	0	0
Adeudos de ejercicios fiscales anteriores	0	0	0	0	0	0
Total del Gasto	14,782,500	1,779,200	16,561,800	14,135,037	13,935,580	2,420,763


C.P. José Piedra Galicia Quiquito
Presidente de la H. Junta de Gobierno


C.P. Ariel Vega Juarez
Representante de la Comisión Estatal del Agua.


Lic. Laura Adriana Gonzalez Gomez
Comisario de la H. Junta de Gobierno.


C. Fernando Avalos Rodriguez
Director del C.O.A.P.V.R.


C. Omar Avalos Rangel
Tercer Regidor Constitucional, Enc. De la Comisión del Agua Potable Alcantarillado y Sanamiento.

Estado del Ejercicio del Presupuesto de Egresos por Capítulo y Concepto del Gasto
AL 31-dic-2014
(Cifras en pesos y centavos)

Página:


Ejercicio del Presupuesto Capítulo y Concepto del Gasto Nombre	Presupuesto de Egresos	Ampliaciones/	Presupuesto	Presupuesto Disponible para	Comprometido	Presupuesto Sin	Ejercido	Cuentas por Pagar			
	Aprobado	(Reducciones)	Vigente	Comprometer	Devengado	Devengar	Pagado	(Deuda)			
	1	2	3	5=(3-4)	6	7=(4-6)	8=(3-6)	9	10	11=(6-10)	
1.- SERVICIOS PERSONALES	1,522,000.00	35,700.00	1,557,700.00	1,488,393.22	69,306.78	1,488,393.22	-0.00	69,306.78	1,488,393.22	1,488,393.22	0.00
1100 REMUNERACIONES AL PERSONAL DE CARÁCTER PERMANENTE	1,079,000.00	0.00	1,079,000.00	1,050,517.60	28,482.40	1,050,517.60	-0.00	28,482.40	1,050,517.60	1,050,517.60	0.00
1200 REMUNERACIONES AL PERSONAL DE CARÁCTER TRANSITORIO	125,000.00	22,200.00	147,200.00	118,992.91	28,207.09	118,992.91	0.00	28,207.09	118,992.91	118,992.91	0.00
1300 REMUNERACIONES ADICIONALES Y ESPECIALES	298,000.00	13,500.00	311,500.00	307,340.87	4,159.13	307,340.87	0.00	4,159.13	307,340.87	307,340.87	0.00
1500 OTRAS PRESTACIONES SOCIALES Y ECONOMICAS	5,000.00	0.00	5,000.00	0.00	5,000.00	0.00	0.00	5,000.00	0.00	0.00	0.00
1600 PREVISIONES	15,000.00	0.00	15,000.00	11,541.84	3,458.16	11,541.84	-0.00	3,458.16	11,541.84	11,541.84	0.00
2.- MATERIALES Y SUMINISTRO	607,000.00	69,400.00	676,400.00	444,537.83	231,862.17	444,537.83	0.00	231,862.17	381,883.80	381,883.80	62,654.03
2100 MATERIALES DE ADMINISTRACIÓN, EMISIÓN DE DOCUMENT	105,000.00	0.00	105,000.00	40,515.76	64,484.24	40,515.76	0.00	64,484.24	37,086.94	37,086.94	3,428.82
2200 ALIMENTOS Y UTENSILIOS	7,000.00	5,000.00	12,000.00	8,953.14	3,046.86	8,953.14	0.00	3,046.86	8,953.14	8,953.14	0.00
2400 MATERIALES Y ARTÍCULOS DE CONSTRUCCIÓN Y DE REPAR	60,000.00	9,400.00	69,400.00	31,181.41	38,218.59	31,181.41	0.00	38,218.59	20,277.41	20,277.41	10,904.00
2500 PRODUCTOS QUÍMICOS, FARMACÉUTICOS Y DE LABORATORI	245,000.00	15,000.00	260,000.00	213,058.36	46,941.64	213,058.36	0.00	46,941.64	166,906.35	166,906.35	46,152.01
2600 COMBUSTIBLES, LUBRICANTES Y ADITIVOS	60,000.00	15,000.00	75,000.00	73,456.25	1,543.75	73,456.25	0.00	1,543.75	73,456.25	73,456.25	0.00
2700 VESTUARIO, BLANCOS, PRENDAS DE PROTECCIÓN Y ARTÍC	40,000.00	0.00	40,000.00	0.00	40,000.00	0.00	0.00	40,000.00	0.00	0.00	0.00
2900 HERRAMIENTAS, REFACCIONES Y ACCESORIOS MENORES	90,000.00	25,000.00	115,000.00	77,372.91	37,627.09	77,372.91	0.00	37,627.09	75,203.71	75,203.71	2,169.20
3.- SERVICIOS GENERALES	2,798,500.00	488,000.00	3,286,500.00	2,778,747.79	507,752.21	2,778,747.79	0.00	507,752.21	2,774,919.79	2,774,919.79	3,828.00
3100 SERVICIOS BÁSICOS	2,103,900.00	0.00	2,103,900.00	1,992,411.62	111,488.38	1,992,411.62	0.00	111,488.38	1,992,411.62	1,992,411.62	0.00
3200 SERVICIOS DE ARRENDAMIENTO	63,600.00	0.00	63,600.00	47,700.00	15,900.00	47,700.00	0.00	15,900.00	47,700.00	47,700.00	0.00
3300 SERVICIOS PROFESIONALES, CIENTÍFICOS, TÉCNICOS Y	64,000.00	31,000.00	95,000.00	57,684.00	37,316.00	57,684.00	0.00	37,316.00	53,856.00	53,856.00	3,828.00
3400 SERVICIOS FINANCIEROS, BANCARIOS Y COMERCIALES	7,000.00	0.00	7,000.00	0.00	7,000.00	0.00	0.00	7,000.00	0.00	0.00	0.00
3500 SERVICIOS DE INSTALACIÓN, REPARACIÓN, MANTENIMIEN	415,000.00	0.00	415,000.00	296,181.40	118,818.60	296,181.40	-0.00	118,818.60	296,181.40	296,181.40	0.00
3600 SERVICIOS DE COMUNICACIÓN SOCIAL Y PUBLICIDAD	15,000.00	0.00	15,000.00	0.00	15,000.00	0.00	0.00	15,000.00	0.00	0.00	0.00
3800 SERVICIOS OFICIALES	10,000.00	0.00	10,000.00	4,146.06	5,853.94	4,146.06	0.00	5,853.94	4,146.06	4,146.06	0.00
3900 OTROS SERVICIOS GENERALES	120,000.00	457,000.00	577,000.00	380,624.71	196,375.29	380,624.71	0.00	196,375.29	380,624.71	380,624.71	-0.00
Total =>	4,927,500.00	593,100.00	5,520,600.00	4,711,618.84	808,921.16	4,711,678.84	-0.00	808,921.16	4,645,196.81	4,645,196.81	66,482.03

C.P JOSE PIEDAD GALICIA CHIQUITO
PRESIDENTE DE LA H. JUNTA DE GOBIERNO


C. FERNANDO AVALOS RODRIGUEZ
DIRECTOR DEL O.O.A.P.V.R.

Estado del Ejercicio del Presupuesto de Egresos por Unidad Responsable, Programa, Proyecto y Capítulo del Gasto
POR RAMO O DEPENDENCIA AL 31/dic/2014
(Cifras en pesos y centavos)


Ejercicio del Presupuesto	Presupuesto de Egresos	Ampliaciones/ (Reducciones)	Presupuesto		Presupuesto Disponible para		Comprometido No		Presupuesto Sin		Cuentas por Pagar	
			Aprobado 1	Vigente 3	Comprometido 4	Comprometer 5=(3-4)	Devengado 6	Devengado 7=(4-6)	Devengar 8=(3-6)	Ejercido 9	Pagado 10	(Deuda) 11=(6-10)
Unidad Responsable, Programa, Proyecto y Capítulo del Gasto: Nombre												
01	JUNTA DE GOBIE	4,927,500.00	593,100.00	5,520,600.00	4,711,678.84	808,921.16	4,711,678.84	-0.00	808,921.16	4,645,196.81	4,645,196.81	66,482.03
01	JUNTA DE GOBIE	4,927,500.00	593,100.00	5,520,600.00	4,711,678.84	808,921.16	4,711,678.84	-0.00	808,921.16	4,645,196.81	4,645,196.81	66,482.03
P100	Abastecimiento de /	4,927,500.00	593,100.00	5,520,600.00	4,711,678.84	808,921.16	4,711,678.84	-0.00	808,921.16	4,645,196.81	4,645,196.81	66,482.03
PY01	Agua Potable 2014	4,927,500.00	593,100.00	5,520,600.00	4,711,678.84	808,921.16	4,711,678.84	-0.00	808,921.16	4,645,196.81	4,645,196.81	66,482.03
1000	SERVICIOS PERSONALES	1,522,000.00	35,700.00	1,557,700.00	1,488,393.22	69,306.78	1,488,393.22	-0.00	69,306.78	1,488,393.22	1,488,393.22	0.00
2000	MATERIALES Y SUMINISTROS	607,000.00	69,400.00	676,400.00	444,537.83	231,862.17	444,537.83	0.00	231,862.17	381,883.80	381,883.80	62,654.03
3000	SERVICIOS GENERALES	2,798,500.00	488,000.00	3,286,500.00	2,778,747.79	507,752.21	2,778,747.79	0.00	507,752.21	2,774,919.79	2,774,919.79	3,828.00
Total =>		4,927,500.00	593,100.00	5,520,600.00	4,711,678.84	808,921.16	4,711,678.84	-0.00	808,921.16	4,645,196.81	4,645,196.81	66,482.03




C.P. José Piedad Galicia Chiquito
Presidente de la H. Junta de Gobierno




C.P. Ariel Vega Juarez
Representante de la Comisión Estatal del Agua.



Lic. Laura Mariana Gonzalez Gomez
Comisario de la H. Junta de Gobierno.




C. Fernando Avalos Rodriguez
Director del D.O.A.P.V.R.





C. Omar Avalos Rangel
Tercer Regidor Constitucional, Enc. De la Comisión del


Cuenta Pública 2014
ORGANISMO OPERADOR DE AGUA POTABLE DE VILLA DE REYES
Clasificación Económica (por Tipo de Gasto)
Del 1 de enero al 31 de diciembre de 2014


Concepto	Egresos					Subejercicio
	Aprobado	Ampliaciones/ (Reducciones)	Modificado	Devengado	Pagado	
	1	2	3 = (1 + 2)	4	5	6 = (3 - 4)
Gasto Corriente	4,912,500	593,100	5,505,600	4,700,137	4,633,655	805,463
Gasto de Capital	0	0	0	0	0	0
Amortización de la Deuda y Disminución de Pasivos	0	0	0	0	0	0
Total del Gasto	4,912,500	593,100	5,505,600	4,700,137	4,633,655	805,463


 C.P. Jose Piedad Galicia Chiquito
 Presidente de la H. Junta de Gobierno


 C.P. Ariel Vega Juarez
 Representante de la Comisión Estatal del Agua.



 Lic. Laura Adriana Gonzalez Gomez
 Comisario de la H. Junta de Gobierno.


 C. Fernando Avalos Rodriguez
 Director del O.O.A.P.V.R.


 C. Omar Avalos Rangel
 Tercer Regidor Constitucional, Enc. De la Comisión del Agua Potable Alcantarillado y Sanamiento.

Estado del Ejercicio del Presupuesto de Egresos por Clasificación Económica / Capítulo del Gasto
AL 31-dic-2014
(Cifras en pesos y centavos)


Ejercido del Presupuesto		Presupuesto de Egresos	Ampliaciones/	Presupuesto	Presupuesto Disponible para		Comprometido No	Presupuesto Sin	Cuentas por Pagar			
Clasificación Económica /Capítulo del Gasto		Aprobado	(Reducciones)	Vigente	Comprometido	Comprometer	Devengado	Devengado	Devengar	Ejercido	Pagado	(Deuda)
Nombre		1	2	3	4	5=(3-4)	6	7=(4-6)	8=(3-6)	9	10	11=(6-10)
1 Gasto Corriente		4,912,500.00	593,100.00	5,505,600.00	4,700,137.00	805,463.00	4,700,137.00	-0.00	805,463.00	4,633,654.97	4,633,654.97	66,482.03
1000	SERVICIOS PERSONALES	1,507,000.00	35,700.00	1,542,700.00	1,476,851.38	65,848.62	1,476,851.38	-0.00	65,848.62	1,476,851.38	1,476,851.38	0.00
2000	MATERIALES Y SUMINISTROS	607,000.00	69,400.00	676,400.00	444,537.83	231,862.17	444,537.83	0.00	231,862.17	381,883.80	381,883.80	62,654.03
3000	SERVICIOS GENERALES	2,798,500.00	488,000.00	3,286,500.00	2,778,747.79	507,752.21	2,778,747.79	0.00	507,752.21	2,774,919.79	2,774,919.79	3,828.00
Total =>		4,912,500.00	593,100.00	5,505,600.00	4,700,137.00	805,463.00	4,700,137.00	-0.00	805,463.00	4,633,654.97	4,633,654.97	66,482.03


C.P. JOSE PIEDAD GALICIA CHIQUITO
PRESIDENTE DE LA H. JUNTA DE GOBIERNO


C. FERNANDO AVALOS RODRIGUEZ
DIRECTOR DEL O.O.A.P.V.R.

Estado del Ejercicio del Presupuesto de Egresos por Unidad Responsable
AL 31-dic-2014
(Cifras en pesos y centavos)

Ejercicio del Presupuesto	Presupuesto de Egresos	Ampliaciones/ (Reducciones)	Presupuesto		Presupuesto Disponible para		Comprometido No		Presupuesto Sin		Cuentas por Pagar
			Aprobado	Vigente	Comprometido	Comprometer	Devengado	Devengado	Devengar	Ejercido	
Unidad Responsable	1	2	3	4	5=(3-4)	6	7=(4-6)	8=(3-6)	9	10	(Deuda)
Nombre											11=(6-10)
01 JUNTA DE GOBIERNO	4,927,500.00	593,100.00	5,520,600.00	4,711,678.84	808,921.16	4,711,678.84	-0.00	808,921.16	4,645,196.81	4,645,196.81	66,482.03
Total =>	4,927,500.00	593,100.00	5,520,600.00	4,711,678.84	808,921.16	4,711,678.84	-0.00	808,921.16	4,645,196.81	4,645,196.81	66,482.03


C.P. JOSE PIEDAD GALICIA CHIQUITO
PRESIDENTE DE LA H. JUNTA DE GOBIERNO



C. FERNANDO A. ALOS RODRIGUEZ
DIRECTOR DEL O.O.A.P.V.R.

Cuenta Pública 2014
ORGANISMO OPERADOR DE AGUA POTABLE DE VILLA DE REYES
Estado Analítico del Ejercicio del Presupuesto de Egresos
Clasificación Administrativa
Del 1 de enero al 31 de diciembre de 2014


Concepto	Egresos					Subejercicio
	Aprobado 1	Ampliaciones/ (Reducciones) 2	Modificado 3=(1+2)	Devengado 4	Pagado 5	
ORGANISMO OP. DE AGUA POTABLE DE VILLA DE REYES S.L.P.	4,927,500	593,100	5,520,600	4,711,679	4,645,196.81	808,921
Total del Gasto	4,927,500	593,100	5,520,600	4,711,679	4,645,196.81	808,921




C.P. José Piedra Galicia Chiquito
 Presidente de la H. Junta de Gobierno




C.P. Ariel Vega Juarez
 Representante de la Comisión Estatal del Agua.



Lic. Laura Adriana Gonzalez Gomez
 Comisario de la H. Junta de Gobierno.



C. Fernando Avalos Rodriguez
 Director del O.O.A.P.V.R.



C. Omar Avalos Rangel
 Tercer Regidor Constitucional, Enc. De la Comisión del Agua Potable Alcantarillado y Sanamiento.

Estado del Ejercicio del Presupuesto de Egresos por Unidad Responsable
AL 31-dic-2014
(Cifras en pesos y centavos)

Ejercicio del Presupuesto	Unidad Responsable	Nombre	Presupuesto	Ampliaciones/	Presupuesto	Presupuesto	Comprometido	Presupuesto	Cuentas		11=(6-10)	
			de Egresos	(Reducciones)	Vigente	Comprometido	Disponble para	No	Sin	por Pagar		(Deuda)
			Aprobado				Devengado	Comprometer	Devengar	Ejercido	Pagado	
			1	2	3	4	6	5=(3-4)	8=(3-6)	9	10	
	01 JUNTA DE GOBIERNO		4,927,500.00	593,100.00	5,520,600.00	4,711,678.84	4,711,678.84	808,921.16	-0.00	4,645,196.81	4,645,196.81	66,482.03
Total =>			4,927,500.00	593,100.00	5,520,600.00	4,711,678.84	4,711,678.84	808,921.16	-0.00	4,645,196.81	4,645,196.81	66,482.03


C.P. JOSE PIEDAD GALICIA CHIQUITO
PRESIDENTE DE LA H. JUNTA DE GOBIERNO


C. FERNANDO AVALOS RODRIGUEZ
DIRECTOR DEL O.O.A.P.V.R.

Estado Analítico del Pasivo
Del 2 enero al 31 diciembre 2014

<u>CONCEPTO</u>	Saldo Inicial 1	Cargos de Periodo 2	Abonos de Periodo 3	Saldo Final 4=(1-2+3)	Variación del Periodo (4-1)
2111 SERVICIOS PERSONALES POR PAGAR A CORTO PLAZO	0.00	1,476,851.38	1,476,851.38	0.00	0.00
2111-0 Servicios Personales por Pagar a Corto P	0.00	1,476,851.38	1,476,851.38	0.00	0.00
2111-0-1131 SUELDO BASE	0.00	1,050,517.60	1,050,517.60	0.00	0.00
2111-0-1221 SUELDOS BASE AL PERSONAL EVENTUAL	0.00	118,992.91	118,992.91	0.00	0.00
2111-0-1321 PRIMA VACACIONAL	0.00	23,431.80	23,431.80	0.00	0.00
2111-0-1323 GRATIFICACIÓN DE FIN DE AÑO	0.00	245,643.11	245,643.11	0.00	0.00
2111-0-1341 COMPENSACIÓN POR SERVICIOS EVENTUALES	0.00	38,265.96	38,265.96	0.00	0.00
2112 PROVEEDORES POR PAGAR A CORTO PLAZO	0.00	3,156,803.59	3,223,285.62	66,482.03	66,482.03
2112-0 Proveedores por Pagar a Corto Plazo	0.00	3,156,803.59	3,223,285.62	66,482.03	66,482.03
2112-0-2111 MATERIALES, ÚTILES Y EQUIPOS MENORES DE	0.00	20,466.97	20,466.97	0.00	0.00
2112-0-2121 MATERIALES Y ÚTILES DE IMPRESIÓN Y REPRO	0.00	12,262.08	12,262.08	0.00	0.00
2112-0-2141 MATERIALES, ÚTILES Y EQUIPOS MENORES DE	0.00	1,333.62	1,333.62	0.00	0.00
2112-0-2161 MATERIAL DE LIMPIEZA	0.00	3,024.27	3,024.27	0.00	0.00
2112-0-2211 ALIMENTACIÓN EN OFICINAS O LUGARES DE TR	0.00	8,953.14	8,953.14	0.00	0.00
2112-0-2421 CEMENTO Y PRODUCTOS DE CONCRETO	0.00	11,877.41	11,877.41	0.00	0.00
2112-0-2471 ARTÍCULOS METÁLICOS PARA LA CONSTRUCCIÓN	0.00	8,400.00	8,400.00	0.00	0.00
2112-0-2531 MEDICINAS Y PRODUCTOS FARMACÉUTICOS	0.00	14,271.09	14,271.09	0.00	0.00
2112-0-2561 FIBRAS SINTÉTICAS, HULES, PLÁSTICOS Y DE	0.00	148,785.26	148,785.26	0.00	0.00
2112-0-2591 OTROS PRODUCTOS QUÍMICOS	0.00	3,850.00	3,850.00	0.00	0.00
2112-0-2611 COMBUSTIBLES, LUBRICANTES Y ADITIVOS	0.00	73,456.25	73,456.25	0.00	0.00
2112-0-2931 REFACCIONES Y ACCESORIOS MENORES DE MOBI	0.00	29,501.61	29,501.61	0.00	0.00
2112-0-2961 REFACCIONES Y ACCESORIOS MENORES DE EQUI	0.00	45,702.10	45,702.10	0.00	0.00
2112-0-3111 ENERGÍA ELÉCTRICA	0.00	1,827,094.66	1,827,094.66	0.00	0.00
2112-0-3131 AGUA	0.00	973.22	973.22	0.00	0.00
2112-0-3141 TELEFONÍA TRADICIONAL	0.00	10,737.99	10,737.99	0.00	0.00
2112-0-3151 TELEFONÍA CELULAR	0.00	153,605.75	153,605.75	0.00	0.00
2112-0-3211 ARRENDAMIENTO DE TERRENOS	0.00	47,700.00	47,700.00	0.00	0.00
2112-0-3311 SERVICIOS LEGALES, DE CONTABILIDAD, AUDI	0.00	53,856.00	53,856.00	0.00	0.00
2112-0-3521 INSTALACIÓN, REPARACIÓN Y MANTENIMIENTO	0.00	11,486.57	11,486.57	0.00	0.00
2112-0-3571 INSTALACIÓN, REPARACIÓN Y MANTENIMIENTO	0.00	284,694.83	284,694.83	0.00	0.00
2112-0-3851 GASTOS DE REPRESENTACIÓN	0.00	4,146.06	4,146.06	0.00	0.00
2112-0-3921 IMPUESTOS Y DERECHOS	0.00	348,784.26	348,784.26	0.00	0.00
2112-0-3922 IMPUESTO SOBRE NÓMINA	0.00	23,026.00	23,026.00	0.00	0.00
2112-0-3951 PENAS, MULTAS, ACCESORIOS Y ACTUALIZACIO	0.00	8,814.45	8,814.45	0.00	0.00
2112-0-AACM8310095J9 MIGUEL ANTONIO ALARCON CAPETILLO	0.00	0.00	12,048.01	12,048.01	12,048.01
2112-0-GAOE8601132P2 EDUARDO DANIEL GARCIA ORDUÑA	0.00	0.00	2,169.20	2,169.20	2,169.20
2112-0-GAV940527658 GRUPO ASESOR A Y V	0.00	0.00	3,828.00	3,828.00	3,828.00
2112-0-LUSG830307K13 JOSE GUADALUPE LUNA SANDOVAL	0.00	0.00	10,904.00	10,904.00	10,904.00

Estado Analítico del Pasivo
Del 2 enero al 31 diciembre 2014

<u>CONCEPTO</u>	Saldo Inicial 1	Cargos de Periodo 2	Abonos de Periodo 3	Saldo Final 4=(1-2+3)	Variación del Periodo (4-1)
2112-0-MOSM791224IP8 MONICA AIDE MORENO SOTO	0.00	0.00	3,428.82	3,428.82	3,428.82
2112-0-VAFR541216GG2 FRANCISCA VAZQUEZ	0.00	0.00	34,104.00	34,104.00	34,104.00
2117 RETENCIONES Y CONTRIBUCIONES POR PAGAR A COR	408,101.01	380,776.71	58,959.33	86,283.63	-321,817.38
2117-1 Impuestos por Pagar	408,101.01	380,776.71	58,959.33	86,283.63	-321,817.38
2117-1-0001 10 % Retencion de Honorarios	1,979.19	0.00	0.00	1,979.19	0.00
2117-1-0002 10% Retenciones de Arrendamiento	13,494.00	0.00	0.00	13,494.00	0.00
2117-1-0003 I.S.P.T.	348,202.60	152.00	42,040.87	390,091.47	41,888.87
2117-1-0004 Iva Traslado	89,693.75	0.00	16,918.46	106,612.21	16,918.46
2117-1-0005 5 Al Millar Trabajo Supervision	275.00	0.00	0.00	275.00	0.00
2117-1-0006 2 Al Millar Supervision	110.00	0.00	0.00	110.00	0.00
2117-1-0007 Retencion ISR	-57,389.63	348,784.26	0.00	-406,173.89	-348,784.26
2117-1-0008 Retencion IVA	10,412.50	0.00	0.00	10,412.50	0.00
2117-1-0013 Impuestos por Pagar	1,323.60	0.00	0.00	1,323.60	0.00
2117-1-0014 2 % Sobre la Nomina	0.00	23,026.00	0.00	-23,026.00	-23,026.00
2117-1-0015 Penas, Multas y Actualizaciones	0.00	8,814.45	0.00	-8,814.45	-8,814.45
2119 OTRAS CUENTAS POR PAGAR A CORTO PLAZO	38,872.16	0.00	0.00	38,872.16	0.00
2119-1 Acreedores Diversos	38,872.16	0.00	0.00	38,872.16	0.00
2119-1-0002 Sueldos por Pagar	17.00	0.00	0.00	17.00	0.00
2119-1-0004 Cobro No Indentificado	2,039.16	0.00	0.00	2,039.16	0.00
2119-1-0005 Banorte (Dep. no Indentificado)	36,816.00	0.00	0.00	36,816.00	0.00
TOTAL PASIVOS	446,973.17	5,014,431.68	4,759,096.33	191,637.82	-255,335.35

C.P JOSE PIEDAD GALICIA CHIQUITO
PRESIDENTE DE LA H. JUNTA DE GOBIERNO

C. FERNANDO AVALOS RODRIGUEZ
DIRECTOR DEL O.O.A.P.V.R.

Cuenta Pública 2014
 Estado de Situación Financiera
 Al 31 de diciembre de 2014 y 2013
 (Pesos)

Ente Público: ORGANISMO OPERADOR DE AGUA POTABLE DE VILLA DE REYES S.L.P.

CONCEPTO	Año		CONCEPTO	Año	
	2014	2013		2014	2013
ACTIVO			PASIVO		
Activo Circulante			Pasivo Circulante		
Efectivo y Equivalentes	30,541	218,294	Cuentas por Pagar a Corto Plazo	231,296	4,245,592
Derechos a Recibir Efectivo o Equivalentes	2,061,482	1,820,047	Documentos por Pagar a Corto Plazo	0	0
Derechos a Recibir Bienes o Servicios	96,836	96,836	Porción a Corto Plazo de la Deuda Pública a Largo Plazo	0	0
Inventarios	0	0	Títulos y Valores a Corto Plazo	0	0
Almacenes	0	0	Pasivos Diferidos a Corto Plazo	0	0
Estimación por Pérdida o Deterioro de Activos Circulantes	0	0	Fondos y Bienes de Terceros en Garantía y/o Administración a Corto Plazo	0	0
Otros Activos Circulantes	0	0	Provisiones a Corto Plazo	0	0
Total de Activos Circulantes	2,188,858	2,135,177	Otros Pasivos a Corto Plazo	0	0
Activo No Circulante			Total de Pasivos Circulantes	231,296	4,245,592
Inversiones Financieras a Largo Plazo	0	0	Pasivo No Circulante		
Derechos a Recibir Efectivo o Equivalentes a Largo Plazo	0	0	Cuentas por Pagar a Largo Plazo	0	0
Bienes Inmuebles, Infraestructura y Construcciones en Proceso	0	0	Documentos por Pagar a Largo Plazo	0	0
Bienes Muebles	296,553	296,553	Deuda Pública a Largo Plazo	0	0
Activos Intangibles	0	0	Pasivos Diferidos a Largo Plazo	0	0
			Fondos y Bienes de Terceros en Garantía y/o en Administración a Largo Plazo	0	0

CONGRESO DEL ESTADO
 LEGISLATURA
 13 FEB. 2015
 OFICINA MAJOR
 OFICIALIA DE PARTES
 SAN LUIS POTOSÍ, S.L.P.

AUDITORIA SUPERIOR DEL ESTADO
RECIBIDO
 13 FEB 2015
 CONGRESO DEL ESTADO DE SAN LUIS POTOSÍ
 COORDINADOR DE ADMINISTRACIÓN
 FINANZAS Y SERVICIOS DE ESTADÍSTICA


2013, 2014
 231,296
 4,245,592

001076


Depreciación, Deterioro y Amortización Acumulada de Bienes	0	0
Activos Diferidos	0	0
Estimación por Pérdida o Deterioro de Activos no Circulantes	0	0
Otros Activos no Circulantes	0	0
Total de Activos No Circulantes	296,553	296,553
Total del Activo	2,485,411	2,431,730

Provisiones a Largo Plazo	0	0
Total de Pasivos No Circulantes	0	0
Total del Pasivo	231,296	4,245,592
HACIENDA PÚBLICA/ PATRIMONIO		
Hacienda Pública/Patrimonio Contribuido	0	0
Aportaciones	0	0
Donaciones de Capital	0	0
Actualización de la Hacienda Pública / Patrimonio	0	0
Hacienda Pública/Patrimonio Generado	2,175,101	-1,892,876
Resultados del Ejercicio (Ahorro / Desahorro)	309,016	-2,975,770
Resultados de Ejercicios Anteriores	1,866,085	1,082,893
Revalúos	0	0
Reservas	0	0
Rectificaciones de Resultados de Ejercicios Anteriores	0	0
Exceso o Insuficiencia en la Actualización de la Hacienda Pública/Patrimonio	0	0
Resultado por Posición Monetaria	0	0
Resultado por Tenencia de Activos no Monetarios	0	0
Total Hacienda Pública/ Patrimonio	2,175,101	-1,892,876
Total del Pasivo y Hacienda Pública / Patrimonio	2,406,397	2,352,716


Bajo protesta de decir verdad declaramos que los Estados Financieros y sus Notas son razonablemente correctos y responsabilidad del emisor.




C.P. Jose Fierad Garcia Chiquito
Presidente de la H. Junta de Gobierno




C.P. Ariel Vega Juarez
Representante de la Comision Estatal del Agua.



Lic. Laura Adriana Gonzalez Gomez
Comisario de la H. Junta de Gobierno.



C. Fernando Avalos Rodriguez
Director del O.O.A.P.V.R.



C. Omar Avalos Rangel
Tercer Regidor Constitucional, Enc. De la Comision del
Aqua Potable Alcantarillado y Sanamiento.

ORGANISMO OPERADOR DE AGUA POTABLE DE VILLA DE REYES
ESTADO DE SAN LUIS POTOSI
Estado de Situación Financiera
AL 31/DIC/2014
(Cifras en pesos y centavos)

	2,014	2013
ACTIVO		
<u>ACTIVO CIRCULANTE</u>		
EFFECTIVO	\$5,000.00	\$5,000.00
BANCOS/TESORERÍA	\$25,540.74	\$213,294.37
CUENTAS POR COBRAR A CORTO PLAZO	\$21,987.04	
DEUDORES DIVERSOS POR COBRAR A CORTO PLAZO	\$77,281.68	\$74,301.69
INGRESOS POR RECUPERAR A CORTO PLAZO	\$1,962,212.91	\$1,745,745.21
ANTICIPO A PROVEEDORES POR ADQUISICIÓN DE BIENES	\$96,836.00	\$96,836.00
Suma ACTIVO CIRCULANTE	<u>\$2,188,858.37</u>	<u>\$2,135,177.27</u>
<u>ACTIVO NO CIRCULANTE</u>		
MOBILIARIO Y EQUIPO DE ADMINISTRACIÓN	\$191,662.59	\$191,662.59
MAQUINARIA, OTROS EQUIPOS Y HERRAMIENTAS	\$104,890.00	\$104,890.00
Suma ACTIVO NO CIRCULANTE	<u>\$296,552.59</u>	<u>\$296,552.59</u>
TOTAL DE ACTIVO	<u><u>\$2,485,410.96</u></u>	<u><u>\$2,431,729.86</u></u>
PASIVO		
<u>PASIVO CIRCULANTE</u>		
SERVICIOS PERSONALES POR PAGAR A CORTO PLAZO	\$0.00	\$1,426,051.00
PROVEEDORES POR PAGAR A CORTO PLAZO	\$106,140.12	\$2,372,568.01
RETENCIONES Y CONTRIBUCIONES POR PAGAR A CORTO PLAZO	\$86,283.63	\$408,101.01
OTRAS CUENTAS POR PAGAR A CORTO PLAZO	\$38,872.16	\$38,872.16
Suma PASIVO CIRCULANTE	<u>\$231,295.91</u>	<u>\$4,245,592.18</u>
TOTAL DE PASIVO	<u><u>\$231,295.91</u></u>	<u><u>\$4,245,592.18</u></u>
PATRIMONIO		
HACIENDA PÚBLICA /PATRIMONIO GENERADO	\$79,013.88	\$79,013.88
RESULTADO DEL EJERCICIO (AHORRO)	\$309,016.45	(\$2,975,769.68)
RESULTADOS DE EJERCICIOS ANTERIORES	\$1,866,084.72	\$1,082,893.48
Suma HACIENDA PÚBLICA /PATRIMONIO GENERADO	<u>\$2,254,115.05</u>	<u>-\$1,813,862.32</u>
TOTAL DE PATRIMONIO	<u><u>\$2,254,115.05</u></u>	<u><u>-\$1,813,862.32</u></u>
TOTAL DE PASIVO Y PATRIMONIO	<u><u>\$2,485,410.96</u></u>	<u><u>\$2,431,729.86</u></u>


C.P. JOSE PIEDAD GALICIA CHIQUITO
PRESIDENTE DE LA H. JUNTA DE GOBIERNO


C. FERNANDO AVALOS RODRIGUEZ
DIRECTOR DEL O.O.A.P.V.R.

Cuenta Pública 2014
 Estado de Cambios en la Situación Financiera
 Del 1 de enero al 31 de diciembre de 2014 y 2013
 (Pesos)


Ente Público:


ORGANISMO OPERADOR DE AGUA POTABLE DE VILLA DE REYES


Concepto	Origen	Aplicación	Concepto	Origen	Aplicación
ACTIVO	187,754	241,435	PASIVO	0	4,014,296
Activo Circulante	187,754	241,435	Pasivo Circulante	0	4,014,296
Efectivo y Equivalentes	187,754	0	Cuentas por Pagar a Corto Plazo	0	4,014,296
Derechos a Recibir Efectivo o Equivalentes	0	241,435	Documentos por Pagar a Corto Plazo	0	0
Derechos a Recibir Bienes o Servicios	0	0	Porción a Corto Plazo de la Deuda Pública a Largo Plazo	0	0
Inventarios	0	0	Títulos y Valores a Corto Plazo	0	0
Almacenes	0	0	Pasivos Diferidos a Corto Plazo	0	0
Estimación por Pérdida o Deterioro de Activos Circulantes	0	0	Fondos y Bienes de Terceros en Garantía y/o Administración a Corto Plazo	0	0
Otros Activos Circulantes	0	0	Provisiones a Corto Plazo	0	0
Activo No Circulante	0	0	Otros Pasivos a Corto Plazo	0	0
Inversiones Financieras a Largo Plazo	0	0	Pasivo No Circulante	0	0
Derechos a Recibir Efectivo o Equivalentes a Largo Plazo	0	0	Cuentas por Pagar a Largo Plazo	0	0
Bienes Inmuebles, Infraestructura y Construcciones en Proceso	0	0	Documentos por Pagar a Largo Plazo	0	0
Bienes Muebles	0	0	Deuda Pública a Largo Plazo	0	0
Activos Intangibles	0	0	Pasivos Diferidos a Largo Plazo	0	0
Depreciación, Deterioro y Amortización Acumulada de Bienes	0	0	Fondos y Bienes de Terceros en Garantía y/o en Administración a Largo Plazo	0	0
Activos Diferidos	0	0	Provisiones a Largo Plazo	0	0
Estimación por Pérdida o Deterioro de Activos no Circulantes	0	0	HACIENDA PÚBLICA/ PATRIMONIO	4,067,977	0
Otros Activos no Circulantes	0	0	Hacienda Pública/Patrimonio Contribuido	0	0


Aportaciones	0	0
Donaciones de Capital	0	0
Actualización de la Hacienda Pública / Patrimonio	0	0
Hacienda Pública/Patrimonio Generado	4,067,977	0
Resultados del Ejercicio (Ahorro / Desahorro)	3,284,786	0
Resultados de Ejercicios Anteriores	783,191	0
Revalúos	0	0
Reservas	0	0
Rectificaciones de Resultados de Ejercicios Anteriores	0	0
Exceso o Insuficiencia en la Actualización de la Hacienda Pública/Patrimonio	0	0
Resultado por Posición Monetaria	0	0
Resultado por Tenencia de Activos no Monetarios	0	0

Bajo protesta de decir verdad declaramos que los Estados Financieros y sus Notas son razonablemente correctos y responsabilidad del emisor


 C.P. Jose Medad Galicia Chiquito
 Presidente de la H. Junta de Gobierno


 C.P. Ariel Vega Juarez
 Representante de la Comisión Estatal del Agua.


 Lic. Laura Adriana Gonzalez Gomez
 Comisario de la H. Junta de Gobierno.


 C. Fernando Avalos Rodriguez
 Director del O.O.A.P.V.R.



 C. Omar Avalos Rangel
 Tercer Regidor Constitucional, Enc. De la Comisión del Agua Potable Alcantarillado y Sanamiento.


Cuenta Pública 2014
Estado de Variación en la Hacienda Pública
Del 1 de enero al 31 de diciembre de 2014 y 2013
(pésos)

Ente Público: **ORGANISMO OPERADOR DE AGUA POTABLE DE VILLA DE REYES**


Concepto	Hacienda Pública/Patrimonio Contribuyente	Hacienda Pública/Patrimonio Generado de Ejercicios Anteriores	Hacienda Pública/Patrimonio Generado del Ejercicio	Ajustes por Cambios de Valor	TOTAL
Rectificaciones de Resultados de Ejercicios Anteriores		0	0	0	0
Patrimonio Neto Inicial Ajustado del Ejercicio 2013	0			0	0
Aportaciones	0			0	0
Donaciones de Capital	0			0	0
Actualización de la Hacienda Pública/Patrimonio	0			0	0
Variaciones de la Hacienda Pública/Patrimonio Neto del Ejercicio 2013		1,082,893	-2,975,770	0	-1,892,876
Resultados del Ejercicio (Ahorro/Desahorro)			-2,975,770	0	-2,975,770
Resultados de Ejercicios Anteriores		1,082,893		0	1,082,893
Revalúos		0		0	0
Reservas		0		0	0
Hacienda Pública/Patrimonio Neto Final del Ejercicio 2013	0	1,082,893	-2,975,770	0	-1,892,876
Cambios en la Hacienda Pública/Patrimonio Neto Final del Ejercicio 2014	0			0	0
Rectificaciones de Resultados de Ejercicios Anteriores		4,920,868	-2,975,770		1,945,099
Cambios por Políticas Contables y Cambios por Errores Contables					
Aportaciones	0			0	0
Donaciones de Capital	0			0	0
Actualización de la Hacienda Pública/Patrimonio	0			0	0
Variaciones de la Hacienda Pública/Patrimonio Neto del Ejercicio 2014		0	309,016	0	309,016
Resultados del Ejercicio (Ahorro/Desahorro)			309,016	0	309,016
Resultados de Ejercicios Anteriores		0		0	0
Revalúos		0		0	0
Reservas		0		0	0
Saldo Neto en la Hacienda Pública / Patrimonio 2014	0	4,920,868	-2,666,753	0	2,254,115


Bajo protesta de decir verdad declaramos que los Estados Financieros y sus Notas son razonablemente correctos y responsabilidad del emisor


C.P. José Eduardo Gallo Chiquito
Presidente de la H. Junta de Gobierno


C.P. Ariel Vega Juárez
Representante de la Comisión Estatal de Agua


Lic. Laura Adriana González Gómez
Comisario de la H. Junta de Gobierno



C. Fernando Avalos Rodríguez
Director del O.O.A.P.V.R.



C. Omar Avalos Rangel
Tercer Regidor Constitucional, Erc. de la Comisión del Agua Potable Alcantarillado y Sanamiento.

**Estado de Variación en la Hacienda Pública
DEL 1° DE ENE AL 31/DIC/2014**

(Cifras en pesos y centavos)

CONCEPTO	Hacienda Pública / Patrimonio Contribuido	Hacienda Pública / Patrimonio Generado de Ejercicios Anteriores	Hacienda Pública / Patrimonio Generado del Ejercicio	Ajustes por Cambios de Valor	TOTAL
Hacienda Pública/Patrimonio Neto Final del Ejercicio Anterior					
Rectificaciones de Resultados de Ejercicios Anteriores		4,920,868.28	-2,975,769.68		1,945,098.60
Cambios por Políticas Contables y Cambios por Errores Contables					
	0.00	4,920,868.28	-2,975,769.68		1,945,098.60
Patrimonio Neto Inicial Ajustado del Ejercicio					
Donaciones de Capital					
Variaciones de la Hacienda Pública/Patrimonio Neto del Ejercicio					
	0.00	0.00	0.00		0.00
Variaciones de la Hacienda Pública/Patrimonio Neto del Ejercicio					
Ganancias/Pérdidas por Revaluos					
Reservas					
Resultado del Ejercicio Anteriores			309,016.45		309,016.45
Otras variaciones de la Hacienda Pública/Patrimonio Neto					
	0.00	0.00	309,016.45		309,016.45
Saldo Neto en la Hacienda Pública / Patrimonio del Ejercicio	0.00	4,920,868.28	-2,666,753.23		2,254,115.05


 C.P. JOSE PIEDAD GALICIA CHIQUITO
 PRESIDENTE DE LA H. JUNTA DE GOBIERNO


 C. FERNANDO AVALOS RODRIGUEZ
 DIRECTOR DEL O.O.A.P.V.R.

Cuenta Pública 2014
Estado de Flujos de Efectivo
Del 1 de enero al 31 de diciembre de 2014 y 2013
(Pesos)

Ente Público:

ORGANISMO OPERADOR DE AGUA POTABLE DE VILLA DE REYES

Concepto	2014	2013	Concepto	2014	2013
Flujos de Efectivo de las Actividades de Operación			Flujos de Efectivo de las Actividades de Inversión		
Origen			Origen		
Impuestos	4,640,071	4,438,452	Bienes Inmuebles, Infraestructura y Construcciones en Proceso	0	0
Cuotas y Aportaciones de Seguridad Social	0	0	Bienes Muebles	0	0
Contribuciones de mejoras	0	0	Otros Orígenes de Inversión	0	0
Derechos	2,139,913	2,336,881	Aplicación	0	296,553
Productos de Tipo Corriente	0	0	Bienes Inmuebles, Infraestructura y Construcciones en Proceso	0	0
Aprovechamientos de Tipo Corriente	2,440,464	2,100,876	Bienes Muebles	0	296,553
Ingresos por Venta de Bienes y Servicios	59,694	696	Otras Aplicaciones de Inversión	0	0
Ingresos no Comprendidos en las Fracciones de la Ley de Ingresos Causados en Ejercicios Fiscales Anteriores Pendientes de Liquidación o Pago	0	0	Flujos Netos de Efectivo por Actividades de Inversión	0	-296,553
Participaciones y Aportaciones	0	0			
Transferencias, Asignaciones y Subsidios y Otras Ayudas	0	0			
Otros Orígenes de Operación	0	0			
Aplicación	4,331,054	7,414,222	Flujo de Efectivo de las Actividades de Financiamiento		
Servicios Personales	1,488,393	2,856,320	Origen	9,468,008	13,866,410
Materiales y Suministros	444,538	865,880	Endeudamiento Neto	0	0
Servicios Generales	2,398,123	3,692,022	Interno	0	0
Transferencias Internas y Asignaciones al Sector Público	0	0	Externo	0	0
Transferencias al resto del Sector Público	0	0	Otros Orígenes de Financiamiento	4,697,370	5,574,689
Subsidios y Subvenciones	0	0		4,770,638	8,291,721
Ayudas Sociales	0	0	Aplicación	9,964,778	10,454,807
Pensiones y Jubilaciones	0	0	Servicios de la Deuda	0	0
Transferencias a Fideicomisos, Mandatos y Contratos Análogos	0	0			
Transferencias a la Seguridad Social	0	0			

Pasando al **Presupuesto de Egresos** se procede a dar un Informe Detallado de dicho Presupuesto dentro del Rubro de **SERVICIOS PERSONALES** se encuentran las Remuneraciones Sigüientes : **Remuneraciones al Personal de Carácter Permanente** que está compuesto por **Sueldo Base** a la cual se le asignó la cantidad de \$ **1,044,000.00** así también al **Complemento de Sueldo** se le asignó la cantidad de \$ **35,000.00**, siguiendo con las Remuneraciones se procedió a las **Remuneraciones al Personal de Carácter Transitorio** que está compuesto por **Honorarios Asimilables** a la cual se le asignó la cantidad de \$ **30,000.00** en donde también Interviene la cuenta de **Sueldos Base al Personal Eventual** a la cual se le Asigno la Cantidad de \$ **95,000.00**, también interviene la cuenta de **Remuneraciones Adicionales y Especiales** en donde aparece la cuenta de **Prima Vacacional** en donde a la cual se le Asigna la Cantidad de \$ **20,000.00**, también interviene la cuenta de **Gratificación de Fin de Año** a la cual se le asignó la cantidad de \$ **248,000.00** así como la cuenta de **Compensación por Servicios Eventuales** a la cual se le Asigno la Cantidad de \$ **30,000.00** dentro del Apartado de **Otras Prestaciones Sociales y Económicas**, se encuentra la cuenta de **Apoyos a la Capacitación de Servidores Públicos** a la cual se le asignó la Cantidad de \$ **5,000.00**, dentro del Rubro de **Previsiones** se Procedió a la cuenta de **Previsión de Incremento Salarial** se le Asigno la Cantidad de \$ **15,000.00** siendo así que el apartado de **Servicios Personales** quedo con un monto Presupuestado por la cantidad de \$ **1,522,000.00**.

Continuando con el Detallado del Presupuesto se pasa a dar explicación al Rubro de **MATERIALES Y SUMINISTROS** se Encuentran las Remuneraciones Sigüientes: **Material de Administración, Emisión de Documentos y Artículos Oficiales** está compuesto por la cuenta de **Materiales, Útiles y Equipos Menores de Oficina**, a esta cuenta se Procedió a asignarle un monto de \$ **30,000.00** Así como también se tomó en cuenta el rubro de **Materiales y Útiles de Impresión y Reproducción** a el cual se le asignó la cantidad de \$ **40,000.00** así mismo a la cuenta de **Materiales, Útiles y Equipos Menores de Tecnologías de la Información y Comunicaciones** se le Asigno la Cantidad de \$ **15,000.00** y a la cuenta de **Material Impreso e Información Digital** se le asignó la Cantidad de \$ **15,000.00** y por ultimo dentro de este Rubro se encuentra la cuenta de **Material de Limpieza** a la cual se le designo la cantidad de \$ **5,000.00**, continuando con el detalle se encuentra el Rubro de **Alimentos y Utensilios** en donde a la Cuenta de **Alimentación en Oficinas o Lugares de Trabajo** se Procedió a asignarle la cantidad de \$ **7,000.00**, siguiendo con el Detalle se continua con el Rubro de **Materiales y Artículos de Construcción y Reparación** se encuentran los sigüientes Apartados a la cuenta de **Productos Minerales No Metálicos** se le Determino la Cantidad de \$ **10,000.00** también dentro de este Rubro se encuentra la cuenta de **Cemento y Productos de Concreto** se le Asigno la Cantidad de \$ **25,000.00** también Interviene la cuenta de **Cal, Yeso y Productos de Yeso** a la cual se le determino la cantidad de \$ **5,000.00** así como también dentro del mismo rubro interviene la cuenta de **Material Eléctrico y Electrónico** y a esta se le fijo el monto de \$ **5,000.00** y para finalizar con este Rubro se procedió a fijarle a la Cuenta de **Artículos Metálicos para la Construcción** la cantidad de \$ **15,000.00**, Sigüiendo con el detalle se Procede a desglosar el Rubro de **Productos Químicos, Farmacéuticos, y de Laboratorio**, dentro de este Rubro se Encuentra la cuenta de **Medicinas y Productos Farmacéuticos** a la cual se le fijo la cantidad de \$

5,000.00 así de igual manera también Interviene la cuenta de **Fibras Sintéticas, Hules, Plásticos y Derivados** a la cual se le Procedió a Fijar el monto de \$ 200,000.00 y así de la misma manera para dar fin a este Rubro se encuentra la cuenta de **Otros Productos Químicos** a la cual se le asignó la cantidad de \$ 40,000.00. Continuando con el detalle se Encuentra el Rubro de **Combustibles, Lubricantes y Aditivos** a la cual se le fijo la Cantidad de \$ 60,000.00, continuando con la explicación de los Rubros se encuentra el Rubro de **Vestuario, Blancos, Prendas de Protección y Artículos Deportivos**, en donde interviene la cuenta de **Vestuarios y Uniformes** en donde a esta cuenta se le fijo un monto por la Cantidad de \$ 20,000.00, así como también la cuenta de **Prendas de Seguridad y Protección Personal** se le designo la cantidad de \$ 20,000.00 y así mismo Procediendo el desglose de este Presupuesto se encuentra el Rubro de **Herramientas, Refacciones y Accesorios Menores** dentro de este Rubro se encuentran las siguientes cuentas se inicia con la cuenta de **Herramientas Menores** a la cual se le Asigno la cantidad de \$ 20,000.00 también se encuentra la cuenta de **Refacciones y Accesorios Menores de Edificios** a la cual se le fijo la cantidad de \$ 5,000.00 así también se encuentra la cuenta **Refacciones y Accesorios Menores de Mobiliario y Equipo de Administración Educativa** se le designo la cantidad \$ 30,000.00 y para finalizar con este rubro se encuentra la cuenta de **Refacciones y Accesorios Menores de Equipo de Transporte** a la cual se le fijo el monto de \$ 35,000.00, por lo que procede hacer de este Rubro con cada una de sus cuentas un Monto Total de \$ 607,000.00

Siguiendo con el Detalle del Presupuesto de Egresos se Procede a dar explicación del Apartado del Rubro de **SERVICIOS GENERALES** en donde se encuentra las siguientes Remuneraciones: se comienza con el Rubro de **Servicios Básicos** en donde Interviene la cuenta de **Energía Eléctrica** en donde a la cual se le Fijo la Cantidad de \$ 1, 809,000.00 continuando con el detalle interviene la cuenta de **Agua** a la cual se le designo la cantidad de \$ 1,500.00 de Otro modo también se encuentra la cuenta de **Telefonía Tradicional** que se le asignó la Cantidad de \$ 14,400.00 y por otro lado también de esta manera se involucra la cuenta de **Telefonía Celular** a la cual se le fijo un Monto de \$ 276,000.00, continuando con las cuentas a la cuenta de **Servicios Telegráficos** se le Determina la cantidad de \$ 1,500.00 y a la cuenta de **Servicios Postales** se le fijo la cantidad de \$ 1,500.00 continuando con el detalle de este Presupuesto se encuentra el Rubro de **Servicios de Arrendamiento** en donde interviene la cuenta de **Arrendamiento de Terrenos** en donde se procedió asignarle la cantidad de \$ 63,600.00, continuando con los Rubros se Procede a dar el Detalle del Rubro de **Servicios Profesionales, Científicos, Técnicos y Otros Servicios** dentro de este Rubro se Procedió a asignarle a las siguientes cuentas los siguientes montos, **Servicios Legales de Contabilidad, Auditoria y Relacionados** \$ 30,000.00 **Servicios de Consultoría Administrativa, Proceso y Técnica** \$ 30,000.00 **Servicios de Apoyo Administrativo, Fotocopiado e Impresión** \$ 4,000.00, dentro del Rubro de **Servicios Financieros Bancarios y Comerciales** Se procedió a asignarle a la cuenta de **Servicios Financieros y Bancarios** la cantidad de \$ 7,000.00, así mismo dentro del rubro de la cuenta de **Servicios de Instalación, Reparación Mantenimiento y Conservación** se procedió a asignarle a las cuentas que integran este rubro las siguientes cantidades **Instalación, Reparación, y Mantenimiento de Mobiliario y Equipo de Administración** \$ 15,000.00, **Instalación, Reparación y Mantenimiento de**

Equipo de Cómputo y Tecnologías \$ 15,000.00, Reparación y Mantenimiento de Equipo de Transporte Terrestre \$ 32,000.00, Instalación, Reparación y Mantenimiento de Maquina, Otros Equipos y Herramientas \$ 130,000.00, Siguiendo con el detalle se encuentra el Rubro de **Servicios de Comunicación Social y Publicidad** y la cuenta que es **Difusión por Radio, Televisión y Otros Medios de Mensajes Sobre Programas y Actividades** se le asignó la cantidad de \$ **15,000.00** continuando con el Detalle de este Presupuesto se encuentra el Rubro de **Servicios Oficiales** en donde la cuenta que intervine dentro de este Rubro es la de **Gastos de Representación** a la cual se le fijo el monto de \$ **10,000.00** Procediendo al detalle se encuentra el Rubro de **Otros Servicios Generales** en donde las cuentas que intervienen son las siguientes: **Impuestos y Derechos \$ 70,000.00 Impuestos Sobre Nomina \$ 20,000.00** y **Penas, Multas, Accesorios y Actualizaciones \$ 30,000.00** Concluyendo con este Rubro se quiere hacer mención que este apartado queda por el monto de \$ **2,575,500.00**

Siguiendo con el Detalle del Presupuesto de Egresos dentro del Rubro de **BIENES MUEBLES E INMUEBLES E INTANGIBLES** se desglosa de la siguiente manera, del Rubro de **Mobiliario y Equipo de Administración** Intervienen las siguientes cuentas **Muebles de Oficina y Estantería \$ 15,000.00**, **Equipo de Cómputo y de Tecnologías de la Información \$ 20,000.00** **Otros Mobiliarios y Equipo de Administración \$ 5,000.00** Dentro del Rubro **Mobiliario y Equipo Educativo y Recreativo** intervienen las siguientes Cuentas: **Equipos y Aparatos Audiovisuales \$ 5,000.00** **Cámaras Fotográficas y de Video \$ 5,000.00** continuando también interviene el Rubro **Maquinaria, Otros Equipos y Herramientas** de aquí las cuentas que Intervienen son las siguientes: **Maquinaria y Equipo Industrial \$ 150,000.00** **Equipo de Comunicación y Telecomunicación \$ 3,000.00** **Herramientas y Máquinas - Herramienta \$ 5,000.00** y para dar fin a l detalle de este Rubro se encuentra el Rubro de **Activos Intangibles** dentro de la Cuenta **Software \$ 15,000.00** a lo que procede a este apartado a hacer un Monto Total por la Cantidad de \$ **223,000.00**

Una vez analizado por los integrantes de esta Junta, se aprueba por unanimidad el Presupuesto de Ingresos y Egresos así como el Tabulador que será aplicado para el ejercicio 2014.

Como punto Número Cuatro.- Toma la palabra el C. Fernando Avalos Rodríguez, Director del Organismo Operador de Agua Potable, para solicitar a esta H. Junta de Gobierno la aprobación de la Represupuestación para el cierre del Ejercicio 2013 en donde hace mención de los puntos y rubros donde se hará la modificación para no afectar el presupuesto a lo que toma la palabra el C. C.p. José Piedad Galicia Chiquito que si es para no afectar las cuentas así como el Ejercicio está muy bien y claro a lo que se aprueba por unanimidad por los Integrantes de esta H. Junta de Gobierno.

Como punto número Cinco.- De la presente reunión, toma la palabra el C. Fernando Avalos Rodríguez, para solicitar Autorización de Aguinaldos para el personal de este Organismo Operador de Agua Potable, enseguida toma la palabra el C. C.P. José Piedad Galicia Chiquito para hacer Mención que el Apoyo se estará otorgando por parte del H. Ayuntamiento, según la relación enviada con anticipación por parte de este Organismo, que es por un Monto de \$

218,917.92 y la cual cubre a todo el personal como ya se hizo mención punto aprobado por unanimidad.

ASUNTOS GENERALES

Desahogando el primer punto de Asuntos Generales, toma la palabra el C. Fernando Avalos Rodríguez, para prevenir a esta H. Junta de Gobierno que existe un Fraccionamiento Reconocido como "Century", Ubicado en Ex Hacienda de Jesús María, de este Municipio de Villa de Reyes S.L.P. Puesto que solicita la Carta de Factibilidad por parte de este Organismo, debido a que comenzara con su construcción de obra, sin embargo se le ha informado del pago que tiene que realizar con anticipación a este Organismo, de lo contrario no se otorgara dicha carta, los Integrantes de la H. Junta de Gobierno Toman Conocimiento del caso a lo que toma la palabra el C. C.P. Jose Piedad Galicia Chiquito para que poder otorgarle esta Carta de Factibilidad se deberá apegar a las Normas del Organismo Punto Aprobado por Unanimidad.

Siguiendo con el segundo punto de asuntos generales, toma la palabra el C. Fernando Avalos Rodríguez, Director de esta H. Junta de Gobierno para solicitar a esta Junta de Gobierno un Bono para los Trabajadores de este Organismo Operador de Agua Potable, así como la Autorización de un pequeño Convivio alusivo a las Fiestas Navideñas, toma la palabra el C. C.P. José Piedad Galicia Chiquito, Presidente de esta H. Junta de Gobierno para mencionar que se les Otorgue este Convivio por medio de este Organismo y que el Bono sea en especie, punto aprobado por unanimidad.


Como tercer punto de asuntos generales, toma la palabra el C. Fernando Avalos Rodríguez para plantear a esta H. Junta de Gobierno una Propuesta al Congreso del Estado para aplicación de descuentos a usuarios con adeudos mayores a \$2,000.00, ya que se plantea llevar este tipo de descuentos los cuales Serían del 50% Sobre el monto Total durante el mes de Enero y el 25 % durante los Meses de Febrero y Marzo del Año 2014 ya que se cuenta con una Cartera Vencida sumamente Extensa y por lo que se busca hacer llegar mediante una Solicitud a los Encargados de la Comisión del Agua esta Propuesta con el Fin de Recuperar Dicha Cartera y Obtener una Excelente Recuperación del 70 % y Obtener Mejores Ingresos, toma la palabra el C. Cp. José Piedad Galicia Chiquito que es una excelente Propuesta y que se está en la disposición de aplicar esta Propuesta para la mejora del Organismo Operador de Agua Potable de Villa de Reyes S.L.P. Punto Aprobado por Unanimidad.

Como último punto de asuntos generales, toma la palabra el C. Fernando Avalos Rodríguez, Director de esta H. Junta de Gobierno para solicitar autorización para pago de Honorarios Profesionales para el Ejercicio 2014, Para el contador que se le fuera solicitar sus servicios para la Regularización de los Pagos Fiscales de los Años 2011,2012,2013 y 2014, Toma la palabra el C.C.P. José Piedad Galicia Chiquito para hacer mención que es una buena decisión tener al Corriente lo Fiscal por lo cual se le de seguimiento Punto Aprobado Por Unanimidad.

Acto seguido, se da formal clausura firmando los que en esta intervinieron para debida constancia legal, siendo las 12:00 horas del día 12 de Diciembre del año dos mil trece.



C. C.P. José Piedad Galicia Chiquito
Presidente de la Junta de Gobierno



C. Omar Avalos Rangel
Tercer Regidor Constitucional, Enc. De la Comisión de Agua Potable,
Alcantarillado y Saneamiento



C.P. Ariel Vega Juárez
Representante de la Comisión Estatal del Agua (C.E.A.)



C. Lic. Laura Adriana González Gómez
Comisario de la J. Junta de Gobierno



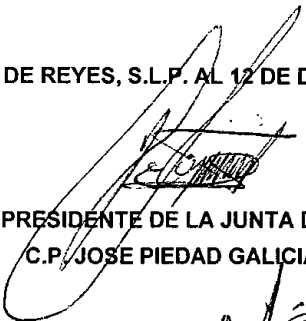
C. Fernando Avalos Rodríguez
Director del O.O.A.P.V.R

**ORGANISMO OPERADOR DE AGUA POTABLE DEL MUNICIPIO DE VILLA DE REYES S.L.P.
PRESUPUESTO DE INGRESOS PARA EL EJERCICIO FISCAL 2014**


(CIFRAS EN PESOS)

Rubro/Cuenta	Parciales	Presupuesto	%
Ingresos de Gestión		\$ 6,235,055.37	
Impuestos		\$ -	
Contribuciones de Mejoras		\$ -	
Derechos		\$ 3,709,055.37	
Derechos por prestación de servicios	\$ 3,669,055.37		
<i>Servicios de Agua Potable, Drenaje y Alcantarillado</i>	\$ 3,669,055.37		
Accesorios de Derechos	\$ 40,000.00		
<i>Recargos</i>	\$ 20,000.00		
<i>Gastos de Ejecución</i>	\$ -		
<i>Actualización</i>	\$ -		
<i>Multas</i>	\$ 20,000.00		
Productos		\$ -	
Otros productos que generan ingresos corrientes	\$ -		
<i>Venta de Publicaciones</i>	\$ -		
<i>Enajenación de Bienes Muebles de dominio privado</i>	\$ -		
<i>Enajenación de Bienes Inmuebles de dominio privado</i>	\$ -		
<i>Rendimiento e Intereses de Inversión de Capital</i>	\$ -		
Aprovechamientos		\$ 2,526,000.00	
Otros Aprovechamientos	\$ 2,526,000.00		
<i>Donaciones, Herencias y Legados</i>			
<i>Contribución de Mejoras para Servicios Públicos</i>	\$ 2,526,000.00		
<i>Devolución Derechos de Agua</i>	\$ -		
<i>Devolución de Seguros</i>	\$ -		
<i>Devolución de I.V.A.</i>	\$ -		
Participaciones, Aportaciones, Transferencias, Asignaciones, Subsidios y Otras		\$ -	
Participaciones y Aportaciones		\$ -	
Convenios	\$ -		
<i>Programa Federal - nombre</i>	\$ -		
<i>Programa Estatal - nombre</i>	\$ -		
Ingresos derivados de financiamientos		\$ -	
Endeudamiento interno	\$ -		
TOTAL PRESUPUESTO DE INGRESOS		\$ 6,235,055.37	

VILLA DE REYES, S.L.P. AL 12 DE DICIEMBRE DEL 2013



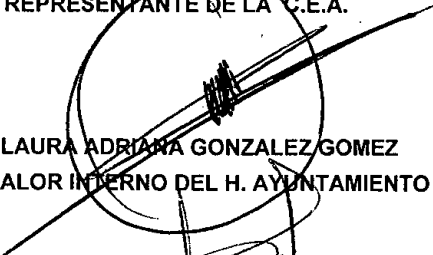
PRESIDENTE DE LA JUNTA DE GOBIERNO
C.P. JOSE PIEDAD GALICIA CHIQUITO



C. OMAR AVALOS RANGEL.
TERCER REGIDOR CONSTITUCIONAL



C.P. ARIEL VEGA JUAREZ
REPRESENTANTE DE LA C.E.A.



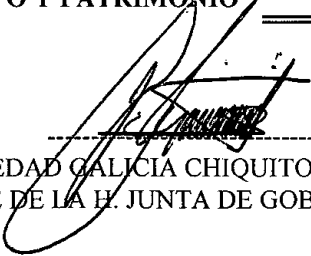
LIC. LAURA ADRIANA GONZALEZ GOMEZ
CONTRALOR INTERNO DEL H. AYUNTAMIENTO



C. FERNANDO AVALOS RODRIGUEZ.
DIRECTOR DEL O.O.A.P.V.R.

Estado de Cambios en la Situación Financiera
DEL 1 DE ENERO AL 31/DIC/2014
(Cifras en pesos y centavos)

	2,014	2013	Origen	Aplicación
ACTIVO	\$2,485,410.96	\$2,431,729.86		\$53,681.10
ACTIVO CIRCULANTE	\$2,188,858.37	\$2,135,177.27		\$53,681.10
EFFECTIVO Y EQUIVALENTES	\$30,540.74	\$218,294.37	\$187,753.63	
DERECHOS A RECIBIR EFECTIVO O EQUIVALENTES	\$2,061,481.63	\$1,820,046.90		\$241,434.73
DERECHOS A RECIBIR BIENES O SERVICIOS	\$96,836.00	\$96,836.00		
ACTIVO NO CIRCULANTE	\$296,552.59	\$296,552.59		
BIENES MUEBLES	\$296,552.59	\$296,552.59		
PASIVO	\$231,295.91	\$4,245,592.18		\$4,014,296.27
PASIVO CIRCULANTE	\$231,295.91	\$4,245,592.18		\$4,014,296.27
CUENTAS POR PAGAR A CORTO PLAZO	\$231,295.91	\$4,245,592.18		\$4,014,296.27
PATRIMONIO	\$2,254,115.05	-\$1,813,862.32	\$4,067,977.37	
	\$2,254,115.05	(\$1,813,862.32)	\$4,067,977.37	
	\$79,013.88	\$79,013.88		
RESULTADOS DEL EJERCICIO (AHORRO/ DESAHORRO)	\$309,016.45	(\$2,975,769.68)	\$3,284,786.13	
RESULTADOS DE EJERCICIOS ANTERIORES	\$1,866,084.72	\$1,082,893.48	\$783,191.24	
TOTAL DE PASIVO Y PATRIMONIO	\$2,485,410.96	\$2,431,729.86	\$53,681.10	


C.P. JOSE PIEDAD GALICIA CHIQUITO
PRESIDENTE DE LA H. JUNTA DE GOBIERNO


C. FERNANDO AVALOS RODRIGUEZ
DIRECTOR DEL O.O.A.P.V.R.

Estado de Cambios en la Situación Financiera
DEL 1 DE ENERO AL 31/DIC/2014
(Cifras en pesos y centavos)

2,014

2013

Origen


Aplicación

Cuenta Pública 2014
ORGANISMO OPERADOR DE AGUA POTABLE DE VILLA DE REYES
 Estado del Ejercicio del Presupuesto por Capítulo del Gasto
 Del 1 de enero al 31 de diciembre de 2014

Objeto del Gasto	PRESUPUESTO DE EGRESOS				Presupuesto Disponible para comprometer		Comprometido No Devengado		Presupuesto Sin Devengar		Cuentas por pagar	
	Aprobado	Ampliaciones	Reducciones	Modificado	Comprometido	Devengado	Devengado	Devengar	Ejercido	Pagado	Deuda	
SERVICIOS PERSONALES	1,522,000.00	35,700.00	0.00	1,557,700.00	1,488,393.22	69,306.78	1,488,393.22	0.00	69,306.78	1,488,393.22	1,488,393.22	0.00
REMUNERACIONES AL PERSONAL DE CARÁCTER PERMANENTE	1,079,000.00	0.00	0.00	1,079,000.00	1,050,517.60	28,482.40	1,050,517.60	0.00	28,482.40	1,050,517.60	1,050,517.60	0.00
DIETAS	0.00	0.00	0.00	0.00	0.00	0.00	0.00	0.00	0.00	0.00	0.00	0.00
SUELDO BASE	1,044,000.00	0.00	0.00	1,044,000.00	1,050,517.60	-6,517.60	1,050,517.60	0.00	-6,517.60	1,050,517.60	1,050,517.60	0.00
COMPLEMENTO DE SUELDO	35,000.00	0.00	0.00	35,000.00	0.00	35,000.00	0.00	0.00	35,000.00	0.00	0.00	0.00
REMUNERACIONES AL PERSONAL DE CARÁCTER TRANSITORIO	125,000.00	22,200.00	0.00	147,200.00	118,992.91	28,207.09	118,992.91	0.00	28,207.09	118,992.91	118,992.91	0.00
HONORARIOS ASIMILABLES A SALARIOS	30,000.00	0.00	0.00	30,000.00	0.00	30,000.00	0.00	0.00	30,000.00	0.00	0.00	0.00
HONORARIOS POR SERVICIOS PERSONALES	0.00	0.00	0.00	0.00	0.00	0.00	0.00	0.00	0.00	0.00	0.00	0.00
SUELDOS BASE AL PERSONAL EVENTUAL	95,000.00	22,200.00	0.00	117,200.00	118,992.91	-1,792.91	118,992.91	0.00	-1,792.91	118,992.91	118,992.91	0.00
REMUNERACIONES ADICIONALES Y ESPECIALES	298,000.00	13,500.00	0.00	311,500.00	307,340.87	4,159.13	307,340.87	0.00	4,159.13	307,340.87	307,340.87	0.00
PRIMA VACACIONAL	20,000.00	5,000.00	0.00	25,000.00	23,431.80	1,568.20	23,431.80	0.00	1,568.20	23,431.80	23,431.80	0.00
PRIMA DOMINICAL	0.00	0.00	0.00	0.00	0.00	0.00	0.00	0.00	0.00	0.00	0.00	0.00
OTRIFICACIÓN DE FIN DE AÑO	248,000.00	0.00	0.00	248,000.00	245,643.11	2,356.89	245,643.11	0.00	2,356.89	245,643.11	245,643.11	0.00
COMPENSACION POR SERVICIOS EVENTUALES	30,000.00	8,500.00	0.00	38,500.00	38,265.96	234.04	35,265.96	0.00	234.04	35,265.96	35,265.96	0.00
REMUNERACIONES POR HORAS EXTRAORDINARIAS	0.00	0.00	0.00	0.00	0.00	0.00	0.00	0.00	0.00	0.00	0.00	0.00
PAGO DE DIAS DE DESCANSO LABORADOS	0.00	0.00	0.00	0.00	0.00	0.00	0.00	0.00	0.00	0.00	0.00	0.00
OTRAS PRESTACIONES SOCIALES Y ECONOMICAS	5,000.00	0.00	0.00	5,000.00	0.00	5,000.00	0.00	0.00	5,000.00	0.00	0.00	0.00
APOYOS A LA CAPACITACION DE SERVIDORES PUBLICOS	5,000.00	0.00	0.00	5,000.00	0.00	5,000.00	0.00	0.00	5,000.00	0.00	0.00	0.00
PREVISIONES	15,000.00	0.00	0.00	15,000.00	11,541.84	3,458.16	11,541.84	0.00	3,458.16	11,541.84	11,541.84	0.00
REVISION DE INCREMENTO SALARIAL	15,000.00	0.00	0.00	15,000.00	11,541.84	3,458.16	11,541.84	0.00	3,458.16	11,541.84	11,541.84	0.00
INDENIZACIONES Y LIQUIDACIONES POR RETIRO Y HABER	0.00	0.00	0.00	0.00	0.00	0.00	0.00	0.00	0.00	0.00	0.00	0.00
OTRAS PRESTACIONES POR APOYOS, EVENTOS Y FESTEJOS	0.00	0.00	0.00	0.00	0.00	0.00	0.00	0.00	0.00	0.00	0.00	0.00
MATERIALES Y SUMINISTROS	607,000.00	69,400.00	0.00	676,400.00	444,537.83	231,862.17	444,537.83	0.00	231,862.17	381,883.80	381,883.80	62,654.03
MATERIALES DE ADMINISTRACIÓN, EMISIÓN DE DOCUMENTO	105,000.00	0.00	0.00	105,000.00	40,515.76	64,484.24	40,515.76	0.00	64,484.24	37,086.94	37,086.94	3,428.82
MATERIALES, ÚTILES Y EQUIPOS MERES DE OFICINA	30,000.00	0.00	0.00	30,000.00	21,492.22	8,507.78	21,492.22	0.00	8,507.78	20,466.97	20,466.97	1,025.25
MATERIALES Y ÚTILES DE IMPREÓN Y REPRODUCCIÓN	40,000.00	0.00	0.00	40,000.00	12,262.08	27,737.92	12,262.08	0.00	27,737.92	12,262.08	12,262.08	0.00
MATERIALES, ÚTILES Y EQUIPOS MERES DE TECLOGÍAS DE	15,000.00	0.00	0.00	15,000.00	3,737.19	11,262.81	3,737.19	0.00	11,262.81	1,333.62	1,333.62	2,403.57
MATERIAL IMPRESO E INFORMACIÓN DIGITAL	15,000.00	0.00	0.00	15,000.00	0.00	15,000.00	0.00	0.00	15,000.00	0.00	0.00	0.00
MATERIAL DE LIMPIEZA	5,000.00	0.00	0.00	5,000.00	3,024.27	1,975.73	3,024.27	0.00	1,975.73	3,024.27	3,024.27	0.00
MATERIALES Y ÚTILES DE ENSEÑANZA	0.00	0.00	0.00	0.00	0.00	0.00	0.00	0.00	0.00	0.00	0.00	0.00
ALIMENTOS Y UTENSILIOS	7,000.00	5,000.00	0.00	12,000.00	8,953.14	3,046.86	8,953.14	0.00	3,046.86	8,953.14	8,953.14	0.00
ALIMENTACIÓN EN OFICINAS O LUGARES DE TRABAJO	7,000.00	5,000.00	0.00	12,000.00	8,953.14	3,046.86	8,953.14	0.00	3,046.86	8,953.14	8,953.14	0.00
ALIMENTACIÓN EN EVENTOS OFICIALES	0.00	0.00	0.00	0.00	0.00	0.00	0.00	0.00	0.00	0.00	0.00	0.00
ALIMENTACIÓN PARA INTERS	0.00	0.00	0.00	0.00	0.00	0.00	0.00	0.00	0.00	0.00	0.00	0.00
UTENLIOS PARA EL SERVICIO DE ALIMENTACIÓN	0.00	0.00	0.00	0.00	0.00	0.00	0.00	0.00	0.00	0.00	0.00	0.00
MATERIAS PRIMAS Y MATERIALES DE PRODUCCIÓN Y COMER	0.00	0.00	0.00	0.00	0.00	0.00	0.00	0.00	0.00	0.00	0.00	0.00
COMBUSTIBLES, LUBRICANTES, ADITIVOS, CARBÓN Y SUS	0.00	0.00	0.00	0.00	0.00	0.00	0.00	0.00	0.00	0.00	0.00	0.00
MATERIALES Y ARTÍCULOS DE CONSTRUCCIÓN Y DE REPARA	60,000.00	9,400.00	0.00	69,400.00	31,181.41	38,218.59	31,181.41	0.00	38,218.59	20,277.41	20,277.41	10,904.00
PRODUCTOS MINERALES NO METALICOS	10,000.00	0.00	0.00	10,000.00	0.00	10,000.00	0.00	0.00	10,000.00	0.00	0.00	0.00
CEMENTO Y PRODUCTOS DE CONCRETO	25,000.00	0.00	0.00	25,000.00	11,877.41	13,122.59	11,877.41	0.00	13,122.59	11,877.41	11,877.41	0.00

CAL, YESO Y PRODUCTOS DE YESO	5,000.00	0.00	0.00	5,000.00	0.00	5,000.00	0.00	5,000.00	0.00	0.00	0.00	0.00
MADERA Y PRODUCTOS DE MADERA	0.00	0.00	0.00	0.00	0.00	0.00	0.00	0.00	0.00	0.00	0.00	0.00
VIDRIO Y PRODUCTOS DE VIDRIO	0.00	0.00	0.00	0.00	0.00	0.00	0.00	0.00	0.00	0.00	0.00	0.00
MATERIAL ELÉCTRICO Y ELECTRÓNICO	5,000.00	0.00	0.00	5,000.00	0.00	5,000.00	0.00	5,000.00	0.00	5,000.00	0.00	0.00
ARTÍCULOS METÁLICOS PARA LA CONSTRUCCIÓN	15,000.00	9,400.00	0.00	24,400.00	19,304.00	5,096.00	19,304.00	0.00	5,096.00	8,400.00	8,400.00	10,904.00
PRODUCTOS QUÍMICOS, FARMACÉUTICOS Y DE LABORATORIO	245,000.00	15,000.00	0.00	260,000.00	213,058.36	46,941.64	213,058.36	0.00	46,941.64	166,906.35	166,906.35	46,152.01
MEDICINAS Y PRODUCTOS FARMACÉUTICOS	5,000.00	15,000.00	0.00	20,000.00	14,271.09	5,728.91	14,271.09	0.00	5,728.91	14,271.09	14,271.09	0.00
FIBRAS SINTÉTICAS, HULES, PLÁSTICOS Y DERIVADOS	200,000.00	0.00	0.00	200,000.00	194,937.27	5,062.63	194,937.27	0.00	5,062.63	148,785.26	148,785.26	46,152.01
OTROS PRODUCTOS QUÍMICOS	40,000.00	0.00	0.00	40,000.00	3,850.00	36,150.00	3,850.00	0.00	36,150.00	3,850.00	3,850.00	0.00
COMBUSTIBLES, LUBRICANTES Y ADITIVOS	60,000.00	15,000.00	0.00	75,000.00	73,456.25	1,543.75	73,456.25	0.00	1,543.75	73,456.25	73,456.25	0.00
COMBUSTIBLES, LUBRICANTES Y ADITIVOS	60,000.00	15,000.00	0.00	75,000.00	73,456.25	1,543.75	73,456.25	0.00	1,543.75	73,456.25	73,456.25	0.00
VESTUARIO, BLANCOS, PRENDAS DE PROTECCIÓN Y ARTÍCULO	40,000.00	0.00	0.00	40,000.00	0.00	40,000.00	0.00	0.00	40,000.00	0.00	0.00	0.00
VESTUARIO Y UNIFORMES	20,000.00	0.00	0.00	20,000.00	0.00	20,000.00	0.00	0.00	20,000.00	0.00	0.00	0.00
ARTÍCULOS DEPORTIVOS	0.00	0.00	0.00	0.00	0.00	0.00	0.00	0.00	0.00	0.00	0.00	0.00
MATERIALES Y SUMINISTROS PARA SEGURIDAD	0.00	0.00	0.00	0.00	0.00	0.00	0.00	0.00	0.00	0.00	0.00	0.00
MATERIALES DE SEGURIDAD PÚBLICA	0.00	0.00	0.00	0.00	0.00	0.00	0.00	0.00	0.00	0.00	0.00	0.00
PRENDAS DE PROTECCIÓN PARA SEGURIDAD PÚBLICA Y NAC	20,000.00	0.00	0.00	20,000.00	0.00	20,000.00	0.00	0.00	20,000.00	0.00	0.00	0.00
HERRAMIENTAS, REFACCIONES Y ACCESORIOS MENORES	90,000.00	25,000.00	0.00	115,000.00	77,372.91	37,627.09	77,372.91	0.00	37,627.09	75,203.71	75,203.71	2,169.20
HERRAMIENTAS MENORES	20,000.00	0.00	0.00	20,000.00	0.00	20,000.00	0.00	0.00	20,000.00	0.00	0.00	0.00
REFACCIONES Y ACCESORIOS MERES DE EDIFICIOS	5,000.00	0.00	0.00	5,000.00	0.00	5,000.00	0.00	0.00	5,000.00	0.00	0.00	0.00
REFACCIONES Y ACCESORIOS MERES DE MOBILIARIO Y EQUIPO	30,000.00	0.00	0.00	30,000.00	29,501.61	498.39	29,501.61	0.00	498.39	29,501.61	29,501.61	0.00
REFACCIONES Y ACCESORIOS MERES DE EQUIPO DE CÓMPUT	0.00	0.00	0.00	0.00	0.00	0.00	0.00	0.00	0.00	0.00	0.00	0.00
REFACCIONES Y ACCESORIOS MERES DE EQUIPO E INSTRUM	0.00	0.00	0.00	0.00	0.00	0.00	0.00	0.00	0.00	0.00	0.00	0.00
REFACCIONES Y ACCESORIOS MERES DE EQUIPO DE TRANSP	35,000.00	25,000.00	0.00	60,000.00	47,871.30	12,128.70	47,871.30	0.00	12,128.70	45,702.10	45,702.10	2,169.20
SERVICIOS GENERALES	2,798,500.00	488,000.00	0.00	3,286,500.00	2,778,747.79	507,752.21	2,778,747.79	0.00	507,752.21	2,774,919.79	2,774,919.79	3,828.00
SERVICIOS BÁSICOS	2,103,900.00	0.00	0.00	2,103,900.00	1,992,411.62	111,488.38	1,992,411.62	0.00	111,488.38	1,992,411.62	1,992,411.62	0.00
ENERGÍA ELÉCTRICA	1,809,000.00	0.00	0.00	1,809,000.00	1,827,094.66	-18,094.66	1,827,094.66	0.00	-18,094.66	1,827,094.66	1,827,094.66	0.00
OTROS PAGOS DERIVADOS DE LA PRESTACIÓN DEL SERVICIO	0.00	0.00	0.00	0.00	0.00	0.00	0.00	0.00	0.00	0.00	0.00	0.00
AGUA	1,500.00	0.00	0.00	1,500.00	973.22	526.78	973.22	0.00	526.78	973.22	973.22	0.00
TELEFONÍA TRADICIONAL	14,400.00	0.00	0.00	14,400.00	10,737.99	3,662.01	10,737.99	0.00	3,662.01	10,737.99	10,737.99	0.00
TELEFONÍA CELULAR	276,000.00	0.00	0.00	276,000.00	153,605.75	122,394.25	153,605.75	0.00	122,394.25	153,605.75	153,605.75	0.00
SERVICIOS DE TELECOMUNICACIONES Y SATÉLITES	0.00	0.00	0.00	0.00	0.00	0.00	0.00	0.00	0.00	0.00	0.00	0.00
SERVICIOS DE ACCESO DE INTERNET, REDES Y PROCESAMI	0.00	0.00	0.00	0.00	0.00	0.00	0.00	0.00	0.00	0.00	0.00	0.00
SERVICIOS TELEGRÁFICOS	1,500.00	0.00	0.00	1,500.00	0.00	1,500.00	0.00	0.00	1,500.00	0.00	0.00	0.00
SERVICIOS POSTALES	1,500.00	0.00	0.00	1,500.00	0.00	1,500.00	0.00	0.00	1,500.00	0.00	0.00	0.00
SERVICIOS INTEGRALES Y OTROS SERVICIOS	0.00	0.00	0.00	0.00	0.00	0.00	0.00	0.00	0.00	0.00	0.00	0.00
SERVICIOS DE ARRENDAMIENTO	63,600.00	0.00	0.00	63,600.00	47,700.00	15,900.00	47,700.00	0.00	15,900.00	47,700.00	47,700.00	0.00
ARRENDAMIENTO DE TERRENOS	63,600.00	0.00	0.00	63,600.00	47,700.00	15,900.00	47,700.00	0.00	15,900.00	47,700.00	47,700.00	0.00
ARRENDAMIENTO DE EDIFICIOS	0.00	0.00	0.00	0.00	0.00	0.00	0.00	0.00	0.00	0.00	0.00	0.00
ARRENDAMIENTO DE MOBILIARIO Y EQUIPO DE ADMINISTRA	0.00	0.00	0.00	0.00	0.00	0.00	0.00	0.00	0.00	0.00	0.00	0.00
ARRENDAMIENTO DE EQUIPO DE TRANSPORTE	0.00	0.00	0.00	0.00	0.00	0.00	0.00	0.00	0.00	0.00	0.00	0.00
ARRENDAMIENTO DE MAQUINARIA, OTROS EQUIPOS Y HERRA	0.00	0.00	0.00	0.00	0.00	0.00	0.00	0.00	0.00	0.00	0.00	0.00
SERVICIOS PROFESIONALES, CIENTÍFICOS, TÉCNICOS Y O	64,000.00	31,000.00	0.00	95,000.00	57,684.00	37,316.00	57,684.00	0.00	37,316.00	53,856.00	53,856.00	3,828.00
SERVICIOS LEGALES, DE CONTABILIDAD, AUDITORÍA Y RE	30,000.00	31,000.00	0.00	61,000.00	57,684.00	3,316.00	57,684.00	0.00	3,316.00	53,856.00	53,856.00	3,828.00
Servicios de consultoría administrativa, procesos,	30,000.00	0.00	0.00	30,000.00	0.00	30,000.00	0.00	0.00	30,000.00	0.00	0.00	0.00
SERVICIO DE APOYO ADMINISTRATIVO FOTOCOPIADO	4,000.00	0.00	0.00	4,000.00	0.00	4,000.00	0.00	0.00	4,000.00	0.00	0.00	0.00
SERVICIOS DE CAPACITACIÓN	0.00	0.00	0.00	0.00	0.00	0.00	0.00	0.00	0.00	0.00	0.00	0.00
SERVICIOS PROFESIONALES, CIENTÍFICOS Y TÉCNICOS INTE	0.00	0.00	0.00	0.00	0.00	0.00	0.00	0.00	0.00	0.00	0.00	0.00
SERVICIOS FINANCIEROS, BANCARIOS Y COMERCIALES	7,000.00	0.00	0.00	7,000.00	0.00	7,000.00	0.00	0.00	7,000.00	0.00	0.00	0.00
SERVICIOS FINANCIEROS Y BANCARIOS	7,000.00	0.00	0.00	7,000.00	0.00	7,000.00	0.00	0.00	7,000.00	0.00	0.00	0.00


OBRA PÚBLICA EN BIENES DE DOMINIO PÚBLICO	0.00	0.00	0.00	0.00	0.00	0.00	0.00	0.00	0.00	0.00	0.00	0.00	0.00
CONSTRUCCIÓN DE OBRAS PARA EL ABASTECIMIENTO DE AG	0.00	0.00	0.00	0.00	0.00	0.00	0.00	0.00	0.00	0.00	0.00	0.00	0.00
DIVIÓN DE TERRES Y CONSTRUCCIÓN DE OBRAS DE URBANI	0.00	0.00	0.00	0.00	0.00	0.00	0.00	0.00	0.00	0.00	0.00	0.00	0.00
CONSTRUCCIÓN DE VÍAS DE COMUNICACIÓN	0.00	0.00	0.00	0.00	0.00	0.00	0.00	0.00	0.00	0.00	0.00	0.00	0.00
OTRAS CONSTRUCCIONES DE INGENIERÍA CIVIL U OBRA PE	0.00	0.00	0.00	0.00	0.00	0.00	0.00	0.00	0.00	0.00	0.00	0.00	0.00
OBRA PÚBLICA EN BIENES PROPIOS	0.00	0.00	0.00	0.00	0.00	0.00	0.00	0.00	0.00	0.00	0.00	0.00	0.00
EDIFICACIÓN HABITACIONAL	0.00	0.00	0.00	0.00	0.00	0.00	0.00	0.00	0.00	0.00	0.00	0.00	0.00
PROYECTOS PRODUCTIVOS Y ACCIONES DE FOMENTO	0.00	0.00	0.00	0.00	0.00	0.00	0.00	0.00	0.00	0.00	0.00	0.00	0.00
ESTUDIOS, FORMULACIÓN Y EVALUACIÓN DE PROYECTOS PR	0.00	0.00	0.00	0.00	0.00	0.00	0.00	0.00	0.00	0.00	0.00	0.00	0.00
PROYECTOS Y ACCIONES DE ORDENAMIENTO Y DESARROLLO	0.00	0.00	0.00	0.00	0.00	0.00	0.00	0.00	0.00	0.00	0.00	0.00	0.00
DEUDA PÚBLICA	0.00	0.00	0.00	0.00	0.00	0.00	0.00	0.00	0.00	0.00	0.00	0.00	0.00
AMORTIZACIÓN DE LA DEUDA PÚBLICA	0.00	0.00	0.00	0.00	0.00	0.00	0.00	0.00	0.00	0.00	0.00	0.00	0.00
AMORTIZACIÓN DE LA DEUDA INTERNA CON INSTITUCIONES	0.00	0.00	0.00	0.00	0.00	0.00	0.00	0.00	0.00	0.00	0.00	0.00	0.00
INTERESES DE LA DEUDA PÚBLICA	0.00	0.00	0.00	0.00	0.00	0.00	0.00	0.00	0.00	0.00	0.00	0.00	0.00
INTERESES DE LA DEUDA INTERNA CON INSTITUCIONES DE	0.00	0.00	0.00	0.00	0.00	0.00	0.00	0.00	0.00	0.00	0.00	0.00	0.00
ADEUDOS DE EJERCICIOS FISCALES ANTERIORES (ADEFAS)	0.00	0.00	0.00	0.00	0.00	0.00	0.00	0.00	0.00	0.00	0.00	0.00	0.00
ADEFAS	0.00	0.00	0.00	0.00	0.00	0.00	0.00	0.00	0.00	0.00	0.00	0.00	0.00
Total =>	4,927,500.00	593,100.00	0.00	5,520,600.00	4,711,678.84	808,921.16	4,711,678.84	0.00	808,921.16	4,645,196.81	4,645,196.81	66,482.03	




C.P. Jose Piedra Galicia Orquico
Presidente de la H. Junta de Gobierno



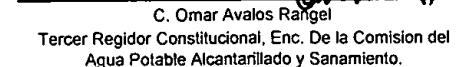
C.P. Ariel Vega Juarez
Representante de la Comisión Estatal del Agua.



Lic. Laura Adriana Gonzalez Gomez
Comisaria de la H. Junta de Gobierno




C. Fernando Avalos Rodriguez
Director del C.A.P.V.R.





C. Omar Avalos Rangel
Tercer Regidor Constitucional, Enc. De la Comisión del Agua Potable Alcantarillado y Sanamiento.

Donativos	0	0	Interno	0	0
Transferencias al Exterior	0	0	Externo	0	0
Participaciones	0	0	Otras Aplicaciones de Financiamiento	4,938,805	6,408,679
Aportaciones	0	0		5,025,974	4,046,129
Convenios	0	0			
Otras Aplicaciones de Operación	0	0	Flujos netos de Efectivo por Actividades de Financiamiento	-496,770	3,411,603
Flujos Netos de Efectivo por Actividades de Operación	309,016	-2,975,770	Incremento/Disminución Neta en el Efectivo y Equivalentes al Efectivo	-187,754	139,280
			Efectivo y Equivalentes al Efectivo al inicio del Ejercicio	218,294	0
			Efectivo y Equivalentes al Efectivo al final del Ejercicio	30,541	139,280


Bajo protesta de decir verdad declaramos que los Estados Financieros y sus Notas son razonablemente correctos y responsabilidad del emisor


 C.P. Jorge Pineda Galich Chiquito
 Presidente de la H. Junta de Gobierno


 C.P. Ariel Vega Juarez
 Representante de la Comisión Estatal del Agua.


 Lic. Laura Adriana Gonzalez Gomez
 Comisario de la H. Junta de Gobierno.


 C. Fernando Avalos Rodriguez
 Director del O.O.A.P.V.R.


 C. Omar Avalos Rangel
 Tercer Regidor Constitucional, Enc. De la Comisión del Agua Potable Alcantarillado y Sanamiento.

Estado de Flujo de Efectivo

AL 31/dic/2014

(Cifras en pesos y centavos)

	2,014	2013
Flujos Netos de Efectivo de las Actividades de Operación		
ORIGEN:	<u>\$4,640,070.58</u>	<u>\$4,437,756.51</u>
Derechos	\$2,139,912.64	\$2,336,880.52
Aprovechamientos de Tipo Corriente	\$2,440,464.42	\$2,100,875.99
Ingresos por Ventas de Bienes y Servicios Producidos	\$59,693.52	
APLICACIÓN:	<u>\$4,331,054.13</u>	<u>\$7,414,221.84</u>
Servicios Personales	\$1,488,393.22	\$2,856,319.99
Materiales y Suministros	\$444,537.83	\$865,879.73
Servicios Generales	\$2,398,123.08	\$3,692,022.12
Flujos Netos de Efectivo por Actividades de Operación	<u>\$309,016.45</u>	<u>(\$2,976,465.33)</u>
Flujos Netos de Efectivo de las Actividades de Inversión		
ORIGEN:		
APLICACIÓN:		<u>\$593,105.18</u>
Bienes Inmuebles y Muebles		\$296,552.59
Otros		\$296,552.59
Flujos Netos de Efectivo por Actividades de Inversión		<u>(\$593,105.18)</u>
Flujos Netos de Efectivo de las Actividades de Financiamiento		
ORIGEN:	<u>\$9,468,008.35</u>	<u>\$13,866,410.21</u>
Incremento de Otros Pasivos	\$4,770,638.17	\$8,291,720.72
Disminución de Activos Financieros	\$4,697,370.18	\$5,574,689.49
APLICACIÓN:	<u>\$9,964,778.43</u>	<u>\$5,963,011.44</u>
Incremento de Activos Financieros	\$4,938,804.91	\$1,916,882.90
Disminución de Otros Pasivos	\$5,025,973.52	\$4,046,128.54
Flujos Netos de Efectivo por Actividades de Financiamiento	<u>(\$496,770.08)</u>	<u>\$7,903,398.77</u>
Disminución Neta en el Efectivo y Equivalentes al Efectivo:	<u>(\$187,753.63)</u>	<u>\$218,294.37</u>
Efectivo y Equivalentes al Efectivo al Inicio del Ejercicio	\$218,294.37	
Efectivo y Equivalentes al Efectivo al Final del Ejercicio	\$39,540.74	\$218,294.37

C.P JOSE PIEDAD GALICIA CHIQUITO
PRESIDENTE DE LA H. JUNTA DE GOBIERNO

C. FERNANDO AVALOS RODRIGUEZ
DIRECTOR DEL O.O.A.P.V.R.


Cuenta Pública 2014
Estado Analítico del Activo
Del 1 de enero al 31 de diciembre de 2014
(Pesos)


Ente Público:


ORGANISMO OPERADOR DE AGUA POTABLE DE VILLA DE REYES

Concepto	Saldo Inicial 1	Cargos del Periodo 2	Abonos del Periodo 3	Saldo Final 4=(1+2-3)	Variación del Periodo 5=(4-1)
ACTIVO					
Activo Circulante	2,135,177	9,595,794	9,542,113	2,188,858	53,681
Efectivo y Equivalentes	218,294	4,656,989	4,844,743	30,541	-187,754
Derechos a Recibir Efectivo o Equivalentes	1,820,047	4,938,805	4,697,370	2,061,482	241,435
Derechos a Recibir Bienes o Servicios	96,836	0	0	96,836	0
Inventarios	0	0	0	0	0
Almacenes	0	0	0	0	0
Estimación por Pérdida o Deterioro de Activos Circulantes	0	0	0	0	0
Otros Activos Circulantes	0	0	0	0	0
Activo No Circulante	296,553	0	0	296,553	0
Inversiones Financieras a Largo Plazo	0	0	0	0	0
Derechos a Recibir Efectivo o Equivalentes a Largo Plazo	0	0	0	0	0
Bienes Inmuebles, Infraestructura y Construcciones en Proceso	0	0	0	0	0
Bienes Muebles	296,553	0	0	296,553	0
Activos Intangibles	0	0	0	0	0
Depreciación, Deterioro y Amortización Acumulada de Bienes	0	0	0	0	0
Activos Diferidos	0	0	0	0	0
Estimación por Pérdida o Deterioro de Activos no Circulantes	0	0	0	0	0
Otros Activos no Circulantes	0	0	0	0	0
TOTAL DEL ACTIVO	2,431,730	9,595,794	9,542,113	2,485,411	53,681

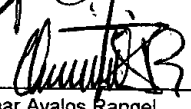
Bajo protesta de decir verdad declaramos que los Estados Financieros y sus Notas son razonablemente correctos y responsabilidad del emisor


 C. P. Jose Piedad Galicia Chiquito
 Presidente de la H. Junta de Gobierno


 C. P. Ariel Vega Juarez
 Representante de la Comisión Estatal del Agua.



 Lic. Laura Adriana Gonzalez Gomez
 Comisario de la H. Junta de Gobierno.


 C. Fernando Avalos Rodriguez
 Director del O.O.A.P.V.R.


 C. Omar Avalos Rangel
 Tercer Regidor Constitucional, Enc. De la Comisión del Agua Potable Alcantarillado y Sanamiento.

Estado Analítico del Activo
Del 2 enero al 31 diciembre 2014

<u>CONCEPTO</u>	Saldo Inicial 1	Cargos del Periodo 2	Abonos del Periodo 3	Saldo Final 4=(1+2-3)	Variación del Periodo (4-1)
EFFECTIVO Y EQUIVALENTES	2,431,729.86	9,595,793.95	9,542,112.85	2,485,410.96	53,681.10
ACTIVO CIRCULANTE	2,135,177.27	9,595,793.95	9,542,112.85	2,188,858.37	53,681.10
EFFECTIVO Y EQUIVALENTES	218,294.37	4,656,989.04	4,844,742.67	30,540.74	-187,753.63
DERECHOS A RECIBIR EFFECTIVO O EQUIVALENTES	1,820,046.90	4,938,804.91	4,697,370.18	2,061,481.63	241,434.73
DERECHOS A RECIBIR BIENES O SERVICIOS	96,836.00	0.00	0.00	96,836.00	0.00
ACTIVO NO CIRCULANTE	296,552.59	0.00	0.00	296,552.59	0.00
BIENES MUEBLES	296,552.59	0.00	0.00	296,552.59	0.00



C.P JOSE PIEDAD GALICIA CHIQUITO
PRESIDENTE DE LA H. JUNTA DE GOBIERNO



C. FERNANDO AVALOS RODRIGUEZ
DIRECTOR DEL O.O.A.P.V.R.

Cuenta Pública 2014

Estado Analítico de la Deuda y Otros Pasivos


Del 1 de enero al 31 de diciembre de 2014

(Pesos)

Ente Públicos


ORGANISMO OPERADOR DE AGUA POTABLE DE VILLA DE REYES

Denominación de las Deudas	Moneda de Contratación	Institución o País Acreedor	Saldo Inicial del Periodo	Saldo Final del Periodo
DEUDA PÚBLICA				
Corto Plazo				
Deuda Interna				
Instituciones de Crédito				
Títulos y Valores				
Arrendamientos Financieros				
Deuda Externa				
Organismos Financieros Internacionales				
Deuda Bilateral				
Títulos y Valores				
Arrendamientos Financieros				
<i>Subtotal Corto Plazo</i>				
Largo Plazo				
Deuda Interna				
Instituciones de Crédito				
Títulos y Valores				
Arrendamientos Financieros				
Deuda Externa				
Organismos Financieros Internacionales				
Deuda Bilateral				
Títulos y Valores				
Arrendamientos Financieros				
<i>Subtotal Largo Plazo</i>				
Otros Pasivos			446,973.17	191,637.82
Total Deuda y Otros Pasivos			446,973.17	191,637.82



C.P. Jose Fiedad Galicia Chiquito
Presidente de la H. Junta de Gobierno

C.P. Ariel Vega Juarez
Representante de la Comision Estatal del Agua.



Lic. Laura Adriana Gonzalez Gomez
Comisario de la H. Junta de Gobierno.

C. Fernando Avalos Rodriguez
Director del O.O.A.P.V.R.

C. Omar Avalos Rangel
Tercer Regidor Constitucional, Enc. De la Comision del
Agua Potable Alcantarillado y Sanamiento.

CUENTA PÚBLICA 2014

Estado Analítico del Ejercicio del Presupuesto de Egresos

Clasificación por Objeto del Gasto (Capítulo y Concepto)

Del 1 de enero al 31 de diciembre de 2014

(Pesos)

Ente Público: **ORGANISMO OPERADOR DE AGUA POTABLE DE VILLA DE REYES**

Concepto	Egresos Aprobado 1	Anulaciones/ (Reducciones) 2	Egresos Modificado 3 = (1 - 2)	Egresos Devengado 4	Egresos Pagado 5	Subejercicio 6 = (3 - 4)
Servicios Personales	1,522,000	35,700	1,557,700	1,488,393	1,488,393	69,307
Remuneraciones al Personal de Carácter Permanente	1,079,000	0	1,079,000	1,050,518	1,050,518	28,482
Remuneraciones al Personal de Carácter Transitorio	125,000	22,200	147,200	118,993	118,993	28,207
Remuneraciones Adicionales y Especiales	298,000	13,500	311,500	307,341	307,341	4,159
Seguridad Social	0	0	0	0	0	0
Otras Prestaciones Sociales y Económicas	5,000	0	5,000	0	0	5,000
Previsiones	15,000	0	15,000	11,542	11,542	3,458
Pago de Estímulos a Servidores Públicos	0	0	0	0	0	0
Materiales y Suministros	607,000	69,400	676,400	444,538	381,884	231,862
Materiales de Administración, Emisión de Documentos y Alimentos y Utensilios	105,000	0	105,000	40,516	37,087	64,484
Materias Primas y Materiales de Producción y Comercialización	7,000	5,000	12,000	8,953	8,953	3,047
Materiales y Artículos de Construcción y de Reparación	0	0	0	0	0	0
Productos Químicos, Farmacéuticos y de Laboratorio	60,000	9,400	69,400	31,181	20,277	38,219
Combustibles, Lubricantes y Aditivos	245,000	15,000	260,000	213,058	166,906	46,942
Vestuario, Blancos, Prendas de Protección y Artículos	60,000	15,000	75,000	73,456	73,456	1,544
Materiales y Suministros Para Seguridad	40,000	0	40,000	0	0	40,000
Herramientas, Refacciones y Accesorios Menores	0	0	0	0	0	0
Herramientas, Refacciones y Accesorios Menores	90,000	25,000	115,000	77,373	75,204	37,627
Servicios Generales	2,798,500	488,000	3,286,500	2,778,748	2,774,920	507,752
Servicios Básicos	2,103,900	0	2,103,900	1,992,412	1,992,412	111,488
Servicios de Arrendamiento	63,600	0	63,600	47,700	47,700	15,900
Servicios Profesionales, Científicos, Técnicos y Otros Servicios	64,000	31,000	95,000	57,684	53,856	37,316
Servicios Financieros, Bancarios y Comerciales	7,000	0	7,000	0	0	7,000
Servicios de Instalación, Reparación, Mantenimiento y	415,000	0	415,000	296,181	296,181	118,819
Servicios de Comunicación Social y Publicidad.	15,000	0	15,000	0	0	15,000
Servicios de Traslado y Viáticos	0	0	0	0	0	0
Servicios Oficiales	10,000	0	10,000	4,146	4,146	5,854
Otros Servicios Generales	120,000	457,000	577,000	380,625	380,625	196,375
Transferencias, Asignaciones, Subsidios y Otras Ayudas	0	0	0	0	0	0
Transferencias Internas y Asignaciones al Sector Público	0	0	0	0	0	0

Transferencias al Resto del Sector Público	0	0	0	0	0	0
Subsidios y Subvenciones	0	0	0	0	0	0
Ayudas Sociales	0	0	0	0	0	0
Pensiones y Jubilaciones	0	0	0	0	0	0
Transferencias a Fideicomisos, Mandatos y Otros Análogos	0	0	0	0	0	0
Transferencias a la Seguridad Social						
Donativos						
Transferencias al Exterior	0	0	0	0	0	0
Bienes Muebles, Inmuebles e Intangibles	0	0	0	0	0	0
Mobiliario y Equipo de Administración	0	0	0	0	0	0
Mobiliario y Equipo Educacional y Recreativo	0	0	0	0	0	0
Equipo e Instrumental Médico y de Laboratorio	0	0	0	0	0	0
Vehículos y Equipo de Transporte	0	0	0	0	0	0
Equipo de Defensa y Seguridad	0	0	0	0	0	0
Maquinaria, Otros Equipos y Herramientas	0	0	0	0	0	0
Activos Biológicos	0	0	0	0	0	0
Bienes Inmuebles	0	0	0	0	0	0
Activos Intangibles	0	0	0	0	0	0
Inversión Pública	0	0	0	0	0	0
Obra Pública en Bienes de Dominio Público	0	0	0	0	0	0
Obra Pública en Bienes Propios	0	0	0	0	0	0
Proyectos Productivos y Acciones de Fomento	0	0	0	0	0	0
Inversiones Financieras y Otras Provisiones	0	0	0	0	0	0
Inversiones Para el Fomento de Actividades Productivas.	0	0	0	0	0	0
Acciones y Participaciones de Capital	0	0	0	0	0	0
Compra de Títulos y Valores	0	0	0	0	0	0
Concesión de Préstamos	0	0	0	0	0	0
Inversiones en Fideicomisos, Mandatos y Otros Análogos	0	0	0	0	0	0
Otras Inversiones Financieras	0	0	0	0	0	0
Provisiones para Contingencias y Otras Erogaciones	0	0	0	0	0	0
Participaciones y Aportaciones	0	0	0	0	0	0
Participaciones	0	0	0	0	0	0
Aportaciones	0	0	0	0	0	0
Convenios	0	0	0	0	0	0
Deuda Pública	0	0	0	0	0	0
Amortización de la Deuda Pública	0	0	0	0	0	0
Intereses de la Deuda Pública	0	0	0	0	0	0
Comisiones de la Deuda Pública	0	0	0	0	0	0
Gastos de la Deuda Pública	0	0	0	0	0	0
Costo por Coberturas	0	0	0	0	0	0
Apoyos Financieros	0	0	0	0	0	0
Adeudos de Ejercicios Fiscales Anteriores (Adefas)	0	0	0	0	0	0
Total del Gasto	4,927,500	593,100	5,520,600	4,711,679	4,645,197	808,921

Estado de Actividades

Del 1º/Ene al 31/dic/2014
(Cifras en pesos y centavos)

2014	%	2013	%
------	---	------	---



C.P. JOSE PIEDAD GALICIA CHIQUITO
PRESIDENTE DE LA H. JUNTA DE GOBIERNO




C. FERNANDO AVALOS RODRIGUEZ
DIRECTOR DEL O.O.A.P.V.R.

Cuenta Pública 2014
ORGANISMO OPERADOR DE AGUA POTABLE DE VILLA DE REYES
 Estado Analítico de Ingresos
 Del 1 de enero al 31 de diciembre de 2014

Rubro de Ingresos	Estimado	Ampliaciones y Reducciones	Ingreso Modificado	Devengado	Recaudado	Diferencia
	(1)	(2)	(3= 1 + 2)	(4)	(5)	(6= 5 - 1)
Impuestos	0	0	0	0	0	0
Cuotas y Aportaciones de Seguridad Social	0	0	0	0	0	0
Contribuciones de Mejoras	0	0	0	0	0	0
Derechos	3,660,000	43,867	3,703,867	2,139,913	2,139,913	-1,520,087
Productos	0	0	0	0	0	0
Corriente	0	0	0	0	0	0
Capital	0	0	0	0	0	0
Aprovechamientos	2,566,000	69,413	2,635,413	2,440,464	2,440,464	-125,536
Corriente	2,566,000	69,413	2,635,413	2,440,464	2,440,464	-125,536
Capital	0	0	0	0	0	0
Ingresos por Ventas de Bienes y Servicios	9,055	56,097	65,152	59,694	59,694	50,638
Participaciones y Aportaciones	0	0	0	0	0	0
Transferencias, Asignaciones, Subsidios y Otras Ayudas	0	0	0	0	0	0
Ingresos Derivados de Financiamientos	0	0	0	0	0	0
Total	6,235,055	169,377	6,404,432	4,640,071	4,640,071	
				Ingresos excedentes¹		50,638

Estado Analítico de Ingresos Por Fuente de Financiamiento	Ingreso					Diferencia (3-4-1)
	Estimado	Ampliaciones y Reducciones	Modificado	Devengado	Recaudado	
	(1)	(2)	(3=1+2)	(4)	(5)	
Ingresos del Gobierno	6,226,000	113,280	6,339,280	4,580,377	4,580,377	-1,645,623
Impuestos	0	0	0	0	0	0
Contribuciones de Mejoras	0	0	0	0	0	0
Derechos	3,660,000	43,867	3,703,867	2,139,913	2,139,913	-1,520,087
Productos	0	0	0	0	0	0
Corriente	0	0	0	0	0	0
Capital	0	0	0	0	0	0
Aprovechamientos	2,566,000	69,413	2,635,413	2,440,464	2,440,464	-125,536
Corriente	2,566,000	69,413	2,635,413	2,440,464	2,440,464	-125,536
Capital	0	0	0	0	0	0
Participaciones y Aportaciones	0	0	0	0	0	0
Transferencias, Asignaciones, Subsidios y Otras Ayudas	0	0	0	0	0	0
Ingresos de Organismos y Empresas	9,055	56,097	65,152	59,694	59,694	50,638
Cuotas y Aportaciones de Seguridad Social	0	0	0	0	0	0
Ingresos por Ventas de Bienes y Servicios	9,055	56,097	65,152	59,694	59,694	50,638
Transferencias, Asignaciones, Subsidios y Otras Ayudas	0	0	0	0	0	0
Ingresos derivados de financiamiento	0	0	0	0	0	0
Ingresos Derivados de Financiamientos	0	0	0	0	0	0
Total	6,235,055	169,377	6,404,432	4,640,071	4,640,071	
				Ingresos excedentes¹		50,638


Los ingresos excedentes se presentan para efectos de cumplimiento de la Ley General de Contabilidad Gubernamental y el importe reflejado debe ser siempre mayor a cero




C.P. José Piedad Galicia Chiquito
Presidente de la H. Junta de Gobierno




C.P. Ariel Vega Juárez
Representante de la Comisión Estatal del Agua.



Lic. Laura Adriana Gonzalez Gomez
Comisario de la H. Junta de Gobierno.



C. Fernando Avalos Rodriguez
Director del O.O.A.P.V.R.



C. Omar Avalos Rangiel
Tercer Regidor Constitucional, Enc. De la Comisión del Agua Potable
Alcantarillado y Sanamiento.

ESTADO ANALÍTICO DE INGRESOS PRESUPUESTALES

AL 31/dic/2014 (Cuentas con movimiento)

(Cifras en pesos y centavos)

Fuente de Ingresos	Ley de Ingresos Estimada	+Ampliaciones -Reducciones	(1) Ley de Ingresos Modificada	Ingresos Devengado	(2) Ingresos Recaudados	Devengado por Recaudar	Avance de Recaudación 2 / 1
DERECHOS	3,660,000.00	43,866.59	3,703,866.59	2,139,912.64	2,139,912.64	0.00	57.78%
Por Servicio de Agua Potable	3,000,000.00	0.00	3,000,000.00	1,836,358.33	1,836,358.33	0.00	61.21%
Domestico	2,500,000.00	0.00	2,500,000.00	1,603,439.63	1,603,439.63	0.00	64.14%
Comercial	300,000.00	0.00	300,000.00	182,433.20	182,433.20	0.00	60.81%
Industrial	200,000.00	0.00	200,000.00	50,485.50	50,485.50	0.00	25.24%
Conexion	0.00	3,777.15	3,777.15	3,777.15	3,777.15	0.00	100.00%
Conexion Domestico	0.00	2,195.04	2,195.04	2,195.04	2,195.04	0.00	100.00%
Conexion Comercial	0.00	1,554.98	1,554.98	1,554.98	1,554.98	0.00	100.00%
Conexion Industrial	0.00	27.13	27.13	27.13	27.13	0.00	100.00%
Reconexion	0.00	756.37	756.37	756.37	756.37	0.00	100.00%
Reconexion Domestico	0.00	735.00	735.00	735.00	735.00	0.00	100.00%
Reconexion Comercial	0.00	21.37	21.37	21.37	21.37	0.00	100.00%
Conservacion de Red	660,000.00	39,333.07	699,333.07	299,020.79	299,020.79	0.00	42.76%
Conservacion Uso Domestico	300,000.00	0.00	300,000.00	225,371.90	225,371.90	0.00	75.12%
Conservacion de Uso Comercial	200,000.00	0.00	200,000.00	26,546.55	26,546.55	0.00	13.27%
Conservacion Uso Industrial	160,000.00	0.00	160,000.00	7,769.27	7,769.27	0.00	4.86%
Conservacion de Servicios	0.00	39,333.07	39,333.07	39,333.07	39,333.07	0.00	100.00%
APROVECHAMIENTOS	2,566,000.00	69,413.41	2,635,413.41	2,440,464.42	2,440,464.42	0.00	92.60%
Aprovechamientos	2,566,000.00	69,413.41	2,635,413.41	2,440,464.42	2,440,464.42	0.00	92.60%
Recargos	20,000.00	0.00	20,000.00	0.00	0.00	0.00	0.00%
Multas y Sanciones	20,000.00	0.00	20,000.00	0.00	0.00	0.00	0.00%
Aportaciones y Cooperaciones	2,526,000.00	0.00	2,526,000.00	2,371,051.01	2,371,051.01	0.00	93.87%
Otros Ingresos	0.00	2,168.47	2,168.47	2,168.47	2,168.47	0.00	100.00%
INAPAM	0.00	36,250.41	36,250.41	36,250.41	36,250.41	0.00	100.00%
Carta de Factibilidad	0.00	1,050.00	1,050.00	1,050.00	1,050.00	0.00	100.00%
Supervicion de Obra	0.00	29,944.53	29,944.53	29,944.53	29,944.53	0.00	100.00%
INGRESOS POR VENTAS DE BIENES	9,055.37	56,097.10	65,152.47	59,693.52	59,693.52	0.00	91.62%
Varios	9,055.37	56,097.10	65,152.47	59,693.52	59,693.52	0.00	91.62%
Rembolsos y Reintegros	0.00	56,097.10	56,097.10	56,097.10	56,097.10	0.00	100.00%
Venta de Hipoclorito	9,055.37	0.00	9,055.37	3,596.42	3,596.42	0.00	39.72%
Total=>	6,235,055.37	169,377.10	6,404,432.47	4,640,070.58	4,640,070.58	0.00	72.45%

ESTADO ANALÍTICO DE INGRESOS PRESUPUESTALES
AL 31/dic/2014 (Cuentas con movimiento)
(Cifras en pesos y centavos)

Fuente de Ingresos	Ley de Ingresos + Ampliaciones Estratégica - Reducciones	(1) Ley de Ingresos Modificada	Ingresos Devengado	(2) Ingresos Recaudados	Devengado por Recaudar	Avance de Recaudación 2 / 1
	C.P JOSE PIEDAD GALICIA CHIQUITO PRESIDENTE DE LA H. JUNTA DE GOBIERNO					
		C. FERNANDO AVALOS RODRIGUEZ DIRECTOR DEL O.O.A.P.V.R.				