

VILLA DE

LA PAZ

---

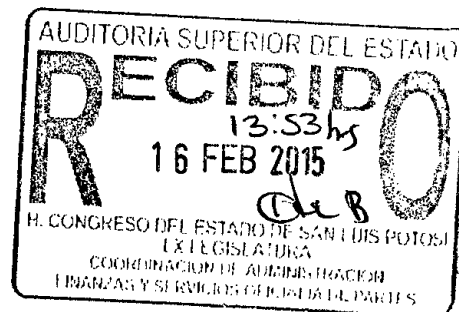
CUENTA PUBLICA

2014



**ORGANISMO OPERADOR DE AGUA POTABLE  
DE VILLA DE LA PAZ S.L.P**  
**CUENTA PUBLICA**

2014



**ORGANISMO OPERADOR DE AGUA POTABLE DE VILLA DE LA PAZ S.L.P**

**Notas a los Estados Financieros 2014**

Al Efecto de dar cumplimiento al art 46 y art 49 de la ley de contabilidad, anexamos las siguientes notas

**1) Notas Al estado de situacion Financiera**

**ACTIVO**

**EFFECTIVO Y EQUIVALENTE**

1.le informamos que estos saldos de los estados financieros no son reales debido a saldos que vienen arrastrandose desde administraciones pasadas los cuales se estan analizando en el presente año 2015, para modificarlos o cancelarlos. ya que en el año anterior no se modificaron.

**DERECHOS A RECIBIR EFECTIVO , EQUIVALENTES Y BIENES O SERVICIOS A RECIBIR**

En lo que respecta al dinero equivalente se les informa que no hay pendientes, se estan buscando alternativas para que se cobre lo pendiente

**BIENES DISPONIBLES PARA SU TRANSFORMACION O CONSUMO DE (INVENTARIOS)**

. En lo que respecta se les informa que se está trabajando y analizando en la valuacion de los mismos , y analizar el material que funciona y es de utilidad y cual no para darlo de baja a alta según su funcion.

**INVERSIONES FINANCIERAS**

. En lo que respecta de inversiones financieras se les informa que asta la fecha se cuenta con muy poco recurso y no se cuenta con inversiones financieras.

**BIENES MUEBLES , INMUEBLES E INTANGIBLES**

En lo que respecta a bienes se cuenta con equipo de años anteriores mismos que asta el momentos an sido los mismos, en este año pasado 2014 se adquirio un equipo de computo nuevo

**ESTIMACIONES Y DETERIOROS**

Al Presente año no se cuenta con estimaciones y deterioros se analizaran al respecto.

**OTROS ACTIVOS**

A Lo que respecta de activos, se esta analizando con que bienes se cuenta para incorporarlos al inventario todos los mobiliarios y equipos existentes.

**PASIVOS**

En lo que respecta al pasivo y deudas se estan analizando para liquidarlas o cancelarlas


**2. NOTAS AL ESTADO DE VARIACIONES EN LA HACIENDA PUBLICA/PATRIMONIO**

Hay una Variacion en el patrimonio y la hacienda debido a la nueva clasificacion del plan de cuenta y los criterios nuevos de la ley de Armonizacion contable gubernamental

**3NOTAS AL ESTADO DE ACTIVIDADES INGRESOS DE GESTION**

se les informa que la mayoría de los ingresos son de Aportacion de subsidios Municipales

  
 \_\_\_\_\_  
 ING.ROBERTO RESENDIZ VERDE  
 PRESIDENTE MUNICIPAL

  
 \_\_\_\_\_  
 ING.FRANCISCO PACHECO V.  
 DIRECTOR DEL ORGANISMO

  
 \_\_\_\_\_  
 C.BRENDA LORENA GOMEZ LEIJA  
 REGIDORA DEL AGUA

3- Balan le Comprobación del 2/ene al 31/dic/2014

Nat. Cuenta	Nombre de la cuenta	SALDO ANTERIOR		MOVIMIENTOS		SALDO ACTUAL	
		DEUDOR	ACREEDOR	DEUDOR	ACREEDOR	DEUDOR	ACREEDOR
D 1111	EFFECTIVO	4,296.77	0.00	6,000.00	0.00	10,296.77	0.00
D 1111-01	--CAJA GENERAL	4,296.77	0.00	0.00	0.00	4,296.77	0.00
D 1111-02	--FONDO FIJO DE CAJA	0.00	0.00	6,000.00	0.00	6,000.00	0.00
D 1112	BANCOS/TESORERÍA	80.50	0.00	1,325,809.47	1,317,658.58	8,231.39	0.00
D 1112-01	BANCOS BANORTE	80.50	0.00	1,325,809.47	1,317,658.58	8,231.39	0.00
D 1112-01-0001	--BAN 0501108416	80.50	0.00	1,325,809.47	1,317,658.58	8,231.39	0.00
D 1122	--CUENTAS POR COBRAR A CORTO PLAZO	219,562.19	0.00	0.00	0.00	219,562.19	0.00
D 1124	INGRESOS POR RECUPERAR A CORTO PLAZO	0.00	0.00	1,316,250.84	1,316,250.84	0.00	0.00
D 1124-43	--Derechos por prestación de servicios	0.00	0.00	396,973.79	396,973.79	0.00	0.00
D 1124-69	--Otros Aprovechamientos	0.00	0.00	919,277.05	919,277.05	0.00	0.00
D 1129	--OTROS DERECHOS A RECIBIR EFFECTIVO O EC	574,073.07	0.00	0.00	0.00	574,073.07	0.00
D 1131	--ANTICIPO A PROVEEDORES POR ADQUISICIÓN	83,283.99	0.00	0.00	0.00	83,283.99	0.00
D 1139	--OTROS DERECHOS A RECIBIR BIENES O SERV	47,813.00	0.00	0.00	0.00	47,813.00	0.00
D 1151	ALMACÉN DE MATERIALES Y SUMINISTROS D	180.84	0.00	0.00	0.00	180.84	0.00
D 1151-1	--Materiales de Administración, Emisión de Docume	180.84	0.00	0.00	0.00	180.84	0.00
D 1234	INFRAESTRUCTURA	97,498.87	0.00	0.00	0.00	97,498.87	0.00
D 1234-6	--Infraestructura de Agua Potable, Saneamiento, Hi	97,498.87	0.00	0.00	0.00	97,498.87	0.00
D 1235	CONSTRUCCIONES EN PROCESO EN BIENES D	420.69	0.00	0.00	0.00	420.69	0.00
D 1235-3	Construcción de Obras para el Abastecimiento de Ag	420.69	0.00	0.00	0.00	420.69	0.00
D 1235-3-6131	--CONSTRUCCIÓN DE OBRAS PARA EL ABASTE	420.69	0.00	0.00	0.00	420.69	0.00
D 1246	MAQUINARIA, OTROS EQUIPOS Y HERRAMIENTAS	725.49	0.00	0.00	0.00	725.49	0.00
D 1246-7	Herramientas y Máquinas-Herramienta	725.49	0.00	0.00	0.00	725.49	0.00
D 1246-7-5671	--HERRAMIENTAS Y MÁQUINAS-HERRAMIENTAS	725.49	0.00	0.00	0.00	725.49	0.00
D 1251	SOFTWARE	0.00	0.00	17,656.40	0.00	17,656.40	0.00
D 1251-0-5911	--SOFTWARE	0.00	0.00	17,656.40	0.00	17,656.40	0.00
A 2110	--CUENTAS POR PAGAR A CORTO PLAZO	0.00	315,444.57	0.00	0.00	0.00	315,444.57
A 2111	SERVICIOS PERSONALES POR PAGAR A CORTO PLAZO	0.00	0.00	597,151.69	597,151.69	0.00	0.00
A 2111-0	Servicios Personales por Pagar a Corto Plazo	0.00	0.00	597,151.69	597,151.69	0.00	0.00
A 2111-0-1131	--SUELDO BASE	0.00	0.00	429,277.34	429,277.34	0.00	0.00
A 2111-0-1132	--COMPLEMENTO DE SUELDO	0.00	0.00	82,439.33	82,439.33	0.00	0.00
A 2111-0-1133	--DEUDORES DIVERSOS	0.00	0.00	3,000.00	3,000.00	0.00	0.00
A 2111-0-1321	--PRIMA VACACIONAL	0.00	0.00	8,406.51	8,406.51	0.00	0.00
A 2111-0-1330	--HORAS EXTRAORDINARIAS	0.00	0.00	50,066.62	50,066.62	0.00	0.00
A 2111-0-1331	--REMUNERACIONES POR HORAS EXTRAORDINARIAS	0.00	0.00	8,268.73	8,268.73	0.00	0.00
A 2111-0-GSJ981217SX6	--GRUPO DE SERVICIOS JATEÑO S.A DE C.V	0.00	0.00	10,193.16	10,193.16	0.00	0.00
A 2111-0-SAMJ920609HSP	--JUAN AGUSTIN SAUCEDA MAYO	0.00	0.00	4,000.00	4,000.00	0.00	0.00
A 2111-0-SOCA551215HSP	--ARTURO SOTO CERDA	0.00	0.00	1,500.00	1,500.00	0.00	0.00
A 2112	PROVEEDORES POR PAGAR A CORTO PLAZO	0.00	0.00	711,671.83	711,671.83	0.00	0.00
A 2112-0	Proveedores por Pagar a Corto Plazo	0.00	0.00	694,015.43	694,015.43	0.00	0.00
A 2112-0-2111	--MATERIALES, ÚTILES Y EQUIPOS MENORES 1	0.00	0.00	7,869.99	7,869.99	0.00	0.00
A 2112-0-2331	--PRODUCTOS DE PAPEL, CARTÓN E IMPRESO	0.00	0.00	15.50	15.50	0.00	0.00
A 2112-0-2341	--COMBUSTIBLES, LUBRICANTES, ADITIVOS, C	0.00	0.00	2,950.00	2,950.00	0.00	0.00

**3- Balan le Comprobación del 2/ene al 31/dic/2014**

Nat.	Cuenta	Nombre de la cuenta	SALDO ANTERIOR		MOVIMIENTOS		SALDO ACTUAL	
			DEUDOR	ACREEDOR	DEUDOR	ACREEDOR	DEUDOR	ACREEDOR
A	2112-0-2491	--OTROS MATERIALES Y ARTÍCULOS DE CONS	0.00	0.00	184.28	184.28	0.00	0.00
A	2112-0-2611	--COMBUSTIBLES, LUBRICANTES Y ADITIVOS	0.00	0.00	13,100.22	13,100.22	0.00	0.00
A	2112-0-2961	--REFACCIONES Y ACCESORIOS MENORES DE	0.00	0.00	440.80	440.80	0.00	0.00
A	2112-0-3111	--ENERGÍA ELÉCTRICA	0.00	0.00	113,279.00	113,279.00	0.00	0.00
A	2112-0-3411	--SERVICIOS FINANCIEROS Y BANCARIOS	0.00	0.00	1,174.24	1,174.24	0.00	0.00
A	2112-0-3751	--VIÁTICOS EN EL PAÍS	0.00	0.00	2,797.00	2,797.00	0.00	0.00
A	2112-0-BAAE6402167BA	--EDUARDO BARBOZA AVILA	0.00	0.00	319.00	319.00	0.00	0.00
A	2112-0-BAQI740628RZ9	--IRMA HILDA BADILLO QUINTERO	0.00	0.00	1,560.00	1,560.00	0.00	0.00
A	2112-0-BMN930209927	--BANCO MERCANTIL DEL NORTE S.A INSTIT	0.00	0.00	7,490.60	7,490.60	0.00	0.00
A	2112-0-CACX820226169	--AZUCENA CASTAÑEDA CORONADO	0.00	0.00	2,517.20	2,517.20	0.00	0.00
A	2112-0-CFE370814Q10	--COMISION FEDERAL DE ELECTRICIDAD	0.00	0.00	47,485.00	47,485.00	0.00	0.00
A	2112-0-CFE-370814Q10	--COMISION FEDERAL DE ELECTRICIDAD	0.00	0.00	468,032.00	468,032.00	0.00	0.00
A	2112-0-FETS44072015A	--SEVERO FERNANDEZ TRISTAN	0.00	0.00	1,816.21	1,816.21	0.00	0.00
A	2112-0-GSJ981217SX6	--GRUPO DE SERVICIOS JATEÑO S, A DE C.V	0.00	0.00	17,800.00	17,800.00	0.00	0.00
A	2112-0-LIMM850224RH2	--MARITZA BERENICE LICONA MARTINEZ	0.00	0.00	1,936.39	1,936.39	0.00	0.00
A	2112-0-LIMV5612235U3	--VICTORIO LIMON MEDRANO	0.00	0.00	2,088.00	2,088.00	0.00	0.00
A	2112-0-VELM710129H1A	--MIGUEL VELAZQUEZ LIMON	0.00	0.00	1,160.00	1,160.00	0.00	0.00
A	2112-2	Deudas por Adquisición de Bienes Inmuebles, Muebl	0.00	0.00	17,656.40	17,656.40	0.00	0.00
A	2112-2-CAVJ600624NF1	--JUAN CARLOS CASTILLEJA VALADEZ	0.00	0.00	2,656.40	2,656.40	0.00	0.00
A	2112-2-IDT7304062KA	--INDETEC	0.00	0.00	15,000.00	15,000.00	0.00	0.00
A	2190	--OTROS PASIVOS A CORTO PLAZO	0.00	83,591.12	0.00	0.00	0.00	83,591.12
A	3200	--HACIENDA PÚBLICA /PATRIMONIO GENERAL	0.00	522,324.01	0.00	0.00	0.00	522,324.01
A	3220	RESULTADOS DE EJERCICIOS ANTERIORES	0.00	106,575.71	0.00	0.00	0.00	106,575.71
A	3220-2013	--Resultado del Ejercicio Anterior 2013	0.00	106,575.71	0.00	0.00	0.00	106,575.71
A	4143	DERECHOS POR PRESTACIÓN DE SERVICIOS	0.00	0.00	0.06	396,973.73	0.00	396,973.67
A	4143-0001	--Servicios De Agua Potable, Drenaje y Alcantarilla	0.00	0.00	0.06	396,973.73	0.00	396,973.67 ✓
A	4167	--APROVECHAMIENTOS POR APORTACIONES )	0.00	0.00	0.00	6,393.69	0.00	6,393.69 ✓
A	4169	OTROS APROVECHAMIENTOS	0.00	0.00	0.00	919,277.05	0.00	919,277.05 ✓
A	4169-00001	--Donaciones, Herencias y Legados (subsídios munic	0.00	0.00	0.00	919,277.05	0.00	919,277.05
D	5111	REMUNERACIONES AL PERSONAL DE CARÁC	0.00	0.00	525,436.37	0.00	525,436.37 ✓	0.00
D	5111-1131	--SUELDO BASE	0.00	0.00	438,497.04	0.00	438,497.04	0.00
D	5111-1132	--COMPLEMENTO DE SUELDO	0.00	0.00	82,439.33	0.00	82,439.33	0.00
D	5111-1133	--DEUDORES DIVERSOS	0.00	0.00	4,500.00	0.00	4,500.00	0.00
D	5113	REMUNERACIONES ADICIONALES Y ESPECI	0.00	0.00	67,715.32	0.00	67,715.32 ✓	0.00
D	5113-1321	--PRIMA VACACIONAL	0.00	0.00	8,406.51	0.00	8,406.51	0.00
D	5113-1330	--HORAS EXTRAORDINARIAS	0.00	0.00	51,040.08	0.00	51,040.08	0.00
D	5113-1331	--REMUNERACIONES POR HORAS EXTRAORDI	0.00	0.00	8,268.73	0.00	8,268.73	0.00
D	5115-1521	--INDEMNIZACIONES Y LIQUIDACIONES POR R	0.00	0.00	4,000.00	0.00	4,000.00 ✓	0.00
D	5121	MATERIALES DE ADMINISTRACIÓN, EMISIÓN I	0.00	0.00	10,736.35	0.00	10,736.35 ✓	0.00
D	5121-2111	--MATERIALES, ÚTILES Y EQUIPOS MENORES I	0.00	0.00	9,806.38	0.00	9,806.38	0.00
D	5121-2121	--MATERIALES Y ÚTILES DE IMPRESIÓN Y REP	0.00	0.00	319.00	0.00	319.00	0.00
D	5121-2151	--MATERIAL IMPRESO E INFORMACIÓN DIGIT	0.00	0.00	610.97	0.00	610.97	0.00

**3- Balan le Comprobación del 2/ene al 31/dic/2014**


Nat. Cuenta	Nombre de la cuenta	SALDO ANTERIOR		MOVIMIENTOS		SALDO ACTUAL	
		DEUDOR	ACREEDOR	DEUDOR	ACREEDOR	DEUDOR	ACREEDOR
D 5123	MATERIAS PRIMAS Y MATERIALES DE PROD	0.00	0.00	8,270.74	0.00	8,270.74 ✓	0.00
D 5123-2331	--PRODUCTOS DE PAPEL, CARTÓN E IMPRESO	0.00	0.00	1,220.74	0.00	1,220.74	0.00
D 5123-2341	--COMBUSTIBLES, LUBRICANTES, ADITIVOS, C	0.00	0.00	7,050.00	0.00	7,050.00	0.00
D 5124	MATERIALES Y ARTÍCULOS DE CONSTRUCCIÓN	0.00	0.00	184.28	0.00	184.28 ✓	0.00
D 5124-2491	--OTROS MATERIALES Y ARTÍCULOS DE CONS'	0.00	0.00	184.28	0.00	184.28	0.00
D 5126	COMBUSTIBLES, LUBRICANTES Y ADITIVOS	0.00	0.00	26,800.22	0.00	26,800.22 ✓	0.00
D 5126-2611	--COMBUSTIBLES, LUBRICANTES Y ADITIVOS	0.00	0.00	26,800.22	0.00	26,800.22	0.00
D 5129	HERRAMIENTAS, REFACCIONES Y ACCESORI	0.00	0.00	2,000.80	0.00	2,000.80 ✓	0.00
D 5129-2961	--REFACCIONES Y ACCESORIOS MENORES DE	0.00	0.00	2,000.80	0.00	2,000.80	0.00
D 5131	SERVICIOS BÁSICOS	0.00	0.00	628,796.00	0.00	628,796.00 ✓	0.00
D 5131-3111	--ENERGÍA ELÉCTRICA	0.00	0.00	628,796.00	0.00	628,796.00	0.00
D 5134	SERVICIOS FINANCIEROS, BANCARIOS Y COM	0.00	0.00	8,664.84	0.00	8,664.84 ✓	0.00
D 5134-3411	--SERVICIOS FINANCIEROS Y BANCARIOS	0.00	0.00	8,664.84	0.00	8,664.84	0.00
D 5135	SERVICIOS DE INSTALACIÓN, REPARACIÓN, M	0.00	0.00	5,765.20	0.00	5,765.20 ✓	0.00
D 5135-3511	--CONSERVACIÓN Y MANTENIMIENTO MENO	0.00	0.00	5,765.20	0.00	5,765.20	0.00
D 5137	SERVICIOS DE TRASLADO Y VIÁTICOS	0.00	0.00	2,632.00	165.00	2,467.00 ✓	0.00
D 5137-3751	--VIÁTICOS EN EL PAÍS	0.00	0.00	2,632.00	165.00	2,467.00	0.00
<b>Sumas =&gt;</b>		<b>1,027,935.41</b>	<b>1,027,935.41</b>	<b>5,265,542.41</b>	<b>5,265,542.41</b>	<b>2,350,579.82</b>	<b>2,350,579.82</b>

ORGANISMO OPERADOR DE AGUA POTABLE DE VILLA DE LA PAZ S.L.P

1- Balanza de Comprobación del 1 de enero al 31 de diciembre de 2014

Nat. Cuenta	Nombre de la cuenta	SALDO ANTERIOR		MOVIMIENTOS		SALDO ACTUAL	
		DEUDOR	ACREEDOR	DEUDOR	ACREEDOR	DEUDOR	ACREEDOR
D 1111	EFFECTIVO	4,296.77	0.00	6,000.00	0.00	10,296.77	0.00
D 1112	BANCOS/TESORERIA	80.50	0.00	1,325,809.47	1,317,658.58	8,231.39	0.00
D 1122	CUENTAS POR COBRAR A CORTO PLAZO	219,562.19	0.00	0.00	0.00	219,562.19	0.00
D 1123	DEUDORES DIVERSOS POR COBRAR A CORTO PLAZO	0.00	0.00	0.00	0.00	0.00	0.00
D 1124	INGRESOS POR RECUPERAR A CORTO PLAZO	0.00	0.00	1,322,644.53	1,322,644.53	0.00	0.00
D 1129	OTROS DERECHOS A RECIBIR EFECTIVO O EQUIVALENTES A	574,073.07	0.00	0.00	0.00	574,073.07	0.00
D 1235	CONSTRUCCIONES EN PROCESO EN BIENES DE DOMINIO PÚB	420.69	0.00	0.00	0.00	420.69	0.00
D 1241	MOBILIARIO Y EQUIPO DE ADMINISTRACIÓN	0.00	0.00	0.00	0.00	0.00	0.00
D 1244	VEHICULOS Y EQUIPO DE TRANSPORTE	0.00	0.00	0.00	0.00	0.00	0.00
A 2111	SERVICIOS PERSONALES POR PAGAR A CORTO PLAZO	0.00	0.00	597,151.69	597,151.69	0.00	0.00
A 2112	PROVEEDORES POR PAGAR A CORTO PLAZO	0.00	0.00	711,671.83	711,671.83	0.00	0.00
A 2113	CONTRATISTAS POR OBRAS PÚBLICAS POR PAGAR A CORTO	0.00	0.00	0.00	0.00	0.00	0.00
A 2115	TRANSFERENCIAS OTORGADAS POR PAGAR A CORTO PLAZO	0.00	0.00	0.00	0.00	0.00	0.00
A 2117	RETENCIONES Y CONTRIBUCIONES POR PAGAR A CORTO PLA	0.00	0.00	0.00	0.00	0.00	0.00
A 2129	OTROS DOCUMENTOS POR PAGAR A CORTO PLAZO	0.00	0.00	0.00	0.00	0.00	0.00
A 2199	OTROS PASIVOS CIRCULANTES	0.00	83,591.12	0.00	0.00	0.00	83,591.12
A 3220	RESULTADOS DE EJERCICIOS ANTERIORES	0.00	106,575.71	0.00	0.00	0.00	106,575.71
A 4112	IMPUESTOS SOBRE EL PATRIMONIO	0.00	0.00	0.00	0.00	0.00	0.00
A 4143	DERECHOS POR PRESTACIÓN DE SERVICIOS	0.00	0.00	0.06	396,973.73	0.00	396,973.73
A 4149	OTROS DERECHOS	0.00	0.00	0.00	0.00	0.00	0.00
4162	MULTAS	0.00	0.00	0.00	0.00	0.00	0.00
4211	PARTICIPACIONES	0.00	0.00	0.00	6,393.69	0.00	6,393.69
A 4212	APORTACIONES	0.00	0.00		919,277.05	0.00	919,277.05
A 4213	CONVENIOS	0.00	0.00	0.00	0.00	0.00	0.00
D 5111	REMUNERACIONES AL PERSONAL DE CARÁCTER PERMANENTE	0.00	0.00	525,436.37	0.00	525,436.37	0.00
D 5112	REMUNERACIONES AL PERSONAL DE CARÁCTER TRANSITORIO	0.00	0.00	0.00	0.00	0.00	0.00
D 5113	REMUNERACIONES ADICIONALES Y ESPECIALES	0.00	0.00	67,715.32	0.00	67,715.32	0.00
D 5121	MATERIALES DE ADMINISTRACIÓN, EMISIÓN DE DOCUMENTO	0.00	0.00	10,736.35	0.00	10,736.35	0.00
D 5124	MATERIALES Y ARTÍCULOS DE CONSTRUCCIÓN Y DE REPARA	0.00	0.00	184.28	0.00	184.28	0.00
D 5131	SERVICIOS BÁSICOS	0.00	0.00	628,796.00	0.00	628,796.00	0.00
D 5132	SERVICIOS DE ARRENDAMIENTO	0.00	0.00	0.00	0.00	0.00	0.00
D 5137	SERVICIOS DE TRASLADO Y VIÁTICOS	0.00	0.00	2,632.00	165.00	2,467.00	0.00
D 5241	AYUDAS SOCIALES A PERSONAS	0.00	0.00	0.00	0.00	0.00	0.00
D 5243	AYUDAS SOCIALES A INSTITUCIONES	0.00	0.00	0.00	0.00	0.00	0.00
D 5591	GASTOS DE EJERCICIOS ANTERIORES	0.00	0.00	0.00	0.00	0.00	0.00
Sumas =>		1,027,935.41	1,027,935.41	5,265,542.41	5,265,542.41	2,350,579.82	2,350,579.82

  
 ING.ROBERTO RESENDIZ VERDE  
 PRESIDENTE MUNICIPAL

  
 ING.FRANCISCO PACHECO VARGAS  
 DIRECTOR DEL ORGANISMO

  
 C.BRENDA LORENA GÓMEZ LEIJA  
 REGIDORA DEL AGUA

**ORGANISMO OPERADOR DE AGUA POTABLE DE VILLA DE LA PAZ S.L.P**

**Estado de Situación Financiera**

**Al 31 de diciembre de 2014**

ACTIVO	2014	2013	PASIVO	2014	2013
<b>Activo Circulante</b>			<b>Pasivo Circulante</b>		
Efectivo y Equivalentes	10,296.77		Cuentas por Pagar a Corto Plazo	315,444.57	
Derechos a Recibir Efectivo o Equivalentes	574,073.07		Documentos por Pagar a Corto Plazo		
Derechos a Recibir Bienes o Servicios	47,813		Porción a Corto Plazo de la Deuda Pública a Largo Plazo		
Inventarios			Titulos y Valores a Corto Plazo		
Almacenes	180.84		Pasivos Diferidos a Corto Plazo		
Estimación por Pérdida o Deterioro de Activos Circulantes			Fondos y Bienes de Terceros en Garantía y/o Administración a Corto Plazo		
Otros Activos Circulantes			Provisiones a Corto Plazo		
<b>Total de Activos Circulantes</b>	<b>943,441.25</b>		Otros Pasivos a Corto Plazo	83,592.12	
			<b>Total de Pasivos Circulantes</b>	<b>399,035.69</b>	
<b>Activo No Circulante</b>			<b>Pasivo No Circulante</b>		
Inversiones Financieras a Largo Plazo			Cuentas por Pagar a Largo Plazo		
Derechos a Recibir Efectivo o Equivalentes a Largo Plazo			Documentos por Pagar a Largo Plazo		
Bienes Inmuebles, Infraestructura y Construcciones en Proceso	97,919.56		Deuda Pública a Largo Plazo		
Bienes Muebles	725.49		Pasivos Diferidos a Largo Plazo		
Bienes Intangibles			Fondos y Bienes de Terceros en Garantía y/o en Administración a Largo Plazo		
Depreciación, Deterioro y Amortización Acumulada de Bienes			Provisiones a Largo Plazo		
Activos Diferidos			<b>Total de Pasivos No Circulantes</b>		
Estimación por Pérdida o Deterioro de Activos no Circulantes					
Otros Activos no Circulantes	17656.4		<b>Total del Pasivo</b>		
<b>Total de Activos No Circulantes</b>	<b>116,301.45</b>				
<b>Total del Activo</b>	<b>1,059,742.70</b>				

**HACIENDA PÚBLICA/PATRIMONIO**

**Hacienda Pública/Patrimonio Contribuido**

Aportaciones  
Donaciones de Capital  
Actualización de la Hacienda Pública/Patrimonio

**Hacienda Pública/Patrimonio Generado** **522,324.01**

Resultados del Ejercicio (Ahorro/ Desahorro) 31807.29  
Resultados de Ejercicios Anteriores 106,575.71  
Revalúos  
Reservas  
Rectificaciones de Resultados de Ejercicios Anteriores

**Exceso o Insuficiencia en la Actualización de la Hacienda Pública/Patrimonio**

Resultado por Posición Monetaria  
Resultado por Tenencia de Activos no Monetarios

**Total Hacienda Pública/Patrimonio** **660,707.01**

**Total del Pasivo y Hacienda Pública/Patrimonio** **1,059,742.70**

ING. ROBERTO RESENDIZ VERDE  
PRESIDENTE MUNICIPAL

ING. FRANCISCO PACHECO VARGAS  
DIRECTOR GENERAL DEL ORGANISMO

C. BRENDA LORENA GOMEZ LEIJA  
REGIDORA DEL AGUA



**ORGANISMO OPERADOR DE AGUA POTABLE DE VILLA DE LA PAZ**

**Estado de Actividades**

**Del 1 de enero al 31 de diciembre de 2014**

	<u>2014</u>	<u>%</u>	<u>2013</u>	<u>%</u>
<b>INGRESOS Y OTROS BENEFICIOS</b>				
<b>Ingresos de la Gestión:</b>	1,322,644.00		0	
Impuestos	0			
Cuotas y Aportaciones de Seguridad Social	0			
Contribuciones de Mejoras	0			
Derechos	396,974.00			
Productos de Tipo Corriente	0			
Aprovechamientos de Tipo Corriente	925,671.00			
Ingresos por Venta de Bienes y Servicios	0			
Ingresos no Comprendidos en las Fracciones de la Ley de	0			
Ingresos Causados en Ejercicios Fiscales Anteriores Pendientes	0			
<b>Participaciones, Aportaciones, Transferencias, Asignaciones,</b>	0		0	
<b>Subsidios y Otras Ayudas</b>				
Participaciones y Aportaciones	0			
Transferencia, Asignaciones, Subsidios y Otras Ayudas	0			
<b>Otros Ingresos y Beneficios</b>				
Ingresos Financieros	0			
Incremento por Variación de Inventarios	0			
Disminución del Exceso de Estimaciones por Pérdida o Deterioro	0			
u Obsolescencia	0			
Disminución del Exceso de Provisiones	0			
Otros Ingresos y Beneficios Varios	0			
<b>Total de Ingresos y Otros Beneficios</b>	<b>1,322,644.00</b>		<b>0</b>	
<b>GASTOS Y OTRAS PÉRDIDAS</b>				
<b>Gastos de Funcionamiento</b>	1,290,837.00		0	
Servicios Personales	597,152.00			
Materiales y Suministros	47,992			
Servicios Generales	645,693.00			
<b>Transferencia, Asignaciones, Subsidios y Otras Ayudas</b>	0		0	
Transferencias Internas y Asignaciones al Sector Público	0			
Transferencias al Resto del Sector Público	0			
Subsidios y Subvenciones	0			
Ayudas Sociales	0			
Pensiones y Jubilaciones	0			
Transferencias a Fideicomisos, Mandatos y Contratos Análogos	0			
Transferencias a la Seguridad Social	0			
Donativos	0			
Transferencias al Exterior	0		0	
<b>Participaciones y Aportaciones</b>	0			
Participaciones	0			
Aportaciones	0			
Convenios	0			
<b>Intereses, Comisiones y Otros Gastos de la Deuda Pública</b>	0		0	
Intereses de la Deuda Pública	0			
Comisiones de la Deuda Pública	0			
Gastos de la Deuda Pública	0			
Costo por Coberturas	0			
Apoyos Financieros	0			

**ORGANISMO OPERADOR DE AGUA POTABLE DE VILLA DE LA PAZ**

**Estado de Actividades**

**Del 1 de enero al 31 de diciembre de 2014**

	<u>2014</u>	<u>%</u>	<u>2013</u>	<u>%</u>
<b>Otros Gastos y Pérdidas Extraordinarias</b>	0		0	
Estimaciones, Depreciaciones, Deterioros, Obsolescencia y Provisiones	0			
Disminución de Inventarios	0			
Aumento por Insuficiencia de Estimaciones por Pérdida Deterioros y Obsolescencia	0			
Aumento por Insuficiencia de Provisiones	0			
Otros Gastos	0			
<b>Inversión Pública</b>	0		0	
Inversión Pública no Capitalizable	0			
<b>Total de Gastos y Otras Pérdidas</b>	<u>1,290,837.00</u>		<u>0</u>	
<b>Resultados del Ejercicio (Ahorro/Desahorro)</b>				

ING. ROBERTO RESENDIZ VERDE

BREND A LORENA GOMEZ LEIJA

ING. FRANCISCO PACHECO VARGAS

Estado de Variación en la Hacienda Pública  
Del 1 de enero al 31 de diciembre de 2014

Concepto	Hacienda Publica / Patrimonio				Total
	Contribuido	Generado de Ejercicios Anteriores	Generado del Ejercicio	Ajustes por Cambios de Valor	
Rectificaciones Resultado de Ejercicios Anteriores	0 0	0		0	0
Patrimonio Neto Inicial Ajustado del Ejercicio	0	0		0	0
Aportaciones	0	0		0	0
Donaciones de capital	0	0		0	0
Actualizaciones de la Hacienda Pública/Patrimonio	0	0		0	0
<b>Variaciones de la Hacienda Pública/Patrimonio Neto del Ejercicio</b>	0	0	0	0	0
Resultado del Ejercicio: Ahorro/Desahorro	0	0	0	0	0
Resultado de Ejercicios Anteriores	0	0	0	0	0
Revalúos	0	0	0	0	0
Reservas	0	0	0	0	0
<b>Hacienda Pública / Patrimonio Neto Final del Ejercicio 2013</b>	<b>0</b>	<b>0</b>		<b>0</b>	<b>0</b>
<b>Cambios en la Hacienda Pública / Patrimonio Neto del Ejercicio 2014</b>	0				
Aportaciones	0			0	0
Donaciones de Capital	0			0	0
Actualización de la Hacienda Pública/Patrimonio	0			0	0
<b>Variaciones de la Hacienda Pública / Patrimonio Neto del Ejercicio</b>			31,807	0.00	31,807
Resultados del Ejercicio (Ahorro/Desahorro)			31,807	0	31,807
Resultados de Ejercicios Anteriores			0	0	0
Revalúos			0	0	0
Reservas			0	0	0
<b>Saldo Neto en la Hacienda Pública / Patrimonio 2014</b>	<b>0</b>	<b>0</b>	<b>31,807</b>		<b>31807</b>

C.BRENDA LÓRENA GOMEZ LEIJA  
REGIDOR DEL AGUA

ROBERTO RESENDIZ VERDE  
PRESIDENTE MUNICIPAL

ING.FRANCISCO PACHECO VARGAS  
DIRECTOR DEL ORGANISMO

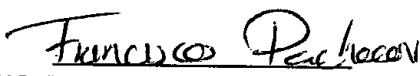
**ORGANISMO OPERADOR DE AGUA POTABLE DE VILLA DE LA PAZ**  
**Estado de Cambios en la Situación Financiera**  
**Del 2013 al 2014**

	Origen	Aplicación
	(2014-2013)	
<b>ACTIVO</b>	<b>0</b>	<b>1,059,743</b>
<b>Activo Circulante</b>	<b>0</b>	<b>943,441</b>
Efectivo y Equivalentes	0	18,528
Derechos a Recibir Efectivo o Equivalentes	0	793,635
Derechos a Recibir Bienes o Servicios	0	131,097
Inventarios	0	0
Almacenes	0	181
Estimación por Pérdida o Deterioro de Activos Circulantes	0	0
Otros Activos Circulantes	0	0
<b>Activo No Circulante</b>	<b>0</b>	<b>116,301</b>
Inversiones Financieras a Largo Plazo	0	0
Derechos a Recibir Efectivo o Equivalentes a Largo Plazo	0	0
Bienes Inmuebles, Infraestructura y Construcciones en Proceso	0	97920
Bienes Muebles	0	725
Activos Intangibles	0	17,656
Depreciación, Deterioro y Amortización Acumulada de Bienes	0	0
Activos Diferidos	0	0
Estimación por Pérdida o Deterioro de Activos no Circulantes	0	0
Otros Activos no Circulantes	0	0
	<b>(2014-2013)</b>	
<b>PASIVO</b>	<b>399,036</b>	<b>0</b>
<b>Pasivo Circulante</b>	<b>399,036</b>	<b>0</b>
Cuentas por Pagar a Corto Plazo	315,445	0
Documentos por Pagar a Corto Plazo	0	0
Porción a Corto Plazo de la Deuda Pública a Largo Plazo	0	0
Títulos y Valores a Corto Plazo	0	0
Pasivos Diferidos a Corto Plazo	0	0
Fondos y Bienes de Terceros en Garantía y/o Administración a Corto Plazo	0	0
Provisiones a Corto Plazo	0	0
Otros Pasivos a Corto Plazo	83,591	0
<b>Pasivo No Circulante</b>	<b>0</b>	<b>0</b>
Cuentas por Pagar a Largo Plazo	0	0
Documentos por Pagar a Largo Plazo	0	0
Deuda Pública a Largo Plazo	0	0
Pasivos Diferidos a Largo Plazo	0	0
Fondos y Bienes de Terceros en Garantía y/o en Administración a Largo Plazo	0	0
Provisiones a Largo Plazo	0	0
<b>HACIENDA PUBLICA/PATRIMONIO</b>	<b>0</b>	<b>0</b>
<b>Hacienda Pública/Patrimonio Contribuido</b>	<b>0</b>	<b>0</b>
Aportaciones	0	0
Donaciones de Capital	0	0
Actualización de la Hacienda Pública/Patrimonio	0	0
<b>Hacienda Pública/Patrimonio Generado</b>	<b>138,383</b>	<b>0</b>
Resultados del Ejercicio (Ahorro/ Desahorro)	31,807	0
Resultados de Ejercicios Anteriores	106,576	0
Revalúos	0	0

**ORGANISMO OPERADOR DE AGUA POTABLE DE VILLA DE LA PAZ**  
**Estado de Cambios en la Situación Financiera**  
**Del 2013 al 2014**

	Origen	Aplicación
	(2014-2013)	
Reservas	0	0
Rectificaciones de Resultados de Ejercicios Anteriores	0	0
<b>Exceso o Insuficiencia en la Actualización de la Hacienda Pública/Patrimonio</b>	<b>0</b>	<b>0</b>
Resultado por Posición Monetaria	0	0
Resultado por Tenencia de Activos no Monetarios		

  
\_\_\_\_\_  
**ING. ROBERTO RESENDIZ VERDE**  
PRESIDENTE MUNICIPAL

  
\_\_\_\_\_  
**ING. FRANCISCO PACHECO VARGAS**  
DIRECTOR GENERAL

  
\_\_\_\_\_  
**C. BRENDA LORENA GOMES LEIJA**  
REGIDORA DEL AGUA

**ORGANISMO OPERADOR DE AGUA POTABLE DE VILLA DE LA PAZ S.L.P**

**Estado de Flujos de Efectivo**

**Del 2013 al 2014**

Concepto	2014	2013
<b>Flujos de Efectivo de las Actividades de Operación</b>		
<b>Origen</b>	<b>1,322,644</b>	<b>0</b>
Impuestos	0	0
Cuotas y Aportaciones de Seguridad Social	0	0
Contribuciones de mejoras	0	0
Derechos	396,974	0
Productos de Tipo Corriente	0	0
Aprovechamientos de Tipo Corriente	925,671	0
Ingresos por Venta de Bienes y Servicios	0	0
Ingresos no Comprendidos en las Fracciones de la Ley de Ingresos Causados en Ejercicios Fiscales Anteriores Pendientes de Liquidación o Pago	0	0
Participaciones y Aportaciones	0	0
Transferencias, Asignaciones y Subsidios y Otras Ayudas	0	0
Otros Origenes de Operación	0	0
<b>Aplicación</b>	<b>1,290,837</b>	<b>0</b>
Servicios Personales	597,152	0
Materiales y Suministros	47,992	0
Servicios Generales	645,693	0
Transferencias Internas y Asignaciones al Sector Público	0	0
Transferencias al resto del Sector Público	0	0
Subsidios y Subvenciones	0	0
Ayudas Sociales	0	0
Pensiones y Jubilaciones	0	0
Transferencias a Fideicomisos, Mandatos y Contratos Análogos	0	0
Transferencias a la Seguridad Social	0	0
Donativos	0	0
Transferencias al Exterior	0	0
Participaciones	0	0
Aportaciones	0	0
Convenios	0	0
Otras Aplicaciones de Operación	0	0
<b>Flujos Netos de Efectivo por Actividades de Operación</b>	<b>31,807</b>	<b>0</b>
<b>Flujos de Efectivo de las Actividades de Inversión</b>		
<b>Origen</b>	<b>17,656</b>	<b>0</b>
Bienes Inmuebles, Infraestructura y Construcciones en Proceso	0	0
Bienes Muebles	0	0
Otros Origenes de Inversión	17,656	0
<b>Aplicación</b>		
Bienes Inmuebles, Infraestructura y Construcciones en Proceso	17,656	0
Bienes Muebles	0	0
Otras Aplicaciones de Inversión	17,656	0
<b>Flujos Netos de Efectivo por Actividades de Inversión</b>	<b>0</b>	<b>0</b>
<b>Flujo de Efectivo de las Actividades de Financiamiento</b>		
<b>Origen</b>	<b>2,631,468</b>	<b>0</b>
Endeudamiento Neto	0	0
Interno	0	0
Externo	0	0
Otros Origenes de Financiamiento	1,322,645	0
<b>Aplicación</b>	<b>2,631,468</b>	<b>0</b>
Servicios de la Deuda	0	0

ORGANISMO OPERADOR DE AGUA POTABLE DE VILLA DE LA PAZ S.L.P

Estado de Flujos de Efectivo

Del 2013 al 2014

Concepto	2014	2013
Interno	0	0
Externo	0	0
Otras Aplicaciones de Financiamiento	1,322,645	1,308,824
<b>Flujos netos de Efectivo por Actividades de Financiamiento</b>	<b>0</b>	<b>0</b>
<b>Incremento/Disminución Neta en el Efectivo y Equivalentes al Efectivo</b>	<b>31,807</b>	<b>0</b>
<b>Efectivo y Equivalentes al Efectivo al Inicio del Ejercicio</b>	<b>4,377</b>	<b>0</b>
<b>Efectivo y Equivalentes al Efectivo al Final del Ejercicio</b>	<b>36,185</b>	<b>0</b>

ING. ROBERTO RESENDIZ VERDE  
PRESIDENTE MUNICIPAL

*Francisco Pacheco V*

ING. FRANCISCO PACHECO VARGAS  
DIRECTOR GENERAL DEL ORGANISMO

*Brenda Lorena Gomez Leija*

C. BRENDA LORENA GOMEZ LEIJA  
REGIDORA DEL AGUA

Estado Analítico del Activo  
Del 1 de enero al 31 de diciembre

Concepto	Saldo Inicial 1	Cargos del Periodo 2	Abonos del Periodo 3	Saldo Final 4 (1+2-3)	Variación del Periodo (4-1)
<b>ACTIVO</b>	<b>929,290</b>	<b>2,654,454</b>	<b>2,640,303</b>	<b>943,441</b>	<b>14,151</b>
<i>Activo Circulante</i>					
Efectivo y Equivalentes	4,377	1,331,809	1,317,659	18,528	14,151
Derechos a Recibir Efectivo o Equivalentes	793,635	1,322,645	1,322,645	793,635	0
Derechos a Recibir Bienes o Servicios	131,097	0	0	131,097	0
Inventarios	0	0	0	181	0
Almacenes	181	0	0	0	0
Estimación por Pérdida o Deterioro de Activos Circulantes	0	0	0	0	0
Otros Activos Circulantes	0	0	0	0	0
<i>Activo No Circulante</i>	<b>98,645</b>	<b>17,656</b>	<b>0</b>	<b>116,301</b>	<b>17,656</b>
Inversiones Financieras a Largo Plazo	0	0	0	0	0
Derechos a Recibir Efectivo o Equivalentes a Largo Plazo	0	0	0	97,920	0
Bienes Inmuebles, Infraestructura y Construcciones en Proceso	97,920	0	0	725	0
Bienes Muebles	725	0	0	725	0
Activos Intangibles	0	17,656	0	17,656	17,656
Depreciación, Deterioro y Amortización Acumulada de Bienes	0	0	0	0	0
Activos Diferidos	0	0	0	0	0
Estimación por Pérdida o Deterioro de Activos no Circulantes	0	0	0	0	0
Otros Activos no Circulantes	0	0	0	0	0
<b>TOTAL DEL ACTIVO</b>	<b>1,027,935</b>	<b>2,672,110</b>	<b>2,640,303</b>	<b>1,059,743</b>	<b>31,807</b>





**Municipio de Nnnnnn, S.L.P.**  
**Estado Analítico de la Deuda y Otros Pasivos**  
**Del 1 de enero al 31 de diciembre**

Denominación de las Deudas	Moneda de Contratación	Institución o País Acreedor	Saldo Inicial del Periodo	Saldo Final del Periodo
<b>DEUDA PÚBLICA</b>				
<b>Corto Plazo</b>				
<b>Deuda Interna</b>				
Instituciones de Crédito				
Títulos y Valores				
Arrendamientos Financieros				
<b>Deuda Externa</b>				
Organismos Financieros Internacionales				
Deuda Bilateral				
Títulos y Valores				
Arrendamientos Financieros				
<i>Subtotal Corto Plazo</i>				
<b>Largo Plazo</b>				
<b>Deuda Interna</b>				
Instituciones de Crédito				
Títulos y Valores				
Arrendamientos Financieros				
<b>Deuda Externa</b>				
Organismos Financieros Internacionales				
Deuda Bilateral				
Títulos y Valores				
Arrendamientos Financieros				
<i>Subtotal Largo Plazo</i>				
<b>Otros Pasivos</b>				
<b>Total Deuda y Otros Pasivos</b>				

NO APLICA

  
 \_\_\_\_\_  
**ING. ROBERTO ROBERTO RESENDIZ VERDE**  
 PRESIDENTE MUNICIPAL  
 \_\_\_\_\_

  
**ING. FRANCISCO PACHECO V**  
 DIRECTOR DEL ORGANISMO  
  
**C. BRENDA LORENA GOMEZ LEIJA**  
 REGIDOR DEL  
 AGUA

**ORGANISMO OPERADOR DE AGUA POTABLE DE VILLA DE LA PAZ S.L.P**

**Estado Analítico de Ingresos**

Al 31 de diciembre de 2014

Estado Analítico de Ingresos por Fuente de Financiamiento	Ingreso Estimado 1	Ampliaciones y Reducciones 2	Ingreso Modificado (3= 1 + 2)	Ingreso Devengado 4	Ingreso Recaudado 5	Diferencia (6= 5 - 1)
Ingresos del Gobierno	1,507,100	1,272,644	2,779,744	1,322,645	1,322,644	184,456
Impuestos	0	0	0	0	0	0
Contribuciones de Mejoras	0	0	0	0	0	0
Derechos	629,000	396,974	1,025,974	396,974	396,974	232,026
Productos	0	0	0	0	0	0
Corriente	0	0	0	0	0	0
Capital	0	0	0	0	0	0
Aprovechamientos	728,100	875,671	1,603,771	925,671	925,671	197,571
Corriente	728,100	875,671	1,603,771	925,671	925,671	197,571
Capital	0	0	0	0	0	0
Participaciones y Aportaciones	150,00	0	150,00	0	0	0
Transferencias, Asignaciones, Subsidios y Otras Ayudas	0	0	0	0	0	0
Ingresos de Organismos y Empresas	0	0	0	0	0	0
Cuotas y Aportaciones de Seguridad Social	0	0	0	0	0	0
Ingresos por Ventas de Bienes y Servicios	0	0	0	0	0	0
Transferencias, Asignaciones, Subsidios y Otras Ayudas	0	0	0	0	0	0
Ingresos derivados de financiamiento	0	0	0	0	0	0
Ingresos Derivados de Financiamientos	0	0	0	0	0	0
<b>Total</b>	<b>1,507,100</b>	<b>1,272,644</b>	<b>2,779,744</b>	<b>1,322,645</b>	<b>1,322,644</b>	<b>184,456</b>
				<b>Ingresos excedentes<sup>1</sup></b>		<b>184,456</b>

<sup>1</sup> Los ingresos excedentes se presentan para efectos de cumplimiento de la Ley General de Contabilidad Gubernamental y el importe reflejado debe ser siempre mayor a cero

**ORGANISMO OPERADOR DE AGUA POTABLE DE VILLA DE LA PAZ S.L.P**

**Estado Analítico de Ingresos**

**Al 31 de diciembre de 2014**

Rubro de Ingresos	Ingreso Estimado 1	Ampliaciones y Reducciones 2	Ingreso Modificado (3= 1 + 2)	Ingreso Devengado 4	Ingreso Recaudado 5	Diferencia (6= 5 - 1)
Impuestos	0	0	0	0	0	0
Cuotas y Aportaciones de Seguridad Social	0	0	0	0	0	0
Contribuciones de Mejoras	0	0	0	0	0	0
Derechos	629,000	396,974	1,025,974	396,974	396,974	232,026
Productos	0	0	0	0	0	0
Corriente	0	0	0	0	0	0
Capital	0	0	0	0	0	0
Aprovechamientos	728,100	875,671	1,603,771	925,671	925,671	197,571
Corriente	728,100	875,671	1,603,771	925,671	925,671	197,571
Capital	0	0	0	0	0	0
Ingresos por Ventas de Bienes y Servicios	0	0	0	0	0	0
Participaciones y Aportaciones	150,000	0	150,000.00	0	0	150,000
Transferencias, Asignaciones, Subsidios y Otras Ayudas	0	0	0	0	0	0
Ingresos Derivados de Financiamientos	0	0	0	0	0	0
<b>Total</b>	<b>1,507,100</b>	<b>1,272,644</b>	<b>2,779,744</b>	<b>1,322,645</b>	<b>1,322,644</b>	<b>Ingresos excedentes<sup>1</sup> 184,456</b>

ORGANISMO OPERADOR DE AGUA POTABLE DE VILLA DE LA PAZ S.L.P

Estado Analítico del Ejercicio del Presupuesto de Egresos

Clasificación por Objeto del Gasto (Capítulo y Concepto)

De Enero Al 31 de diciembre de 2014

Concepto	Egresos Aprobado 1	Ampliaciones/ (Reducciones) 2	Egresos Modificado 3 = (1 + 2)	Egresos Devengado 4	Egresos Pagado 5	Subejercicio 6 = (3 - 4)
<b>Servicios Personales</b>	<b>811,784</b>	<b>0</b>	<b>811,784</b>	<b>597,152</b>	<b>597,152</b>	<b>214,632</b>
Remuneraciones al Personal de Carácter Permanente	546,784	0	546,784	525,436	525,436	21,348
Remuneraciones al Personal de Carácter Transitorio	45,000	0	45,000	0	0	45,000
Remuneraciones Adicionales y Especiales	200,000	0	200,000	67,715	67,715	132,285
Seguridad Social	0	0	0	0	0	0
Otras Prestaciones Sociales y Económicas	20,000	0	20,000	4,000	4,000	16,000
Previsiones	0	0	0	0	0	0
Pago de Estímulos a Servidores Públicos	0	0	0	0	0	0
<b>Materiales y Suministros</b>	<b>218,500</b>	<b>0</b>	<b>218,500</b>	<b>47,992</b>	<b>47,992</b>	<b>170,508</b>
Materiales de Administración, Emisión de Documentos y Artículos Oficiales	60,000	0	60,000	10,736	10,736	49,264
Alimentos y Utensilios	2,000	0	2,000	0	0	2,000
Materias Primas y Materiales de Producción y Comercialización	47,000	0	47,000	8,271	8,271	38,729
Materiales y Artículos de Construcción y de Reparación	14,500	0	14,500	184	184	14,316
Productos Químicos, Farmacéuticos y de Laboratorio	5,000	0	5,000	0	0	5,000
Combustibles, Lubricantes y Aditivos	70,000	0	70,000	26,800	26,800	43,200
Vestuario, Blancos, Prendas de Protección y Artículos Deportivos	5,000	0	5,000	0	0	5,000
Materiales y Suministros Para Seguridad	0	0	0	0	0	0
Herramientas, Refacciones y Accesorios Menores	15,000	0	15,000	2,001	2,001	12,999
<b>Servicios Generales</b>	<b>754,000</b>	<b>0</b>	<b>754,000</b>	<b>646,023</b>	<b>645,858</b>	<b>107,977</b>
Servicios Básicos	656,000	0	656,000	628,796	628,796	27,204
Servicios de Arrendamiento	25,000	0	25,000	0	0	25,000
Servicios Profesionales, Científicos, Técnicos y Otros Servicios	0	0	0	0	0	0
Servicios Financieros, Bancarios y Comerciales	35,000	0	35,000	8,665	8,665	26,335
Servicios de Instalación, Reparación, Mantenimiento y Conservación	10,000	0	10,000	5,765	5,765	4,235
Servicios de Comunicación Social y Publicidad.	3,000	0	3,000	0	0	3,000
Servicios de Traslado y Viáticos	25,000	0	25,000	2,797	2,632	22,203
Servicios Oficiales	0	0	0	0	0	0
Otros Servicios Generales	0	0	0	0	0	0
<b>Transferencias, Asignaciones, Subsidios y Otras Ayudas</b>	<b>0</b>	<b>0</b>	<b>0</b>	<b>0</b>	<b>0</b>	<b>0</b>
Transferencias Internas y Asignaciones al Sector Público	0	0	0	0	0	0
Transferencias al Resto del Sector Público	0	0	0	0	0	0
Subsidios y Subvenciones	0	0	0	0	0	0
Ayudas Sociales	0	0	0	0	0	0
Pensiones y Jubilaciones	0	0	0	0	0	0
Transferencias a Fideicomisos, Mandatos y Otros Análogos	0	0	0	0	0	0
Transferencias a la Seguridad Social	0	0	0	0	0	0
Donativos	0	0	0	0	0	0
Transferencias al Exterior	0	0	0	0	0	0
<b>Bienes Muebles, Inmuebles e Intangibles</b>	<b>35,000</b>	<b>0</b>	<b>35,000</b>	<b>17,656</b>	<b>17,656</b>	<b>17,344</b>
Mobiliario y Equipo de Administración	10,000	0	10,000	0	0	0
Mobiliario y Equipo Educativo y Recreativo	0	0	0	0	0	0
Equipo e Instrumental Médico y de Laboratorio	0	0	0	0	0	0
Vehículos y Equipo de Transporte	0	0	0	0	0	0
Equipo de Defensa y Seguridad	0	0	0	0	0	0
Maquinaria, Otros Equipos y Herramientas	0	0	0	0	0	0
Activos Biológicos	0	0	0	0	0	0
Bienes Inmuebles	0	0	0	0	0	0
Activos Intangibles	25,000	0	25,000	17,656	17,656	7,344
<b>Inversión Pública</b>	<b>0</b>	<b>0</b>	<b>0</b>	<b>0</b>	<b>0</b>	<b>0</b>
Obra Pública en Bienes de Dominio Público	0	0	0	0	0	0
Obra Pública en Bienes Propios	0	0	0	0	0	0
Proyectos Productivos y Acciones de Fomento	0	0	0	0	0	0
Inversiones Financieras y Otras Provisiones	0	0	0	0	0	0
Inversiones Para el Fomento de Actividades Productivas.	0	0	0	0	0	0
Acciones y Participaciones de Capital	0	0	0	0	0	0
Compra de Títulos y Valores	0	0	0	0	0	0
Concesión de Préstamos	0	0	0	0	0	0
Inversiones en Fideicomisos, Mandatos y Otros Análogos	0	0	0	0	0	0
Otras Inversiones Financieras	0	0	0	0	0	0
Provisiones para Contingencias y Otras Erogaciones Especiales	0	0	0	0	0	0
<b>Participaciones y Aportaciones</b>	<b>0</b>	<b>0</b>	<b>0</b>	<b>0</b>	<b>0</b>	<b>0</b>
Participaciones	0	0	0	0	0	0
Aportaciones	0	0	0	0	0	0
Convenios	0	0	0	0	0	0
<b>Deuda Pública</b>	<b>50,000</b>	<b>0</b>	<b>50,000</b>	<b>0</b>	<b>0</b>	<b>50,000</b>
Amortización de la Deuda Pública	0	0	0	0	0	0
Intereses de la Deuda Pública	0	0	0	0	0	0
Comisiones de la Deuda Pública	0	0	0	0	0	0
Gastos de la Deuda Pública	0	0	0	0	0	0
Costo por Coberturas	0	0	0	0	0	0
Apoyos Financieros	0	0	0	0	0	0
Adeudos de Ejercicios Fiscales Anteriores (Adefas)	50,000	0	50,000	0	0	50,000
<b>Total del Gasto</b>	<b>1,869,284</b>	<b>0</b>	<b>1,869,284</b>	<b>1,308,824</b>	<b>1,308,659</b>	<b>560,460</b>


ING. ROBERTO RESENDIZ VERDE  
PRESIDENTE MUNICIPAL


ING. FRANCISCO PACHECO VARGAS  
DIRECTOR DEL ORGANISMO


C. BRENDA LORENA GOMEZ LEIJA  
REGIDOR DEL AGUA

**ORGANISMO OPERADOR DE AGUA POTABLE DE**  
**Estado Analítico del Ejercicio del Presupuesto de Egresos**  
**Clasificación Económica (por Tipo de Gasto)**  
**Al 31 de diciembre de 2014**

Concepto	Egresos Aprobado 1	Ampliaciones/ (Reducciones) 2	Egresos Modificado 3 = (1 + 2)	Egresos Devengado 4	Egresos Pagado 5	Subejercicio 6 = (3 - 4)
Gasto Corriente	1,774,284	0	1,774,284	1,291,167	1,291.02	483,117
Gasto de Capital	45,000	0	45,000	17,656	17,656	27,344
Amortización de la Deuda y Disminución de Pasivos	50,000	0	50,000	0	0	50,000
<b>Total del Gasto</b>	<b>1,869,284</b>	<b>0</b>	<b>1,869,284</b>	<b>1,308,824</b>	<b>1,308,659</b>	<b>560,460</b>

  
 \_\_\_\_\_  
**ING. ROBERTO RESENDIZ VERDE**  
 PRESIDENTE  
 MUNICIPAL

  
 \_\_\_\_\_  
**ING. FRANCISCO PACHECO VARGAS**  
 DIRECTOR GENERAL DEL ORGANISMO

  
 \_\_\_\_\_  
**C.BRENDA LORENA GOMEZ LEIJA**  
 C.REGIDORA DEL AGUA

**ORGANISMO OPERADOR DE AGUA POTABLE DE VILLA DE LA PAZ S.L.P**

Estado Analítico del Ejercicio del Presupuesto de Egresos

Clasificación Administrativa (Unidad)

Al 31 de diciembre de 2014


Concepto	Egresos Aprobado 1	Ampliaciones/ (Reducciones) 2	Egresos Modificado 3 = (1 + 2)	Egresos Devengado 4	Egresos Pagado 5	Subejercicio 6 = (3 - 4)
Tesoreria	0	0	0	0		
Infraestructura 2014						
Fortalecimiento 2014						
Otros						
ó						
Unidad Administrativa1						
Unidad Administrativa2, ... etc						
<b>Total del Gasto</b>						

NO APLICA

  
**ING .ROBERTO RESENDIZ VERDE**  
 PRESIDENTE  
 MUNICIPAL

  
**ING.FRANCISCO PACHECO VARGAS**

DIRECTOR DEL ORGANISMO

  
**C. BRENDA LORENA GOMEZ LEIJA**  
 REGIDOR DEL AGUA

Municipio de Nnnnnn, S.L.P.  
 Estado Analítico del Ejercicio del Presupuesto de Egresos  
 Clasificación Funcional (Finalidad y Función)  
 Al 31 de diciembre de 2014

Concepto	Egresos Aprobado 1	Ampliaciones/ (Reducciones) 2	Egresos Modificado 3 = (1 + 2)	Egresos Devengado 4	Egresos Pagado 5	Subejercicio 6 = (3 - 4)
<b>Gobierno</b>						
Legislación						
Justicia						
Coordinación de la Política de Gobierno						
Relaciones Exteriores						
Asuntos Financieros y Hacendarios						
Seguridad Nacional						
Asuntos de Orden Público y de Seguridad Interior						
Otros Servicios Generales						
<b>Desarrollo Social</b>						
Protección Ambiental						
Vivienda y Servicios a la Comunidad						
Salud						
Recreación, Cultura y Otras Manifestaciones Sociales						
Educación						
Protección Social						
Otros Asuntos Sociales						
<b>Desarrollo Económico</b>						
Asuntos Económicos, Comerciales y Laborales en General						
Agropecuaria, Silvicultura, Pesca y Caza						
Combustibles y Energía						
Minería, Manufacturas y Construcción						
Transporte						
Comunicaciones						
Turismo						
Ciencia, Tecnología e Innovación						
Otras Industrias y Otros Asuntos Económicos						
<b>Otras no Clasificadas en Funciones Anteriores</b>						
Transacciones de la Deuda Pública / Costo Financiero de la Deuda						
Transferencias, Participaciones y Aportaciones entre Diferentes Niveles y Ordenes de Gobierno						
Saneamiento del Sistema Financiero						
Adeudos de Ejercicios Fiscales Anteriores						
<b>Total del Gasto</b>						

NO APLICA

  
 ING.ROBERTO RESENDIZ VERDE

  
 ING.FRANCISCO PACHECO VARGAS

  
 C.BRENDA LORENA GOMEZ LEIJA

Municipio de Nnnnnn, S.L.P.  
 Estado Analítico del Ejercicio del Presupuesto de Egresos  
 Clasificación Funcional (Finalidad y Función)  
 Al 31 de diciembre de 2014

Concepto	Egresos Aprobado 1	Ampliaciones/ (Reducciones) 2	Egresos Modificado 3 = (1 + 2)	Egresos Devengado 4	Egresos Pagado 5	Subejercicio 6 = (3 - 4)
	PRESIDENTE MUNICIPAL		DIRECTOR DEL ORGANISMO		REGIDORA DEL AGUA	



Municipio de Nnnnnn, S.L.P.  
 Endeudamiento Neto  
 Del 1 de enero al 31 de diciembre de 2014

Identificación de Crédito o Instrumento	Contratación / Colocación A	Amortización B	Endeudamiento Neto C = A - B
Créditos Bancarios			
Total Créditos Bancarios			
Otros Instrumentos de Deuda			
Total Otros Instrumentos de Deuda			
Total			


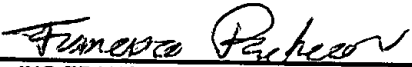

NO APLICA

*[Signature]*  
 ING ROBERTO RESENDIZ VERDE  
 PRESIDENTE MUNICIPAL

*[Signature]*  
 C BRENDA LORENA GÓMEZ LEIJA  
 REGIDORA DEL AGUA

*[Signature]*  
 ING. FRANCISCO PACHECO V  
 DIRECTOR DEL ORGANISMO

Municipio de Nnnnnn, S.L.P.  
 Intereses de la Deuda  
 Del 1 de enero al 31 de diciembre de 2014

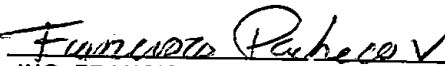
Identificación de Crédito o Instrumento	Devengado	Pagado
Créditos Bancarios		
Total Créditos Bancarios		
Otros Instrumentos de Deuda		
Total Otros Instrumentos de Deuda		
Total		
NO APLICA	 ING. ROBERTO RESENDIZ VERDE PRESIDENTE MUNICIPAL	 ING. FRANCISCO PACHECO V. DIRECTOR DEL ORGANISMO
	 C. BRENDA LORENA GÓMEZ LEIJA REGIDORA DEL AGUA	

ORGANISMO OPERADOR DE AGUA POTABLE DE VILLA DE LA PAZ S.L.P

REPORTE ANALITICO DEL PASIVO del 1 de enero al 31 de diciembre del 2014

Cuenta	Nombre de la cuenta	Saldo Inicial	CARGOS		ABONOS		Saldo Final	Flujo del Periodo
2111	SERVICIOS PERSONALES POR PAGAR A CORTO PLAZO	0.00	597,151.69	597,151.69			0.00	0.00
2111-0	Servicios Personales por Pagar a Corto P	0.00	597,151.69	597,151.69			0.00	0.00
2111-2	Remuneración por pagar al Personal de ca	0.00	0.00	0.00			0.00	0.00
2112	PROVEEDORES POR PAGAR A CORTO PLAZO	0.00	711,671.83	711,671.83			0.00	0.00
2112-0	Proveedores por Pagar a Corto Plazo	0.00	694,015.43	694,015.43			0.00	0.00
2112-1	Deudas por Adquisición de Bienes y Contr	0.00	0.00	0.00			0.00	0.00
2112-2	Deudas por Adquisición de Bienes Inmuebl	0.00	17,656.40	17,656.40			0.00	0.00
2113	CONTRATISTAS POR OBRAS PÚBLICAS POR PAGAR A CORTO PLAZO	0.00	0.00	0.00			0.00	0.00
2113	CONTRATISTAS POR OBRAS PÚBLICAS POR PAGA	0.00	0.00	0.00			0.00	0.00
2115	TRANSFERENCIAS OTORGADAS POR PAGAR A CORTO PLAZO	0.00	0.00	0.00			0.00	0.00
2115	TRANSFERENCIAS OTORGADAS POR PAGAR A COR	0.00	0.00	0.00			0.00	0.00
2117	RETENCIONES Y CONTRIBUCIONES POR PAGAR A CORTO PLAZO	0.00	0.00	0.00			0.00	0.00
2117-02	Impuestos por Pagar Infraestructura	0.00	0.00	0.00			0.00	0.00
2117-04	Impuestos por Pagar Otros Recursos	0.00	0.00	0.00			0.00	0.00
2129	OTROS DOCUMENTOS POR PAGAR A CORTO PLAZO	0.00	0.00	0.00			0.00	0.00
2129-01-01-01	Proveedores R28 2012	0.00	0.00	0.00			0.00	0.00
2129-01-01-02	Proveedores R28 2013	0.00	0.00	0.00			0.00	0.00
2129-01-02-01	Proveedores Infraestructura 2012	0.00	0.00	0.00			0.00	0.00
2199	OTROS PASIVOS CIRCULANTES	83,591.12	0.00	0.00			83,591.12	0.00
2199	OTROS PASIVOS CIRCULANTES	83,591.12	0.00	0.00			83,591.12	0.00
Total general		83,591.12	2,020,495.35	2,020,495.35			83,591.12	0.00

  
 ING. ROBERO RESENDIZ VERDE  
 PRESIDENTE MUNICIPAL

  
 ING. FRANCISCO PACHECO VARGAS  
 DIRECTOR DEL ORGANISMO

  
 C. BRENDA LORENA GOMEZ LEIJA  
 REGIDORA DEL AGUA

ORGANISMO OPERADOR DE AGUA POTABLE DE VILLA DE IZAPALAPA S.L.P

Estado Analítico del Ejercicio del Presupuesto de Egresos

Gasto por Categoría Programática

Del 1 De Enero Al 31 de diciembre de 2014

Programas	Egresos Aprobado 1	Ampliaciones/ (Reducciones) 2	Egresos Modificado 3 = (1 + 2)	Egresos Devengado 4	Egresos Pagado 5	Subejercicio 6 = (3 - 4)
Programas	1,869,284	0	1,869,284	1,308,824	1,308,659	560,460
Subsidios: Sector Social y Privado o Entidades Federativas y Municipios	0	0	0	0	0	0
Sujetos a Reglas de Operación	0	0	0	0	0	0
Otros Subsidios	0	0	0	0	0	0
Desempeño de las Funciones	1,869,284	0	1,869,284	1,308,824	1,308,659	560,460
Prestación de Servicios Públicos	1,869,284	0	1,869,284	1,308,824	1,308,659	560,460
Provisión de Bienes Públicos	0	0	0	0	0	0
Planeación, seguimiento y evaluación de políticas públicas	0	0	0	0	0	0
Promoción y fomento	0	0	0	0	0	0
Regulación y supervisión	0	0	0	0	0	0
Funciones de las Fuerzas Armadas (Únicamente Gobierno Federal)	0	0	0	0	0	0
Específicos	0	0	0	0	0	0
Proyectos de Inversión	0	0	0	0	0	0
Administrativos y de Apoyo	0	0	0	0	0	0
Apoyo al proceso presupuestario y para mejorar la eficiencia institucional	0	0	0	0	0	0
Apoyo a la función pública y al mejoramiento de la gestión	0	0	0	0	0	0
Operaciones ajenas	0	0	0	0	0	0
Compromisos	0	0	0	0	0	0
Obligaciones de cumplimiento de resolución jurisdiccional	0	0	0	0	0	0
Desastres Naturales	0	0	0	0	0	0
Obligaciones	0	0	0	0	0	0
Pensiones y jubilaciones	0	0	0	0	0	0
Aportaciones a la seguridad social	0	0	0	0	0	0
Aportaciones a fondos de estabilización	0	0	0	0	0	0
Aportaciones a fondos de inversión y reestructura de pensiones	0	0	0	0	0	0
Programas de Gasto Federalizado (Gobierno Federal)	0	0	0	0	0	0
Gasto Federalizado	0	0	0	0	0	0
Participaciones a entidades federativas y municipios	0	0	0	0	0	0
Costo financiero, deuda o apoyos a deudores y ahorradores de la banca	0	0	0	0	0	0
Adeudos de ejercicios fiscales anteriores	0	0	0	0	0	0
<b>Total del Gasto</b>	<b>1,869,284</b>	<b>0</b>	<b>1,869,284</b>	<b>1,308,824</b>	<b>1,308,659</b>	<b>560,460</b>

ING. ROBERTO RESENDIZ VERDE  
PRESIDENTE MUNICIPAL

C. BRENDA LORENA GÓMEZ LEIJA

ING. FRANCISCO PACHECO VARGAS  
DIRECTOR DEL ORGANISMO

REGIDOR DEL AGUA

ORGANISMO OPERADOR DE AGUA POTABLE DE VILLA DE LA PAZ S. A. P

REPORTE ANALITICO DEL PASIVO del 1 de enero al 31 de diciembre de 2014

Cuenta	Nombre de la cuenta	Saldo Inicial	CARGOS		ABONOS		Saldo Final	Flujo del Periodo
2111	SERVICIOS PERSONALES POR PAGAR A CORTO PLAZO	0.00	597,151.69		597,151.69		0.00	0.00
2111-0	Servicios Personales por Pagar a Corto P	0.00	597,151.69		597,151.69		0.00	0.00
2111-2	Remuneración por pagar al Personal de ca	0.00	0.00		0.00		0.00	0.00
2112	PROVEEDORES POR PAGAR A CORTO PLAZO	0.00	711,671.83		711,671.83		0.00	0.00
2112-0	Proveedores por Pagar a Corto Plazo	0.00	694,015.43		694,015.43		0.00	0.00
2112-1	Deudas por Adquisición de Bienes y Contr	0.00	0.00		0.00		0.00	0.00
2112-2	Deudas por Adquisición de Bienes Inmuebl	0.00	17,656.40		17,656.40		0.00	0.00
2113	CONTRATISTAS POR OBRAS PÚBLICAS POR PAGAR A CORTO PLAZO	0.00	0.00		0.00		0.00	0.00
2113	CONTRATISTAS POR OBRAS PÚBLICAS POR PAGA	0.00	0.00		0.00		0.00	0.00
2115	TRANSFERENCIAS OTORGADAS POR PAGAR A CORTO PLAZO	0.00	0.00		0.00		0.00	0.00
2115	TRANSFERENCIAS OTORGADAS POR PAGAR A COR	0.00	0.00		0.00		0.00	0.00
2117	RETENCIONES Y CONTRIBUCIONES POR PAGAR A CORTO PLAZO	0.00	0.00		0.00		0.00	0.00
2117-02	Impuestos por Pagar Infraestructura	0.00	0.00		0.00		0.00	0.00
2117-04	Impuestos por Pagar Otros Recursos	0.00	0.00		0.00		0.00	0.00
2129	OTROS DOCUMENTOS POR PAGAR A CORTO PLAZO	0.00	0.00		0.00		0.00	0.00
2129-01-01-01	Proveedores R28 2012	0.00	0.00		0.00		0.00	0.00
2129-01-01-02	Proveedores R28 2013	0.00	0.00		0.00		0.00	0.00
2129-01-02-01	Proveedores Infraestructura 2012	0.00	0.00		0.00		0.00	0.00
2199	OTROS PASIVOS CIRCULANTES	83,591.12	0.00		0.00		83,591.12	0.00
2199	OTROS PASIVOS CIRCULANTES	83,591.12	0.00		0.00		83,591.12	0.00
Total general		83,591.12	2,020,495.35		2,020,495.35		0.00	0.00

ING. ROBERO RESENDIZ VERDE  
PRESIDENTE MUNICIPAL

ING. FRANCISCO PACHECO VARGAS  
DIRECTOR DEL ORGANISMO

C.BRENDA LORENA GOMEZ LEIJA  
REGIDORA DEL AGUA

ORGANISMO OPERADOR DE AGUA POTABLE DE VILLA DE LA VIZ S.L.P.

Indicadores de Postura Fiscal  
Del 1 De Enero Al 31 de diciembre de 2014

Concepto	Estimado	Devengado	Pagado <sup>3</sup>
I. Ingresos Presupuestarios (I=1+2)	1,507,100	1,322,645	1,322,645
1. Ingresos del Gobierno de la Entidad Federativa <sup>1</sup>	1,507,100	1,322,645	1,322,645
2. Ingresos del Sector Paraestatal <sup>1</sup>	0	0	0
II. Egresos Presupuestarios (II=3+4)	1,869,449	1,308,824	1,308,659
3. Egresos del Gobierno de la Entidad Federativa <sup>2</sup>			
4. Egresos del Sector Paraestatal <sup>2</sup>	1,869,449	1,308,824	1,308,659
III. Balance Presupuestario (Superávit o Déficit) (III = I - II)	-362,349	13,821	13,986

Concepto	Estimado	Devengado	Pagado <sup>3</sup>
III. Balance presupuestario (Superávit o Déficit)	-362,349	13,821	13,986
IV. Intereses, Comisiones y Gastos de la Deuda	0	0	0
V. Balance Primario ( Superávit o Déficit) (V= III - IV)	-362,349	13,821	13,986

Concepto	Estimado	Devengado	Pagado <sup>3</sup>
A. Financiamiento	0	0	0
B. Amortización de la deuda	0	0	0
C. Endeudamiento ó desendeudamiento (C = A - B)	0	0	0

1 Los Ingresos que se presentan son los ingresos presupuestario totales sin incluir los ingresos por financiamientos. Los Ingresos del Gobierno de la Entidad Federativa corresponden a los del Poder Ejecutivo, Legislativo Judicial y Autónomos

2 Los egresos que se presentan son los egresos presupuestarios totales sin incluir los egresos por amortización. Los egresos del Gobierno de la Entidad Federativa corresponden a los del Poder Ejecutivo, Legislativo, Judicial y Órganos Autónomos

3 Para Ingresos se reportan los ingresos recaudados; para egresos se reportan los egresos pagados

ING.ROBERTO RESENDIZ VERDE

ING.FRANCISCO PACHECC

PRESIDENTE  
MUNICIPAL

*BGL*

C. BRENDA LORENA GOMEZ LEJA  
REGIDORA DEL AGUA

DIRECTOR DEL ORGAN

*Fernando Pacheco*



ESTADO DEL EJERCICIO DEL PRESUPUESTO POR CAPITULO DEL GASTO  
ORGANISMO C ADOR DE AGUA POTABLE DE VILLA DE LA PAZ S.LP

DEL 1 DE ENERO AL 31 DE DICIEMBRE DEL 2014

Objeto del Gasto	PRESUPUESTO DE EGRESOS				Comprometido	Presupuesto Disponible para	Comprometido		Presupuesto	Ejercido
	Aprobado	Ampliaciones	Reducciones	Modificado		Comprometer	No Devengado	Devengado	Sin Devengar	
<b>SERVICIOS PERSONALES</b>	<b>811,794.00</b>	<b>0.00</b>	<b>0.00</b>	<b>0.00</b>	<b>597,151.69</b>	<b>214,632.31</b>	<b>597,151.69</b>	<b>0.00</b>	<b>214,632.31</b>	<b>597,151.69</b>
REMUNERACIONES AL PERSONAL DE CARÁCTER PERMANENTE	546,784.00	0.00	0.00	0.00	525,436.37	21,347.63	525,436.37	0.00	21,347.63	525,436.37
DIETAS	0.00	0.00	0.00	0.00	0.00	0.00	0.00	0.00	0.00	0.00
SUELDO BASE	450,000.00	0.00	0.00	0.00	438,497.04	11,502.96	438,497.04	0.00	0.00	438,497.04
COMPLEMENTO DE SUELDO	86,784.00	0.00	0.00	0.00	82,439.33	4,344.67	82,439.33	0.00	0.00	82,439.33
REMUNERACIONES AL PERSONAL DE CARÁCTER TRANSITORIO	45,000.00	0.00	0.00	0.00	0.00	45,000.00	0.00	0.00	45,000.00	0.00
HORARIOS POR SERVICIOS PERSONALES	0.00	0.00	0.00	0.00	0.00	0.00	0.00	0.00	0.00	0.00
SUELDOS BASE AL PERSONAL EVENTUAL	0.00	0.00	0.00	0.00	0.00	0.00	0.00	0.00	0.00	0.00
REMUNERACIONES ADICIONALES Y ESPECIALES	200,000.00	0.00	0.00	0.00	67,715.32	132,284.68	67,715.32	0.00	132,284.68	67,715.32
PRIMA VACACIONAL	0.00	0.00	0.00	0.00	0.00	0.00	0.00	0.00	0.00	0.00
PRIMA DOMINICAL	0.00	0.00	0.00	0.00	0.00	0.00	0.00	0.00	0.00	0.00
GRATIFICACIÓN DE FIN DE AÑO	0.00	0.00	0.00	0.00	0.00	0.00	0.00	0.00	0.00	0.00
REMUNERACIONES POR HORAS EXTRAORDINARIAS	0.00	0.00	0.00	0.00	0.00	0.00	0.00	0.00	0.00	0.00
PAGO DE DIAS DE DESCANSO LABORADOS	0.00	0.00	0.00	0.00	0.00	0.00	0.00	0.00	0.00	0.00
OTRAS PRESTACIONES SOCIALES Y ECONOMICAS	20,000.00	0.00	0.00	0.00	4,000.00	16,000.00	4,000.00	0.00	16,000.00	4,000.00
INDEMNIZACIONES Y LIQUIDACIONES POR RETIRO Y HABER	10,000.00	0.00	0.00	0.00	4,000.00	6,000.00	4,000.00	0.00	0.00	0.00
OTRAS PRESTACIONES POR APOYOS, EVENTOS Y FESTEJOS	0.00	0.00	0.00	0.00	0.00	0.00	0.00	0.00	0.00	0.00
<b>MATERIALES Y SUMINISTROS</b>	<b>218,500.00</b>	<b>0.00</b>	<b>0.00</b>	<b>0.00</b>	<b>47,992.39</b>	<b>170,507.61</b>	<b>47,992.39</b>	<b>0.00</b>	<b>170,507.61</b>	<b>47,992.39</b>
MATERIALES DE ADMINISTRACIÓN, EMISIÓN DE DOCUMENTO	60,000.00	0.00	0.00	0.00	10,736.35	49,263.65	10,736.35	0.00	49,263.65	10,736.35
MATERIALES, ÚTILES Y EQUIPOS MERES DE OFICINA	15,000.00	0.00	0.00	0.00	9,806.38	5,193.62	9,806.38	0.00	0.00	0.00
MATERIALES Y ÚTILES DE IMPREÓN Y REPRODUCCIÓN	47,000.00	0.00	0.00	0.00	8,270.74	38,729.26	8,270.74	0.00	38,729.26	8,270.74
MATERIALES, ÚTILES Y EQUIPOS MERES DE TECLOGÍAS DE	10,000.00	0.00	0.00	0.00	0.00	10,000.00	0.00	0.00	0.00	0.00
MATERIAL IMPRESO E INFORMACIÓN DIGITAL	5,000.00	0.00	0.00	0.00	610.97	4,389.03	610.97	0.00	0.00	0.00
MATERIAL DE LIMPIEZA	5,000.00	0.00	0.00	0.00	0.00	5,000.00	0.00	0.00	0.00	0.00
MATERIALES Y ÚTILES DE ENSEÑANZA	0.00	0.00	0.00	0.00	0.00	0.00	0.00	0.00	0.00	0.00
ALIMENTOS Y UTENSILIOS	2,000.00	0.00	0.00	0.00	0.00	2,000.00	0.00	0.00	2,000.00	0.00
ALIMENTACIÓN EN OFICINAS O LUGARES DE TRABAJO	0.00	0.00	0.00	0.00	0.00	0.00	0.00	0.00	0.00	0.00
ALIMENTACIÓN EN EVENTOS OFICIALES	0.00	0.00	0.00	0.00	0.00	0.00	0.00	0.00	0.00	0.00
ALIMENTACIÓN PARA INTERS	0.00	0.00	0.00	0.00	0.00	0.00	0.00	0.00	0.00	0.00
UTENLIOS PARA EL SERVICIO DE ALIMENTACIÓN	0.00	0.00	0.00	0.00	0.00	0.00	0.00	0.00	0.00	0.00
MATERIAS PRIMAS Y MATERIALES DE PRODUCCIÓN Y COMER	47,000.00	0.00	0.00	0.00	8,270.74	38,729.26	8,270.74	0.00	0.00	0.00
COMBUSTIBLES, LUBRICANTES, ADITIVOS, CARBÓN Y SUS	10,000.00	0.00	0.00	0.00	7,050.00	2,950.00	7,050.00	0.00	0.00	0.00
MATERIALES Y ARTÍCULOS DE CONSTRUCCIÓN Y DE REPARA	14,500.00	0.00	0.00	0.00	184.28	14,315.72	184.28	0.00	14,315.72	184.28
MADERA Y PRODUCTOS DE MADERA	1,500.00	0.00	0.00	0.00	0.00	1,500.00	0.00	0.00	0.00	0.00
VIDRIO Y PRODUCTOS DE VIDRIO	0.00	0.00	0.00	0.00	0.00	0.00	0.00	0.00	0.00	0.00
MATERIAL ELÉCTRICO Y ELECTRÓNICO	0.00	0.00	0.00	0.00	0.00	0.00	0.00	0.00	0.00	0.00
ARTÍCULOS METÁLICOS PARA LA CONSTRUCCIÓN	0.00	0.00	0.00	0.00	0.00	0.00	0.00	0.00	0.00	0.00
PRODUCTOS QUÍMICOS, FARMACÉUTICOS Y DE LABORATORIO	5,000.00	0.00	0.00	0.00	0.00	5,000.00	0.00	0.00	5,000.00	0.00
MEDICINAS Y PRODUCTOS FARMACÉUTICOS	0.00	0.00	0.00	0.00	0.00	0.00	0.00	0.00	0.00	0.00
COMBUSTIBLES, LUBRICANTES Y ADITIVOS	70,000.00	0.00	0.00	0.00	26,800.22	43,199.78	26,800.22	0.00	43,199.78	26,800.22
COMBUSTIBLES, LUBRICANTES Y ADITIVOS	70,000.00	0.00	0.00	0.00	26,800.22	43,199.78	26,800.22	0.00	43,199.78	26,800.22
VESTUARIO, BLANCOS, PRENDAS DE PROTECCIÓN Y ARTÍCULO	5,000.00	0.00	0.00	0.00	0.00	5,000.00	0.00	0.00	5,000.00	0.00
VESTUARIO Y UNIFORMES	2,500.00	0.00	0.00	0.00	0.00	2,500.00	0.00	0.00	0.00	0.00
ARTÍCULOS DEPORTIVOS	0.00	0.00	0.00	0.00	0.00	0.00	0.00	0.00	0.00	0.00
MATERIALES Y SUMINISTROS PARA SEGURIDAD	0.00	0.00	0.00	0.00	0.00	0.00	0.00	0.00	0.00	0.00
MATERIALES DE SEGURIDAD PÚBLICA	0.00	0.00	0.00	0.00	0.00	0.00	0.00	0.00	0.00	0.00
PRENDAS DE PROTECCIÓN PARA SEGURIDAD PÚBLICA Y NAC	0.00	0.00	0.00	0.00	0.00	0.00	0.00	0.00	0.00	0.00
HERRAMIENTAS, REFACCIONES Y ACCESORIOS MENORES	15,000.00	0.00	0.00	0.00	2,000.80	12,999.20	2,000.80	0.00	0.00	0.00
HERRAMIENTAS MERES	5,000.00	0.00	0.00	0.00	0.00	5,000.00	0.00	0.00	0.00	0.00
REFACCIONES Y ACCESORIOS MERES DE EDIFICIOS	0.00	0.00	0.00	0.00	0.00	0.00	0.00	0.00	0.00	0.00
REFACCIONES Y ACCESORIOS MERES DE MOBILIARIO Y EQUI	5,000.00	0.00	0.00	0.00	0.00	5,000.00	0.00	0.00	0.00	0.00
REFACCIONES Y ACCESORIOS MERES DE EQUIPO DE CÓMPUT	5,000.00	0.00	0.00	0.00	2,000.80	2,999.20	2,000.80	0.00	0.00	0.00



ESTADO DEL EJERCICIO DEL PRESUPUESTO POR CAPITULO DEL GASTO  
ORGANISMO C AADOR DE AGUA POTABLE DE VILLA DE LA PAZ S.LP

DEL 1 DE ENERO AL 31 DE DICIEMBRE DEL 2014

Objeto del Gasto	PRESUPUESTO DE EGRESOS				Comprometido	Presupuesto Disponible para	Comprometido		Presupuesto	Ejercido	
	Aprobado	Ampliaciones	Reducciones	Modificado		Comprometer	Devengado	No Devengado	Sin Devengar		
TRANSFERENCIAS, ASIGNACIONES, SUBSIDIOS Y OTRAS AY	0.00	0.00	0.00	0.00	0.00	0.00	0.00	0.00	0.00	0.00	0.00
AYUDAS SOCIALES	0.00	0.00	0.00	0.00	0.00	0.00	0.00	0.00	0.00	0.00	0.00
AYUDAS SOCIALES A PERSONAS	0.00	0.00	0.00	0.00	0.00	0.00	0.00	0.00	0.00	0.00	0.00
BECAS Y OTRAS AYUDAS PARA PROGRAMAS DE CAPACITACIÓ	0.00	0.00	0.00	0.00	0.00	0.00	0.00	0.00	0.00	0.00	0.00
AYUDAS SOCIALES A INSTITUCIONES DE ENSEÑANZA	0.00	0.00	0.00	0.00	0.00	0.00	0.00	0.00	0.00	0.00	0.00
AYUDAS SOCIALES A INSTITUCIONES N FINES DE LUCRO	0.00	0.00	0.00	0.00	0.00	0.00	0.00	0.00	0.00	0.00	0.00
AYUDAS SOCIALES A ENTIDADES DE INTERÉS PUBLICO	0.00	0.00	0.00	0.00	0.00	0.00	0.00	0.00	0.00	0.00	0.00
PENSIONES Y JUBILACIONES	0.00	0.00	0.00	0.00	0.00	0.00	0.00	0.00	0.00	0.00	0.00
PENSIONES	0.00	0.00	0.00	0.00	0.00	0.00	0.00	0.00	0.00	0.00	0.00
JUBILACIONES	0.00	0.00	0.00	0.00	0.00	0.00	0.00	0.00	0.00	0.00	0.00
<b>BIENES MUEBLES, INMUEBLES E INTANGIBLES</b>	<b>35,000.00</b>	<b>0.00</b>	<b>0.00</b>	<b>0.00</b>	<b>17,656.40</b>	<b>17,343.60</b>	<b>17,656.40</b>	<b>0.00</b>	<b>17,343.60</b>	<b>17,656.40</b>	<b>0.00</b>
MOBILIARIO Y EQUIPO DE ADMINISTRACIÓN	10,000.00	0.00	0.00	0.00	0.00	10,000.00	0.00	0.00	0.00	0.00	0.00
MUEBLES DE OFICINA Y ESTANTERÍA	10,000.00	0.00	0.00	0.00	0.00	10,000.00	0.00	0.00	0.00	0.00	0.00
EQUIPO DE CÓMPUTO Y DE TECLOGÍAS DE LA INFORMACIÓN	0.00	0.00	0.00	0.00	0.00	0.00	0.00	0.00	0.00	0.00	0.00
VEHÍCULOS Y EQUIPO DE TRANSPORTE	0.00	0.00	0.00	0.00	0.00	0.00	0.00	0.00	0.00	0.00	0.00
Vehículos y equipo terrestre	0.00	0.00	0.00	0.00	0.00	0.00	0.00	0.00	0.00	0.00	0.00
OTROS EQUIPOS DE TRANSPORTE	0.00	0.00	0.00	0.00	0.00	0.00	0.00	0.00	0.00	0.00	0.00
EQUIPO DE DEFENSA Y SEGURIDAD	0.00	0.00	0.00	0.00	0.00	0.00	0.00	0.00	0.00	0.00	0.00
EQUIPO DE DEFENSA Y SEGURIDAD	0.00	0.00	0.00	0.00	0.00	0.00	0.00	0.00	0.00	0.00	0.00
MAQUINARIA, OTROS EQUIPOS Y HERRAMIENTAS	0.00	0.00	0.00	0.00	0.00	0.00	0.00	0.00	0.00	0.00	0.00
HERRAMIENTAS Y MÁQUINAS-HERRAMIENTA	0.00	0.00	0.00	0.00	0.00	0.00	0.00	0.00	0.00	0.00	0.00
ACTIVOS INTANGIBLES	25,000.00	0.00	0.00	0.00	17,656.40	7,343.60	17,656.40	0.00	7,343.60	17,656.40	0.00
SOFTWARE	25,000.00	0.00	0.00	0.00	17,656.40	7,343.60	17,656.40	0.00	7,343.60	17,656.40	0.00
INVERSIÓN PÚBLICA	0.00	0.00	0.00	0.00	0.00	0.00	0.00	0.00	0.00	0.00	0.00
OBRA PÚBLICA EN BIENES DE DOMINIO PÚBLICO	0.00	0.00	0.00	0.00	0.00	0.00	0.00	0.00	0.00	0.00	0.00
CONSTRUCCIÓN DE OBRAS PARA EL ABASTECIMIENTO DE AG	0.00	0.00	0.00	0.00	0.00	0.00	0.00	0.00	0.00	0.00	0.00
DIVIÓN DE TERRES Y CONSTRUCCIÓN DE OBRAS DE URBANI	0.00	0.00	0.00	0.00	0.00	0.00	0.00	0.00	0.00	0.00	0.00
CONSTRUCCIÓN DE VÍAS DE COMUNICACIÓN	0.00	0.00	0.00	0.00	0.00	0.00	0.00	0.00	0.00	0.00	0.00
OTRAS CONSTRUCCIONES DE INGENIERÍA CIVIL U OBRA PE	0.00	0.00	0.00	0.00	0.00	0.00	0.00	0.00	0.00	0.00	0.00
OBRA PÚBLICA EN BIENES PROPIOS	0.00	0.00	0.00	0.00	0.00	0.00	0.00	0.00	0.00	0.00	0.00
EDIFICACIÓN HABITACIONAL	0.00	0.00	0.00	0.00	0.00	0.00	0.00	0.00	0.00	0.00	0.00
PROYECTOS PRODUCTIVOS Y ACCIONES DE FOMENTO	0.00	0.00	0.00	0.00	0.00	0.00	0.00	0.00	0.00	0.00	0.00
ESTUDIOS, FORMULACIÓN Y EVALUACIÓN DE PROYECTOS PR	0.00	0.00	0.00	0.00	0.00	0.00	0.00	0.00	0.00	0.00	0.00
PROYECTOS Y ACCIONES DE ORDENAMIENTO Y DESARROLLO	0.00	0.00	0.00	0.00	0.00	0.00	0.00	0.00	0.00	0.00	0.00
<b>DEUDA PÚBLICA</b>	<b>50,000.00</b>	<b>0.00</b>	<b>0.00</b>	<b>0.00</b>	<b>0.00</b>	<b>50,000.00</b>	<b>0.00</b>	<b>0.00</b>	<b>50,000.00</b>	<b>0.00</b>	<b>0.00</b>
AMORTIZACIÓN DE LA DEUDA PÚBLICA	0.00	0.00	0.00	0.00	0.00	0.00	0.00	0.00	0.00	0.00	0.00
AMORTIZACIÓN DE LA DEUDA INTERNA CON INSTITUCIONES	0.00	0.00	0.00	0.00	0.00	0.00	0.00	0.00	0.00	0.00	0.00
INTERESES DE LA DEUDA PÚBLICA	0.00	0.00	0.00	0.00	0.00	0.00	0.00	0.00	0.00	0.00	0.00
INTERESES DE LA DEUDA INTERNA CON INSTITUCIONES DE	0.00	0.00	0.00	0.00	0.00	0.00	0.00	0.00	0.00	0.00	0.00
ADEUDOS DE EJERCICIOS FISCALES ANTERIORES (ADEFAS)	50,000.00	0.00	0.00	0.00	0.00	50,000.00	0.00	0.00	50,000.00	0.00	0.00
ADEFAS	0.00	0.00	0.00	0.00	0.00	0.00	0.00	0.00	0.00	0.00	0.00
<b>Total =&gt;</b>	<b>1,869,294.00</b>	<b>0.00</b>	<b>0.00</b>	<b>0.00</b>	<b>1,308,823.52</b>	<b>560,460.48</b>	<b>1,308,823.52</b>	<b>0.00</b>	<b>560,460.48</b>	<b>1,308,823.52</b>	<b>0.00</b>

