



**Dirección de Agua Potable, Alcantarillado y
Saneamiento de Tanquián de Escobedo, S.L.P.**

**DEPENDENCIA: DIRECCION DE AGUA
POTABLE Y ALCANTARILLADO Y
SANEAMIENTO DE
ASUNTO: REMISION
TANQUIAN DE ESCOBEDO, S.L.P.**

TANQUIAN DE ESCOBEDO, S.L.P., A 12 FEBRERO 2015.

**C.P. JOSE DE JESUS MARTINEZ LOREDO
AUDITOR SUPERIOR DEL ESTADO
PRESENTE.-**

Por este conducto me dirijo a usted con la finalidad de hacer entrega de la siguiente documentación correspondiente a la de la cuenta pública del ejercicio fiscal 2014, de dirección de agua potable alcantarillado y saneamiento de Tanquián de Escobedo S.L.P.

ATENTAMENTE



**TEC. CARLOS ALBERTO CEDILLO GALVAN
DIRECTOR GENERAL DE DIRECCION DE AGUA POTABLE
ALCANTARILLADO Y SANEAMIENTO DE TANQUIAN DE ESCOBEDO, S.L.P.**

C.C.P. Auditoria Superior del Estado de San Luis Potosí

Tanquián de Escobedo, S.L.P. Independencia N° 3 Zona Centro Tel. 489 38 6 07 86 Fax. 489 38 6 03 31

**C. MAURICIO PAZ DIAZ
REPRESENTANTE DE LOS GANADEROS**

001078





**Dirección de Agua Potable, Alcantarillado y
Saneamiento de Tanquián de Escobedo, S.L.P.**

EN TANQUIAN DE ESCOBEDO, S.L.P. CABECERA MUNICIPAL, PERTENECIENTE AL ESTADO LIBRE Y SOBERANO DE SAN LUIS POTOSI, S.L.P. SIENDO LAS 11:40 A.M. DEL DIA 11 DE FEBRERO DEL 2015. REUNIDOS EN EL LUGAR QUE OCUPAN LAS OFICINAS DEL DEPARTAMENTO DE LA DIRECCION DE AGUA POTABLE, ALCANTARILLADO Y SANEAMIENTO DE TANQUIAN DE ESCOBEDO, S.L.P. LOS LIC. CARLOS LOPEZ CASTRO. PRESIDENTE MUNICIPAL CONSTITUCIONAL, Y PRESIDENTE DE LA JUNTA DE GOBIERNO, EL C. CARLOS ALBERTO CEDILLO GALVAN DIRECTOR GENERAL DE D.A.P.A.S.T.E., C. M^a DEL CARMEN OLVERA GONZALEZ REGIDOR DE LA COMISION DEL AGUA, C. M^a TERESA GARZA CAMPOS REPRESENTANTE DE LOS USUARIOS DOMICILIARIOS, C. HIDALIA LARA MEDINA REPRESENTANTE DE LOS USUARIOS COMERCIANTES Y EL C. MAURICIO PAZ DIAZ REPRESENTANTE DE LOS USUARIOS GANADEROS, SE REALIZARA ESTA SESION BAJO EL SIGUIENTE ORDEN DEL DIA DE ACUERDO AL OFICIO GIRADO 001/2014, EL CUAL CITA A UNA JUNTA DE CARACTER ORDINARIO.

1. PASE DE LISTA
2. APROBACION DE CUENTA PÚBLICA 2014.

PASO UNO: PASE DE LISTA DE ASISTENCIA ENCONTRANDOSE 6 (SEIS) DE UN TOTAL DE 6 (SEIS) INTEGRANTES EN LA JUNTA DE GOBIERNO, CUYOS NOMBRES Y FIRMAS SE ENEXAN EN LA PRECENTE ACTA.

PASO DOS. APROVACION DE LA CUENTA PUBLICA EJERCICIO FISCAL 2014.

NO HABIENDO OTRO ASUNTO QUE TRATAR, SE DIO POR TERMINADA LA SESION, FIRMANDO DE CONFORMIDAD LOS QUE EN ELLA INTERVINIERON, SIENDO LAS 12:30 PM DEL DIA DE LA FECHA.

----- DAMOS FE -----

LIC. EDU. CARLOS LOPEZ CASTRO.
PTE. MPAL. CONSTITUCIONAL
Y PTE DE LA JUNTA DE GOBIERNO

C. M^a DEL CARMEN OLVERA GLZ.
REGIDOR DE DAPASTE


TEC. CARLOS ALBERTO CEDILLO GALVAN
DIRECTOR GENERAL DE DAPASTE

C. M^a TERESA GARZA CAMPOS
REPRESENTANTE DOMICILIARIO


C. HIDALIA LARA MEDINA
REPRESENTANTE COMERCIAL

C. MAURICIO PAZ DIAZ
REPRESENTANTE DE LOS GANADEROS

001078



Hidalia Lara Medina



**DIRECCION DE AGUA POTABLE, ALCANTARILLADO Y
SANEAMIENTO DE TANQUIAN DE ESCOBEDO
CUENTA PUBLICA DEL AÑO 2014**

CONCEPTO	PARCIAL	TOTAL
EXISTENCIA INICIAL	\$	0.00
INGRESOS DEL MES	\$	660,677.09
INGRESOS		
INGRESOS DE GESTION		
IMPUESTOS	\$	0.00
IMPUESTOS SOBRE LOS INGRESOS		
IMP. SOBRE ESPECTACULOS PUBLICOS	\$ 0.00	
IMPUESTOS SOBRE EL PATRIMONIO		
IMP. PREDIAL (URBANO, SEMIURBANO Y RUSTICO)	\$ 0.00	
IMP. SOBER ADQUISICION DE INMUEBLES Y DERECHOS REALES	\$ 0.00	
IMP. DE PLUSVALIA	\$ 0.00	
OTROS IMPUESTOS	\$	0.00
CUOTAS Y APORTACIONES DE SEGURIDAD SOCIAL		
APORTACIONES PARA FONDOS DE VIVIENDA	\$ 0.00	
CONTRIBUCIONES DE MEJORAS		
PARA OBRAS PUBLICAS	\$ 0.00	
PARA SERVICIOS PUBLICOS	\$ 0.00	
DERECHOS	\$	244,899.32
DERECHOS POR PRESTACION		
SERVICIO DE ABASTECIMIENTO DE AGUA POTABLE	\$ 244,899.32	
SERVICIO DE ASEO PUBLICO	\$ 0.00	
SERVICIO DE PANTEONES	\$ 0.00	
SERVICIO DE RASTRO	\$ 0.00	
SERVICIO DE PLANEACION	\$ 0.00	
SERVICIO DE TRANSITO Y SEGURIDAD PUBLICA	\$ 0.00	
SERVICIO DE REGISTRO CIVIL	\$ 0.00	
SERVICIO DE SALUBRIDAD	\$ 0.00	
SERVICIO DE ESTACIONAMIENTO EN LA VIA PUBLICA	\$ 0.00	
SERV. DE REPARACION, CONSERV. Y MANTENIM. DE PAVIMENTOS	\$ 0.00	
SERVICIO DE PUBLICIDAD Y ANUNCIOS	\$ 0.00	
SERVICIO DE NOMENCLATURA URBANA	\$ 0.00	
LICENCIA Y REFRENDO PARA VENTA DE BEBIDAS DE BAJA GRADUACION	\$ 0.00	
EXP. DE COPIAS, CONSTANCIAS, CERTRIFICACIONES Y OTRAS	\$ 0.00	
SERVICIOS CATASTRALES	\$ 0.00	
MONITOREO VEHICULAR	\$ 0.00	
PRODUCTOS DE TIPO CORRIENTE	\$	0.00
PRODUCTOS DERIVADOS DEL USO Y APROVECHAMIENTO DE BIENES PUBLICOS		
ARREND. O EXPLOTACION DE BIENES PUBLICOS:		
A) MERCADOS	\$ 0.00	
B)BALNEARIOS O BAÑOS PUBLICOS	\$ 0.00	
C) AUDITORIO	\$ 0.00	
D) USO DE PISO EN LA VIA PUBLICA	\$ 0.00	

E) KIOSKO MUNICIPAL	\$	0.00
F) RENTA DE MAQUINARIA	\$	0.00
G) CORRAL MUNICIPAL	\$	0.00
H) UNIDAD DEPORTIVA Y CANCHA	\$	0.00
USO DE LOTES EN PANTEONES	\$	0.00

OTROS PRODUCTOS QUE GENERAN INGRESOS CORRIENTES

VENTA DE PUBLICACIONES	\$	0.00
RENDIMIENTOS E INTERESES	\$	0.00

APROVECHAMIENTOS DE TIPO CORRIENTE \$ 0.00

MULTAS ADMINISTRATIVAS	\$	0.00
REINTEGROS Y REEMBOLSOS	\$	0.00

OTROS APROVECHAMIENTOS

GASTOS DE EJECUCION	\$	0.00
DONACIONES, HERENCIAS Y LEGADOS	\$	0.00
REZAGOS	\$	0.00

PARTICIPACIONES, APORTACIONES, TRANSFERENCIAS \$ 415,777.77

APORTACIONES MUNICIPALES	\$	415,777.77
FONDO DE FOMENTO MUNICIPAL	\$	0.00
TENENCIAS	\$	0.00
I.E.S.P.S	\$	0.00
I.S.A.N.	\$	0.00
I.E.S.P.S GASOLINA	\$	0.00
FONDO DE FISCALIZACION	\$	0.00
INCENTIVO PARA LA RECAUDACION	\$	0.00
APOYO EXTRAORDINARIO	\$	0.00

TOTAL DE INGRESOS \$ 660,677.09

EGRESOS

GASTOS Y OTRAS PERDIDAS GASTOS DE FUNCIONAMIENTO

SERVICIOS PERSONALES \$ 522,397.77

REMUNERACIONES AL PERSONAL DE CARÁCTER PERMANENTE	\$ 405,600.00
REMUNERACIONES AL PERSONAL DE CARÁCTER TRANSITORIO	\$ 0.00
REMUNERACIONES ADICIONALES Y ESPECIALES	\$ 115,777.77
SEGURIDAD SOCIAL	\$ 0.00
OTRAS PRESTACIONES SOCIALES Y ECONOMICAS	\$ 1,020.00
PREVISIONES	\$ 0.00
IMPUESTOS SOBRE NOMINA Y OTROS	\$ 0.00
PAGO DE ESTIMULOS A SERVIDORES PUBLICOS	\$ 0.00

MATERIALES Y SUMINISTROS \$ 62,755.35

MATERIALES DE ADMINISTRACION, EMISION DE DOCUMENTOS	\$ 14,092.00
ALIMENTOS Y UTENSILIOS	\$ 0.00
MATERIAS PRIMAS Y MATERIALES DE PRODUCCION Y COMERCIALIZACION	\$ 0.00
MATERIALES Y ARTICULOS DE CONSTRUCCION	\$ 34,149.12
PRODUCTOS QUIMICOS Y FARMACEUTICOS	\$ 0.00
COMBUSTIBLES, LUBRICANTES Y ADITIVOS	\$ 10,898.94
VESTURARIO, BLANCOS, PRENDAS	\$ 0.00
MATERIALES Y SUMINISTROS PARA SEGURIDAD	\$ 0.00
HERRAMIENTAS REFACCIONES Y ACCESORIOS	\$ 3,615.29

SERVICIOS GENERALES \$ 145,157.18

SERVICIOS BASICOS	\$ 6,191.38
SERVICIOS DE ARRENDAMIENTO	\$ 1,200.00
SERVICIOS PROFESIONALES	\$ 99,000.00
SERVICIOS FINANCIEROS, BANCARIOS	\$ 1,041.80
SERVICIOS DE INSTALACION, REPARACION	\$ 22,792.96
SERVICIOS DE COMUNICACIÓN SOCIAL	\$ 0.00
SERVICIOS DE TRASLADO Y VIATICOS	\$ 14,931.04
SERVICIOS OFICIALES	\$ 0.00
OTROS SERVICIOS GENERALES	\$ 0.00

TRANSFERENCIAS, ASIGNACIONES, SUBSIDIOS Y OTRAS AYUDAS \$ 1,950.00

TRANSFERENCIAS INTERNAS Y ASIGNACIONES AL SECTOR PUBLICO	\$ 0.00
AYUDAS SOCIALES A PERSONAS	\$ 1,950.00
AYUDAS SOCIALES A INSTITUCIONES DE ENSEÑANZA	\$ 0.00
AYUDAS SOCIALES A INSTITUCIONES SIN FINES DE LUCRO	\$ 0.00

GASTOS DE EJERCICIOS ANTERIORES \$ 0.00

ADEFAS	\$ 0.00
--------	---------

TOTAL DE EGRESOS \$ 732,260.30

EXISTENCIA INICIAL 0.00

TOTAL DE INGRESOS 660,677.09

TOTAL DE EGRESOS 732,260.30

EXISTENCIA AL 31 DE DICIEMBRE DE 2014 (71,583.21)

	BANCOS \$	13,361.99
DEUDORES DIVERSOS POR COBRAR A CORTO PLAZO \$	0.00	
OTROS DERECHOS A RECIBIR EFECTIVO \$	16,455.48	
ACTIVO FIJO \$	0.00	
CUENTAS POR PAGAR (PASIVO CIRCULANTE) \$	101,400.68	
OTROS PASIVOS CIRCULANTES \$	0.00	
EXISTENCIA AL 31 DE DICIEMBRE DE 2014		(71,583.21)

TANQUIAN DE ESCOBEDO, S.L.P., A 31 DE DICIEMBRE DE 2014



DIRECTOR GENERAL

MR. CARLOS ALBERTO CEDILLO GALVAN

DAPASTE 2014
ESTADO DE SAN LUIS POTOSI
Estado de Situación Financiera
AL 31/DIC/2014
(Cifras en pesos y centavos)

Fecha de Impresión
12/feb/15
Página: 1

ACTIVO

ACTIVO CIRCULANTE

BANCOS/TESORERÍA	\$13,361.99	
OTROS DERECHOS A RECIBIR EFECTIVO O EQUIVALENT	\$16,455.48	
Suma ACTIVO CIRCULANTE		\$29,817.47
TOTAL DE ACTIVO		\$29,817.47

PASIVO


PASIVO CIRCULANTE

PROVEEDORES POR PAGAR A CORTO PLAZO	\$96,000.00	
RETENCIONES Y CONTRIBUCIONES POR PAGAR A CORT	\$5,400.68	
Suma PASIVO CIRCULANTE		\$101,400.68
TOTAL DE PASIVO		\$101,400.68

PATRIMONIO

HACIENDA PÚBLICA /PATRIMONIO GENERADO

RESULTADO DEL EJERCICIO (DESAHORRO)	-\$71,583.21	
Suma HACIENDA PÚBLICA /PATRIMONIO GENERADO		-\$71,583.21
TOTAL DE PATRIMONIO		-\$71,583.21
TOTAL DE PASIVO Y PATRIMONIO		\$29,817.47




[Handwritten signature]

C. CARLOS ALBERTO CEDILLO GALVAN
DIRECTOR GENERAL

DAPASTE 2014
ESTADO DE SAN LUIS POTOSI
Estado de Actividades
Del 1º/Ene al 31/dic/2014

	(Cifras en pesos y centavos)	2014	%	2013	%
1.- INGRESOS Y OTROS BENEFICIOS					
INGRESOS DE GESTIÓN		244,899.32	37.07		
DERECHOS		244,899.32	37.07		
DERECHOS POR PRESTACIÓN DE SERVICIOS		244,899.32	37.07		
PARTICIPACIONES, APORTACIONES, TRANSFERENCIAS, ASI		415,777.77	62.93		
RANSFERENCIAS, ASIGNACIONES, SUBSIDIOS Y OTRAS A		415,777.77	62.93		
TRANSFERENCIAS INTERNAS Y ASIGNACIONES DEL SECTOR		415,777.77	62.93		
Total de Ingresos y Otros Beneficios		660,677.09	100.00		
2.- GASTOS Y OTRAS PERDIDAS					
GASTOS DE FUNCIONAMIENTO		730,310.30	99.73		
SERVICIOS PERSONALES		522,397.77	71.34		
REMUNERACIONES AL PERSONAL DE CARÁCTER PERMANENTE		405,600.00	55.39		
REMUNERACIONES ADICIONALES Y ESPECIALES		115,777.77	15.81		
OTRAS PRESTACIONES SOCIALES Y ECONÓMICAS		1,020.00	0.14		
MATERIALES Y SUMINISTROS		62,755.35	8.57		
MATERIALES DE ADMINISTRACIÓN, EMISIÓN DE DOCUMENTOS		14,092.00	1.92		
MATERIALES Y ARTÍCULOS DE CONSTRUCCIÓN Y DE REPARACIÓN		34,149.12	4.66		
COMBUSTIBLES, LUBRICANTES Y ADITIVOS		10,898.94	1.49		
HERRAMIENTAS, REFACCIONES Y ACCESORIOS MENORES		3,615.29	0.49		
SERVICIOS GENERALES		145,157.18	19.82		
SERVICIOS BÁSICOS		6,191.38	0.85		
SERVICIOS DE ARRENDAMIENTO		1,200.00	0.16		
SERVICIOS PROFESIONALES, CIENTÍFICOS Y TÉCNICOS Y		99,000.00	13.52		
SERVICIOS FINANCIEROS, BANCARIOS Y COMERCIALES		1,041.80	0.14		
SERVICIOS DE INSTALACIÓN, REPARACIÓN, MANTENIMIENTO		22,792.96	3.11		
SERVICIOS DE TRASLADO Y VIÁTICOS		14,931.04	2.04		
TRANSFERENCIAS, ASIGNACIONES, SUBSIDIOS Y OTRAS AYUDAS		1,950.00	0.27		
AYUDAS SOCIALES		1,950.00	0.27		
AYUDAS SOCIALES A PERSONAS		1,950.00	0.27		
Total de Gastos y Otras Pérdidas		732,260.30	100.00		
Resultado del Ejercicio (Ahorro/Desahorro)		-71,583.21			



[Handwritten signature]

C. CARLOS ALBERTO CEDILLO GALVAN
DIRECTOR GENERAL

ESTADO DEL EJERCICIO DEL PRESUPUESTO POR CAPÍTULO DEL GASTO
DAPASTE 2014
ESTADO DE SAN LUIS POTOSÍ
Asignación Presupuestal de Egresos al 31/dic/2014
(Cifras en pesos y centavos)

e Gasto:(Total)

del Gasto	PRESUPUESTO DE EGRESOS				Presupuesto Disponible para		Comprometido No		Presupuesto Sin		Cuentas por Pagar	
	Aprobado	Ampliaciones	Reducciones	Modificado	Comprometido	Comprometer	Devengado	Devengado	Devengar	Ejercido	Pagado	Deuda
CIOS PERSONALES	603,820.00	76,109.77	157,532.00	522,397.77	522,397.77	0.00	522,397.77	0.00	0.00	522,397.77	522,397.77	0.00
NERACIONES AL PERSONAL DE CARÁCT	490,000.00	0.00	84,400.00	405,600.00	405,600.00	0.00	405,600.00	0.00	0.00	405,600.00	405,600.00	0.00
DO BASE	490,000.00	0.00	84,400.00	405,600.00	405,600.00	0.00	405,600.00	0.00	0.00	405,600.00	405,600.00	0.00
NERACIONES ADICIONALES Y ESPECIA	39,668.00	76,109.77	0.00	115,777.77	115,777.77	0.00	115,777.77	0.00	0.00	115,777.77	115,777.77	0.00
IFICACIÓN DE FIN DE AÑO	39,668.00	76,109.77	0.00	115,777.77	115,777.77	0.00	115,777.77	0.00	0.00	115,777.77	115,777.77	0.00
S PRESTACIONES SOCIALES Y ECONOMIC	74,152.00	0.00	73,132.00	1,020.00	1,020.00	0.00	1,020.00	0.00	0.00	1,020.00	1,020.00	0.00
TACIONES CONTRACTUALES MENSUALES	74,152.00	0.00	73,132.00	1,020.00	1,020.00	0.00	1,020.00	0.00	0.00	1,020.00	1,020.00	0.00
IALES Y SUMINISTROS	39,000.00	49,427.07	25,671.72	62,755.35	62,755.35	0.00	62,755.35	0.00	0.00	62,755.35	62,755.35	0.00
RIALES DE ADMINISTRACIÓN, EMISIÓN D	2,000.00	20,277.95	8,185.95	14,092.00	14,092.00	0.00	14,092.00	0.00	0.00	14,092.00	14,092.00	0.00
RIALES, ÚTILES Y EQUIPOS MERES DE OF	2,000.00	10,000.00	8,185.95	3,814.05	3,814.05	0.00	3,814.05	0.00	0.00	3,814.05	3,814.05	0.00
RIAL IMPRESO E INFORMACIÓN DIGITAL	0.00	10,277.95	0.00	10,277.95	10,277.95	0.00	10,277.95	0.00	0.00	10,277.95	10,277.95	0.00
RIAS PRIMAS Y MATERIALES DE PRODUC	5,000.00	0.00	5,000.00	0.00	0.00	0.00	0.00	0.00	0.00	0.00	0.00	0.00
USTIBLES, LUBRICANTES, ADITIVOS, CAR	5,000.00	0.00	5,000.00	0.00	0.00	0.00	0.00	0.00	0.00	0.00	0.00	0.00
RIALES Y ARTÍCULOS DE CONSTRUCCIÓ	5,000.00	29,149.12	0.00	34,149.12	34,149.12	0.00	34,149.12	0.00	0.00	34,149.12	34,149.12	0.00
S MATERIALES Y ARTÍCULOS DE CONSTRU	5,000.00	29,149.12	0.00	34,149.12	34,149.12	0.00	34,149.12	0.00	0.00	34,149.12	34,149.12	0.00
UCTOS QUÍMICOS, FARMACÉUTICOS Y D	10,000.00	0.00	10,000.00	0.00	0.00	0.00	0.00	0.00	0.00	0.00	0.00	0.00
UCTOS QUÍMICOS BÁCOS	10,000.00	0.00	10,000.00	0.00	0.00	0.00	0.00	0.00	0.00	0.00	0.00	0.00
USTIBLES, LUBRICANTES Y ADITIVOS	12,000.00	0.00	1,101.06	10,898.94	10,898.94	0.00	10,898.94	0.00	0.00	10,898.94	10,898.94	0.00
USTIBLES, LUBRICANTES Y ADITIVOS	12,000.00	0.00	1,101.06	10,898.94	10,898.94	0.00	10,898.94	0.00	0.00	10,898.94	10,898.94	0.00
AMIENTAS, REFACCIONES Y ACCESORIO	5,000.00	0.00	1,384.71	3,615.29	3,615.29	0.00	3,615.29	0.00	0.00	3,615.29	3,615.29	0.00
AMIENTAS MERES	5,000.00	0.00	1,384.71	3,615.29	3,615.29	0.00	3,615.29	0.00	0.00	3,615.29	3,615.29	0.00
IOS GENERALES	155,800.00	133,000.00	143,642.82	145,157.18	145,157.18	0.00	145,157.18	0.00	0.00	49,157.18	49,157.18	96,000.00
CIOS BÁSICOS	40,000.00	20,000.00	53,808.62	6,191.38	6,191.38	0.00	6,191.38	0.00	0.00	6,191.38	6,191.38	0.00
GÍA ELÉCTRICA	40,000.00	0.00	40,000.00	0.00	0.00	0.00	0.00	0.00	0.00	0.00	0.00	0.00
ONÍA TRADICIONAL	0.00	20,000.00	13,808.62	6,191.38	6,191.38	0.00	6,191.38	0.00	0.00	6,191.38	6,191.38	0.00
CIOS DE ARRENDAMIENTO	18,000.00	0.00	16,800.00	1,200.00	1,200.00	0.00	1,200.00	0.00	0.00	1,200.00	1,200.00	0.00
NDAMIENTO DE MAQUINARIA, OTROS EQU	18,000.00	0.00	16,800.00	1,200.00	1,200.00	0.00	1,200.00	0.00	0.00	1,200.00	1,200.00	0.00
CIOS PROFESIONALES, CIENTÍFICOS, TÉ	36,000.00	63,000.00	0.00	99,000.00	99,000.00	0.00	99,000.00	0.00	0.00	3,000.00	3,000.00	96,000.00
CIOS LEGALES, DE CONTABILIDAD, AUDIT	36,000.00	63,000.00	0.00	99,000.00	99,000.00	0.00	99,000.00	0.00	0.00	3,000.00	3,000.00	96,000.00
CIOS FINANCIEROS, BANCARIOS Y COME	0.00	5,000.00	3,958.20	1,041.80	1,041.80	0.00	1,041.80	0.00	0.00	1,041.80	1,041.80	0.00
CIOS FINANCIEROS Y BANCARIOS	0.00	5,000.00	3,958.20	1,041.80	1,041.80	0.00	1,041.80	0.00	0.00	1,041.80	1,041.80	0.00
CIOS DE INSTALACIÓN, REPARACIÓN, MA	12,000.00	45,000.00	34,207.04	22,792.96	22,792.96	0.00	22,792.96	0.00	0.00	22,792.96	22,792.96	0.00
ERVACIÓN Y MANTENIMIENTO MER DE IN	12,000.00	0.00	5,000.00	7,000.00	7,000.00	0.00	7,000.00	0.00	0.00	7,000.00	7,000.00	0.00
ción y mantenimiento de equipo de transporte	0.00	45,000.00	29,207.04	15,792.96	15,792.96	0.00	15,792.96	0.00	0.00	15,792.96	15,792.96	0.00
CIOS DE COMUNICACIÓN SOCIAL Y PUB	3,000.00	0.00	3,000.00	0.00	0.00	0.00	0.00	0.00	0.00	0.00	0.00	0.00
ON POR RADIO, TELEVISIÓN Y OTROS MEDIO	3,000.00	0.00	3,000.00	0.00	0.00	0.00	0.00	0.00	0.00	0.00	0.00	0.00
CIOS DE TRASLADO Y VIÁTICOS	25,000.00	0.00	10,068.96	14,931.04	14,931.04	0.00	14,931.04	0.00	0.00	14,931.04	14,931.04	0.00
COS EN EL PAÍS	25,000.00	0.00	10,068.96	14,931.04	14,931.04	0.00	14,931.04	0.00	0.00	14,931.04	14,931.04	0.00
CIOS OFICIALES	5,000.00	0.00	5,000.00	0.00	0.00	0.00	0.00	0.00	0.00	0.00	0.00	0.00
OS DE CEREMONIAL	5,000.00	0.00	5,000.00	0.00	0.00	0.00	0.00	0.00	0.00	0.00	0.00	0.00
S SERVICIOS GENERALES	16,800.00	0.00	16,800.00	0.00	0.00	0.00	0.00	0.00	0.00	0.00	0.00	0.00

ESTADO DEL EJERCICIO DEL PRESUPUESTO POR CAPÍTULO DEL GASTO
DAPASTE 2014
ESTADO DE SAN LUIS POTOSÍ
Asignación Presupuestal de Egresos al 31/dic/2014
(Cifras en pesos y centavos)

le Gasto:(Total)


del Gasto	PRESUPUESTO DE EGRESOS				Presupuesto Disponible para		Comprometido No		Presupuesto Sin		Ejercido	Pagado	Cuentas por Pagar Deuda
	Aprobado	Ampliaciones	Reducciones	Modificado	omprometido	Comprometer	Devengado	Devengado	Devengar				
ESTOS Y DERECHOS	9,800.00	0.00	9,800.00	0.00	0.00	0.00	0.00	0.00	0.00	0.00	0.00	0.00	0.00
S, MULTAS, ACCESORIOS Y ACTUALIZACIO	7,000.00	0.00	7,000.00	0.00	0.00	0.00	0.00	0.00	0.00	0.00	0.00	0.00	0.00
FERENCIAS, ASIGNACIONES, SUBSIDIOS Y C	2,000.00	0.00	50.00	1,950.00	1,950.00	0.00	1,950.00	0.00	0.00	1,950.00	1,950.00	0.00	0.00
AS SOCIALES	2,000.00	0.00	50.00	1,950.00	1,950.00	0.00	1,950.00	0.00	0.00	1,950.00	1,950.00	0.00	0.00
DAS SOCIALES A PERSONAS	2,000.00	0.00	50.00	1,950.00	1,950.00	0.00	1,950.00	0.00	0.00	1,950.00	1,950.00	0.00	0.00
S MUEBLES, INMUEBLES E INTANGIBLES	40,000.00	0.00	40,000.00	0.00	0.00	0.00	0.00	0.00	0.00	0.00	0.00	0.00	0.00
LIARIO Y EQUIPO DE ADMINISTRACIÓN	10,000.00	0.00	10,000.00	0.00	0.00	0.00	0.00	0.00	0.00	0.00	0.00	0.00	0.00
BLES DE OFICINA Y ESTANTERÍA	10,000.00	0.00	10,000.00	0.00	0.00	0.00	0.00	0.00	0.00	0.00	0.00	0.00	0.00
LIARIO Y EQUIPO EDUCACIONAL Y RECR	5,000.00	0.00	5,000.00	0.00	0.00	0.00	0.00	0.00	0.00	0.00	0.00	0.00	0.00
ARAS FOTOGRÁFICAS Y DE VIDEO	5,000.00	0.00	5,000.00	0.00	0.00	0.00	0.00	0.00	0.00	0.00	0.00	0.00	0.00
JINARIA, OTROS EQUIPOS Y HERRAMIEN	20,000.00	0.00	20,000.00	0.00	0.00	0.00	0.00	0.00	0.00	0.00	0.00	0.00	0.00
JINARIA Y EQUIPO DE CONSTRUCCIÓN	20,000.00	0.00	20,000.00	0.00	0.00	0.00	0.00	0.00	0.00	0.00	0.00	0.00	0.00
OS INTANGIBLES	5,000.00	0.00	5,000.00	0.00	0.00	0.00	0.00	0.00	0.00	0.00	0.00	0.00	0.00
WARE	5,000.00	0.00	5,000.00	0.00	0.00	0.00	0.00	0.00	0.00	0.00	0.00	0.00	0.00
CIÓN PÚBLICA	50,000.00	0.00	50,000.00	0.00	0.00	0.00	0.00	0.00	0.00	0.00	0.00	0.00	0.00
PÚBLICA EN BIENES DE DOMINIO PÚBLI	50,000.00	0.00	50,000.00	0.00	0.00	0.00	0.00	0.00	0.00	0.00	0.00	0.00	0.00
TRUCCIÓN DE OBRAS PARA EL ABASTECI	50,000.00	0.00	50,000.00	0.00	0.00	0.00	0.00	0.00	0.00	0.00	0.00	0.00	0.00
SIONES FINANCIERAS Y OTRAS PROVISION	48,000.00	0.00	48,000.00	0.00	0.00	0.00	0.00	0.00	0.00	0.00	0.00	0.00	0.00
ISIONES PARA CONTINGENCIAS Y OTRAS	48,000.00	0.00	48,000.00	0.00	0.00	0.00	0.00	0.00	0.00	0.00	0.00	0.00	0.00
INGENCIAS POR FENÓMES NATURALES	48,000.00	0.00	48,000.00	0.00	0.00	0.00	0.00	0.00	0.00	0.00	0.00	0.00	0.00
A PÚBLICA	30,000.00	0.00	30,000.00	0.00	0.00	0.00	0.00	0.00	0.00	0.00	0.00	0.00	0.00
DOS DE EJERCICIOS FISCALES ANTERIOR	30,000.00	0.00	30,000.00	0.00	0.00	0.00	0.00	0.00	0.00	0.00	0.00	0.00	0.00
AS	30,000.00	0.00	30,000.00	0.00	0.00	0.00	0.00	0.00	0.00	0.00	0.00	0.00	0.00
Total =>	968,620.00	258,536.84	494,896.54	732,260.30	732,260.30	0.00	732,260.30	0.00	0.00	636,260.30	636,260.30	96,000.00	0.00



CARLOS ALBERTO CEDILLO GALVAN
DIRECTOR GENERAL

DICIEMBRE 2014
ESTADO SAN LUIS POTOSI
Estado Analítico del Pasivo
Del 2 enero al 31 diciembre 2014

CONCEPTO	Saldo Inicial 1	Cargos de Periodo 2	Abonos de Periodo 3	Saldo Final 4=(1-2+3)	Variación del Periodo (4-1)
2111 SERVICIOS PERSONALES POR PAGAR A CORTO PLAZO	0.00	522,397.77	522,397.77	0.00	0.00
2111-1 Remuneración por pagar al Personal de ca	0.00	405,600.00	405,600.00	0.00	0.00
2111-1-1131 SUELDO BASE	0.00	405,600.00	405,600.00	0.00	0.00
2111-3 Remuneraciones Adicionales y Especiales	0.00	115,777.77	115,777.77	0.00	0.00
2111-3-1323 GRATIFICACIÓN DE FIN DE AÑO	0.00	115,777.77	115,777.77	0.00	0.00
2111-5 Otras prestaciones sociales y económicas	0.00	1,020.00	1,020.00	0.00	0.00
2111-5-1541 PRESTACIONES CONTRACTUALES MENSUALES	0.00	1,020.00	1,020.00	0.00	0.00
2112 PROVEEDORES POR PAGAR A CORTO PLAZO	0.00	111,912.53	207,912.53	96,000.00	96,000.00
2112-1 Deudas por Adquisición de Bienes y Contr	0.00	111,912.53	207,912.53	96,000.00	96,000.00
2112-1-2111 MATERIALES, ÚTILES Y EQUIPOS MERES DE OF	0.00	3,814.05	3,814.05	0.00	0.00
2112-1-2151 MATERIAL IMPRESO E INFORMACIÓN DIGITAL	0.00	10,277.95	10,277.95	0.00	0.00
2112-1-2491 OTROS MATERIALES Y ARTÍCULOS DE CONSTRUC	0.00	34,149.12	34,149.12	0.00	0.00
2112-1-2611 COMBUSTIBLES, LUBRICANTES Y ADITIVOS	0.00	10,898.94	10,898.94	0.00	0.00
2112-1-2911 HERRAMIENTAS MERES	0.00	3,615.29	3,615.29	0.00	0.00
2112-1-3141 TELEFONÍA TRADICIONAL	0.00	6,191.38	6,191.38	0.00	0.00
2112-1-3261 ARRENDAMIENTO DE MAQUINARIA, OTROS EQUIP	0.00	1,200.00	1,200.00	0.00	0.00
2112-1-3311 SERVICIOS LEGALES, DE CONTABILIDAD, AUDI	0.00	3,000.00	3,000.00	0.00	0.00
2112-1-3411 SERVICIOS FINANCIEROS Y BANCARIOS	0.00	1,041.80	1,041.80	0.00	0.00
2112-1-3511 CONSERVACIÓN Y MANTENIMIENTO MER DE INMU	0.00	7,000.00	7,000.00	0.00	0.00
2112-1-3551 Reparación y mantenimiento de equipo de	0.00	15,792.96	15,792.96	0.00	0.00
2112-1-3751 VIÁTICOS EN EL PAÍS	0.00	14,931.04	14,931.04	0.00	0.00
2112-1-RORS7304143X3 MARIA SOLEDAD RODRIGUEZ RAMOS	0.00	0.00	96,000.00	96,000.00	96,000.00
2115 TRANSFERENCIAS OTORGADAS POR PAGAR A CORTO	0.00	1,950.00	1,950.00	0.00	0.00
2115 TRANSFERENCIAS OTORGADAS POR PAGAR A COR	0.00	1,950.00	1,950.00	0.00	0.00
2115-4411 AYUDAS SOCIALES A PERSONAS	0.00	1,950.00	1,950.00	0.00	0.00
2117 RETENCIONES Y CONTRIBUCIONES POR PAGAR A COR	0.00	0.00	5,400.68	5,400.68	5,400.68
2117-04 Impuestos por Pagar Otros Recursos	0.00	0.00	5,400.68	5,400.68	5,400.68
2117-05 Iva por pagar	0.00	0.00	5,400.68	5,400.68	5,400.68
TOTAL PASIVOS	0.00	636,260.30	737,660.98	101,400.68	101,400.68



C. CARLOS ALBERTO CEDILLO GALVAN
DIRECTOR GENERAL

DAPASTE 2014
ESTADO DE SAN LUIS POTOSI
DEL 1 DE ENERO AL 31/DIC/2014
(Cifras en pesos y centavos)


	Origen	Aplicación
ACTIVO		\$29,817.47
ACTIVO CIRCULANTE		\$29,817.47
EFFECTIVO Y EQUIVALENTES		\$13,361.99
DERECHOS A RECIBIR EFECTIVO O EQUIVALENTES		\$16,455.48
PASIVO	\$101,400.68	
SIVO CIRCULANTE	\$101,400.68	
CUENTAS POR PAGAR A CORTO PLAZO	\$101,400.68	
PATRIMONIO		\$71,583.21
HACIENDA PÚBLICA /PATRIMONIO GENERADO		\$71,583.21
RESULTADOS DEL EJERCICIO (AHORRO/ DESAHORRO)		\$71,583.21



CARLOS ALBERTO CEDILLO GALVAN
DIRECTOR GENERAL

DAPASTE 2014
ESTADO DE SAN LUIS POTOSI
ESTADO DE RESULTADOS
FORMA POR OBJETO DEL GASTO
(Cifras en pesos y centavos)

	PERIODO	%	ACUMULADO	%
	2/ene al 31/dic/2014		1º/Ene al 31/dic/2014	
1.- INGRESOS				
DERECHOS POR PRESTACIÓN DE SERVICIOS	244,899.32	37.07%	244,899.32	37.07%
TRANSFERENCIAS INTERNAS Y ASIGNACIONES D	415,777.77	62.93%	415,777.77	62.93%
Total de Ingresos	660,677.09	100.00%	660,677.09	100.00%
2.- GASTOS				
REMUNERACIONES AL PERSONAL DE CARÁCTER P	405,600.00	55.39%	405,600.00	55.39%
REMUNERACIONES ADICIONALES Y ESPECIALES	115,777.77	15.81%	115,777.77	15.81%
OTRAS PRESTACIONES SOCIALES Y ECONÓMICAS	1,020.00	0.14%	1,020.00	0.14%
MATERIALES DE ADMINISTRACIÓN, EMISIÓN DE	14,092.00	1.92%	14,092.00	1.92%
MATERIALES Y ARTÍCULOS DE CONSTRUCCIÓN Y	34,149.12	4.66%	34,149.12	4.66%
COMBUSTIBLES, LUBRICANTES Y ADITIVOS	10,898.94	1.49%	10,898.94	1.49%
HERRAMIENTAS, REFACCIONES Y ACCESORIOS M	3,615.29	0.49%	3,615.29	0.49%
SERVICIOS BÁSICOS	6,191.38	0.85%	6,191.38	0.85%
SERVICIOS DE ARRENDAMIENTO	1,200.00	0.16%	1,200.00	0.16%
SERVICIOS PROFESIONALES, CIENTÍFICOS Y T	99,000.00	13.52%	99,000.00	13.52%
SERVICIOS FINANCIEROS, BANCARIOS Y COMER	1,041.80	0.14%	1,041.80	0.14%
SERVICIOS DE INSTALACIÓN, REPARACIÓN, MA	22,792.96	3.11%	22,792.96	3.11%
SERVICIOS DE TRASLADO Y VIÁTICOS	14,931.04	2.04%	14,931.04	2.04%
AYUDAS SOCIALES A PERSONAS	1,950.00	0.27%	1,950.00	0.27%
Total de Gastos	732,260.30	100.00%	732,260.30	100.00%
PERDIDA DEL EJERCICIO	-71,583.21		-71,583.21	



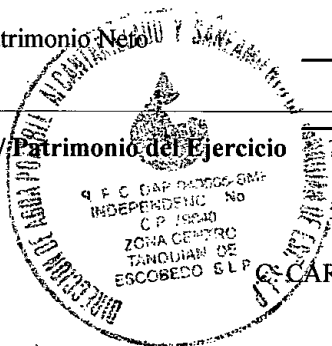
[Handwritten signature]

C. CARLOS ALBERTO CEDILLO GALVAN
DIRECTOR GENERAL

Estado de Variación de la Hacienda Pública
DEL 1° DE ENE AL 31/DIC/2014

(Cifras en pesos y centavos)

CONCEPTO	Hacienda Pública / Patrimonio Contribuido	Hacienda Pública / Patrimonio Generado de Ejercicios Anteriores	Hacienda Pública / Patrimonio Generado del Ejercicio	Ajustes por Cambios de Valor	TOTAL
Hacienda Pública/Patrimonio Neto Final del Ejercicio Anterior					
Rectificaciones de Resultados de Ejercicios Anteriores					
Cambios por Políticas Contables y Cambios por Errores Contables					
	0.00	0.00	0.00		0.00
Patrimonio Neto Inicial Ajustado del Ejercicio					
Donaciones de Capital					
Variaciones de la Hacienda Pública/Patrimonio Neto del Ejercicio					
	0.00	0.00	0.00		0.00
Variaciones de la Hacienda Pública/Patrimonio Neto del Ejercicio					
Ganancias/Pérdidas por Revaluos					
Reservas					
Resultado del Ejercicio Anteriores			-71,583.21		-71,583.21
Otras variaciones de la Hacienda Pública/Patrimonio Neto					
	0.00	0.00	-71,583.21		-71,583.21
Saldo Neto en la Hacienda Pública / Patrimonio del Ejercicio	0.00	0.00	-71,583.21		-71,583.21



CARLOS ALBERTO CEDILLO GALVAN
DIRECTOR GENERAL

DAPASTE 2014
ESTADO DE SAN LUIS POTOSI
Estado de Flujo de Efectivo
AL 31/dic/2014
(Cifras en pesos y centavos)

	2,014	2013
Flujos Netos de Efectivo de las Actividades de Operación		
ORIGEN:	\$660,677.09	
Derechos	\$244,899.32	
Transferencias, Asignaciones y Subsidios y Otras Ayudas	\$415,777.77	
APLICACIÓN:	\$732,260.30	
Servicios Personales	\$522,397.77	
Materiales y Suministros	\$62,755.35	
Servicios Generales	\$145,157.18	
Transferencias, Asignaciones y Subsidios y Otras Ayudas	\$1,950.00	
Flujos Netos de Efectivo por Actividades de Operación	(\$71,583.21)	
Flujos Netos de Efectivo de las Actividades de Inversión		
ORIGEN:		
APLICACIÓN:		
Flujos Netos de Efectivo por Actividades de Inversión		
Flujos Netos de Efectivo de las Actividades de Financiamiento		
ORIGEN:	\$1,398,251.07	
Incremento de Otros Pasivos	\$737,573.98	
Disminución de Activos Financieros	\$660,677.09	
APLICACIÓN:	\$1,313,305.87	
Incremento de Activos Financieros	\$677,132.57	
Disminución de Otros Pasivos	\$636,173.30	
Flujos Netos de Efectivo por Actividades de Financiamiento	\$84,945.20	
Incremento Neto en el Efectivo y Equivalentes al Efectivo:	\$13,361.99	
Efectivo y Equivalentes al Efectivo al Final del Ejercicio	\$13,361.99	



[Handwritten signature]

CARLOS ALBERTO CEDILLO GALVAN
DIRECTOR GENERAL

**Dirección de Agua Potable y Alcantarillado y Saneamiento de Tanquian de
Escobedo, S.L.P.**

NOTAS DE DESGLOSE

I) NOTAS AL ESTADO DE SITUACIÓN FINANCIERA

Activo

Efectivo y Equivalentes

1. No tenemos registrado en la contabilidad caja chica, todo se maneja en la cuenta de bancos que refleja un saldo al 31 de diciembre del 2014 de \$13,361.99.

Derechos a recibir Efectivo y Equivalentes y Bienes o Servicios a Recibir

2. Tenemos registrado en la cuenta otros derechos a recibir efectivo la cantidad de \$ 16,455.48, que provienen del iva acreditable registrado en el año 2014.

Bienes Disponibles para su Transformación o Consumo (inventarios)

3. No manejamos ningún bien disponible para su transformación y tampoco tenemos almacén de materiales.

Inversiones Financieras

4. No manejamos ninguna Inversiones financieras y fideicomisos.

Pasivo

1. El pasivo circulante, se integra con el adeudo a proveedores e impuestos por pagar y nos reflejan un saldo al 31 de diciembre del 2014 de \$ 101,400.68.

III) NOTAS AL ESTADO DE VARIACIÓN EN LA HACIENDA PÚBLICA

1. La principal fuente de ingresos, son los apoyos que recibimos del Ayuntamiento de Tanquian de Escobedo, S.L.P., debido a que nos apoyan quincenalmente para el pago de la nomina de todo el personal del organismo.

NOTAS DE MEMORIA (CUENTAS DE ORDEN)

No utilizamos ninguna cuenta de orden para registrar movimientos de valores que no afecten o modifiquen la situación financiera del ayuntamiento.


NOTAS DE GESTIÓN ADMINISTRATIVA

Información sobre la Deuda y el Reporte Analítico de la Deuda

No contratamos con ninguna institución bancaria en el año 2014, ningún préstamo bancario, tenemos una autorización por parte del Congreso pero no la otorgaron en el año 2015.

Bases de Preparación de los Estados Financieros

Para la elaboración de los estados financieros, se utilizo la normatividad emitida por el CONAC, y se ocupo para la elaboración de la contabilidad el sistema para contabilidad gubernamental SACG6.




DIRECTOR GENERAL
C. CARLOS ALBERTO CEDILLO GALVAN.



DA PASTE 2014
ESTADO 1 AN LUIS POTOSI
ESTADO ANALITICO DEL ACTIVO
Del 2 enero al 31 diciembre 2014

<u>CONCEPTO</u>	Saldo Inicial 1	Cargos del Periodo 2	Abonos del Periodo 3	Saldo Final 4=(1+2-3)	Variación del Periodo (4-1)
1112 BANCOS/TESORERÍA	0.00	666,077.77	652,715.78	13,361.99	13,361.99
1112-01 ADMINISTRATIVO	0.00	666,077.77	652,715.78	13,361.99	13,361.99
1122 CUENTAS POR COBRAR A CORTO PLAZO	0.00	415,777.77	415,777.77	0.00	0.00
1122 CUENTAS POR COBRAR A CORTO PLAZO	0.00	415,777.77	415,777.77	0.00	0.00
1124 INGRESOS POR RECUPERAR A CORTO PLAZO	0.00	244,899.32	244,899.32	0.00	0.00
1124 INGRESOS POR RECUPERAR A CORTO PLAZO	0.00	244,899.32	244,899.32	0.00	0.00
1129 OTROS DERECHOS A RECIBIR EFECTIVO O EQUIVALENTE	0.00	16,455.48	0.00	16,455.48	16,455.48
1129-01 Subsidio al Empleo	0.00	16,455.48	0.00	16,455.48	16,455.48
TOTAL DE ACTIVO	0.00	1,343,210.34	1,313,392.87	29,817.47	29,817.47




[Handwritten signature]


CARLOS ALBERTO CEDILLO GALVAN
DIRECTOR GENERAL

DAP^ASTE 2014
ESTADO DE N LUIS POTOSI
ESTADO ANALÍTICO DE INGRESOS PRESUPUESTALES
AL 13/dic/2014 (Cuentas con movimiento)
(Cifras en pesos y centavos)

Fecha de Impresión:
12-feb-15
Página: 1

Fuente de Ingresos	Ley de Ingresos Estimada	+Ampliaciones -Reducciones	(1) Ley de Ingresos Modificada	Ingresos Devengado	(2) Ingresos Recaudados	Devengado por Recaudar	Avance de Recaudación 2 / 1
DERECHOS	600,000.00	0.00	600,000.00	222,903.63	222,903.63	0.00	37.15%
Servicios de Agua Potable, Drenaje y Alcantarillad	600,000.00	0.00	600,000.00	222,903.63	222,903.63	0.00	37.15%
a) Contratación del servicio	100,000.00	0.00	100,000.00	0.00	0.00	0.00	0.00%
b) Tarifa fija (suministro de agu	400,000.00	0.00	400,000.00	222,903.63	222,903.63	0.00	55.73%
d) Otros	100,000.00	0.00	100,000.00	0.00	0.00	0.00	0.00%
TRANSFERENCIAS, ASIGNACIONES, SUBSIDIOS	368,620.00	0.00	368,620.00	323,444.44	323,444.44	0.00	87.74%
Transferencias Internas y Asignaciones al Sector Púb	368,620.00	0.00	368,620.00	323,444.44	323,444.44	0.00	87.74%
Aportación Municipal	368,620.00	0.00	368,620.00	323,444.44	323,444.44	0.00	87.74%
Total=>	968,620.00	0.00	968,620.00	546,348.07	546,348.07	0.00	56.40%




C. CARLOS ALBERTO CEDILLO GALVAN
DIRECTOR GENERAL

Estado del Ejercicio del Presupuesto de Egresos por Unidad Responsable, Programa y Capítulo del Gasto

POR RAMO O DEPENDENCIA AL 31/dic/2014

(Cifras en pesos y centavos)

Ejercicio del Presupuesto	Presupuesto	Ampliaciones/	Presupuesto	Presupuesto	Comprometido	Comprometido	Comprometido	Presupuesto		Cuentas
Responsable, Programa y Capítulo del Gast	de Egresos	(Reducciones)	Vigente	Comprometido	Disponble para	No	Devengado	Sin	Ejercido	por Pagar
Nombre	Aprobado				Comprometer	Devengado	Devengado	Devengar	Pagado	(Deuda)
1	2	3	4	5=(3-4)	6	7=(4-6)	8=(3-6)	9	10	11=(6-10)
DIRECCION ADMINISTRATIVA	968,620.00	-236,359.70	732,260.30	732,173.30	87.00	732,173.30	0.00	87.00	636,173.30	96,000.00
DIRECCION ADMINISTRATIVA	968,620.00	-236,359.70	732,260.30	732,173.30	87.00	732,173.30	0.00	87.00	636,173.30	96,000.00
ADMINISTRATIVO	968,620.00	-236,359.70	732,260.30	732,173.30	87.00	732,173.30	0.00	87.00	636,173.30	96,000.00
SERVICIOS PERSONALES	603,820.00	-81,422.23	522,397.77	522,397.77	0.00	522,397.77	0.00	0.00	522,397.77	0.00
SERVICIOS MATERIALES Y SUMINISTROS	39,000.00	23,755.35	62,755.35	62,755.35	0.00	62,755.35	0.00	0.00	62,755.35	0.00
SERVICIOS GENERALES	155,800.00	-10,642.82	145,157.18	145,070.18	87.00	145,070.18	0.00	87.00	49,070.18	96,000.00
TRANSFERENCIAS, ASIGNACIONES, SUBSIDIOS Y OTROS	2,000.00	-50.00	1,950.00	1,950.00	0.00	1,950.00	0.00	0.00	1,950.00	0.00
BIENES MUEBLES, INMUEBLES E INTANGIBLES	40,000.00	-40,000.00	0.00	0.00	0.00	0.00	0.00	0.00	0.00	0.00
PROVISIÓN PÚBLICA	50,000.00	-50,000.00	0.00	0.00	0.00	0.00	0.00	0.00	0.00	0.00
PROVISIONES FINANCIERAS Y OTRAS PROVISIONES	48,000.00	-48,000.00	0.00	0.00	0.00	0.00	0.00	0.00	0.00	0.00
DEUDA PÚBLICA	30,000.00	-30,000.00	0.00	0.00	0.00	0.00	0.00	0.00	0.00	0.00
Total =>	968,620.00	-236,359.70	732,260.30	732,173.30	87.00	732,173.30	0.00	87.00	636,173.30	96,000.00

SECRETARÍA DE ECONOMÍA
ESTADOS FINANCIEROS
C. CARLOS ALBERTO CEDILLO GALVAN
DIRECTOR GENERAL
ZONA CENTRO
TANQUIAN DE
ESCOBEDO S.L.P.

ESTADO DEL EJERCICIO DEL PRESUPUESTO POR CAPÍTULO DEL GASTO
DAPASTE 2014
ESTADO DE SAN LUIS POTOSI
10 DIRECCION ADMINISTRATIVA AL 31-dic-2014
(Cifras en pesos y centavos)

Fecha de Impresión:
12-feb-15
Página: 1

Del Gasto	PRESUPUESTO DE EGRESOS				Presupuesto Disponible para		Comprometido No		Presupuesto Sin		Cuentas por Pagar	
	Aprobado	Ampliaciones	Reducciones	Modificado	Comprometido	Comprometer	Devengado	Devengado	Devengar	Ejercido	Pagado	Deuda
PERSONALES	603,820.00	76,109.77	157,532.00	522,397.77	522,397.77	0.00	522,397.77	0.00	0.00	522,397.77	522,397.77	0.00
CONTRIBUCIONES AL PERSONAL DE CARÁCTER	490,000.00	0.00	84,400.00	405,600.00	405,600.00	0.00	405,600.00	0.00	0.00	405,600.00	405,600.00	0.00
BASE	490,000.00	0.00	84,400.00	405,600.00	405,600.00	0.00	405,600.00	0.00	0.00	405,600.00	405,600.00	0.00
CONTRIBUCIONES ADICIONALES Y ESPECIAL	39,668.00	76,109.77	0.00	115,777.77	115,777.77	0.00	115,777.77	0.00	0.00	115,777.77	115,777.77	0.00
IFICACIÓN DE FIN DE AÑO	39,668.00	76,109.77	0.00	115,777.77	115,777.77	0.00	115,777.77	0.00	0.00	115,777.77	115,777.77	0.00
PRESTACIONES SOCIALES Y ECONOMICAS	74,152.00	0.00	73,132.00	1,020.00	1,020.00	0.00	1,020.00	0.00	0.00	1,020.00	1,020.00	0.00
CONTRIBUCIONES CONTRACTUALES MENSUALES	74,152.00	0.00	73,132.00	1,020.00	1,020.00	0.00	1,020.00	0.00	0.00	1,020.00	1,020.00	0.00
MATERIALES Y SUMINISTROS	39,000.00	49,427.07	25,671.72	62,755.35	62,755.35	0.00	62,755.35	0.00	0.00	62,755.35	62,755.35	0.00
MATERIALES DE ADMINISTRACIÓN, EMISIÓN DE	2,000.00	20,277.95	8,185.95	14,092.00	14,092.00	0.00	14,092.00	0.00	0.00	14,092.00	14,092.00	0.00
MATERIALES, ÚTILES Y EQUIPOS MERES DE OFICINA	2,000.00	10,000.00	8,185.95	3,814.05	3,814.05	0.00	3,814.05	0.00	0.00	3,814.05	3,814.05	0.00
MATERIAL IMPRESO E INFORMACIÓN DIGITAL	0.00	10,277.95	0.00	10,277.95	10,277.95	0.00	10,277.95	0.00	0.00	10,277.95	10,277.95	0.00
MATERIAS PRIMAS Y MATERIALES DE PRODUCCIÓN	5,000.00	0.00	5,000.00	0.00	0.00	0.00	0.00	0.00	0.00	0.00	0.00	0.00
COMBUSTIBLES, LUBRICANTES, ADITIVOS, CARBONES	5,000.00	0.00	5,000.00	0.00	0.00	0.00	0.00	0.00	0.00	0.00	0.00	0.00
MATERIALES Y ARTÍCULOS DE CONSTRUCCIÓN	5,000.00	29,149.12	0.00	34,149.12	34,149.12	0.00	34,149.12	0.00	0.00	34,149.12	34,149.12	0.00
MATERIALES Y ARTÍCULOS DE CONSTRUCCIÓN	5,000.00	29,149.12	0.00	34,149.12	34,149.12	0.00	34,149.12	0.00	0.00	34,149.12	34,149.12	0.00
PRODUCTOS QUÍMICOS, FARMACÉUTICOS Y DROGAS	10,000.00	0.00	10,000.00	0.00	0.00	0.00	0.00	0.00	0.00	0.00	0.00	0.00
PRODUCTOS QUÍMICOS BÁSICOS	10,000.00	0.00	10,000.00	0.00	0.00	0.00	0.00	0.00	0.00	0.00	0.00	0.00
COMBUSTIBLES, LUBRICANTES Y ADITIVOS	12,000.00	0.00	1,101.06	10,898.94	10,898.94	0.00	10,898.94	0.00	0.00	10,898.94	10,898.94	0.00
COMBUSTIBLES, LUBRICANTES Y ADITIVOS	12,000.00	0.00	1,101.06	10,898.94	10,898.94	0.00	10,898.94	0.00	0.00	10,898.94	10,898.94	0.00
REPARACIONES, REFACCIONES Y ACCESORIOS	5,000.00	0.00	1,384.71	3,615.29	3,615.29	0.00	3,615.29	0.00	0.00	3,615.29	3,615.29	0.00
REPARACIONES MERES	5,000.00	0.00	1,384.71	3,615.29	3,615.29	0.00	3,615.29	0.00	0.00	3,615.29	3,615.29	0.00
GASTOS GENERALES	155,800.00	133,000.00	143,642.82	145,157.18	145,157.18	0.00	145,157.18	0.00	0.00	49,157.18	49,157.18	96,000.00
GASTOS BÁSICOS	40,000.00	20,000.00	53,808.62	6,191.38	6,191.38	0.00	6,191.38	0.00	0.00	6,191.38	6,191.38	0.00
ENERGÍA ELÉCTRICA	40,000.00	0.00	40,000.00	0.00	0.00	0.00	0.00	0.00	0.00	0.00	0.00	0.00
ENERGÍA TRADICIONAL	0.00	20,000.00	13,808.62	6,191.38	6,191.38	0.00	6,191.38	0.00	0.00	6,191.38	6,191.38	0.00
GASTOS DE ARRENDAMIENTO	18,000.00	0.00	16,800.00	1,200.00	1,200.00	0.00	1,200.00	0.00	0.00	1,200.00	1,200.00	0.00
ARRENDAMIENTO DE MAQUINARIA, OTROS EQUIPOS	18,000.00	0.00	16,800.00	1,200.00	1,200.00	0.00	1,200.00	0.00	0.00	1,200.00	1,200.00	0.00
GASTOS PROFESIONALES, CIENTÍFICOS, TÉCNICOS	36,000.00	63,000.00	0.00	99,000.00	99,000.00	0.00	99,000.00	0.00	0.00	3,000.00	3,000.00	96,000.00
GASTOS LEGALES, DE CONTABILIDAD, AUDITORIA	36,000.00	63,000.00	0.00	99,000.00	99,000.00	0.00	99,000.00	0.00	0.00	3,000.00	3,000.00	96,000.00
GASTOS FINANCIEROS, BANCARIOS Y COMERCIALES	0.00	5,000.00	3,958.20	1,041.80	1,041.80	0.00	1,041.80	0.00	0.00	1,041.80	1,041.80	0.00
GASTOS FINANCIEROS Y BANCARIOS	0.00	5,000.00	3,958.20	1,041.80	1,041.80	0.00	1,041.80	0.00	0.00	1,041.80	1,041.80	0.00
GASTOS DE INSTALACIÓN, REPARACIÓN, MAINTENIMIENTO	12,000.00	45,000.00	34,207.04	22,792.96	22,792.96	0.00	22,792.96	0.00	0.00	22,792.96	22,792.96	0.00
REPARACIÓN Y MANTENIMIENTO MERES DE INSTALACIONES	12,000.00	0.00	5,000.00	7,000.00	7,000.00	0.00	7,000.00	0.00	0.00	7,000.00	7,000.00	0.00
Reparación y mantenimiento de equipo de transporte	0.00	45,000.00	29,207.04	15,792.96	15,792.96	0.00	15,792.96	0.00	0.00	15,792.96	15,792.96	0.00
GASTOS DE COMUNICACIÓN SOCIAL Y PUBLICIDAD	3,000.00	0.00	3,000.00	0.00	0.00	0.00	0.00	0.00	0.00	0.00	0.00	0.00
COMUNICACIÓN POR RADIO, TELEVISIÓN Y OTROS MEDIOS	3,000.00	0.00	3,000.00	0.00	0.00	0.00	0.00	0.00	0.00	0.00	0.00	0.00
GASTOS DE TRASLADO Y VIÁTICOS	25,000.00	0.00	10,068.96	14,931.04	14,931.04	0.00	14,931.04	0.00	0.00	14,931.04	14,931.04	0.00

INGRESOS

INGRESOS CORRIENTES

Derechos, Productos y Aprovechamientos Corrientes	\$244,899.32
Derechos No Incluidos en Otros Conceptos	\$244,899.32
Transferencias, Asignaciones y Donativos Corriente	\$415,777.77
Del Sector Público	\$415,777.77

TOTAL DE INGRESOS \$660,677.09

GASTOS

GASTOS CORRIENTES:

Gastos de Consumo de los Entes del Gob. General	\$730,223.30
Sueldos y Salarios	\$522,397.77
Compra de Bienes y Servicios	\$207,825.53
Transferencias, Asignaciones y Donativos Corriente	\$1,950.00
Al Sector Privado	\$1,950.00

TOTAL DE GASTOS \$732,173.30

FINANCIAMIENTO

APLICACIONES FINANCIERAS (Usos):

Incremento de Activos Financieros	\$29,904.47
Incremento de Activos Financieros Corrientes	\$29,904.47
Disminución de Pasivos	-\$101,400.68
Disminución de Pasivos Corrientes	-\$101,400.68

TOTAL DE FINANCIAMIENTO -\$71,496.21



[Signature]


C CARLOS ALBERTO CEDILLO GALVAN
DIRECTOR GENERAL

Estado del Ejercicio del Presupuesto de Egresos por Unidad Responsable
AL 31-dic-2014

(Cifras en pesos y centavos)


Ejercicio del Presupuesto ad Responsable	Presupuesto de Egresos	Ampliaciones/ (Reducciones)	Presupuesto Vigente	Presupuesto Comprometido	Presupuesto Disponble para Comprometer	Comprometido No Devengado	Comprometido Devengado	Presupuesto Sin Devengar	Ejercido	Pagado	Cuentas por Pagar (Deuda)
	Aprobado	(Reducciones)	3	4	5=(3-4)	6	7=(4-6)	8=(3-6)	9	10	11=(6-10)
Nombre	1	2	3	4	5=(3-4)	6	7=(4-6)	8=(3-6)	9	10	11=(6-10)
RECCION ADMINISTRATIVA	968,620.00	-236,359.70	732,260.30	732,260.30	0.00	732,260.30	0.00	0.00	636,260.30	636,260.30	96,000.00
Total =>	968,620.00	-236,359.70	732,260.30	732,260.30	0.00	732,260.30	0.00	0.00	636,260.30	636,260.30	96,000.00





CARLOS ALBERTO CEDILLO GALVAN
DIRECTOR GENERAL

DAPASTE 2014
ESTADO DE SAN LUIS POTOSI
Estado del Ejercicio del Presupuesto de Egresos por Función 2º y 3er Dígito
POR RAMO O DEPENDENCIA AL 31-dic-2014
(Cifras en pesos y centavos)

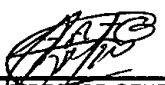
Ejercicido del Presupuesto	Presupuesto de Egresos	Ampliaciones/	Presupuesto		Presupuesto	Comprometido	Presupuesto			Cuentas	
ión 2º y 3er Dígito	Aprobado	(Reducciones)	Vigente	Comprometido	Disponible para Comprometer	No Devengado	Sin Devengar	Ejercido	Pagado	por Pagar	
Nombre	1	2	3	4	5=(3-4)	6	7=(4-6)	8=(3-6)	9	10	11=(6-10)
DIRECCION ADMINISTRATIVA	968,620.00	-236,359.70	732,260.30	732,173.30	87.00	732,173.30	0.00	87.00	636,173.30	636,173.30	96,000.00
ASUNTOS FINANCIEROS Y HACENDARIOS	968,620.00	-236,359.70	732,260.30	732,173.30	87.00	732,173.30	0.00	87.00	636,173.30	636,173.30	96,000.00
20 Asuntos Hacendarios	968,620.00	-236,359.70	732,260.30	732,173.30	87.00	732,173.30	0.00	87.00	636,173.30	636,173.30	96,000.00
Total =>	968,620.00	-236,359.70	732,260.30	732,173.30	87.00	732,173.30	0.00	87.00	636,173.30	636,173.30	96,000.00

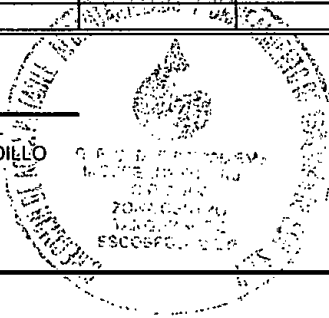

C. CARLOS ALBERTO CEDILLO GALVAN
DIRECTOR GENERAL



Dirección de agua Potable y alcantarillado y Saneamiento de Tanquian de Escobedo, S.L.P.
Estado Analítico del Ejercicio del Presupuesto de Egresos
Clasificación Administrativa
Al 31 de diciembre de 2014

Concepto	Egresos Aprobado 1	Ampliaciones/ (Reducciones) 2	Egresos Modificado 3 = (1 + 2)	Egresos Devengado 4	Egresos Pagado 5	Subejercicio 6 = (3 - 4)
Órgano Ejecutivo Municipal (organismo del Agua Potable)	968,620.00	236,359.70	732,260.30	732,260.30	632,260.30	-
Total del Gasto						


 DIRECTOR GENERAL
 C. CARLOS ALBERTO CEDILLO
 GALVAN





Dirección de Agua Potable y Alcantarillado Saneamiento de Tanquian de Escobedo, S.L.P.

Endeudamiento Neto

Del 1 de enero al 31 de diciembre de 2014

Identificación de Crédito o Instrumento	Contratación / Colocación A	Amortización B	Endeudamiento Neto C = A - B
Créditos Bancarios	0	0	0
" NO APLICA "			
Total Créditos Bancarios	0	0	0
Otros Instrumentos de Deuda			
Total Otros Instrumentos de Deuda			
Total	0	0	0


 DIRECTOR GENERAL
 C. CARLOS ALBERTO CEDILLO
 GALVAN





Dirección de Agua Potable Alcantarillado Saneamiento de Tanquian de Escobedo, S.L.P.

Intereses de la Deuda

Del 1 de enero al 31 de diciembre de 2014


Identificación de Crédito o Instrumento	Devengado	Pagado
Créditos Bancarios		
" NO APLICA"		
Total Créditos Bancarios		
Otros Instrumentos de Deuda		
Total Otros Instrumentos de Deuda		
Total		


 DIRECTOR GENERAL
 C. CARLOS ALBERTO CEDILLO
 GALVAN



1- Balanza de Comprobación del 2/ene al 31/dic/2014


Nat.	Cuenta	Nombre de la cuenta	SALDO ANTERIOR		MOVIMIENTOS		SALDO ACTUAL	
			DEUDOR	ACREEDOR	DEUDOR	ACREEDOR	DEUDOR	ACREEDOR
D 1112		BANCOS/TESORERÍA	0.00	0.00	666,077.77	652,715.78	13,361.99	0.00
D 1122		CUENTAS POR COBRAR A CORTO PLAZO	0.00	0.00	415,777.77	415,777.77	0.00	0.00
D 1124		INGRESOS POR RECUPERAR A CORTO PLAZO	0.00	0.00	244,899.32	244,899.32	0.00	0.00
D 1129		OTROS DERECHOS A RECIBIR EFECTIVO O EQ	0.00	0.00	16,455.48	0.00	16,455.48	0.00
A 2111		SERVICIOS PERSONALES POR PAGAR A CORTO PLAZO	0.00	0.00	522,397.77	522,397.77	0.00	0.00
A 2112		PROVEEDORES POR PAGAR A CORTO PLAZO	0.00	0.00	111,912.53	207,912.53	0.00	96,000.00
A 2115		TRANSFERENCIAS OTORGADAS POR PAGAR A CORTO PLAZO	0.00	0.00	1,950.00	1,950.00	0.00	0.00
A 2117		RETENCIONES Y CONTRIBUCIONES POR PAGAR A CORTO PLAZO	0.00	0.00	0.00	5,400.68	0.00	5,400.68
A 4143		DERECHOS POR PRESTACIÓN DE SERVICIOS	0.00	0.00	0.00	244,899.32	0.00	244,899.32
A 4221		TRANSFERENCIAS INTERNAS Y ASIGNACION	0.00	0.00	0.00	415,777.77	0.00	415,777.77
D 5111		REMUNERACIONES AL PERSONAL DE CARÁCTER GENERAL	0.00	0.00	405,600.00	0.00	405,600.00	0.00
D 5113		REMUNERACIONES ADICIONALES Y ESPECIALES	0.00	0.00	115,777.77	0.00	115,777.77	0.00
D 5115		OTRAS PRESTACIONES SOCIALES Y ECONÓMICAS	0.00	0.00	1,020.00	0.00	1,020.00	0.00
D 5121		MATERIALES DE ADMINISTRACIÓN, EMISIÓN Y DISTRIBUCIÓN	0.00	0.00	14,092.00	0.00	14,092.00	0.00
D 5124		MATERIALES Y ARTÍCULOS DE CONSTRUCCIÓN	0.00	0.00	34,149.12	0.00	34,149.12	0.00
D 5126		COMBUSTIBLES, LUBRICANTES Y ADITIVOS	0.00	0.00	10,898.94	0.00	10,898.94	0.00
D 5129		HERRAMIENTAS, REFACCIONES Y ACCESORIOS	0.00	0.00	3,615.29	0.00	3,615.29	0.00
D 5131		SERVICIOS BÁSICOS	0.00	0.00	6,191.38	0.00	6,191.38	0.00
D 5132		SERVICIOS DE ARRENDAMIENTO	0.00	0.00	1,200.00	0.00	1,200.00	0.00
D 5133		SERVICIOS PROFESIONALES, CIENTÍFICOS Y TÉCNICOS	0.00	0.00	99,000.00	0.00	99,000.00	0.00
D 5134		SERVICIOS FINANCIEROS, BANCARIOS Y COMERCIALES	0.00	0.00	1,041.80	0.00	1,041.80	0.00
D 5135		SERVICIOS DE INSTALACIÓN, REPARACIÓN, MANTENIMIENTO Y SERVICIOS DE TRÁNSITO	0.00	0.00	22,792.96	0.00	22,792.96	0.00
D 5137		SERVICIOS DE TRASLADO Y VIÁTICOS	0.00	0.00	14,931.04	0.00	14,931.04	0.00
D 5241		AYUDAS SOCIALES A PERSONAS	0.00	0.00	1,950.00	0.00	1,950.00	0.00
D 8110		LEY DE INGRESOS ESTIMADA	968,620.00	0.00	0.00	0.00	968,620.00	0.00
A 8120		LEY DE INGRESOS POR EJECUTAR	0.00	968,620.00	944,194.56	47,157.77	0.00	71,583.21
D 8130		MODIFICACIONES A LA LEY DE INGRESOS ESTIMADA	0.00	0.00	47,157.77	283,517.47	-236,359.70	0.00
A 8140		LEY DE INGRESOS DEVENGADA	0.00	0.00	660,677.09	660,677.09	0.00	0.00
A 8150		LEY DE INGRESOS RECAUDADA	0.00	0.00	0.00	660,677.09	0.00	660,677.09
A 8210		PRESUPUESTO DE EGRESOS APROBADO	0.00	968,620.00	0.00	0.00	0.00	968,620.00
D 8220		PRESUPUESTO DE EGRESOS POR EJERCER	968,620.00	0.00	-236,359.70	732,260.30	0.00	0.00
A 8230		PRESUPUESTO DE EGRESOS MODIFICADO	0.00	0.00	494,896.54	258,536.84	0.00	-236,359.70
D 8240		PRESUPUESTO DE EGRESOS COMPROMETIDO	0.00	0.00	732,260.30	732,260.30	0.00	0.00
D 8250		PRESUPUESTO DE EGRESOS DEVENGADO	0.00	0.00	732,260.30	636,260.30	96,000.00	0.00
D 8260		PRESUPUESTO DE EGRESOS EJERCIDOS	0.00	0.00	636,260.30	636,260.30	0.00	0.00
D 8270		PRESUPUESTO DE EGRESOS PAGADOS	0.00	0.00	636,260.30	0.00	636,260.30	0.00
Suma			1,937,240.00	1,937,240.00	7,359,338.40	7,359,338.40	2,226,598.37	2,226,598.37



C. CARLOS ALBERTO CEDILLO GALVAN
DIRECTOR GENERAL

Estado del Ejercicio del Presupuesto de Egresos por Unidad Responsable, Programa, Actividad, Partida Genérica y Fuente de Financiamiento
SIN RAMO O DEPENDENCIA AL 31/dic/2014
(Cifras en pesos y centavos)

Ejercicio del Presupuesto Responsable, Programa, Actividad, a Genérica y Fuente de Financiamiento	Presupuesto de Egresos Aprobado	Ampliaciones/ (Reducciones)	Presupuesto Vigente	Comprometido	Presupuesto Disponible para Comprometer	Comprometido No Devengado	Devengado	Presupuesto Sin Devengar	Ejercido	Pagado	Cuentas por Pagar (Deuda)
Nombre	1	2	3	4	5=(3-4)	6	7=(4-6)	8=(3-6)	9	10	11=(6-10)
DIRECCION ADMINISTRATIVA	968,620.00	-236,359.70	732,260.30	732,260.30	0.00	732,260.30	0.00	0.00	636,260.30	636,260.30	96,000.00
ADMINISTRATIVO	968,620.00	-236,359.70	732,260.30	732,260.30	0.00	732,260.30	0.00	0.00	636,260.30	636,260.30	96,000.00
NGASTOS DE ADMINISTRACION	968,620.00	-236,359.70	732,260.30	732,260.30	0.00	732,260.30	0.00	0.00	636,260.30	636,260.30	96,000.00
RECURSOS PROPIOS	968,620.00	-236,359.70	732,260.30	732,260.30	0.00	732,260.30	0.00	0.00	636,260.30	636,260.30	96,000.00
0 SUELDOS BASE AL PERSONAL PERMANENTE	490,000.00	-84,400.00	405,600.00	405,600.00	0.00	405,600.00	0.00	0.00	405,600.00	405,600.00	0.00
0 PRIMAS DE VACACIONES, DOMINICAL Y GRATII	39,668.00	76,109.77	115,777.77	115,777.77	0.00	115,777.77	0.00	0.00	115,777.77	115,777.77	0.00
0 PRESTACIONES CONTRACTUALES	74,152.00	-73,132.00	1,020.00	1,020.00	0.00	1,020.00	0.00	0.00	1,020.00	1,020.00	0.00
0 MATERIALES, ÚTILES Y EQUIPOS MENORES DE I	2,000.00	1,814.05	3,814.05	3,814.05	0.00	3,814.05	0.00	0.00	3,814.05	3,814.05	0.00
0 MATERIAL IMPRESO E INFORMACIÓN DIGITAL	0.00	10,277.95	10,277.95	10,277.95	0.00	10,277.95	0.00	0.00	10,277.95	10,277.95	0.00
0 COMBUSTIBLES, LUBRICANTES, ADITIVOS, CAR	5,000.00	-5,000.00	0.00	0.00	0.00	0.00	0.00	0.00	0.00	0.00	0.00
0 OTROS MATERIALES Y ARTÍCULOS DE CONSTRU	5,000.00	29,149.12	34,149.12	34,149.12	0.00	34,149.12	0.00	0.00	34,149.12	34,149.12	0.00
0 PRODUCTOS QUÍMICOS BÁSICOS	10,000.00	-10,000.00	0.00	0.00	0.00	0.00	0.00	0.00	0.00	0.00	0.00
0 COMBUSTIBLES, LUBRICANTES Y ADITIVOS	12,000.00	-1,101.06	10,898.94	10,898.94	0.00	10,898.94	0.00	0.00	10,898.94	10,898.94	0.00
0 HERRAMIENTAS MENORES	5,000.00	-1,384.71	3,615.29	3,615.29	0.00	3,615.29	0.00	0.00	3,615.29	3,615.29	0.00
0 ENERGÍA ELÉCTRICA	40,000.00	-40,000.00	0.00	0.00	0.00	0.00	0.00	0.00	0.00	0.00	0.00
0 TELEFONÍA TRADICIONAL	0.00	6,191.38	6,191.38	6,191.38	0.00	6,191.38	0.00	0.00	6,191.38	6,191.38	0.00
0 ARRENDAMIENTO DE MAQUINARIA, OTROS EQUI	18,000.00	-16,800.00	1,200.00	1,200.00	0.00	1,200.00	0.00	0.00	1,200.00	1,200.00	0.00
0 SERVICIOS LEGALES, DE CONTABILIDAD, AUDIT	36,000.00	63,000.00	99,000.00	99,000.00	0.00	99,000.00	0.00	0.00	3,000.00	3,000.00	96,000.00
0 SERVICIOS FINANCIEROS Y BANCARIOS	0.00	1,041.80	1,041.80	1,041.80	0.00	1,041.80	0.00	0.00	1,041.80	1,041.80	0.00
0 CONSERVACIÓN Y MANTENIMIENTO MENOR D	12,000.00	-5,000.00	7,000.00	7,000.00	0.00	7,000.00	0.00	0.00	7,000.00	7,000.00	0.00
0 REPARACIÓN Y MANTENIMIENTO DE EQUIPO D	0.00	15,792.96	15,792.96	15,792.96	0.00	15,792.96	0.00	0.00	15,792.96	15,792.96	0.00
0 DIFUSIÓN POR RADIO, TELEVISIÓN Y OTROS ME	3,000.00	-3,000.00	0.00	0.00	0.00	0.00	0.00	0.00	0.00	0.00	0.00
0 VIÁTICOS EN EL PAÍS	25,000.00	-10,068.96	14,931.04	14,931.04	0.00	14,931.04	0.00	0.00	14,931.04	14,931.04	0.00
0 GASTOS DE CEREMONIAL	5,000.00	-5,000.00	0.00	0.00	0.00	0.00	0.00	0.00	0.00	0.00	0.00
0 IMPUESTOS Y DERECHOS	9,800.00	-9,800.00	0.00	0.00	0.00	0.00	0.00	0.00	0.00	0.00	0.00
0 PENAS, MULTAS, ACCESORIOS Y ACTUALIZACI	7,000.00	-7,000.00	0.00	0.00	0.00	0.00	0.00	0.00	0.00	0.00	0.00
0 AYUDAS SOCIALES A PERSONAS	2,000.00	-50.00	1,950.00	1,950.00	0.00	1,950.00	0.00	0.00	1,950.00	1,950.00	0.00
0 MUEBLES DE OFICINA Y ESTANTERÍA	10,000.00	-10,000.00	0.00	0.00	0.00	0.00	0.00	0.00	0.00	0.00	0.00
0 CÁMARAS FOTOGRÁFICAS Y DE VIDEO	5,000.00	-5,000.00	0.00	0.00	0.00	0.00	0.00	0.00	0.00	0.00	0.00
0 MAQUINARIA Y EQUIPO DE CONSTRUCCIÓN	20,000.00	-20,000.00	0.00	0.00	0.00	0.00	0.00	0.00	0.00	0.00	0.00
0 SOFTWARE	5,000.00	-5,000.00	0.00	0.00	0.00	0.00	0.00	0.00	0.00	0.00	0.00
0 CONSTRUCCIÓN DE OBRAS PARA EL ABASTECIM	50,000.00	-50,000.00	0.00	0.00	0.00	0.00	0.00	0.00	0.00	0.00	0.00
0 CONTINGENCIAS POR FENÓMENOS NATURALES	48,000.00	-48,000.00	0.00	0.00	0.00	0.00	0.00	0.00	0.00	0.00	0.00
0 ADEPAS	30,000.00	-30,000.00	0.00	0.00	0.00	0.00	0.00	0.00	0.00	0.00	0.00
Total	968,620.00	-236,359.70	732,260.30	732,260.30	0.00	732,260.30	0.00	0.00	636,260.30	636,260.30	96,000.00




Estado del Ejercicio del Presupuesto de Egresos por Unidad Responsable, Programa, Actividad y Distribución Geográfica
SIN RAMO O DEPENDENCIA AL 31/dic/2014
(Cifras en pesos y centavos)

Ejercicio del Presupuesto	Presupuesto de Egresos	Ampliaciones/	Presupuesto	Presupuesto	Comprometido	Comprometido	Comprometido	Presupuesto		Cuentas	
Responsable, Programa, Actividad y Distribución Geográfica	Aprobado	(Reducciones)	Vigente	Comprometido	Disponble para	No	Devengado	Sin	Ejercido	por Pagar	
Nombre	1	2	3	4	5=(3-4)	6	7=(4-6)	8=(3-6)	9	10	11=(6-10)
RECCION ADMINISTRATIVA	968,620.00	-236,359.70	732,260.30	732,260.30	0.00	732,260.30	0.00	0.00	636,260.30	636,260.30	96,000.00
ADMINISTRATIVO	968,620.00	-236,359.70	732,260.30	732,260.30	0.00	732,260.30	0.00	0.00	636,260.30	636,260.30	96,000.00
NGASTOS DE ADMINISTRACION	968,620.00	-236,359.70	732,260.30	732,260.30	0.00	732,260.30	0.00	0.00	636,260.30	636,260.30	96,000.00
TANQUIAN DE ESCOBEDO	968,620.00	-236,359.70	732,260.30	732,260.30	0.00	732,260.30	0.00	0.00	636,260.30	636,260.30	96,000.00
80 SUELDOS BASE AL PERSONAL PERMANENTE	490,000.00	-84,400.00	405,600.00	405,600.00	0.00	405,600.00	0.00	0.00	405,600.00	405,600.00	0.00
20 PRIMAS DE VACACIONES, DOMINICAL Y GRA	39,668.00	76,109.77	115,777.77	115,777.77	0.00	115,777.77	0.00	0.00	115,777.77	115,777.77	0.00
40 PRESTACIONES CONTRACTUALES	74,152.00	-73,132.00	1,020.00	1,020.00	0.00	1,020.00	0.00	0.00	1,020.00	1,020.00	0.00
0 MATERIALES, ÚTILES Y EQUIPOS MENORES D	2,000.00	1,814.05	3,814.05	3,814.05	0.00	3,814.05	0.00	0.00	3,814.05	3,814.05	0.00
60 MATERIAL IMPRESO E INFORMACIÓN DIGITA	0.00	10,277.95	10,277.95	10,277.95	0.00	10,277.95	0.00	0.00	10,277.95	10,277.95	0.00
40 COMBUSTIBLES, LUBRICANTES, ADITIVOS, C/	5,000.00	-5,000.00	0.00	0.00	0.00	0.00	0.00	0.00	0.00	0.00	0.00
90 OTROS MATERIALES Y ARTÍCULOS DE CONST	5,000.00	29,149.12	34,149.12	34,149.12	0.00	34,149.12	0.00	0.00	34,149.12	34,149.12	0.00
0 PRODUCTOS QUÍMICOS BÁSICOS	10,000.00	-10,000.00	0.00	0.00	0.00	0.00	0.00	0.00	0.00	0.00	0.00
0 COMBUSTIBLES, LUBRICANTES Y ADITIVOS	12,000.00	-1,101.06	10,898.94	10,898.94	0.00	10,898.94	0.00	0.00	10,898.94	10,898.94	0.00
0 HERRAMIENTAS MENORES	5,000.00	-1,384.71	3,615.29	3,615.29	0.00	3,615.29	0.00	0.00	3,615.29	3,615.29	0.00
0 ENERGÍA ELÉCTRICA	40,000.00	-40,000.00	0.00	0.00	0.00	0.00	0.00	0.00	0.00	0.00	0.00
0 TELEFONÍA TRADICIONAL	0.00	6,191.38	6,191.38	6,191.38	0.00	6,191.38	0.00	0.00	6,191.38	6,191.38	0.00
0 ARRENDAMIENTO DE MAQUINARIA, OTROS E	18,000.00	-16,800.00	1,200.00	1,200.00	0.00	1,200.00	0.00	0.00	1,200.00	1,200.00	0.00
0 SERVICIOS LEGALES, DE CONTABILIDAD, AUI	36,000.00	63,000.00	99,000.00	99,000.00	0.00	99,000.00	0.00	0.00	3,000.00	3,000.00	96,000.00
0 SERVICIOS FINANCIEROS Y BANCARIOS	0.00	1,041.80	1,041.80	1,041.80	0.00	1,041.80	0.00	0.00	1,041.80	1,041.80	0.00
0 CONSERVACIÓN Y MANTENIMIENTO MENOR	12,000.00	-5,000.00	7,000.00	7,000.00	0.00	7,000.00	0.00	0.00	7,000.00	7,000.00	0.00
0 REPARACIÓN Y MANTENIMIENTO DE EQUIPO	0.00	15,792.96	15,792.96	15,792.96	0.00	15,792.96	0.00	0.00	15,792.96	15,792.96	0.00
0 DIFUSIÓN POR RADIO, TELEVISIÓN Y OTROS M	3,000.00	-3,000.00	0.00	0.00	0.00	0.00	0.00	0.00	0.00	0.00	0.00
0 VIÁTICOS EN EL PAÍS	25,000.00	-10,068.96	14,931.04	14,931.04	0.00	14,931.04	0.00	0.00	14,931.04	14,931.04	0.00
0 GASTOS DE CEREMONIAL	5,000.00	-5,000.00	0.00	0.00	0.00	0.00	0.00	0.00	0.00	0.00	0.00
0 IMPUESTOS Y DERECHOS	9,800.00	-9,800.00	0.00	0.00	0.00	0.00	0.00	0.00	0.00	0.00	0.00
0 PENAS, MULTAS, ACCESORIOS Y ACTUALIZAC	7,000.00	-7,000.00	0.00	0.00	0.00	0.00	0.00	0.00	0.00	0.00	0.00
0 AYUDAS SOCIALES A PERSONAS	2,000.00	-50.00	1,950.00	1,950.00	0.00	1,950.00	0.00	0.00	1,950.00	1,950.00	0.00
0 MUEBLES DE OFICINA Y ESTANTERÍA	10,000.00	-10,000.00	0.00	0.00	0.00	0.00	0.00	0.00	0.00	0.00	0.00
0 CÁMARAS FOTOGRÁFICAS Y DE VIDEO	5,000.00	-5,000.00	0.00	0.00	0.00	0.00	0.00	0.00	0.00	0.00	0.00
0 MAQUINARIA Y EQUIPO DE CONSTRUCCIÓN	20,000.00	-20,000.00	0.00	0.00	0.00	0.00	0.00	0.00	0.00	0.00	0.00
0 SOFTWARE	5,000.00	-5,000.00	0.00	0.00	0.00	0.00	0.00	0.00	0.00	0.00	0.00
0 CONSTRUCCIÓN DE OBRAS PARA EL ABASTEC	50,000.00	-50,000.00	0.00	0.00	0.00	0.00	0.00	0.00	0.00	0.00	0.00
0 CONTINGENCIAS POR FENOMENOS NATURAL	48,000.00	-48,000.00	0.00	0.00	0.00	0.00	0.00	0.00	0.00	0.00	0.00
0 ADEPAS	30,000.00	-30,000.00	0.00	0.00	0.00	0.00	0.00	0.00	0.00	0.00	0.00
Total	968,620.00	-236,359.70	732,260.30	732,260.30	0.00	732,260.30	0.00	0.00	636,260.30	636,260.30	96,000.00



DAPASTE 2014
ESTADO DE SAN LUIS POTOSI
Estado del Ejercicio del Presupuesto de Egresos por Capítulo del Gasto
AL 31/dic/2014
(Cifras en pesos y centavos)

Ejercicio del Presupuesto	Presupuesto de Egresos	Ampliaciones/	Presupuesto	Presupuesto	Comprometido	Comprometido	Comprometido	Presupuesto			Cuentas
ulo del Gasto	Aprobado	(Reducciones)	Vigente	Comprometido	Comprometer	Devengado	Devengado	Devengar	Ejercido	Pagado	por Pagar
Nombre	1	2	3	4	5=(3-4)	6	7=(4-6)	8=(3-6)	9	10	11=(6-10)
ERVICIOS PERSONALES	603,820.00	-81,422.23	522,397.77	522,397.77	0.00	522,397.77	0.00	0.00	522,397.77	522,397.77	0.00
ATERIALES Y SUMINISTROS	39,000.00	23,755.35	62,755.35	62,755.35	0.00	62,755.35	0.00	0.00	62,755.35	62,755.35	0.00
ERVICIOS GENERALES	155,800.00	-10,642.82	145,157.18	145,157.18	0.00	145,157.18	0.00	0.00	49,157.18	49,157.18	96,000.00
RANSFERENCIAS, ASIGNACIONES, SUBSIDIO	2,000.00	-50.00	1,950.00	1,950.00	0.00	1,950.00	0.00	0.00	1,950.00	1,950.00	0.00
ENES MUEBLES, INMUEBLES E INTANGIBLES	40,000.00	-40,000.00	0.00	0.00	0.00	0.00	0.00	0.00	0.00	0.00	0.00
INVERSIÓN PÚBLICA	50,000.00	-50,000.00	0.00	0.00	0.00	0.00	0.00	0.00	0.00	0.00	0.00
INVERSIONES FINANCIERAS Y OTRAS PROVISIONES	48,000.00	-48,000.00	0.00	0.00	0.00	0.00	0.00	0.00	0.00	0.00	0.00
DEUDA PÚBLICA	30,000.00	-30,000.00	0.00	0.00	0.00	0.00	0.00	0.00	0.00	0.00	0.00
Total =>	968,620.00	-236,359.70	732,260.30	732,260.30	0.00	732,260.30	0.00	0.00	636,260.30	636,260.30	96,000.00


C. CARLOS ALBERTO CEDILLO GALVAN
DIRECTOR GENERAL