

PODER EJECUTIVO

CUENTA PÚBLICA 2018

TOMO 3.
PODER EJECUTIVO




PODER EJECUTIVO

PRESENTACIÓN

En este Tomo se muestran los estados financieros del ejercicio 2018 correspondientes al Poder Ejecutivo, de conformidad con lo establecido en el numeral 2 inciso B subinciso I del acuerdo por el que se armoniza la estructura de las cuentas públicas, publicado en el Diario Oficial de la federación de fecha 06 de octubre de 2014.

Se describe en forma detallada la información contable, presupuestal y programática con el nivel de desagregación que establecen los artículos 46, 47, 52 y 53 de la Ley General de Contabilidad Gubernamental, además de incluir un apartado con los anexos específicos y los Formatos de La Ley de Disciplina Financiera.



TOMO 3.
PODER EJECUTIVO
**3.1 ESTADOS
FINANCIEROS
CONTABLES**

GOBIERNO DEL ESTADO DE SAN LUIS POTOSÍ
Estado de Situación Financiera
Poder Ejecutivo
Al 31 de Diciembre del 2018 y 2017
(Miles de Pesos)

| CONCEPTO | 2018 | 2017 | CONCEPTO | 2018 | 2017 |
|--|------------------|------------------|---|------------------|------------------|
| ACTIVO | | | PASIVO | | |
| Activo Circulante | | | Pasivo Circulante | | |
| Efectivo y Equivalentes (Nota 3) | 1,049,976 | 1,252,861 | Cuentas por Pagar a Corto Plazo (Nota 8) | 5,261,041 | 5,560,056 |
| Derechos a Recibir Efectivo o Equivalentes (Nota 4) | 1,030,882 | 1,044,878 | Documentos por Pagar a Corto Plazo | 0 | 0 |
| Derechos a Recibir Bienes o Servicios | 0 | 0 | Porción a Corto Plazo de la Deuda Pública a Largo Plazo | 0 | 0 |
| Inventarios | 0 | 0 | Títulos y Valores a Corto Plazo | 0 | 0 |
| Almacenes | 0 | 0 | Pasivos Diferidos a Corto Plazo | 0 | 0 |
| Estimación por Pérdida o Deterioro de Activos Circulantes | 0 | 0 | Fondos y Bienes de Terceros en Garantía y/o Administración a Corto Plazo | 0 | 0 |
| Otros Activos Circulantes | 0 | 0 | Provisiones a Corto Plazo (Nota 8 y 9) | 47,102 | 47,231 |
| Total de Activos Circulantes | 2,080,858 | 2,297,739 | Otros Pasivos a Corto Plazo (Nota 8) | 15,095 | 233,659 |
| Activo No Circulante | | | Total de Pasivos Circulantes (Nota 8) | | |
| | | | 5,323,238 | | |
| | | | 5,840,946 | | |
| | | | Pasivo No Circulante | | |
| Inversiones Financieras a Largo Plazo | 415,477 | 415,477 | Cuentas por Pagar a Largo Plazo | 0 | 0 |
| Derechos a Recibir Efectivo o Equivalentes a Largo Plazo | 0 | 0 | Documentos por Pagar a Largo Plazo | 0 | 0 |
| Bienes Inmuebles, Infraestructura y Construcciones en Proceso (Nota 5 y 6) | 52,673,260 | 50,725,048 | Deuda Pública a Largo Plazo (Nota 9) | 4,073,792 | 4,228,069 |
| Bienes Muebles (Nota 6) | 2,790,069 | 2,726,255 | Pasivos Diferidos a Largo Plazo | 0 | 0 |
| Activos Intangibles | 3,988 | 1,411 | Fondos y Bienes de Terceros en Garantía y/o en Administración a Largo Plazo | 0 | 0 |
| Depreciación, Deterioro y Amortización Acumulada de Bienes (Nota 6) | -2,364,525 | -1,544,379 | Provisiones a Largo Plazo | 0 | 0 |
| Activos Diferidos | 0 | 0 | Total de Pasivos No Circulantes | 4,073,792 | 4,228,069 |
| Estimación por Pérdida o Deterioro de Activos no Circulantes (Nota 7) | 0 | 0 | | | |
| Otros Activos no Circulantes | 0 | 0 | | | |

GOBIERNO DEL ESTADO DE SAN LUIS POTOSÍ
Estado de Situación Financiera
Poder Ejecutivo
Al 31 de Diciembre del 2018 y 2017
(Miles de Pesos)

| CONCEPTO | 2018 | 2017 | CONCEPTO | 2018 | 2017 |
|--|-------------------|-------------------|---|-------------------|-------------------|
| Total de Activos No Circulantes | 53,518,269 | 52,323,812 | Total del Pasivo | 9,397,030 | 10,069,015 |
| Total del Activo | 55,599,127 | 54,621,551 | Hacienda Pública/Patrimonio | | |
| | | | Hacienda Pública/Patrimonio Contribuido | 46,876,102 | 46,853,880 |
| | | | Aportaciones | 46,848,439 | 46,826,217 |
| | | | Donaciones de Capital | 0 | 0 |
| | | | Actualización de la Hacienda Pública/Patrimonio | 27,663 | 27,663 |
| | | | Hacienda Pública/Patrimonio Generado | -674,005 | -2,301,344 |
| | | | Resultados del Ejercicio (Ahorro/Desahorro) | 1,454,617 | 2,647,139 |
| | | | Resultados de Ejercicios Anteriores | -2,128,622 | -4,948,483 |
| | | | Revalúos | 0 | 0 |
| | | | Reservas | 0 | 0 |
| | | | Rectificaciones de Resultados de Ejercicios Anteriores | 0 | 0 |
| | | | Exceso o Insuficiencia en la Actualización de la Hacienda Pública/Patrimonio | 0 | 0 |
| | | | Resultado por Posición Monetaria | 0 | 0 |
| | | | Resultado por Tenencia de Activos no Monetarios | 0 | 0 |
| | | | Total Hacienda Pública/Patrimonio | 46,202,097 | 44,552,536 |
| | | | Total del Pasivo y Hacienda Pública/Patrimonio | 55,599,127 | 54,621,551 |

GOBIERNO DEL ESTADO DE SAN LUIS POTOSÍ
Estado de Actividades
Poder Ejecutivo
Del 1o. de Enero al 31 de Diciembre del 2018 y 2017
(Miles de Pesos)

| CONCEPTO | 2018 | 2017 | CONCEPTO | 2018 | 2017 |
|--|-------------------|-------------------|--|-------------------|-------------------|
| INGRESOS Y OTROS BENEFICIOS | | | GASTOS Y OTRAS PÉRDIDAS | | |
| Ingresos de la Gestión | 3,485,277 | 4,865,437 | Gastos de Funcionamiento | 8,152,444 | 8,447,530 |
| Impuestos | 1,794,299 | 1,613,924 | Servicios Personales | 7,492,579 | 7,720,079 |
| Cuotas y Aportaciones de Seguridad Social | 0 | 0 | Materiales y Suministros | 200,795 | 248,730 |
| Contribuciones de Mejoras | 0 | 0 | Servicios Generales | 459,070 | 478,721 |
| Derechos | 1,219,578 | 1,167,177 | | | |
| Productos de Tipo Corriente | 442,958 | 896,518 | | | |
| Aprovechamientos de Tipo Corriente | 28,442 | 1,187,818 | Transferencia, Asignaciones, Subsidios y Otras Ayudas | 27,461,060 | 27,559,611 |
| Ingresos por Venta de Bienes y Servicios | 0 | 0 | Transferencias Internas y Asignaciones al Sector Público | 27,003,597 | 25,409,286 |
| Ingresos no Comprendidos en las Fracciones de la Ley de Ingresos Causados en Ejercicios Fiscales Anteriores Pendientes de Liquidación o Pago | 0 | 0 | Transferencias al Resto del Sector Público | 32,050 | 1,591,210 |
| | | | Subsidios y Subvenciones | 78,348 | 97,606 |
| | | | Ayudas Sociales | 217,017 | 215,676 |
| Participaciones, Aportaciones, Transferencias, Asignaciones, Subsidios y Otras Ayudas | 43,959,335 | 43,004,884 | Pensiones y Jubilaciones | 0 | 0 |
| Participaciones y Aportaciones | 36,525,593 | 35,710,903 | Transferencias a Fideicomisos, Mandatos y Contratos Análogos | 130,048 | 245,833 |
| Transferencias, Asignaciones, Subsidios y Otras Ayudas | 7,433,742 | 7,293,981 | Transferencias a la Seguridad Social | 0 | 0 |
| | | | Donativos | 0 | 0 |
| Otros Ingresos y Beneficios | 0 | 0 | Transferencias al Exterior | 0 | 0 |
| Ingresos Financieros | 0 | 0 | | | |
| Incremento por Variación de Inventarios | 0 | 0 | Participaciones y Aportaciones | 7,590,113 | 7,078,224 |
| Disminución del Exceso de Estimaciones por Pérdida o Deterioro u Obsolescencia | 0 | 0 | Participaciones | 3,781,052 | 3,500,651 |
| Disminución del Exceso de Provisiones | 0 | 0 | Aportaciones | 3,809,061 | 3,577,573 |
| Otros Ingresos y Beneficios Varios | 0 | 0 | Convenios | 0 | 0 |

GOBIERNO DEL ESTADO DE SAN LUIS POTOSÍ
Estado de Actividades
Poder Ejecutivo
Del 1o. de Enero al 31 de Diciembre del 2018 y 2017
(Miles de Pesos)

| CONCEPTO | 2018 | 2017 | CONCEPTO | 2018 | 2017 |
|---|-------------------|-------------------|---|-------------------|-------------------|
| Total de Ingresos y Otros Beneficios | 47,444,612 | 47,870,321 | Intereses, Comisiones y Otros Gastos de la Deuda Pública | 355,100 | 333,384 |
| | | | Intereses de la Deuda Pública | 352,604 | 327,841 |
| | | | Comisiones de la Deuda Pública | 0 | 0 |
| | | | Gastos de la Deuda Pública | 2,094 | 1,891 |
| | | | Costo por Coberturas | 402 | 3,652 |
| | | | Apoyos Financieros | 0 | 0 |
| | | | Otros Gastos y Pérdidas Extraordinarias | 526,200 | 185,672 |
| | | | Estimaciones, Depreciaciones, Deterioros, Obsolescencia y Amortizaciones | 526,200 | 185,672 |
| | | | Provisiones | 0 | 0 |
| | | | Disminución de Inventarios | 0 | 0 |
| | | | Aumento por Insuficiencia de Estimaciones por Pérdida o Deterioro y Obsolescencia | 0 | 0 |
| | | | Aumento por Insuficiencia de Provisiones | 0 | 0 |
| | | | Otros gastos | 0 | 0 |
| | | | Inversión Pública | 1,905,078 | 1,618,761 |
| | | | Inversión Pública no Capitalizable | 1,905,078 | 1,618,761 |
| | | | Total de Gastos y Otras Pérdidas | 45,989,995 | 45,223,182 |
| | | | Resultados del Ejercicio (Ahorro/Desahorro) | 1,454,617 | 2,647,139 |

GOBIERNO DEL ESTADO DE SAN LUIS POTOSÍ
Estado de Variación en la Hacienda Pública
Poder Ejecutivo
Al 31 de Diciembre del 2018
(Miles de Pesos)

| CONCEPTO | Hacienda Pública/ Patrimonio Contribuido | Hacienda Pública/ Patrimonio Generado de Ejercicios Anteriores | Hacienda Pública/ Patrimonio Generado del Ejercicio | Exceso o Insuficiencia en la Actualización de la Hacienda Pública/ Patrimonio | Total |
|--|---|---|--|--|-------------------|
| Hacienda Pública/Patrimonio Contribuido Neto de 2017 | 46,853,880 | 0 | 0 | 0 | 46,853,880 |
| Aportaciones | 46,826,217 | | | | 46,826,217 |
| Donaciones de Capital | | | | | 0 |
| Actualización de la Hacienda Pública/Patrimonio | 27,663 | | | | 27,663 |
| Hacienda Pública / Patrimonio Generado Neto de 2017 | 0 | -4,948,483 | 2,647,139 | 0 | -2,301,344 |
| Resultados del Ejercicio (Ahorro/Desahorro) | | | 2,647,139 | | 2,647,139 |
| Resultados de Ejercicios Anteriores | | -4,948,483 | | | -4,948,483 |
| Revalúos | | | | | 0 |
| Reservas | | | | | 0 |
| Rectificaciones de Resultados de Ejercicios Anteriores | | | | | 0 |
| Exceso o Insuficiencia en la Actualización de la Hacienda Pública/Patrimonio Neto de 2017 | 0 | 0 | 0 | 0 | 0 |
| Resultado de Posición Monetaria | | | | | 0 |
| Resultado por Tenencia de Activos no Monetarios | | | | | 0 |
| Hacienda Pública / Patrimonio Neto Final de 2017 | 46,853,880 | -4,948,483 | 2,647,139 | 0 | 44,552,536 |
| Cambios en la Hacienda Pública / Patrimonio Generado Neto de 2018 | 22,222 | 0 | 0 | 0 | 22,222 |
| Aportaciones | 22,222 | | | | 22,222 |
| Donaciones de Capital | | | | | 0 |
| Actualización de la Hacienda Pública/Patrimonio | | | | | 0 |

GOBIERNO DEL ESTADO DE SAN LUIS POTOSÍ
Estado de Variación en la Hacienda Pública
Poder Ejecutivo
Al 31 de Diciembre del 2018
(Miles de Pesos)

| CONCEPTO | Hacienda Pública/ Patrimonio Contribuido | Hacienda Pública/ Patrimonio Generado de Ejercicios Anteriores | Hacienda Pública/ Patrimonio Generado del Ejercicio | Exceso o Insuficiencia en la Actualización de la Hacienda Pública/ Patrimonio | Total |
|--|---|---|--|--|-------------------|
| Variaciones de la Hacienda Pública/Patrimonio Contribuido Neto de 2018 | 0 | 2,819,861 | -1,192,522 | 0 | 1,627,339 |
| Resultados del Ejercicio (Ahorro/Desahorro) | | | 1,454,617 | | 1,454,617 |
| Resultados de Ejercicios Anteriores | | 2,819,861 | -2,647,139 | | 172,722 |
| Revalúos | | | | | 0 |
| Reservas | | | | | 0 |
| Rectificaciones de Resultados de Ejercicios Anteriores | | | | | 0 |
| Cambios en el Exceso o Insuficiencia en la Actualización de la Hacienda Pública/Patrimonio Neto de 2018 | 0 | 0 | 0 | 0 | 0 |
| Resultado de Posición Monetaria | | | | | 0 |
| Resultado por Tenencia de Activos no Monetarios | | | | | 0 |
| Hacienda Pública / Patrimonio Neto Final de 2018 | 46,876,102 | -2,128,622 | 1,454,617 | 0 | 46,202,097 |

GOBIERNO DEL ESTADO DE SAN LUIS POTOSÍ
Estado Analítico del Activo
Poder Ejecutivo
Al 31 de Diciembre del 2018
(Miles de Pesos)

| CONCEPTO | Saldo Inicial 1 | Cargos del Periodo 2 | Abonos del Periodo 3 | Saldo Final 4 (1+2-3) | Variación del Periodo (4-1) |
|---|-------------------|----------------------|----------------------|-----------------------|-----------------------------|
| ACTIVO | 54,621,551 | 157,851,565 | 156,873,989 | 55,599,127 | 977,576 |
| Activo Circulante | 2,297,739 | 155,684,751 | 155,901,632 | 2,080,858 | -216,881 |
| Efectivo y Equivalentes | 1,252,861 | 138,572,367 | 138,775,252 | 1,049,976 | -202,885 |
| Derechos a Recibir Efectivo o Equivalentes | 1,044,878 | 17,112,384 | 17,126,380 | 1,030,882 | -13,996 |
| Derechos a Recibir Bienes o Servicios | 0 | 0 | 0 | 0 | 0 |
| Inventarios | 0 | 0 | 0 | 0 | 0 |
| Almacenes | 0 | 0 | 0 | 0 | 0 |
| Estimación por Pérdida o Deterioro de Activos Circulantes | 0 | 0 | 0 | 0 | 0 |
| Otros Activos Circulantes | 0 | 0 | 0 | 0 | 0 |
| Activo No Circulante | 52,323,812 | 2,166,814 | 972,357 | 53,518,269 | 1,194,457 |
| Inversiones Financieras a Largo Plazo | 415,477 | 0 | 0 | 415,477 | 0 |
| Derechos a Recibir Efectivo o Equivalentes a Largo Plazo | 0 | 0 | 0 | 0 | 0 |
| Bienes Inmuebles, Infraestructura y Construcciones en Proceso | 50,725,048 | 2,042,287 | 94,075 | 52,673,260 | 1,948,212 |
| Bienes Muebles | 2,726,255 | 67,213 | 3,399 | 2,790,069 | 63,814 |
| Activos Intangibles | 1,411 | 2,577 | 0 | 3,988 | 2,577 |
| Depreciación, Deterioro y Amortización Acumulada de Bienes | -1,544,379 | 54,737 | 874,883 | -2,364,525 | -820,146 |
| Activos Diferidos | 0 | 0 | 0 | 0 | 0 |
| Estimación por Pérdida o Deterioro de Activos no Circulantes | 0 | 0 | 0 | 0 | 0 |
| Otros Activos no Circulantes | 0 | 0 | 0 | 0 | 0 |

GOBIERNO DEL ESTADO DE SAN LUIS POTOSÍ
Estado Analítico de la Deuda y Otros Pasivos
Al 31 de Diciembre del 2018

| Denominación de las Deudas | Moneda de Contratación | Institución o País Acreedor | Saldo Inicial del Periodo | Saldo Final del Periodo |
|--|------------------------|-----------------------------|---------------------------|-------------------------|
| DEUDA PÚBLICA | | | | |
| Corto Plazo | | | | |
| Deuda Interna | | | | |
| Instituciones de Crédito | | | | |
| Títulos y Valores | | | | |
| Arrendamientos Financieros | | | | |
| Deuda Externa | | | | |
| Organismos Financieros Internacionales | | | | |
| Deuda Bilateral | | | | |
| Títulos y Valores | | | | |
| Arrendamientos Financieros | | | | |
| <i>Subtotal Corto Plazo</i> | | | | |
| Largo Plazo | | | | |
| Deuda Interna | | | 4,228,069 | 4,073,792 |
| Instituciones de Crédito | PESOS | BANORTE | 2,175,087 | 2,142,181 |
| Instituciones de Crédito | PESOS | BANOBRAS | 155,694 | 155,694 |
| Instituciones de Crédito | PESOS | BANORTE | 494,858 | 390,677 |
| Títulos y Valores | PESOS | BANORTE | 1,402,430 | 1,385,240 |
| Deuda Externa | | | | |
| Organismos Financieros Internacionales | | | | |
| Deuda Bilateral | | | | |
| Títulos y Valores | | | | |
| Arrendamientos Financieros | | | | |
| <i>Subtotal Largo Plazo</i> | | | | |
| Otros Pasivos | | | 5,840,946 | 5,323,238 |
| Total Deuda y Otros Pasivos | | | 10,069,015 | 9,397,030 |

GOBIERNO DEL ESTADO DE SAN LUIS POTOSÍ
Estado de Cambios en la Situación Financiera
Poder Ejecutivo
Al 31 de Diciembre del 2018
(Miles de Pesos)

| CONCEPTO | Origen | Aplicación | CONCEPTO | Origen | Aplicación |
|---|------------------|------------------|---|------------------|------------------|
| Activo | 1,037,027 | 2,014,603 | Pasivo | 0 | 671,985 |
| Activo Circulante | 216,881 | 0 | Pasivo Circulante | 0 | 517,708 |
| Efectivo y Equivalentes | 202,885 | 0 | Cuentas por Pagar a Corto Plazo | 0 | 299,015 |
| Derechos a Recibir Efectivo o Equivalentes | 13,996 | 0 | Documentos por Pagar a Corto Plazo | 0 | 0 |
| Derechos a Recibir Bienes o Servicios | 0 | 0 | Porción a Corto Plazo de la Deuda Pública a Largo Plazo | 0 | 0 |
| Inventarios | 0 | 0 | Títulos y Valores a Corto Plazo | 0 | 0 |
| Almacenes | 0 | 0 | Pasivos Diferidos a Corto Plazo | 0 | 0 |
| Estimación por Pérdida o Deterioro de Activos Circulantes | 0 | 0 | Fondos y Bienes de Terceros en Garantía y/o Administración a Corto Plazo | 0 | 0 |
| Otros Activos Circulantes | 0 | 0 | Provisiones a Corto Plazo | 0 | 129 |
| Activo No Circulante | 820,146 | 2,014,603 | Otros Pasivos a Corto Plazo | 0 | 218,564 |
| Inversiones Financieras a Largo Plazo | 0 | 0 | Pasivo No Circulante | 0 | 154,277 |
| Derechos a Recibir Efectivo o Equivalentes a Largo Plazo | 0 | 0 | Cuentas por Pagar a Largo Plazo | 0 | 0 |
| Bienes Inmuebles, Infraestructura y Construcciones en Proceso | 0 | 1,948,212 | Documentos por Pagar a Largo Plazo | 0 | 0 |
| Bienes Muebles | 0 | 63,814 | Deuda Pública a Largo Plazo | 0 | 154,277 |
| Activos Intangibles | 0 | 2,577 | Pasivos Diferidos a Largo Plazo | 0 | 0 |
| Depreciación, Deterioro y Amortización Acumulada de Bienes | 820,146 | 0 | Fondos y Bienes de Terceros en Garantía y/o en Administración a Largo Plazo | 0 | 0 |
| Activos Diferidos | 0 | 0 | Provisiones a Largo Plazo | 0 | 0 |
| Estimación por Pérdida o Deterioro de Activos no Circulantes | 0 | 0 | HACIENDA PÚBLICA/ PATRIMONIO | 2,842,083 | 1,192,522 |
| Otros Activos no Circulantes | 0 | 0 | Hacienda Pública/Patrimonio Contribuido | 22,222 | 0 |

GOBIERNO DEL ESTADO DE SAN LUIS POTOSÍ
Estado de Cambios en la Situación Financiera
Poder Ejecutivo
Al 31 de Diciembre del 2018
(Miles de Pesos)

| CONCEPTO | Origen | Aplicación | CONCEPTO | Origen | Aplicación |
|----------|--------|------------|---|------------------|------------------|
| | | | Aportaciones | 22,222 | 0 |
| | | | Donaciones de Capital | 0 | 0 |
| | | | Actualización de la Hacienda Pública/Patrimonio | 0 | 0 |
| | | | Hacienda Pública/Patrimonio Generado | 2,819,861 | 1,192,522 |
| | | | Resultados del Ejercicio (Ahorro/ Desahorro) | 0 | 1,192,522 |
| | | | Resultados de Ejercicios Anteriores | 2,819,861 | 0 |
| | | | Revalúos | 0 | 0 |
| | | | Reservas | 0 | 0 |
| | | | Rectificaciones de Resultados de Ejercicios Anteriores | 0 | 0 |
| | | | Exceso o Insuficiencia en la Actualización de la Hacienda Pública/Patrimonio | 0 | 0 |
| | | | Resultado por Posición Monetaria | 0 | 0 |
| | | | Resultado por Tenencia de Activos no Monetarios | 0 | 0 |

GOBIERNO DEL ESTADO DE SAN LUIS POTOSÍ
Estado de Flujos de Efectivo
Al 31 de Diciembre del 2018 y 2017
(Miles de Pesos)

| CONCEPTO | 2018 | 2017 | CONCEPTO | 2018 | 2017 |
|--|-------------------|-------------------|--|-------------------|-------------------|
| Flujos de Efectivo de las Actividades de Operación | | | Flujos de Efectivo de las Actividades de Inversión | | |
| Origen | 47,444,612 | 47,870,321 | Origen | 701,341 | 2,686,877 |
| Impuestos | 1,794,299 | 1,613,924 | Bienes Inmuebles, Infraestructura y Construcciones en Proceso | 0 | 0 |
| Cuotas y Aportaciones de Seguridad Social | 0 | 0 | Bienes Muebles | 0 | 0 |
| Contribuciones de mejoras | 0 | 0 | Otros Orígenes de Inversión | 701,341 | 2,686,877 |
| Derechos | 1,219,578 | 1,167,177 | Aplicación | 2,730,766 | 5,709,402 |
| Productos de Tipo Corriente | 442,958 | 896,518 | Bienes Inmuebles, Infraestructura y Construcciones en Proceso | 1,948,212 | 4,291,549 |
| Aprovechamientos de Tipo Corriente | 28,442 | 1,187,818 | Bienes Muebles | 63,814 | 41,475 |
| Ingresos por Venta de Bienes y Servicios | 0 | 0 | Otras Aplicaciones de Inversión | 718,740 | 1,376,378 |
| Ingresos no Comprendidos en las Fracciones de la Ley de Ingresos Causados en Ejercicios Fiscales Anteriores Pendientes de Liquidación o Pago | 0 | 0 | Flujos Netos de Efectivo por Actividades de Inversión | -2,029,425 | -3,022,525 |
| Participaciones y Aportaciones | 36,525,593 | 35,710,903 | Flujo de Efectivo de las Actividades de Financiamiento | | |
| Transferencias, Asignaciones y Subsidios y Otras Ayudas | 7,433,742 | 7,293,981 | Origen | 0 | 0 |
| Otros Orígenes de Operación | 0 | 0 | Endeudamiento Neto | 0 | 0 |
| Aplicación | 45,463,795 | 45,037,510 | Interno | 0 | 0 |
| Servicios Personales | 7,492,579 | 7,720,079 | Externo | 0 | 0 |
| Materiales y Suministros | 200,795 | 248,730 | Otros Orígenes de Financiamiento | 0 | 0 |
| Servicios Generales | 459,070 | 478,721 | Aplicación | 154,277 | 147,991 |
| Transferencias Internas y Asignaciones al Sector Público | 27,003,597 | 25,409,286 | Servicios de la Deuda | 154,277 | 147,991 |
| Transferencias al resto del Sector Público | 32,050 | 1,591,210 | Interno | 154,277 | 147,991 |
| Subsidios y Subvenciones | 78,348 | 97,606 | Externo | 0 | 0 |
| Ayudas Sociales | 217,017 | 215,676 | Otras Aplicaciones de Financiamiento | 0 | 0 |
| Pensiones y Jubilaciones | 0 | 0 | Flujos netos de Efectivo por Actividades de Financiamiento | -154,277 | -147,991 |
| Transferencias a Fideicomisos, Mandatos y Contratos Análogos | 130,048 | 245,833 | | | |
| Transferencias a la Seguridad Social | 0 | 0 | Incremento/Disminución Neta en el Efectivo y Equivalentes al Efectivo | -202,885 | -337,705 |
| Donativos | 0 | 0 | | | |

GOBIERNO DEL ESTADO DE SAN LUIS POTOSÍ
Estado de Flujos de Efectivo
Al 31 de Diciembre del 2018 y 2017
(Miles de Pesos)

| CONCEPTO | 2018 | 2017 | CONCEPTO | 2018 | 2017 |
|--|------------------|------------------|--|------------------|------------------|
| Transferencias al Exterior | 0 | 0 | Efectivo y Equivalentes al Efectivo al Inicio del Ejercicio | 1,252,861 | 1,590,566 |
| Participaciones | 3,781,052 | 3,500,651 | | | |
| Aportaciones | 3,809,061 | 3,577,573 | Efectivo y Equivalentes al Efectivo al Final del Ejercicio | 1,049,976 | 1,252,861 |
| Convenios | 0 | 0 | | | |
| Otras Aplicaciones de Operación | 2,260,178 | 1,952,145 | | | |
| Flujos Netos de Efectivo por Actividades de Operación | 1,980,817 | 2,832,811 | | | |

NOTAS A LOS ESTADOS FINANCIEROS

NOTAS DE GESTION ADMINISTRATIVA

Al 31 de Diciembre de 2018

NOTA No. 1 MARCO LEGAL:

En cumplimiento a lo dispuesto en el artículo 53 de la Constitución Política del Estado, La Cuenta Pública del Poder Ejecutivo del Estado deberá presentarse en forma anual al Congreso del Estado y, en sus recesos, a la Diputación Permanente, a más tardar el día quince del mes de marzo del año siguiente al que corresponda su ejercicio., se establece la obligación de presentar información financiera sobre el ejercicio del presupuesto autorizado en dicho periodo.

La Ley Orgánica de la Administración Pública del Estado establece que será la Secretaría de Finanzas la encargada de la glosa preventiva de los Ingresos y Gastos del Gobierno del Estado, de la elaboración de los Informes Financieros y de la atención referente ante la Auditoría Superior del Estado para dar cumplimiento a lo dispuesto en el artículo 53 de la Constitución Política del Estado y el artículo 33 fracción XXV de la Ley Orgánica de la Administración Pública Estatal, así como también, en el artículo 53 de la Ley General de Contabilidad Gubernamental que refiere que la Cuenta Pública en las Entidades Federativas deberá atender lo establecido en su Marco Legal Vigente para su presentación.

En apego al artículo 52 de la Ley General de Contabilidad Gubernamental, se presentan los Estados Financieros y demás Información Presupuestaria, Programática y Contable, del ejercicio fiscal 2018.

NOTAS A LOS ESTADOS FINANCIEROS

NOTAS DE GESTION ADMINISTRATIVA

Al 31 de Diciembre de 2018

NOTA No. 2 **BASES DE PREPARACION DE LOS ESTADOS FINANCIEROS:**

Los Estados Financieros que se acompañan, fueron preparados de acuerdo con las reglas de Contabilidad Gubernamental autorizadas por la Secretaría de Hacienda y Crédito Público a través del Consejo Nacional de Armonización Contable, por la Ley General de Contabilidad Gubernamental, sus Postulados Básicos, sus Marcos Conceptuales, los lineamientos publicados por el CONAC, la Ley de Presupuesto y Responsabilidad Hacendaria del Estado y Municipios de San Luis Potosí, la Ley de Ingresos y Ley de Presupuesto de Egresos para el Ejercicio 2018, que son coincidentes con las Normas de Información Financiera, con la excepción de que en dichas reglas, no requieren el reconocimiento de los efectos de la inflación en la información financiera.

Todos los eventos que afectan en forma económica al Sector Central y a los Organismos Descentralizados, se cuantifican en términos monetarios y se registran al costo histórico en moneda nacional.

a) Inversiones Temporales:

Las inversiones en valores se valúan de acuerdo a su importe de adquisición adicionado por los intereses devengados y cobrados, representando el monto de la inversión de excedentes de fondos de la Tesorería, cuya recuperación se efectuará en plazos inferiores a tres meses.

b) Activo no Circulante:

Constituido por el conjunto de bienes, valores y derechos de realización o disponibilidad con un plazo mayor a doce meses. Los bienes muebles e inmuebles se registran a su costo de adquisición y/o construcción incluyendo en estos últimos, los conceptos de mano de obra, material y gastos directos e indirectos, así como en los primeros los gastos efectuados en el proceso de importación según sea el caso. Por lo que corresponde de igual manera a los bienes Inmuebles, en algunos casos les corresponde el valor catastral como requisito mínimo de registro.

c) Deuda Pública a Largo Plazo:

La Deuda Pública representada en los Estados Financieros corresponde al saldo del Capital insoluto en los contratos de Deuda que se tienen con los Bancos: Banorte y Banobras.

d) Hacienda Pública:

La Hacienda Pública está conformada de la siguiente manera:

- Aportaciones y/o Patrimonio Propio (Los bienes, derechos y obligaciones, el reconocimiento de las adquisiciones de bienes muebles e inmuebles realizadas en el ejercicio), (Patrimonio Contribuido).
- Actualizaciones de la Hacienda Pública (Patrimonio Contribuido).
- Los Resultados de Ejercicios Anteriores obtenidos (Patrimonio Generado).
- El Resultado del Ejercicio ahorro/desahorro (Patrimonio Generado).

NOTAS A LOS ESTADOS FINANCIEROS

NOTAS DE GESTION ADMINISTRATIVA
Al 31 de Diciembre de 2018

NOTAS DE DESGLOSE

NOTA No. 3 EFECTIVO Y EQUIVALENTES:

Recursos a corto plazo de gran liquidez que son fácilmente convertibles en importes determinados de efectivo, estando sujetos a un riesgo mínimo de cambio en su valor. La integración de este rubro se representa bajo la cuenta de Bancos/Tesorería y Otros Efectivos y Equivalentes:

AL 31 DE DICIEMBRE DE 2018
(Miles de Pesos)
Admón. Central

| | |
|----------------------------------|---------------------|
| Bancos/Tesorería | \$ 1,049,976 |
| Bancos/Dependencias y otros | 0 |
| Inversiones temporales | 0 |
| Fondos con afectación específica | 0 |
| Total | \$ 1,049,976 |

A la fecha estos recursos están comprometidos y/o etiquetados bajo los esquemas de Adquisición, Construcción, Remodelación, Servicios, Operación, etc. de las obras y acciones encaminadas por el Gobierno del Estado y que forman parte del Ejercicio Presupuestal establecido en el Presupuesto de Egresos para el Ejercicio Fiscal 2018.

NOTAS A LOS ESTADOS FINANCIEROSNOTAS DE GESTION ADMINISTRATIVA
Al 31 de Diciembre de 2018**NOTA No. 4 DERECHOS A RECIBIR EFECTIVO O EQUIVALENTES:**

Representan los derechos de cobro originados en el desarrollo de las actividades financieras, económicas y sociales del ente público, que se producen como resultado de la venta de bienes o prestación de servicios, préstamos concedidos, operaciones de Tesorería, Inventarios, avances y anticipos y otros derechos generados, de los cuales se espera recibir una contraprestación representada en recursos, bienes o servicios; en un plazo menor o igual a doce meses.

Este rubro está integrado de la siguiente manera:

AL 31 DE DICIEMBRE DE 2018
(Miles de Pesos)
Admón. Central

| | |
|--------------------------------------|---------------------|
| Deudores Diversos | \$ 989,540 |
| Ingresos por Recuperar a Corto Plazo | 8,579 |
| Deudores por Anticipos de Tesorería | 7,489 |
| Préstamos Otorgados | 25,274 |
| Total | \$ 1,030,882 |

NOTAS A LOS ESTADOS FINANCIEROSNOTAS DE GESTIÓN ADMINISTRATIVA
Al 31 de Diciembre de 2018**NOTA No.5 ACTIVO NO CIRCULANTE, INVERSIONES FINANCIERAS A L. P.):**

Este rubro está integrado de la siguiente manera:

AL 31 DE DICIEMBRE DE 2018
(Miles de Pesos)
Admón. Central

| | |
|---------------------------------------|-------------------|
| Fideicomisos, Mandatos y Contratos A. | \$ 415,477 |
| Total | \$ 415,477 |

Este importe representa el monto de los recursos destinados a fideicomisos, mandatos y contratos análogos para el ejercicio de las funciones encomendadas.

NOTAS A LOS ESTADOS FINANCIEROS

NOTAS DE GESTION ADMINISTRATIVA

Al 31 de Diciembre de 2018

NOTA No.6 ACTIVO NO CIRCULANTE (BIENES MUEBLES E INMUEBLES):

Este rubro está integrado de la siguiente manera:

**AL 31 DE DICIEMBRE DE 2018
(Miles de Pesos)
Admón. Central**

| | | |
|------------------------|-----------|-------------------|
| Bienes Muebles | \$ | 2,790,069 |
| Bienes Inmuebles | | 52,673,260 |
| Activos Intangibles | | 3,988 |
| Depreciación Acumulada | | (2,364,525) |
| Total | \$ | 53,102,792 |

Representa el monto de las adquisiciones de todo tipo de bienes inmuebles, infraestructura y construcciones; así como los gastos derivados de actos de su adquisición, adjudicación, expropiación e indemnización y los que se generen por estudios de pre-inversión; así como también todas las adquisiciones de todos los bienes muebles adquiridos para la prestación del servicio público en sus diferentes segmentos y la depreciación acumulada al monto original de la inversión.

Durante el proceso de entrega recepción de la Secretaria llevado a cabo el 28 de Septiembre de 2015, no se recibió el registro patrimonial al que hace mención el artículo 23 de la Ley General de Contabilidad Gubernamental debidamente identificado, por lo que los estados financieros no reflejaban la realidad del patrimonio del Estado, teniendo un total de bienes inmuebles por \$ 36,053,158. Durante la presente Administración se lleva a cabo el proceso de actualización de la incorporación de los mismos a fin de dar cumplimiento a lo establecido en la citada Ley.

Se lleva a cabo la revaluación de los inmuebles propiedad del Estado por peritos certificados en la materia, así como por el Instituto Registral y Catastral, a fin de tener el valor real de los mismos, este trabajo se continuará ejecutando durante la presente administración al cierre de este ejercicio nuestros bienes inmuebles se han incrementado por \$16 mil 620 millones 102 mil pesos.

NOTAS A LOS ESTADOS FINANCIEROSNOTAS DE GESTION ADMINISTRATIVA
Al 31 de Diciembre de 201**NOTA No. 7 ESTIMACIÓN POR PÉRDIDA O DETERIORO DE ACTIVOS NO CIRCULANTES.**

Representa el monto de las estimaciones que se establecen anualmente por contingencia, de acuerdo a los lineamientos que emita el CONAC, con el fin prever las pérdidas derivadas del deterioro de los activos no circulantes emitidos en un plazo mayor a doce meses.

AL 31 DE DICIEMBRE DE 2018
(Miles de Pesos)
Admón. Central

| | |
|------------------------|---------------|
| Intereses por Devengar | 0.0 |
| Total | \$ 0.0 |

Estos saldos nos representan obligaciones provisionadas para el ejercicio 2018 en cuanto a cubrir lo correspondiente a los intereses que se devengarán en dicho ejercicio.

NOTAS A LOS ESTADOS FINANCIEROS

NOTAS DE GESTION ADMINISTRATIVA

Al 31 de Diciembre de 2018

NOTA No. 8 PASIVO CIRCULANTE:

El importe reflejado en el Estado de Situación Financiera de la Administración Central asciende a la cantidad de \$ 5 mil 323 millones 238 mil pesos del total de Pasivos Circulantes.

AL 31 DE DICIEMBRE DE 2018

(Miles de Pesos)

Admón. Central

| | |
|------------------------------------|---------------------|
| Cuentas por Pagar a Corto Plazo | 5,261,041 |
| Documentos por Pagar a Corto Plazo | 0 |
| Porción a Corto Plazo de la Deuda | 0 |
| Provisiones a Corto Plazo | 47,102 |
| Pasivos Diferidos a Corto Plazo | 0 |
| Otros Pasivos a Corto Plazo | 15,095 |
| Total | \$ 5,323,238 |

NOTAS A LOS ESTADOS FINANCIEROS
NOTAS DE GESTION ADMINISTRATIVA
Al 31 de Diciembre de 2018

PASIVOS CONTINGENTES

No Aplica

NOTAS A LOS ESTADOS FINANCIEROSNOTAS DE GESTIÓN ADMINISTRATIVA
Al 31 de Diciembre de 2018**NOTA No. 9 DEUDA PÚBLICA A LARGO PLAZO:**

La Deuda Pública está integrada de la siguiente manera:

| AL 31 DE DICIEMBRE DE 2018 | |
|---|---------------------|
| (Miles de Pesos) | |
| Administración Central | |
| Banorte Reestructura 2,678 Mdp. | 2,142,181 |
| Banorte Clúster Automotriz 750 Mdp. | 390,677 |
| Banorte Refinanciamiento Crédito Santander 1,430 Mdp. | 1,385,240 |
| Banobras FONREC 72 Mdp. | 71,984 |
| Banobras FONREC 85 Mdp. | 83,710 |
| Total | \$ 4,073,792 |

Estos saldos corresponden al capital insoluto adeudado de acuerdo al esquema contratado con cada Institución de Crédito.

El crédito de Banorte originalmente contratado en 2008 por un monto de \$ 2,678.8 millones de pesos a una tasa TIIE + 0.45% fue reestructurado a un plazo de 20 años en diciembre de 2015.

El crédito de Banorte contratado en diciembre de 2015 por un monto de \$1,430.1 millones de pesos fue contratado a una tasa TIIE + 0.45%, el cual fue destinado al pago del Crédito Santander a un plazo de 20 años.

Los créditos de BANOBRAS denominados FONREC, fueron contratados en un esquema en el cual el Estado solamente pagará los intereses durante 20 años y la amortización del capital la realizará la Federación al vencimiento a través del Fideicomiso Fondo de Reconstrucción de Entidades Federativas (FONREC) con el producto de la redención de los Bonos Cupón Cero adquiridos por el fideicomiso al inicio de los créditos, la tasa de interés de dichos créditos es fija.

Por lo que respecta al Crédito destinado para el Programa de Fortalecimiento al Clúster Automotriz, este fue contratado con Banorte en Diciembre de 2014 por un monto de 750 millones de pesos, a una tasa TIIE + 0.65% a un plazo de 7 años.

NOTA No. 10 INGRESOS:

La disminución en los Ingresos de Gestión de 2018 en comparativa con 2017, se debe a que en 2017 se recibieron ingresos adicionales a lo presupuestado por conceptos atípicos tales como la indemnización por la cancelación del proyecto Ford, así como el pago de incentivos fiscales en apego al Convenio de Colaboración Administrativa.


“BAJO PROTESTA DE DECIR VERDAD DECLARAMOS QUE LOS ESTADOS FINANCIEROS Y SUS NOTAS, SON RAZONABLEMENTE CORRECTOS Y SON RESPONSABILIDAD DEL EMISOR”

GOBIERNO DEL ESTADO DE SAN LUIS POTOSÍ
 Conciliación entre los Ingresos Presupuestarios y Contables
 Correspondiente del 01 de enero al 31 de diciembre de 2018
 (Cifras en pesos)

| | | |
|--|------------------|--------------------------|
| 1. Total de Ingresos Presupuestarios | | 48,854,154,028.16 |
| 2. Más ingresos contables no presupuestarios | | 0 |
| 2.1 Ingresos Financieros | 0 | |
| 2.2 Incremento por variación de Inventarios | 0 | |
| 2.3 Disminución del Exceso de Estimaciones por Pérdida o Deterioro u Obsolescencia | 0 | |
| 2.4 Disminución del Exceso de Provisiones | 0 | |
| 2.5 Otros Ingresos y Beneficios Varios | | |
| 2.6 Otros Ingresos Contables No Presupuestarios | | |
| 3. Menos ingresos presupuestarios no contables | | 1,409,541,917.37 |
| 3.1 Aprovechamientos Patrimoniales | 0 | |
| 3.2 Ingresos Derivados de Financiamientos | 0 | |
| 3.3 Otros Ingresos Presupuestarios No Contables | 1,409,541,917.37 | |
| 4. Ingresos Contables (4 = 1 + 2 - 3) | | 47,444,612,110.79 |

GOBIERNO DEL ESTADO DE SAN LUIS POTOSÍ
Conciliación entre los Egresos Presupuestarios y los Gastos Contables
Correspondiente del 01 de enero al 31 de diciembre de 2018
(Cifras en miles de pesos)

| | | |
|--|---|--------------------------|
| 1. Total de egresos (presupuestarios) | | 49,019,995,768.39 |
| 2. Menos egresos presupuestarios no contables | | 3,556,200,549.22 |
| 2.1 | Materias Primas y Materiales de Producción y Comercialización | - |
| 2.2 | Materiales y Suministros | - |
| 2.3 | Mobiliario y Equipo de Administración | 17,267,891.10 |
| 2.4 | Mobiliario y Equipo Educativo y Recreativo | 962,160.53 |
| 2.5 | Equipo e Instrumental Médico y de Laboratorio | 64,361.44 |
| 2.6 | Vehículos y Equipo de Transporte | 37,183,136.51 |
| 2.7 | Equipo de Defensa y Seguridad | 3,542,887.60 |
| 2.8 | Maquinaria, Otros Equipos y Herramientas | 4,793,575.79 |
| 2.9 | Activos Biológicos | - |
| 2.1 | Bienes Inmuebles | - |
| 2.11 | Activos Intangibles | 2,577,813.14 |
| 2.12 | Obra Pública en Bienes de Dominio Público | 1,873,867,410.78 |
| 2.13 | Obra Pública en Bienes Propios | 52,121,862.96 |
| 2.14 | Acciones y Participaciones de Capital | - |
| 2.15 | Compra de Títulos y Valores | - |
| 2.16 | Concesión de Préstamos | - |
| 2.17 | Inversiones en Fideicomisos, Mandatos y Otros Análogos | - |
| 2.18 | Provisiones para Contingencias y Otras Erogaciones Especiales | - |
| 2.19 | Amortización de la Deuda Pública | 154,277,532.00 |
| 2.2 | Adeudos de Ejercicios Fiscales Anteriores (ADEFAS) | - |
| 2.21 | Otros Egresos Presupuestarios No Contables | 1,409,541,917.37 |
| 3. Más Gasto Contables No Presupuestales | | 526,199,950.08 |
| 3.1 | Estimaciones, depreciaciones, deterioros, obsolescencia y amortizaciones | 526,199,950 |
| 3.2 | Provisiones | 0 |
| 3.3 | Disminución de inventarios | 0 |
| 3.4 | Aumento por insuficiencia de estimaciones por pérdida o deterioro u obsolescencia | 0 |
| 3.5 | Aumento por insuficiencia de provisiones | 0 |
| 3.6 | Otros Gastos | 0 |
| 3.7 | Otros Gastos Contables No Presupuestales | 0 |
| 4. Total de Gasto Contable (4 = 1 - 2 + 3) | | 45,989,995,169.25 |




TOMO 3.
PODER EJECUTIVO
**3.2 ESTADOS
PRESUPUESTARIOS**

GOBIERNO DEL ESTADO DE SAN LUIS POTOSÍ
Estado Analítico de Ingresos
Del 01 de Enero Al 31 de Diciembre de 2018

| Rubro de Ingresos | Ingreso | | | | | Diferencia |
|--|-------------------|----------------------------|-------------------|-------------------|-------------------|------------------|
| | Estimado | Ampliaciones y Reducciones | Modificado | Devengado | Recaudado | |
| | | -2 | (3= 1 + 2) | -4 | -5 | |
| Impuestos | 1,348,499 | - | 1,348,499 | 1,794,299 | 1,794,299 | 445,800 |
| Cuotas y Aportaciones de Seguridad Social | - | - | - | - | - | - |
| Contribuciones de Mejoras | - | - | - | - | - | - |
| Derechos | 1,918,056 | 1,191,240 | 3,109,296 | 2,410,818 | 2,410,818 | 492,762 |
| Productos | 328,626 | 84,670 | 413,296 | 527,628 | 527,628 | 199,002 |
| Corriente | 296,150 | 84,670 | 380,820 | 381,171 | 381,171 | 85,021 |
| Capital | 32,476 | - | 32,476 | 146,457 | 146,457 | 113,981 |
| Aprovechamientos | 65,972 | 133,632 | 199,604 | 162,074 | 162,074 | 96,102 |
| Corriente | 65,972 | 133,632 | 199,604 | 162,074 | 162,074 | 96,102 |
| Capital | - | - | - | - | - | - |
| Ingresos por Ventas de Bienes y Servicios | - | - | - | - | - | - |
| Participaciones y Aportaciones | 35,064,027 | - | 35,064,027 | 36,525,592 | 36,525,592 | 1,461,565 |
| Transferencias, Asignaciones, Subsidios y Otras Ayudas | 5,109,965 | - | 5,109,965 | 7,433,743 | 7,433,743 | 2,323,778 |
| Ingresos Derivados de Financiamientos | - | - | - | - | - | - |
| Total | 43,835,145 | 1,409,542 | 45,244,687 | 48,854,154 | 48,854,154 | 5,019,009 |

GOBIERNO DEL ESTADO DE SAN LUIS POTOSÍ
Estado Analítico de Ingresos
Del 01 de Enero Al 31 de Diciembre de 2018

| Estado Analítico de Ingresos Por Fuente de Financiamiento | Ingreso | | | | | Diferencia (6= 5 - 1) |
|--|-------------------|-------------------------------|-------------------|--|-------------------|--------------------------|
| | Estimado | Ampliaciones y Reducciones | Modificado | Devengado | Recaudado | |
| | | -2 | (3= 1 + 2) | -4 | -5 | |
| Ingresos del Gobierno | 43,835,145 | 1,409,542 | 45,244,687 | 48,854,154 | 48,854,154 | 5,019,009 |
| Impuestos | 1,348,499 | - | 1,348,499 | 1,794,299 | 1,794,299 | 445,800 |
| Contribuciones de Mejoras | - | - | - | - | - | - |
| Derechos | 1,918,056 | 1,191,240 | 3,109,296 | 2,410,818 | 2,410,818 | 492,762 |
| Productos | 328,626 | 84,670 | 413,296 | 527,628 | 527,628 | 199,002 |
| Corriente | 296,150 | 84,670 | 380,820 | 381,171 | 381,171 | 85,021 |
| Capital | 32,476 | - | 32,476 | 146,457 | 146,457 | 113,981 |
| Aprovechamientos | 65,972 | 133,632 | 199,604 | 162,074 | 162,074 | 96,102 |
| Corriente | 65,972 | 133,632 | 199,604 | 162,074 | 162,074 | 96,102 |
| Capital | - | - | - | - | - | - |
| Participaciones y Aportaciones | 35,064,027 | - | 35,064,027 | 36,525,592 | 36,525,592 | 1,461,565 |
| Transferencias, Asignaciones, Subsidios y Otras Ayudas | 5,109,965 | - | 5,109,965 | 7,433,743 | 7,433,743 | 2,323,778 |
| Ingresos de Organismos y Empresas | - | - | - | - | - | - |
| Cuotas y Aportaciones de Seguridad Social | - | - | - | - | - | - |
| Ingresos por Ventas de Bienes y Servicios | - | - | - | - | - | - |
| Transferencias, Asignaciones, Subsidios y Otras Ayudas | - | - | - | - | - | - |
| Ingresos Derivados de Financiamiento | - | - | - | - | - | - |
| Ingresos Derivados de Financiamientos | - | - | - | - | - | - |
| Total | 43,835,145 | 1,409,542 | 45,244,687 | 48,854,154 | 48,854,154 | 5,019,009 |
| | | | | <i>Ingresos excedentes¹</i> | | |



TOMO 3.
PODER EJECUTIVO
**3.3 ESTADO ANALÍTICO
DEL PRESUPUESTO
DE EGRESOS**

GOBIERNO DEL ESTADO DE SAN LUIS POTOSÍ
Estado Analítico del Ejercicio del Presupuesto de Egresos
Clasificación por Objeto del Gasto (Capítulo y Concepto)
Del 01 de Enero Al 31 de Diciembre de 2018

| Concepto | Egresos | | | | | Subejercicio |
|---|------------------|--------------------------------|------------------|------------------|------------------|--------------|
| | Aprobado | Ampliaciones/ (Reducciones) | Modificado | Devengado | Pagado | |
| | 1 | 2 | 3 = (1 + 2) | 4 | 5 | |
| Servicios Personales | 7,299,502 | 193,077 | 7,492,579 | 7,492,579 | 7,184,164 | - |
| Remuneraciones al Personal de Carácter Permanente | 3,140,319 | 84,819 | 3,225,138 | 3,225,138 | 3,225,138 | - |
| Remuneraciones al Personal de Carácter Transitorio | 127,656 | -13,494 | 114,162 | 114,162 | 113,793 | - |
| Remuneraciones Adicionales y Especiales | 811,836 | 14,360 | 826,196 | 826,196 | 826,196 | - |
| Seguridad Social | 687,526 | -57,941 | 629,585 | 629,585 | 503,620 | - |
| Otras Prestaciones Sociales y Económicas | 2,291,924 | 297,197 | 2,589,121 | 2,589,121 | 2,407,055 | - |
| Previsiones | 140,398 | -140,398 | - | - | - | - |
| Pago de Estímulos a Servidores Públicos | 99,843 | 8,534 | 108,377 | 108,377 | 108,362 | - |
| Materiales y Suministros | 234,909 | -34,113 | 200,796 | 200,796 | 176,932 | - |
| Materiales de Administración, Emisión de Documentos y Artículos Oficiales | 52,701 | -22,200 | 30,501 | 30,501 | 25,098 | - |
| Alimentos y Utensilios | 77,666 | -4,668 | 72,998 | 72,998 | 64,117 | - |
| Materias Primas y Materiales de Producción y Comercialización | 7 | -7 | - | - | - | - |
| Materiales y Artículos de Construcción y de Reparación | 6,422 | 933 | 7,355 | 7,355 | 4,164 | - |
| Productos Químicos, Farmacéuticos y de Laboratorio | 5,826 | 957 | 6,783 | 6,783 | 5,734 | - |

GOBIERNO DEL ESTADO DE SAN LUIS POTOSÍ
Estado Analítico del Ejercicio del Presupuesto de Egresos
Clasificación por Objeto del Gasto (Capítulo y Concepto)
Del 01 de Enero Al 31 de Diciembre de 2018

| Concepto | Egresos | | | | | Subejercicio |
|--|----------------|--------------------------------|----------------|----------------|----------------|--------------|
| | Aprobado | Ampliaciones/ (Reducciones) | Modificado | Devengado | Pagado | |
| | 1 | 2 | 3 = (1 + 2) | 4 | 5 | |
| Combustibles, Lubricantes y Aditivos | 88,870 | -13,221 | 75,649 | 75,649 | 71,194 | - |
| Vestuario, Blancos, Prendas de Protección y Artículos Deportivos | 1,277 | 5,148 | 6,425 | 6,425 | 5,865 | - |
| Materiales y Suministros Para Seguridad | | - | - | - | - | - |
| Herramientas, Refacciones y Accesorios Menores | 2,140 | -1,055 | 1,085 | 1,085 | 760 | - |
| Servicios Generales | 554,633 | -95,563 | 459,070 | 459,070 | 399,740 | - |
| Servicios Básicos | 107,812 | -27,137 | 80,675 | 80,675 | 79,425 | - |
| Servicios de Arrendamiento | 77,468 | 3,995 | 81,463 | 81,463 | 65,044 | - |
| Servicios Profesionales, Científicos, Técnicos y Otros Servicios | 23,867 | 5,077 | 28,944 | 28,944 | 23,965 | - |
| Servicios Financieros, Bancarios y Comerciales | 47,073 | -32,071 | 15,002 | 15,002 | 14,985 | - |
| Servicios de Instalación, Reparación, Mantenimiento y Conservación | 59,877 | 1,665 | 61,542 | 61,542 | 54,864 | - |
| Servicios de Comunicación Social y Publicidad | 51,660 | -2,816 | 48,844 | 48,844 | 45,527 | - |
| Servicios de Traslado y Viáticos | 23,466 | -12,067 | 11,399 | 11,399 | 11,368 | - |
| Servicios Oficiales | 14,142 | -467 | 13,675 | 13,675 | 11,209 | - |
| Otros Servicios Generales | 149,268 | -31,742 | 117,526 | 117,526 | 93,353 | - |

GOBIERNO DEL ESTADO DE SAN LUIS POTOSÍ
Estado Analítico del Ejercicio del Presupuesto de Egresos
Clasificación por Objeto del Gasto (Capítulo y Concepto)
Del 01 de Enero Al 31 de Diciembre de 2018

| Concepto | Egresos | | | | | Subejercicio |
|---|-------------------|--------------------------------|-------------------|-------------------|---------------|--------------|
| | Aprobado | Ampliaciones/ (Reducciones) | Modificado | Devengado | Pagado | |
| | 1 | 2 | 3 = (1 + 2) | 4 | 5 | |
| Transferencias, Asignaciones, Subsidios y Otras Ayudas | 25,182,553 | 3,688,049 | 28,870,602 | 28,870,602 | 28,361,451 | - |
| Transferencias Internas y Asignaciones al Sector Público | 24,846,523 | 3,566,616 | 28,413,139 | 28,413,139 | 27,916,959 | - |
| Transferencias al Resto del Sector Público | - | 32,050 | 32,050 | 32,050 | 31,150 | - |
| Subsidios y Subvenciones | 8,483 | 69,865 | 78,348 | 78,348 | 77,835 | - |
| Ayudas Sociales | 327,547 | -110,530 | 217,017 | 217,017 | 215,359 | - |
| Pensiones y Jubilaciones | - | - | - | - | - | - |
| Transferencias a Fideicomisos, Mandatos y Otros Análogos | - | 130,048 | 130,048 | 130,048 | 120,148 | - |
| Transferencias a la Seguridad Social | - | - | - | - | - | - |
| Donativos | - | - | - | - | - | - |
| Transferencias al Exterior | - | - | - | - | - | - |
| Bienes Muebles, Inmuebles e Intangibles | 1,356 | 65,036 | 66,392 | 66,392 | 41,881 | - |
| Mobiliario y Equipo de Administración | 1,036 | 16,232 | 17,268 | 17,268 | 8,964 | - |
| Mobiliario y Equipo Educativo y Recreativo | - | 962 | 962 | 962 | 656 | - |
| Equipo e Instrumental Médico y de Laboratorio | - | 64 | 64 | 64 | 64 | - |
| Vehículos y Equipo de Transporte | 300 | 36,883 | 37,183 | 37,183 | 24,634 | - |
| Equipo de Defensa y Seguridad | - | 3,543 | 3,543 | 3,543 | 3,543 | - |

GOBIERNO DEL ESTADO DE SAN LUIS POTOSÍ
Estado Analítico del Ejercicio del Presupuesto de Egresos
Clasificación por Objeto del Gasto (Capítulo y Concepto)
Del 01 de Enero Al 31 de Diciembre de 2018

| Concepto | Egresos | | | | | Subejercicio |
|--|------------------|--------------------------------|------------------|------------------|------------------|--------------|
| | Aprobado | Ampliaciones/ (Reducciones) | Modificado | Devengado | Pagado | |
| | 1 | 2 | 3 = (1 + 2) | 4 | 5 | |
| Maquinaria, Otros Equipos y Herramientas | - | 4,794 | 4,794 | 4,794 | 3,852 | - |
| Activos Biológicos | - | - | - | - | - | - |
| Bienes Inmuebles | - | - | - | - | - | - |
| Activos Intangibles | 20 | 2,558 | 2,578 | 2,578 | 168 | - |
| Inversión Pública | 2,347,012 | 1,484,055 | 3,831,067 | 3,831,067 | 3,722,836 | - |
| Obra Pública en Bienes de Dominio Público | 135,543 | 1,738,324 | 1,873,867 | 1,873,867 | 1,862,360 | - |
| Obra Pública en Bienes Propios | 2,500 | 49,622 | 52,122 | 52,122 | 24,146 | - |
| Proyectos Productivos y Acciones de Fomento | 2,208,969 | -303,891 | 1,905,078 | 1,905,078 | 1,836,330 | - |
| Inversiones Financieras y Otras Provisiones | 1,000 | -1,000 | - | - | - | - |
| Inversiones Para el Fomento de Actividades Productivas | - | - | - | - | - | - |
| Acciones y Participaciones de Capital | - | - | - | - | - | - |
| Compra de Títulos y Valores | - | - | - | - | - | - |
| Concesión de Préstamos | - | - | - | - | - | - |
| Inversiones en Fideicomisos, Mandatos y Otros Análogos | - | - | - | - | - | - |
| Otras Inversiones Financieras | - | - | - | - | - | - |
| Provisiones para Contingencias y Otras Erogaciones Especiales | 1,000 | -1,000 | - | - | - | - |

GOBIERNO DEL ESTADO DE SAN LUIS POTOSÍ
Estado Analítico del Ejercicio del Presupuesto de Egresos
Clasificación por Objeto del Gasto (Capítulo y Concepto)
Del 01 de Enero Al 31 de Diciembre de 2018

| Concepto | Egresos | | | | | Subejercicio 6 = (3 - 4) |
|--|-------------------|--------------------------------|-------------------|-------------------|-------------------|-------------------------------|
| | Aprobado | Ampliaciones/ (Reducciones) | Modificado | Devengado | Pagado | |
| | 1 | 2 | 3 = (1 + 2) | 4 | 5 | |
| Participaciones y Aportaciones | 7,381,422 | 208,691 | 7,590,113 | 7,590,113 | 7,516,187 | - |
| Participaciones | 3,772,756 | 8,296 | 3,781,052 | 3,781,052 | 3,711,358 | - |
| Aportaciones | 3,608,666 | 200,395 | 3,809,061 | 3,809,061 | 3,804,829 | - |
| Convenios | - | - | - | - | - | - |
| Deuda Pública | 832,758 | -323,381 | 509,377 | 509,377 | 509,377 | - |
| Amortización de la Deuda Pública | 154,278 | - | 154,278 | 154,278 | 154,278 | - |
| Intereses de la Deuda Pública | 410,679 | -58,076 | 352,603 | 352,603 | 352,603 | - |
| Comisiones de la Deuda Pública | - | - | - | - | - | - |
| Gastos de la Deuda Pública | 13,953 | -11,859 | 2,094 | 2,094 | 2,094 | - |
| Costo por Coberturas | 34,500 | -34,098 | 402 | 402 | 402 | - |
| Apoyos Financieros | - | - | - | - | - | - |
| Adeudos de Ejercicios Fiscales Anteriores (Adefas) | 219,348 | -219,348 | - | - | - | - |
| Total del Gasto | 43,835,145 | 5,184,851 | 49,019,996 | 49,019,996 | 47,912,568 | - |

Gobierno del Estado de San Luis Potosí
Estado Analítico del Ejercicio del Presupuesto de Egresos
Clasificación Económica (por Tipo de Gasto)
Del 01 de Enero Al 31 de Diciembre de 2018

| Concepto | Egresos | | | | | Subejercicio 6 = (3 - 4) |
|--|-------------------|--------------------------------|-------------------|-------------------|-------------------|-------------------------------|
| | Aprobado | Ampliaciones/ (Reducciones) | Modificado | Devengado | Pagado | |
| | 1 | 2 | 3 = (1 + 2) | 4 | 5 | |
| Gasto Corriente | 8,089,044 | 63,401 | 8,152,445 | 8,152,445 | 7,760,836 | - |
| Gasto de Capital | 27,531,921 | 5,236,140 | 32,768,061 | 32,768,061 | 32,126,168 | - |
| Amortización de la Deuda y Disminución de Pasivos | 832,758 | -323,381 | 509,377 | 509,377 | 509,377 | - |
| Pensiones y Jubilaciones | - | - | - | - | - | - |
| Participaciones | 7,381,422 | 208,691 | 7,590,113 | 7,590,113 | 7,516,187 | - |
| Total del Gasto | 43,835,145 | 5,184,851 | 49,019,996 | 49,019,996 | 47,912,568 | - |

GOBIERNO DEL ESTADO DE SAN LUIS POTOSÍ
Estado Analítico del Ejercicio del Presupuesto de Egresos
Clasificación Administrativa por Dependencia
Del 01 de Enero Al 31 de Diciembre de 2018

| Concepto | Egresos | | | | | Subejercicio |
|---|-------------------|--------------------------------|-------------------|-------------------|-------------------|--------------|
| | Aprobado | Ampliaciones/ (Reducciones) | Modificado | Devengado | Pagado | |
| | 1 | 2 | 3 = (1 + 2) | 4 | 5 | |
| Despacho del Ejecutivo | 113,174 | (2,204) | 110,970 | 110,970 | 106,244 | - |
| Secretaría General de Gobierno | 415,880 | 18,631 | 434,511 | 434,511 | 415,143 | - |
| Secretaría de Finanzas | 755,697 | 238,569 | 994,266 | 994,266 | 951,031 | - |
| Secretaría de Desarrollo Social y Regional | 371,232 | 189,308 | 560,540 | 560,540 | 558,145 | - |
| Sría. de Desarrollo Urbano, Vivienda y Obras Públicas | 122,689 | 63,814 | 186,503 | 186,503 | 178,561 | - |
| Secretaría de Desarrollo Económico | 156,518 | 111,120 | 267,638 | 267,638 | 249,454 | - |
| Sría.de Desarrollo Agropecuario y Recursos Hidráulicos | 497,404 | 93,567 | 590,971 | 590,971 | 582,188 | - |
| Secretaría de Ecología y Gestión Ambiental | 50,497 | 5,379 | 55,876 | 55,876 | 53,713 | - |
| Sistema Educativo Estatal Regular | 2,061,921 | 173,857 | 2,235,778 | 2,235,778 | 2,055,840 | - |
| Oficialía Mayor | 990,341 | 32,300 | 1,022,641 | 1,022,641 | 962,467 | - |
| Procuraduría General de Justicia | - | - | - | - | - | - |
| Contraloría General del Estado | 104,591 | 11,539 | 116,130 | 116,130 | 109,105 | - |
| Secretaría de Educación | 12,041,652 | 1,337,824 | 13,379,476 | 13,379,476 | 13,228,150 | - |
| Coordinación General de Defensoría Pública del Estado | 133,923 | 24,720 | 158,643 | 158,643 | 155,323 | - |
| Secretariado Ejecutivo del Consejo Estatal de Seguridad Pública | 295,884 | 3,572 | 299,456 | 299,456 | 299,353 | - |
| Secretaría Técnica del Gabinete | 15,719 | 3,079 | 18,798 | 18,798 | 18,370 | - |
| Coordinación General de Comunicación Social | 81,857 | 1,776 | 83,633 | 83,633 | 79,562 | - |
| Secretaría de Comunicaciones y Transportes | 150,198 | (5,226) | 144,972 | 144,972 | 134,653 | - |
| Secretaría del Trabajo y Previsión Social | 207,420 | 29,226 | 236,646 | 236,646 | 229,905 | - |
| Secretaría de Turismo | 64,635 | 48,161 | 112,796 | 112,796 | 105,727 | - |
| Secretaría de Cultura | 269,659 | 125,001 | 394,660 | 394,660 | 384,761 | - |
| Secretaría de Seguridad Pública | 2,141,327 | 8,256 | 2,149,583 | 2,149,583 | 2,049,650 | - |
| Consejería Jurídica | 3,728 | 1,735 | 5,463 | 5,463 | 5,150 | - |
| Unidad de Sistemas de Informática del Poder Ejecutivo | 13,278 | -1,609 | 11,669 | 11,669 | 10,938 | - |
| Total del Gasto | 21,059,224 | 2,512,395 | 23,571,619 | 23,571,619 | 22,923,433 | - |

GOBIERNO ESTATAL DE SAN LUIS POTOSÍ
Estado Analítico del Ejercicio del Presupuesto de Egresos
Clasificación Administrativa por Poder
Del 01 de Enero Al 31 de Diciembre de 2018

| Concepto | Egresos | | | | | Subejercicio 6 = (3 - 4) |
|---|-------------------|--------------------------------|-------------------|-------------------|-------------------|-------------------------------|
| | Aprobado | Ampliaciones/ (Reducciones) | Modificado | Devengado | Pagado | |
| | 1 | 2 | 3 = (1 + 2) | 4 | 5 | |
| Poder Ejecutivo | 21,059,224 | 2,512,395 | 23,571,619 | 23,571,619 | 22,923,433 | - |
| Poder Legislativo | 293,068 | 21,816 | 314,884 | 314,884 | 314,884 | - |
| Poder Judicial | 1,102,092 | 165,765 | 1,267,857 | 1,267,857 | 1,267,857 | - |
| Administración Pública Paraestatal | 6,688,975 | 1,747,883 | 8,436,858 | 8,436,858 | 8,300,637 | - |
| Organismos Descentralizados de la Administración Pública | 2,037,406 | 248,849 | 2,286,255 | 2,286,255 | 2,091,932 | - |
| Instituciones Educativas y Culturales con Subsidio | 231,430 | -220,193 | 11,237 | 11,237 | 11,237 | - |
| Participación a Municipios | 7,391,387 | 1,298,705 | 8,690,092 | 8,690,092 | 8,615,266 | - |
| Instituciones de Salud y Asistencia Social con Subsidio | 44,156 | 820 | 44,976 | 44,976 | 44,857 | - |
| Fondos | 1,405,478 | -895,594 | 509,884 | 509,884 | 509,884 | - |
| Órganos Autónomos | 3,581,929 | 304,405 | 3,886,334 | 3,886,334 | 3,832,581 | - |
| Total del Gasto | 43,835,145 | 5,184,851 | 49,019,996 | 49,019,996 | 47,912,568 | - |

GOBIERNO ESTATAL DE SAN LUIS POTOSÍ
Estado Analítico del Ejercicio del Presupuesto de Egresos
Clasificación Administrativa del Sector Paraestatal
Del 01 de Enero Al 31 de Diciembre de 2018

| Concepto | Egresos | | | | | Subejercicio |
|---|------------------|--------------------------------|------------------|------------------|------------------|--------------|
| | Aprobado | Ampliaciones/ (Reducciones) | Modificado | Devengado | Pagado | |
| | 1 | 2 | 3 = (1 + 2) | 4 | 5 | |
| Entidades Paraestatales y Fideicomisos No Empresariales y No Financieros | 8,145,521 | 1,530,957 | 9,676,478 | 9,676,478 | 9,385,515 | - |
| Instituciones Públicas de la Seguridad Social | | | | | | |
| Entidades Paraestatales Empresariales No Financieras con Participación Estatal Mayoritaria | | | | | | |
| Fideicomisos Empresariales No Financieros con Participación Estatal Mayoritaria | | | | | | |
| Entidades Paraestatales Empresariales Financieras Monetarias con Participación Estatal Mayoritaria | | | | | | |
| Entidades Paraestatales Empresariales Financieras No Monetarias con Participación Estatal Mayoritaria | | | | | | |
| Fideicomisos Financieros Públicos con Participación Estatal Mayoritaria | | | | | | |
| Total del Gasto | 8,145,521 | 1,530,957 | 9,676,478 | 9,676,478 | 9,385,515 | - |

GOBIERNO DEL ESTADO DE SAN LUIS POTOSÍ
Estado Analítico del Ejercicio del Presupuesto de Egresos
Clasificación Funcional
Del 1 de Enero al 31 de Diciembre de 2018
(MILES DE PESOS)

| Finalidad | Función | Subfunción | Egresos | | | | | Subejercicio |
|----------------------|--|--|-----------|------------------------------|---------------|------------------|------------------|------------------|
| | | | Aprobado | Ampliaciones / (Reducciones) | Modificado | evengado | Pagado | |
| | | | 1 | 2 | 3= (1 + 2) | 4 | 5 | |
| 1. Gobierno | 1.2. Justicia | 1.2.2 Procuración de Justicia | 2,153,779 | 264,093. | 2,417,873 | 2,417,873 | 2,385,799 | - |
| | | 1.2.3 Reclusión y Readaptación Social | 689,163 | 13,287 | 702,451 | 702,451 | 667,526 | - |
| | | 1.2.4 Derechos Humanos | 79,504 | 5,714 | 85,218 | 85,218 | 81,616 | - |
| | 1.3. Coordinación de la Política de Gobierno | 1.3.2 Política Interior | 517,309 | 87,563 | 604,873 | 604,873 | 594,761 | - |
| | | 1.3.5 Asuntos Jurídicos | 27,979 | 3,382 | 31,362 | 31,362 | 30,472 | - |
| | | 1.3.6 Organización de Procesos Electorales | 321,913 | -15,683 | 306,230 | 306,230 | 306,230 | - |
| | | 1.3.9 Otros | 2,105,377 | -100,782 | 2,004,595 | 2,004,595 | 1,908,599 | - |
| | 1.5. Asuntos Financieros y Hacendarios | 1.5.1. Asuntos Financieros | 1,770,239 | -313,392 | 1,456,847 | 1,456,847 | 1,414,113 | - |
| | 1.7. Asuntos de Orden Público y Seguridad Interior | 1.7.2 Protección Civil | 25,247 | 7,945 | 33,192 | 33,192 | 31,303 | - |
| | | 1.7.3 Otros Asuntos de Orden Público y Seguridad | 1,748,049 | 110,866 | 1,858,915 | 1,858,915 | 1,793,914 | - |
| | 1.8. Otros Servicios Generales | 1.8.4. Acceso a la Información Pública Gubernamental | 25,332 | 497 | 25,829 | 25,829 | 25,829 | - |
| | | | | 9,463,891 | 63,493 | 9,527,384 | 9,527,384 | 9,240,162 |
| 2. Desarrollo Social | 2.1. Protección Ambiental | 2.1.1. Ordenamiento de Desechos | 3,662 | 2,047 | 5,710 | 5,710 | 5,617 | - |
| | | 2.1.2. Administración del Agua | - | 263,963 | 263,963 | 263,963 | 263,963 | - |
| | | 2.1.3 Ordenación de aguas residuales, Drenaje y Alcantarillado | 275,148 | 140,641 | 415,789 | 415,789 | 409,493 | - |
| | | 2.1.5 Protección de la Diversidad Biológica y del Paisaje | 10,048 | 7,126 | 17,174 | 17,174 | 11,856 | - |
| | | 2.1.6 Otros de Protección Ambiental | 36,908 | 2,790 | 39,698 | 39,698 | 37,510 | - |

GOBIERNO DEL ESTADO DE SAN LUIS POTOSÍ
Estado Analítico del Ejercicio del Presupuesto de Egresos
Clasificación Funcional
Del 1 de Enero al 31 de Diciembre de 2018
(MILES DE PESOS)

| Finalidad | Función | Subfunción | Egresos | | | | | Subejercicio | |
|---|---|---|-----------------------------------|---------------------------------|------------------|-------------------|-------------------|-------------------|------------|
| | | | Aprobado | Ampliaciones / (Reducciones) | Modificado | evengado | Pagado | | |
| | | | 1 | 2 | 3= (1 + 2) | 4 | 5 | | 6= (3 - 4) |
| 2. Desarrollo Social | 2.2. Vivienda y Servicios a la Comunidad | 2.2.1 Urbanización | 197,623 | 901,226 | 1,098,849 | 1,098,849 | 1,090,789 | - | |
| | | 2.2.3 Abastecimiento de Agua | 491,090 | 408,285 | 899,376 | 899,376 | 894,482 | - | |
| | | 2.2.5 Vivienda | 205,219 | -53,589 | 151,630 | 151,630 | 150,701 | - | |
| | 2.3. Salud | 2.3.1 Prestación de Servicios de Salud a la Comunidad | 4,438,583 | 722,872 | 5,161,456 | 5,161,456 | 5,050,191 | - | |
| | 2.4. Recreación, Cultura y otras Manifestaciones Culturales | 2.4.1 Deporte y Recreación | 306,550 | 71,415 | 377,966 | 377,966 | 373,537 | - | |
| | | 2.4.2 Cultura | 474,318 | 149,113 | 623,431 | 623,431 | 609,977 | - | |
| | 2.5. Educación | 2.5.1 Educación Básica | 1,741,732 | 231,621 | 1,973,353 | 1,973,353 | 1,821,624 | - | |
| | | 2.5.2 Educación Media Superior | - | 71,620 | 71,621 | 71,621 | 61,153 | - | |
| | | 2.5.3 Educación Superior | 3,786,303 | 1,042,473 | 4,828,776 | 4,828,776 | 4,609,091 | - | |
| | | 2.5.5 Educación para Adultos | 70,477 | 64,245 | 134,723 | 134,723 | 134,723 | - | |
| | 2.6. Protección Social | 2.5.6 Otros Servicios Educativos y Actividades Inherentes | 12,266,115 | 492,615 | 12,758,730 | 12,758,730 | 12,601,562 | - | |
| | | 2.6.7 Indígenas | 15,444 | 549 | 15,993 | 15,993 | 15,993 | - | |
| | | 2.6.8 Otros Grupos Vulnerables | 888,775 | 150,971 | 1,039,747 | 1,039,747 | 1,035,577 | - | |
| | 2.7 Otros Asuntos Sociales | 2.7.1. Otros Asuntos Sociales | 3,649,811 | 3,851 | 3,653,663 | 3,653,663 | 3,653,511 | - | |
| | | | | 28,857,805 | 4,673,843 | 33,531,648 | 33,531,648 | 32,831,349 | - |
| | 3. Desarrollo Económico | 3.1. Asuntos Económicos, Comerciales y Laborales en General | 3.1.2 Asuntos Laborales Generales | 331,959 | 47,492 | 379,452 | 379,452 | 371,093 | - |
| | | | 3.2.1. Agropecuaria | 497,404 | 87,304 | 584,709 | 584,709 | 577,915 | - |
| 3.2. Agropecuaria, Silvicultura, Pesca y Caza | | 3.2.2 Silvicultura | - | 350 | 350 | 350 | 350 | - | |
| | | 3.2.3 Acuicultura, Pesca y Caza | - | 3,230 | 3,231 | 3,231 | 3,231 | - | |
| | | 3.2.4 Agroindustrial | - | 1,990 | 1,990 | 1,990 | - | - | |

GOBIERNO DEL ESTADO DE SAN LUIS POTOSÍ
Estado Analítico del Ejercicio del Presupuesto de Egresos
Clasificación Funcional
Del 1 de Enero al 31 de Diciembre de 2018
(MILES DE PESOS)

| Finalidad | Función | Subfunción | Egresos | | | | | Subejercicio |
|--|--|---|-------------------|---------------------------------|-------------------|-------------------|-------------------|------------------|
| | | | Aprobado | Ampliaciones / (Reducciones) | Modificado | evengado | Pagado | |
| | | | 1 | 2 | 3= (1 + 2) | 4 | 5 | |
| 3. Desarrollo Económico | 3.3 Combustibles y Energía | 3.3.5 Electricidad | 73,498 | -65,712 | 7,786 | 7,786 | 7,656 | - |
| | 3.4 Minería, Manufacturas y Construcción | 3.4.1 Extracción de recursos minerales excepto combustibles minerales | 10,713 | 38 | 10,752 | 10,752 | 10,531 | - |
| | | 3.4.2 Manufacturas | 133,817 | 71,001 | 204,818 | 204,818 | 187,926 | - |
| | 3.5. Transporte | 3.5.1 Transporte por Carretera | 304,070 | 315,338 | 619,408 | 619,408 | 612,781 | - |
| | 3.6 Comunicaciones | 3.6.1 Comunicaciones | - | 2,812 | 2,812 | 2,812 | 1,890 | - |
| | 3.7. Turismo | 3.7.1 Turismo | 138,957 | 145,554 | 284,511 | 284,511 | 277,172 | - |
| | 3.8. Ciencia, Tecnología e Innovación | 3.8.1 Investigación Científica | 239,730 | -223,311 | 16,419 | 16,419 | 16,419 | - |
| | 3.9. Otras Industrias y otros Asuntos Económicos | 3.9.1 Comercio, Distribución, Almacenamiento y Depósito | 2,354 | 40,807 | 43,162 | 43,162 | 43,082 | - |
| | | 3.9.2 Otras Industrias | 8,191 | 6,343 | 14,534 | 14,534 | 13,676 | - |
| | | | | 1,740,693 | 433,241 | 2,173,934 | 2,173,934 | 2,123,721 |
| 4. Otras no clasificadas en Funciones anteriores | 4.2. Transferencias, Participaciones y Aportaciones entre diferentes Niveles y Órdenes de Gobierno | 4.2.2 Participaciones entre Diferentes Niveles y Ordenes de Gobierno | 3,772,756 | 14,273 | 3,787,030 | 3,787,030 | 3,717,336 | - |
| | | | 3,772,756 | 14,274 | 3,787,030 | 3,787,030 | 3,717,336 | - |
| | | | 43,835,145 | 5,184,851 | 49,019,996 | 49,019,996 | 47,912,568 | - |

GOBIERNO DEL ESTADO DE SAN LUIS POTOSÍ
Estado Analítico del Ejercicio del Presupuesto de Egresos
Clasificación por Eje y Sector de Desarrollo
Del 1 de Enero al 31 de Diciembre de 2018
(MILES DE PESOS)

| Concepto | Egresos | | | | | Subejercicio 6 = (3 - 4) |
|--|------------|--------------------------------|-------------|------------|------------|-----------------------------|
| | Aprobado | Ampliaciones/ (Reducciones) | Modificado | Devengado | Pagado | |
| | 1 | 2 | 3 = (1 + 2) | 4 | 5 | |
| 01 SAN LUIS PRÓSPERO | 1,864,817 | 1,400,180 | 3,264,997 | 3,264,997 | 3,206,855 | - |
| 1.1 MÁS Y MEJORES EMPLEOS | 331,959 | 47,493 | 379,452 | 379,452 | 371,093 | - |
| 1.1.1 EMPLEO Y CAPACITACIÓN PARA EL TRABAJO | 331,959 | 47,493 | 379,452 | 379,452 | 371,093 | - |
| 1.2 IMPULSO AL DESARROLLO INDUSTRIAL | 381,737 | -145,966 | 235,771 | 235,771 | 218,021 | - |
| 1.2.1 INDUSTRIA | 142,007 | 77,345 | 219,353 | 219,353 | 201,602 | - |
| 1.2.2 VINCULACIÓN DE LA CIENCIA Y LA TECNOLOGÍA AL DESARROLLO INDUSTRIAL | 239,730 | -223,311 | 16,419 | 16,419 | 16,419 | - |
| 1.3 DESARROLLO TURÍSTICO, COMERCIAL, SERVICIOS Y MINERÍA | 152,024 | 186,401 | 338,425 | 338,425 | 330,785 | - |
| 1.3.1 TURISMO | 138,957 | 145,554 | 284,511 | 284,511 | 277,172 | - |
| 1.3.2 COMERCIO Y SERVICIOS | 2,354 | 40,808 | 43,162 | 43,162 | 43,082 | - |
| 1.3.3 MINERÍA | 10,713 | 39 | 10,752 | 10,752 | 10,531 | - |
| 1.4 DESARROLLO AGROPECUARIO Y AGROINDUSTRIAL | 497,404 | 92,876 | 590,280 | 590,280 | 581,496 | - |
| 1.4.1 AGRICULTURA | 465,751 | 45,569 | 511,319 | 511,319 | 506,430 | - |
| 1.4.2 GANADERÍA | 31,654 | 41,735 | 73,389 | 73,389 | 71,485 | - |
| 1.4.3 SILVICULTURA | - | 350 | 350 | 350 | 350 | - |
| 1.4.4 ACUACULTURA Y PESCA | - | 3,231 | 3,231 | 3,231 | 3,231 | - |
| 1.4.5 AGROINDUSTRIA | - | 1,990 | 1,990 | 1,990 | - | - |
| 1.5 INFRAESTRUCTURA, DESARROLLO URBANO Y MOVILIDAD | 501,693 | 1,219,377 | 1,721,070 | 1,721,070 | 1,705,460 | - |
| 1.5.1 SUSTENTABILIDAD URBANA | 20,256 | 7,524 | 27,780 | 27,780 | 27,506 | - |
| 1.5.2 URBANIZACIÓN E IMAGEN | 177,366 | 893,703 | 1,071,069 | 1,071,069 | 1,063,282 | - |
| 1.5.3 CAMINOS RURALES | 153,873 | 96,652 | 250,524 | 250,524 | 250,524 | - |
| 1.5.4 CARRETERAS ALIMENTADORAS | - | 190,390 | 190,390 | 190,390 | 190,390 | - |
| 1.5.5 EJES TRONCALES | - | 42,331 | 42,331 | 42,331 | 42,331 | - |
| 1.5.6 TRANSPORTE Y MOVILIDAD URBANA | 150,198 | -14,035 | 136,163 | 136,163 | 129,536 | - |
| 1.5.7 TELECOMUNICACIONES Y SERVICIOS DIGITALES | - | 2,812 | 2,812 | 2,812 | 1,890 | - |
| 02 SAN LUIS INCLUYENTE | 28,683,063 | 3,430,976 | 32,114,039 | 32,114,039 | 31,429,270 | - |
| 2.1 COMBATE A LA POBREZA | 4,653,621 | 417,618 | 5,071,240 | 5,071,240 | 5,058,991 | - |
| 2.1.1 AGUA POTABLE | 391,090 | 508,286 | 899,376 | 899,376 | 894,482 | - |
| 2.1.2 DRENAJE Y SANEAMIENTO | 375,148 | 40,641 | 415,789 | 415,789 | 409,493 | - |
| 2.1.3 ELECTRIFICACIÓN | 73,498 | -65,712 | 7,786 | 7,786 | 7,656 | - |
| 2.1.4 VIVIENDA | 205,219 | -53,589 | 151,630 | 151,630 | 150,701 | - |
| 2.1.5 FONDOS MUNICIPALES PARA EL COMBATE A LA POBREZA | 3,608,666 | -12,007 | 3,596,659 | 3,596,659 | 3,596,659 | - |

GOBIERNO DEL ESTADO DE SAN LUIS POTOSÍ
Estado Analítico del Ejercicio del Presupuesto de Egresos
Clasificación por Eje y Sector de Desarrollo
Del 1 de Enero al 31 de Diciembre de 2018
(MILES DE PESOS)

| Concepto | Egresos | | | | | Subejercicio 6 = (3 - 4) |
|---|------------|--------------------------------|-------------|------------|------------|-----------------------------|
| | Aprobado | Ampliaciones/ (Reducciones) | Modificado | Devengado | Pagado | |
| | 1 | 2 | 3 = (1 + 2) | 4 | 5 | |
| 2.2 SALUD Y ALIMENTACIÓN | 4,438,583 | 722,873 | 5,161,456 | 5,161,456 | 5,050,191 | - |
| 2.2.1 SALUD | 4,438,583 | 722,873 | 5,161,456 | 5,161,456 | 5,050,191 | - |
| 2.3 EDUCACIÓN, CULTURA Y DEPORTE | 18,645,495 | 2,123,105 | 20,768,600 | 20,768,600 | 20,211,666 | - |
| 2.3.1 EDUCACIÓN, CIENCIA Y TECNOLOGÍA | 17,864,626 | 1,902,576 | 19,767,203 | 19,767,203 | 19,228,152 | - |
| 2.3.2 CULTURA | 474,318 | 149,113 | 623,431 | 623,431 | 609,977 | - |
| 2.3.3 DEPORTE | 306,550 | 71,416 | 377,966 | 377,966 | 373,537 | - |
| 2.4 POLÍTICAS DE EQUIDAD TRANSVERSAL | 945,364 | 167,380 | 1,112,744 | 1,112,744 | 1,108,422 | - |
| 2.4.1 GRUPOS VULNERABLES | 878,104 | 144,387 | 1,022,491 | 1,022,491 | 1,018,792 | - |
| 2.4.2 COMUNIDADES INDÍGENAS | 15,444 | 549 | 15,993 | 15,993 | 15,993 | - |
| 2.4.3 JÓVENES | 12,594 | 4,127 | 16,721 | 16,721 | 16,679 | - |
| 2.4.4 MUJERES | 28,551 | 11,732 | 40,283 | 40,283 | 40,173 | - |
| 2.4.5 MIGRANTES | 10,671 | 6,585 | 17,255 | 17,255 | 16,785 | - |
| 03 SAN LUIS SUSTENTABLE | 50,618 | 275,928 | 326,546 | 326,546 | 318,946 | - |
| 3.1 RECURSOS FORESTALES, CONSERVACIÓN DE SUELOS Y BIODIVERSIDAD | 10,048 | 7,126 | 17,174 | 17,174 | 11,856 | - |
| 3.1.1 BIODIVERSIDAD Y VIDA SILVESTRE | 10,048 | 7,126 | 17,174 | 17,174 | 11,856 | - |
| 3.2 AGUA Y RESERVAS HIDROLÓGICAS | - | 263,963 | 263,963 | 263,963 | 263,963 | - |
| 3.2.1 GESTIÓN INTEGRAL DEL AGUA | - | 263,963 | 263,963 | 263,963 | 263,963 | - |
| 3.3 GESTIÓN INTEGRAL DE RESIDUOS | 3,662 | 2,048 | 5,710 | 5,710 | 5,617 | - |
| 3.3.1 GESTIÓN INTEGRAL DE RESIDUOS | 3,662 | 2,048 | 5,710 | 5,710 | 5,617 | - |
| 3.4 CAMBIO CLIMÁTICO Y ENERGÍAS RENOVABLES | 36,908 | 2,791 | 39,698 | 39,698 | 37,510 | - |
| 3.4.1 CAMBIO CLIMÁTICO | 36,788 | 2,333 | 39,120 | 39,120 | 36,932 | - |
| 3.4.2 ENERGÍAS RENOVABLES | 120 | 458 | 578 | 578 | 578 | - |
| 04 SAN LUIS SEGURO | 4,650,028 | 396,081 | 5,046,109 | 5,046,109 | 4,911,512 | - |
| 4.1 SEGURIDAD PÚBLICA | 1,748,049 | 110,867 | 1,858,915 | 1,858,915 | 1,793,914 | - |
| 4.1.1 SEGURIDAD PÚBLICA | 1,748,049 | 110,867 | 1,858,915 | 1,858,915 | 1,793,914 | - |
| 4.2 PROCURACIÓN DE JUSTICIA | 2,153,779 | 264,093 | 2,417,873 | 2,417,873 | 2,385,799 | - |
| 4.2.1 PROCURACIÓN DE JUSTICIA | 2,019,856 | 239,373 | 2,259,229 | 2,259,229 | 2,230,477 | - |
| 4.2.2 DEFENSORÍA SOCIAL | 133,923 | 24,720 | 158,643 | 158,643 | 155,322 | - |
| 4.3 REINSERCIÓN SOCIAL | 689,163 | 13,288 | 702,451 | 702,451 | 667,526 | - |
| 4.3.1 PREVENCIÓN Y REINSERCIÓN SOCIAL | 689,163 | 13,288 | 702,451 | 702,451 | 667,526 | - |
| 4.4 PREVENCIÓN DE LA DELINCUENCIA Y ATENCIÓN A VÍCTIMAS | 33,790 | -112 | 33,679 | 33,679 | 32,970 | - |
| 4.4.2 ATENCIÓN A VÍCTIMAS DEL DELITO | 33,790 | -112 | 33,679 | 33,679 | 32,970 | - |
| 4.5 PROTECCIÓN CIVIL | 25,247 | 7,945 | 33,192 | 33,192 | 31,303 | - |

GOBIERNO DEL ESTADO DE SAN LUIS POTOSÍ
Estado Analítico del Ejercicio del Presupuesto de Egresos
Clasificación por Eje y Sector de Desarrollo
Del 1 de Enero al 31 de Diciembre de 2018
(MILES DE PESOS)

| Concepto | Egresos | | | | | Subejercicio 6 = (3 - 4) |
|---|-------------------|--------------------------------|-------------------|-------------------|-------------------|-----------------------------|
| | Aprobado | Ampliaciones/ (Reducciones) | Modificado | Devengado | Pagado | |
| | 1 | 2 | 3 = (1 + 2) | 4 | 5 | |
| 4.5.1 PROTECCIÓN CIVIL | 25,247 | 7,945 | 33,192 | 33,192 | 31,303 | - |
| 05 SAN LUIS CON BUEN GOBIERNO | 4,813,863 | -332,588 | 4,481,275 | 4,481,275 | 4,328,650 | - |
| 5.1 GOBERNABILIDAD | 1,114,086 | 288,463 | 1,402,549 | 1,402,549 | 1,381,093 | - |
| 5.1.1 POLÍTICA INTERIOR | 764,363 | 303,472 | 1,067,834 | 1,067,834 | 1,046,585 | - |
| 5.1.2 VINCULACIÓN CON ORGANISMOS AUTÓNOMOS | 349,723 | -15,008 | 334,715 | 334,715 | 334,508 | - |
| 5.2 PREVENCIÓN Y COMBATE A LA CORRUPCIÓN | 99,174 | 9,578 | 108,753 | 108,753 | 101,925 | - |
| 5.2.1 PREVENCIÓN Y COMBATE A LA CORRUPCIÓN | 99,174 | 9,578 | 108,753 | 108,753 | 101,925 | - |
| 5.3 RESPONSABILIDAD FINANCIERA Y RENDICIÓN DE CUENTAS | 1,770,239 | -313,392 | 1,456,847 | 1,456,847 | 1,414,113 | - |
| 5.3.1 FINANZAS PÚBLICAS | 1,770,239 | -313,392 | 1,456,847 | 1,456,847 | 1,414,113 | - |
| 5.4 GOBIERNO ABIERTO E INNOVADOR | 1,784,651 | -323,064 | 1,461,587 | 1,461,587 | 1,382,873 | - |
| 5.4.1 ADMINISTRACIÓN PÚBLICA | 1,784,651 | -323,064 | 1,461,587 | 1,461,587 | 1,382,873 | - |
| 5.5 DERECHOS HUMANOS | 45,713 | 5,826 | 51,539 | 51,539 | 48,646 | - |
| 5.5.1 DERECHOS HUMANOS | 45,713 | 5,826 | 51,539 | 51,539 | 48,646 | - |
| 06. COORDINACIÓN ENTRE NIVELES DE GOBIERNO | 3,772,756 | 14,274 | 3,787,030 | 3,787,030 | 3,717,336 | - |
| | 43,835,145 | 5,184,851 | 49,019,996 | 49,019,996 | 47,912,568 | - |

GOBIERNO DEL ESTADO DE SAN LUIS POTOSÍ
Estado Analítico del Ejercicio del Presupuesto de Egresos
Clasificación por Objeto del Gasto (Capítulo y Concepto)
Del 01 de Enero Al 31 de Diciembre de 2018

| Concepto | Ingreso | | | | | Subejercicio |
|--|----------------|--------------------------------|----------------|----------------|----------------|--------------|
| | Aprobado | Ampliaciones/ (Reducciones) | Modificado | Devengado | Pagado | |
| | 1 | 2 | 3 = (1 + 2) | 4 | 5 | |
| Deuda Pública | | | | | | |
| Amortización de la Deuda Pública | 154,278 | - | 154,278 | 154,278 | 154,278 | - |
| Intereses de la Deuda Pública | 410,679 | -58,076 | 352,603 | 352,603 | 352,603 | - |
| Comisiones de la Deuda Pública | | - | | - | | - |
| Gastos de la Deuda Pública | 13,953 | -11,859 | 2,094 | 2,094 | 2,094 | - |
| Costo por Coberturas | 34,500 | -34,098 | 402 | 402 | 402 | - |
| Apoyos Financieros | | | | | | |
| Adeudos de Ejercicios Fiscales Anteriores (Adefas) | 219,348 | -219,348 | | | | - |
| Total de Deuda | 832,758 | -323,381 | 509,377 | 509,377 | 509,377 | - |

GOBIERNO DEL ESTADO DE SAN LUIS POTOSÍ
Endeudamiento Neto
Del 01 de Enero Al 31 de Diciembre de 2018

| Identificación de Crédito o Instrumento | Contratación / Colocación | Amortización | Endeudamiento Neto |
|--|---------------------------|----------------|--------------------|
| | A | B | C= A - B |
| Créditos Bancarios | | | |
| BANORTE 2,678 MDP | 2,175,087 | 32,907 | 2,142,181 |
| BANCO NACIONAL DE OBRAS | 155,694 | | 155,694 |
| BANORTE 750 MDP (BMW) | 494,858 | 104,181 | 390,677 |
| BANORTE REFIN. 1,431 MDP | 1,402,430 | 17,190 | 1,385,240 |
| | | | - |
| | | | - |
| Total Créditos Bancarios | 4,228,069 | 154,278 | 4,073,792 |
| Otros Instrumentos de Deuda | | | |
| | | | |
| Total Otros Instrumentos de Deuda | | | |
| TOTAL | 4,228,069 | 154,278 | 4,073,792 |

GOBIERNO DEL ESTADO DE SAN LUIS POTOSÍ
Intereses de la Deuda
Del 01 de Enero Al 31 de Diciembre de 2018

| Identificación de Crédito o Instrumento | Devengado | Pagado |
|--|----------------|----------------|
| Créditos Bancarios | | |
| BANORTE 2,678 MDP | 183,095 | 183,095 |
| BANCO NACIONAL DE OBRAS | 12,895 | 12,895 |
| BANORTE 750 MDP (BMW) | 39,081 | 39,081 |
| BANORTE REFIN. 1,431 MDP | 117,532 | 117,532 |
| Total de Intereses de Créditos Bancarios | 352,603 | 352,603 |
| Otros Instrumentos de Deuda | | |
| | | |
| | | |
| | | |
| Total de Intereses de Otros Instrumentos de Deuda | | |
| TOTAL | 352,603 | 352,603 |



TOMO 3.
PODER EJECUTIVO
**3.4 ESTADOS
E INFORMES
PROGRAMÁTICOS**

GOBIERNO DEL ESTADO DE SAN LUIS POTOSÍ
Clasificación del Gasto por Categoría Programática
Del 1 de Enero al 31 de Diciembre de 2018
(MILES DE PESOS)

| Concepto | Egresos | | | | | Subejercicio |
|--|-------------------|--------------------------------|-------------------|-------------------|-------------------|--------------|
| | Aprobado | Ampliaciones/ (Reducciones) | Modificado | Devengado | Pagado | |
| | 1 | 2 | 3 = (1 + 2) | 4 | 5 | |
| PROGRAMAS | 39,548,980 | 3,531,851 | 43,080,831 | 43,080,831 | 42,049,768 | - |
| Subsidios: Sector Social y Privado o Entidades Federativas y Municipios | 55,614 | 600 | 56,214 | 56,214 | 56,094 | - |
| Otros Subsidios | 55,614 | 600 | 56,214 | 56,214 | 56,094 | - |
| Desempeño de las Funciones | 16,280,865 | 2,500,441 | 18,781,307 | 18,781,307 | 17,780,956 | - |
| Prestación de Servicios Públicos | 13,761,296 | 963,648 | 14,724,944 | 14,724,944 | 13,845,628 | - |
| Promoción y fomento | 163,018 | 62,278 | 225,296 | 225,296 | 212,492 | - |
| Proyectos de Inversión | 2,356,552 | 1,474,516 | 3,831,067 | 3,831,067 | 3,722,836 | - |
| Administrativos y de Apoyo | 922,000 | 162,760 | 1,084,760 | 1,084,760 | 1,054,168 | - |
| Apoyo al proceso presupuestario y para mejorar la eficiencia institucional | 597,673 | 100,709 | 698,383 | 698,383 | 682,520 | - |
| Apoyo a la función pública y al mejoramiento de la gestión | 324,327 | 62,051 | 386,378 | 386,378 | 371,647 | - |
| Compromisos | 10,000 | -10,000 | - | - | - | - |
| Desastres Naturales | 10,000 | -10,000 | - | - | - | - |
| Programas de Gasto Federalizado (Gobierno Federal) | 22,280,500 | 878,050 | 23,158,550 | 23,158,550 | 23,158,550 | - |
| Gasto Federalizado | 22,280,500 | 878,050 | 23,158,550 | 23,158,550 | 23,158,550 | - |
| PARTICIPACIONES A ENTIDADES FEDERATIVAS Y MUNICIPIOS | 3,772,756 | 247,490 | 4,020,246 | 4,020,246 | 3,943,881 | - |
| COSTO FINANCIERO, DEUDA O APOYOS A DEUDORES DE LA BANCA | 513,409 | -4,032 | 509,377 | 509,377 | 509,377 | - |
| GASTO DE ORGANISMOS DESCENTRALIZADOS | - | 1,409,542 | 1,409,542 | 1,409,542 | 1,409,542 | - |
| TOTAL | 43,835,145 | 5,184,851 | 49,019,996 | 49,019,996 | 47,912,568 | - |



TOMO 3.
PODER EJECUTIVO
**3.5 INDICADORES DE
POSTURA FISCAL**

GOBIERNO DEL ESTADO DE SAN LUIS POTOSÍ
Indicadores de Postura Fiscal
Del 01 de Enero al 31 de Diciembre de 2018
(Cifras en Miles de Pesos)

| Concepto | Estimado | Devengado | Pagado ³ |
|--|------------|------------|---------------------|
| I. Ingresos Presupuestarios (I=1+2) | 43,680,867 | 48,699,876 | 48,699,876 |
| 1. Ingresos del Gobierno de la Entidad Federativa ¹ | 43,680,867 | 47,290,334 | 47,290,334 |
| 2. Ingresos del Sector Paraestatal ¹ | - | 1,409,542 | 1,409,542 |
| II. Egresos Presupuestarios (II=3+4) | 43,680,867 | 48,865,718 | 47,758,290 |
| 3. Egresos del Gobierno de la Entidad Federativa ² | 43,680,867 | 47,456,176 | 46,348,748 |
| 4. Egresos del Sector Paraestatal ² | - | 1,409,542 | 1,409,542 |
| III. Balance Presupuestario (Superávit o Déficit) (III = I - II) | - | -165,842 | 941,586 |

| Concepto | Estimado | Devengado | Pagado ³ |
|--|----------|-----------|---------------------|
| III. Balance presupuestario (Superávit o Déficit) | - | -165,842 | 941,586 |
| IV. Intereses, Comisiones y Gastos de la Deuda | 459,132 | 355,099 | 355,099 |
| V. Balance Primario (Superávit o Déficit) (V= III - IV) | -459,132 | -520,941 | 586,487 |

| Concepto | Estimado | Devengado | Pagado ³ |
|---|----------|-----------|---------------------|
| A. Financiamiento | - | - | - |
| B. Amortización de la deuda | 154,278 | 154,278 | 154,278 |
| C. Endeudamiento ó desendeudamiento (C = A - B) | -154,278 | -154,278 | -154,278 |

1 Los Ingresos que se presentan son los ingresos presupuestario totales sin incluir los ingresos por financiamientos. Los Ingresos del Gobierno de la Entidad Federativa corresponden a los del Poder Ejecutivo, Legislativo Judicial y Autónomos

2 Los egresos que se presentan son los egresos presupuestarios totales sin incluir los egresos por amortización. Los egresos del Gobierno de la Entidad Federativa corresponden a los del Poder Ejecutivo, Legislativo, Judicial y Órganos Autónomos

3 Para Ingresos se reportan los ingresos recaudados; para egresos se reportan los egresos pagados



TOMO 3.
PODER EJECUTIVO
3.6 ANEXOS

GOBIERNO DEL ESTADO DE SAN LUIS POTOSÍ
Relación de Cuentas Bancarias productivas específicas
Poder Ejecutivo
Del 1o. de Enero al 31 de Diciembre del 2018

| FONDO, PROGRAMA O CONVENIO | DATOS DE LA CUENTA BANCARIA | |
|---|-----------------------------|------------------|
| | INSTITUCION BANCARIA | NUMERO DE CUENTA |
| CECYTE 2015 | BANORTE | 264656838 |
| CECYTE 2018 | BANORTE | 0366813900 |
| CJM SUBSIDIO FEDERAL 2018 PARA LA CREACION DEL CENTRO DE JUSTICIA PARA LAS MUJERES DEL MUNICIPIO DE MATEHUALA SAN LUIS POTOSI | BANORTE | 1004177808 |
| COBACH 2017 | BANORTE | 496479409 |
| COBACH COLEGIO DE BACHILLERES 2018 | BANORTE | 0366594375 |
| CONAGUA PROAGUA APARTADO AGUA LIMPIA 2018 SLP | BANORTE | 1004177769 |
| CONAGUA PROAGUA APARTADO PTAR 2018 SLP | BANORTE | 1004177778 |
| CONAGUA PROAGUA APARTADO URBANO 2018 SLP | BANORTE | 1005748689 |
| CONAGUA PROGRAMA APARTADO RURAL 2018 SLP | BANORTE | 1004177750 |
| CONAGUA-SEDARH 2018 | BANORTE | 1012746067 |
| CUENTA PRODUCTIVA 2018 | BANORTE | 300174173 |
| CUL/ CONST.E.MUSEO LEONORA G18 | BANORTE | 1019845642 |
| CULTURA APOYO A INSTITUCIONES ESTATALES DE CULTURA 2018. | BANORTE | 1006033506 |
| CULTURA/ FIESTAS DE SAN LUIS 2018 | BANORTE | 1019845839 |
| CULTURA/9o.JAZZ FEST.R CATORCE18 | BANORTE | 1019845781 |
| CULTURA/APOYO INSTITUTO ESTATAL CULTURA.2017 | BANORTE | 312055994 |
| CULTURA/CIRCUITO MUNICIPAL 2017 | BANORTE | 491358787 |
| CULTURA/CONCIERTO V ZARAGOZA18 | BANORTE | 1019845772 |
| CULTURA/CONCIERTOS/ELVENADO 18 | BANORTE | 1019845820 |
| CULTURA/CONVENIO 400 ANIVERSARIO RIOVERDE 2017 | BANORTE | 308086441 |
| CULTURA/CORO ORQ SINFO.JUV.L/PILA2017 | BANORTE | 491358796 |
| CULTURA/CTRO CULTURAL REAL C 2017 | BANORTE | 491358808 |
| CULTURA/EQP.TEATRO V GAMA18 | BANORTE | 112103494 |
| CULTURA/F.ARTISTICO MOCTEZU2018 | BANORTE | 1023891226 |
| CULTURA/FERIA ARTESA T NUEVA2018 | BANORTE | 1019845651 |
| CULTURA/FERIA DEL MEXQUITE18 | BANORTE | 1019845802 |
| CULTURA/FESTIVAL LILA LOPEZ 2017 | BANORTE | 308088342 |
| CULTURA/FSANTIAGO APOSTOL18 | BANORTE | 112103478 |
| CULTURA/GIRAS.ORQUESTA JUVENILES VALLES 2017 | BANORTE | 496479418 |
| CULTURA/IMPULCUL.DALTIPLANO2018 | BANORTE | 1019845848 |
| CULTURA/PROG.APOY.CULTURAS MUNP.PACMYC2015 | BANORTE | 408241506 |
| CULTURA/RESCATE PATRIM.CULTU.18 | BANORTE | 1019845857 |
| DIF PROGRAMA DE APOYOS PARA LA PROTECCION DE LAS PERSONAS EN ESTADO DE NECESIDAD (S272) EJERCICIO 2018. | BANORTE | 1001790073 |

GOBIERNO DEL ESTADO DE SAN LUIS POTOSÍ
Relación de Cuentas Bancarias productivas específicas
Poder Ejecutivo
Del 1o. de Enero al 31 de Diciembre del 2018

| FONDO, PROGRAMA O CONVENIO | DATOS DE LA CUENTA BANCARIA | |
|--|-----------------------------|------------------|
| | INSTITUCION BANCARIA | NUMERO DE CUENTA |
| DIF PROGRAMA DE ATENCION A PERSONAS CON DISCAPACIDAD "AMPLIACION DEL CENTRO DE DIAGNOSTICO Y CAPACITACION DE AUTISMO EN EL CENTRO DE REHABILITACION Y EDUCACION ESPECIAL DEL ESTADO DE SAN LUIS POTOSI 2018. | BANORTE | 0336552163 |
| DIF PROGRAMA DE ATENCION A PERSONAS CON DISCAPACIDAD 2018 "EQUIPAMIENTO DEL CENTRO DE REHABILITACION Y EDUCACION ESPECIAL Y DE UNIDADES BASICAS DE REHABILITACION DEL ESTADO DE SAN LUIS POTOSI" | BANORTE | 0336552239 |
| DIF SUBPROGRAMA DE "COMUNIDAD DIFERENTE" 2018. | BANORTE | 0336552181 |
| DIF SUBPROGRAMA DE INFRAESTRUCTURA, REHABILITACION, Y/O EQUIPAMIENTO DE ESPACIOS ALIMENTARIOS (SIREEA)2018. | BANORTE | 0336552172 |
| DIF/COMUNIDAD DIFERENTE 2017 | BANORTE | 491358732 |
| DIF/PROTECCION PERSONAS CON NECESIDAD 2017 | BANORTE | 496479333 |
| DIF/PROY. INFRA. REHAB. ESPACIOS ALIMENT. 2017 | BANORTE | 496479221 |
| F.FORTA.FIANANCIERO"B"2018 | BANORTE | 1033803835 |
| FAETA CONALEP FONDO DE APORTACIONES PARA LA EDUCACION TECNOLOGICA Y DE ADULTOS (FAETA CONALEP 2018) | BANORTE | 0363512202 |
| FAETA INEA 2017 | BANORTE | 475905716 |
| FAETA INEA 2018 FONDO DE APORTACIONES PARA LA EDUCACION TECNOLOGICA Y DE ADULTOS | BANORTE | 0363514608 |
| FAFEF 2018 | BANORTE | 300227056 |
| FAM 2018 FONDO DE APORTACIONES MULTIPLES | BANORTE | 0363509332 |
| FASP FEDERAL 2018 FONDO DE APORTACIONES PARA LA SEGURIDAD PUBLICA DE LOS ESTADOS Y DEL DISTRITO FEDERAL | BANORTE | 0363516974 |
| FINANAZAS/PROY.DESARROLLO REGIONAL B 2017 | BANORTE | 308188710 |
| FINANZAS 2018 FONDO DE INFRAESTRUCTURA SOCIAL PARA LAS ENTIDADES | BANORTE | 0363500290 |
| FINANZAS ARMONIZACION CONTABLE 2018 | BANORTE | 0336552211 |
| FINANZAS FISMDF 2018 FONDO DE APORTACION PARA LA INFRAESTRUCTURA SOCIAL MUNICIPAL Y DE LAS DEMARCACIONES TERRITORIALES DEL DISTRITO FEDERAL | BANORTE | 0363505400 |
| FINANZAS FONDO METROPOLITANO SAN LUIS POTOSI-SOLEDADE DE GRACIANO SANCHEZ. | BANORTE | 0594908935 |
| FINANZAS FONDO PARA EL FORTALECIMIENTO FINANCIERO 2018. | BANORTE | 0594914673 |
| FINANZAS FONDO REGIONAL 2018. | BANORTE | 0594798640 |
| FINANZAS FORTALECIMIENTO FINANCIERO PARA INVERSION 2018 | BANORTE | 0357379703 |
| FINANZAS FORTALECIMIENTO FINANCIERO PARA INVERSION B 2018 | BANORTE | 1005702739 |
| FINANZAS FORTAMUN 2018 FONDO DE APORTACIONES PARA EL FORTALECIMIENTO DE LOS MUNICIPIOS Y DE LAS DEMARCACIONES TERRITORIALES DEL DISTRITO FEDERAL | BANORTE | 0363507299 |
| FINANZAS PROGRAMAS REGIONALES 2018 | BANORTE | 0594912932 |

GOBIERNO DEL ESTADO DE SAN LUIS POTOSÍ
Relación de Cuentas Bancarias productivas específicas
Poder Ejecutivo
Del 1o. de Enero al 31 de Diciembre del 2018

| FONDO, PROGRAMA O CONVENIO | DATOS DE LA CUENTA BANCARIA | |
|--|-----------------------------|------------------|
| | INSTITUCION BANCARIA | NUMERO DE CUENTA |
| FINANZAS PROGRAMAS REGIONALES B 2018 | BANORTE | 1012746133 |
| FINANZAS PROYECTOS DE DESARROLLO REGIONAL 2018 | BANORTE | 0594908337 |
| FINANZAS PROYECTOS DE DESARROLLO REGIONAL B 2018 | BANORTE | 1008092187 |
| FINANZAS PROYECTOS DE DESARROLLO REGIONAL C | BANORTE | 1012746021 |
| FINANZAS/ARTIC. 288 LEY FED. DERECH 08 | BANORTE | 602396503 |
| FINANZAS/DIR ADTVA/REC FED.AFILIATE 2017 | BANORTE | 316563264 |
| FINANZAS/FAFEF 2016 | BANORTE | 403125227 |
| FINANZAS/FAFEF 2017 | INTERACCIONES | 300189413 |
| FINANZAS/FDO.FORTA.INFRA.EST.Y MUNPAL2016 | BANCOMER | 104223748 |
| FINANZAS/FDO.FORTA.INFRA.ESTATAL MUNPAL2017 | BANORTE | 308188729 |
| FINANZAS/FDO.INFRA.FORT.ESTA.MUNPAL D 2017 | BANORTE | 366680296 |
| FINANZAS/FDO.INFRA.FORTA.ESTAT.MUNPAL 2017 | BANORTE | 468389653 |
| FINANZAS/FDO.METROPOL RIOVERDE/CD FDZ 2017 | BANORTE | 468389644 |
| FINANZAS/FDO.METROPOL SLP/SOLEDAD 2017 | BANORTE | 468389635 |
| FINANZAS/FDO.PROY.DES.REGIONAL 2017 | BANORTE | 468389662 |
| FINANZAS/FIDEICOMISO RAMO 28 | BANORTE | 564729919 |
| FINANZAS/FIDIECOMISO 352786 PARTICIPACIONES | BANORTE | 064-254421 |
| FINANZAS/FIES 2017 | BANORTE | 321694452 |
| FINANZAS/FONDO METROPOL RIOVERDE/CD FDZ 2016 | BANCOMER | 104223535 |
| FINANZAS/FONDO METROPOL SLP/SOLEDAD 2016 | BANCOMER | 104223454 |
| FINANZAS/FONDO REGIONAL 2016 | BANCOMER | 104223322 |
| FINANZAS/FONDO REGIONAL 2017 | BANORTE | 499155834 |
| FINANZAS/FORTA FINAN.INV. "C" 2017 | BANORTE | 311002601 |
| FINANZAS/FORTA FINAN.INV. "D" 2017 | BANORTE | 322543418 |
| FINANZAS/FORTA FINAN.INVER 2016 | BANCOMER | 107062141 |
| FINANZAS/FORTA. FINAN. INV. "F" 2017 | BANORTE | 363565374 |
| FINANZAS/FORTA. FINANCIERO 2017 | HSBC | 4059984252 |
| FINANZAS/FORTA.FINAN. INVER 2017 | BANORTE | 468389671 |
| FINANZAS/FORTA.INFRA.ESTATAL MUNPAL "C" 2017 | BANORTE | 322546615 |
| FINANZAS/HIDROCARBUROS 2017 | BANCOMER | 110247278 |
| FINANZAS/ISAN | BANORTE | 504748420 |
| FINANZAS/MUNICIPIOS RAMO 28 2016 | BANCOMER | 103646521 |
| FINANZAS/PARTICIPA.ENTID FED.Y MUN.2017 | BANCOMER | 110323705 |
| FINANZAS/PARTICIPACIONES | BANAMEX | 127/066905-7 |
| FINANZAS/PARTICIPACIONES 2016 | BANCOMER | 103646920 |

GOBIERNO DEL ESTADO DE SAN LUIS POTOSÍ
Relación de Cuentas Bancarias productivas específicas
Poder Ejecutivo
Del 1o. de Enero al 31 de Diciembre del 2018

| FONDO, PROGRAMA O CONVENIO | DATOS DE LA CUENTA BANCARIA | |
|--|-----------------------------|------------------|
| | INSTITUCION BANCARIA | NUMERO DE CUENTA |
| FINANZAS/PROGRAMAS REGIONALES 2017 | BANORTE | 468389626 |
| FINANZAS/PROY.DESARROLLO REGIONAL "C" 2017 | BANORTE | 322544808 |
| FINANZAS/PROYEC. DESARR.REGIONAL" D " 2017 | BANORTE | 474105162 |
| FONDO METROPOLITANO RIOVERDE-CIUDAD FERNANDEZ 2018. | BANORTE | 0594909567 |
| FORTA FINANCIERO INVER. C 2018 | BANORTE | 1023891271 |
| ICAT 2018 INSTITUTO DE CAPACITACION PARA EL TRABAJO DEL ESTADO DE SAN LUIS POTOSI 2018. | BANORTE | 0591476817 |
| ICAT SEP. CONV. COORD. FINANCIERA | BANORTE | 619999087 |
| IMES PROGRAMA DE FORTALECIMIENTO A LA TRANSVERSALIDAD DE LA PERSPECTIVA DE GENERO (PFTPG)2018 | BANORTE | 1009562285 |
| INDEPI PROGRAMA DE INFRAESTRUCTURA INDIGENA (PROII 2018) | BANORTE | 0336552275 |
| INEA/INST.EDUC.ADULTOS. (SEP-INEA 2017 | BANORTE | 488711467 |
| INPODE "ACTIVACION FISICA" 2018 | BANORTE | 1005716745 |
| INPODE "EVENTOS ESPECIALES" 2018 | BANORTE | 1008092196 |
| INPODE "LINEA DE ACCION DE CENTROS CEDEM" 2018 | BANORTE | 1004177796 |
| INPODE PROGRAMA PRESUPUESTARIO E005, CAPACITACION AMBIENTAL Y DESARROLLO SUSTENTABLE EN MATERIA DE CULTURA DEL AGUA DE 2018. | BANORTE | 1009562267 |
| INPODE RESERVA NACIONAL, TALENTOS DEPORTIVOS Y TALENTOS DEPORTIVOS DEL DEPORTE ADAPTADO 2018. | BANORTE | 1008092208 |
| INST.TECNOL.SUP.TAMAZU. 18 | BANORTE | 1034557742 |
| IPJ CASA DEL EMPRENDEDOR 2018 | BANORTE | 1004177666 |
| IPJ PODER JOVEN 2018 | BANORTE | 1004177675 |
| IPJ PROYECTOS LOCALES JUVENILES 2018. | BANORTE | 1004177693 |
| IPJ RED NACIONAL DE PROGRAMAS DE RADIO Y TELEVISION (PODER JOVEN RADIO Y TV) | BANORTE | 1004177684 |
| JEC CONSTRUCCION Y MODERNIZACION DE CARRETERAS DE INFRAESTRUCTURA 2018 | BANORTE | 1004177741 |
| OFICIALIA MAYOR SUBASTA VEHICULOS 2018 | BANORTE | 1008092178 |
| PARTICIPA.RAMO 28 ESTADO 2018 | BANORTE | 300216950 |
| PARTICIPACIONES | SERFIN | 65500700861 |
| PROY. DES.REGIONAL "D"2018 | BANORTE | 1023891280 |
| PROY. DES.REGIONAL "E"2018 | BANORTE | 1024896853 |
| RECURSOS PROPIOS 2018 | SANTANDER | 65506885042 |
| RECURSOS PROPIOS 2018 | HSBC | 6477326601 |
| SAEDARHINDEMNIZACIONES 2017 | BANORTE | 1012746209 |
| SALUD AFAPE 2018 | BANORTE | 0321694470 |
| SALUD COFEPRIS 2018 | BANORTE | 1004177910 |

GOBIERNO DEL ESTADO DE SAN LUIS POTOSÍ
Relación de Cuentas Bancarias productivas específicas
Poder Ejecutivo
Del 1o. de Enero al 31 de Diciembre del 2018

| FONDO, PROGRAMA O CONVENIO | DATOS DE LA CUENTA BANCARIA | |
|--|-----------------------------|------------------|
| | INSTITUCION BANCARIA | NUMERO DE CUENTA |
| SALUD EN TU ESCUELA 2018 | BANORTE | 1012746058 |
| SALUD FONDO DE APORTACIONES PARA LOS SERVICIOS DE SALUD (FASSA 2018.) | BANORTE | 0363497596 |
| SALUD SEGURO MEDICO SIGLO XXI 2018 | BANORTE | 1006033515 |
| SALUD SEGURO POPULAR CUOTA SOCIAL Y APORTACION SOLIDARIA FEDERAL 2018. | BANORTE | 0591478352 |
| SALUD/AFASPE 2017 | BANORTE | 462528870 |
| SALUD/SALUD EN TU ESCUELA 2017 | BANORTE | 364299573 |
| SALUD/SEGURO MEDICO SIGLO XXI 2017 | BANORTE | 496479388 |
| SCT FONDO PARA LA ACCESIBILIDAD EN EL TRANSPORTE PUBLICO PARA LAS PERSONAS CON DISCAPACIDAD 2018. | BANORTE | 0594802547 |
| SECRETARIA DE TURISMO PROGRAMA DE DESARROLLO REGIONAL TURISTICO SUSTENTABLE Y PUEBLOS MAGICOS 2018 (PRODER MAGICO) RECURSOS ESTATALES. | BANORTE | 0593222698 |
| SECRETARIA DE TURISMO PROGRAMA DE DESARROLLO REGIONAL TURISTICO SUSTENTABLE Y PUEBLOS MAGICOS 2018 (PRODER MAGICO) RECURSOS FEDERALES. | BANORTE | 0593221703 |
| SECRETARIA DE TURISMO PROGRAMA DE DESARROLLO REGIONAL TURISTICO SUSTENTABLE Y PUEBLOS MAGICOS 2018 (PRODER MAGICO) RECURSOS MUNICIPALES. | BANORTE | 0593228412 |
| SECRETARIA GENERAL DE GOBIERNO ALERTA DE VIOLENCIA DE GENERO CONTRA LAS MUJERES EN EL ESTADO DE SAN LUIS POTOSI 2018. | BANORTE | 1012746179 |
| SECRETARIA GRAL DE GOB/REGISTRO CIVIL 2012 | BANORTE | 834236905 |
| SEDARH CADENA 2016 | BANORTE | 1012746188 |
| SEDARH CADENA 2017 | BANORTE | 1012746197 |
| SEDARH CADENA 2018 | BANORTE | 1014565776 |
| SEDARH CONAFOR-SEDARH 2018 | BANORTE | 1014225575 |
| SEDARH CONAGUA-SEDARH DISTRITOS DE RIEGO 2018 | BANORTE | 1020353330 |
| SEDARH CONAGUA-SEDARH EQUIPAMIENTO 2018 | BANORTE | 1020352016 |
| SEDARH CONAZA 2018 | BANORTE | 1014565785 |
| SEDARH CONVENIOS MUNICIPALES | BANORTE | 1012746160 |
| SEDARH CONVENIOS SEDARH 2018 | BANORTE | 1002729324 |
| SEDARH INDEMNIZACION 2016 | BANORTE | 1017661183 |
| SEDARH SEGURO AGROPECUARIO CATASTROFICO | BANORTE | 0357379806 |
| SEDARH/ INDEMNIZACIONES 2018 | BANORTE | 1024896817 |
| SEDARH/CONAZA-PRODEZA 2017 | BANORTE | 321694500 |
| SEDARH/INDEM.ASEG.TLALOC SS2017 | BANORTE | 358196176 |
| SEDARH/SEG.AGRICOLA CATASTRO 2017 | BANORTE | 322701508 |

GOBIERNO DEL ESTADO DE SAN LUIS POTOSÍ
Relación de Cuentas Bancarias productivas específicas
Poder Ejecutivo
Del 1o. de Enero al 31 de Diciembre del 2018

| FONDO, PROGRAMA O CONVENIO | DATOS DE LA CUENTA BANCARIA | |
|--|-----------------------------|------------------|
| | INSTITUCION BANCARIA | NUMERO DE CUENTA |
| SEDECO PROGRAMA DE APOYO A PYMES DE SECTORES ESTRATEGICOS EN EL ESTADO DE SAN LUIS | BANORTE | 0591331596 |
| SEDECO PROGRAMA DE FORMACION FINANCIERA ASISTENCIA TECNICA Y VINCULACION PARA PIPYMES EN EL ESTADO DE SLP | BANORTE | 0591316025 |
| SEDECO PROGRAMA DE MODERNIZACION Y FORTALECIMIENTO DE CARPINTERIAS EN EL ESTADO DE SAN LUIS. | BANORTE | 0591329708 |
| SEDECO PROGRAMA DE MODERNIZACION Y FORTALECIMIENTO DE REFACCIONARIAS EN EL ESTADO DE SAN LUIS. | BANORTE | 0591330478 |
| SEDECO /ABC DE LA PRODUCTIVIDAD PARA TU MICROEMPRESA | BANORTE | 0591317004 |
| SEDECO AMSDE 2018 | BANORTE | 1014565897 |
| SEDECO EQUIPAMIENTO DE SALAS DE AUDIENCIA EN MATERIA DE ORALIDAD MERCANTIL PARA EL PRIMER DISTRITO JUDICIAL DEL ESTADO DE SAN LUIS POTOSI. | BANORTE | 0591332959 |
| SEDECO FONDO NACIONAL EMPRENDEDOR "REACTIVACION ECONOMICA DE LA REGION HUASTECA DE SAN LUIS, ETAPA 1 COMPONENTE CONSOLIDACION REGIONAL DE LA CADENA DE VALOR DE RON POTOSI" | BANORTE | 0366178458 |
| SEDECO FORTALECIMIENTO DE LOS PUNTOS Y ASESORES DE LA RED DE APOYO AL EMPRENDEDOR EN EL ESTADO DE SAN LUIS POTOSI. | BANORTE | 0591341698 |
| SEDECO FORTALECIMIENTO DEL CENTRO DE CAPACITACION CANIRAC PARA EL DESARROLLO DE LA INDUSTRIA RESTAURANTERA EN EL ESTADO | BANORTE | 0591314218 |
| SEDECO PRIMER CENTRO ESTATAL DE CONTROL DE CALIDAD INOCUIDAD EMPACADO Y DISTRIBUCION DE PILONCILLO | BANORTE | 0591334449 |
| SEDECO PROGRAMA DE DESARROLLO DE PYMES ALTO IMPACTO EN EL ESTADO DE SLP | BANORTE | 0591317910 |
| SEDECO PROGRAMA DE INTEGRACION DE PROVEEDORES A CADENAS DE VALOR DE LOS SECTORES AUTOMOTRIZ Y METALMECANICO | BANORTE | 0591314898 |
| SEDECO PROGRAMA DE MODERNIZACION PARA LAS TORTILLERAS. | BANORTE | 0591324598 |
| SEDECO PROGRAMA DE MODERNIZACION Y FORTALECIMIENTO DE CARNICERIAS DEL ESTADO DE SAN LUIS, | BANORTE | 0591328505 |
| SEDECO PROGRAMA PARA EL DESARROLLO DE LA COMPETITIVIDAD DE PYMES DE LOS SECTORES AUTOPARTES Y METALMECANICO. | BANORTE | 0591318896 |
| SEDECO PROYECTO DE INOCUIDAD Y SANIDAD ALIMENTARIA SUSTENTABLE PARA INCREMENTAR LA PRODUCTIVIDAD A TRAVES DE LA INNOVACION EL EQUIPAMIENTO Y EL DESARROLLO HUMANO DEL MERCADO MUNICIPAL DE AQUISMON S.L.P. | BANORTE | 0591335820 |
| SEDECO PROYECTO DE INOCUIDAD Y SANIDAD ALIMENTARIA SUSTENTABLE PARA INCREMENTAR LA PRODUCTIVIDAD A TRAVES DE LA INNOVACION EL EQUIPAMIENTO Y EL DESARROLLO HUMANO DEL MERCADO MUNICIPAL DE CERRITOS S.L.P. | BANORTE | 0591337114 |

GOBIERNO DEL ESTADO DE SAN LUIS POTOSÍ
Relación de Cuentas Bancarias productivas específicas
Poder Ejecutivo
Del 1o. de Enero al 31 de Diciembre del 2018

| FONDO, PROGRAMA O CONVENIO | DATOS DE LA CUENTA BANCARIA | |
|--|-----------------------------|------------------|
| | INSTITUCION BANCARIA | NUMERO DE CUENTA |
| SEDECO PROYECTO DE INOCUIDAD Y SANIDAD ALIMENTARIA SUSTENTABLE PARA INCREMENTAR LA PRODUCTIVIDAD A TRAVES DE LA INNOVACION EL EQUIPAMIENTO Y EL DESARROLLO HUMANO DEL MERCADO MUNICIPAL DE CIUDAD FERNANDEZ S.L.P. | BANORTE | 0591338773 |
| SEDECO PROYECTO DE INOCUIDAD Y SANIDAD ALIMENTARIA SUSTENTABLE PARA INCREMENTAR LA PRODUCTIVIDAD A TRAVES DE LA INNOVACION EL EQUIPAMIENTO Y EL DESARROLLO HUMANO DEL MERCADO MUNICIPAL DE MATLAPA S.L.P. | BANORTE | 0591340598 |
| SEDECO PROYECTO DE INOCUIDAD Y SANIDAD ALIMENTARIA SUSTENTABLE PARA INCREMENTAR LA PRODUCTIVIDAD A TRAVES DE LA INNOVACION EL EQUIPAMIENTO Y EL DESARROLLO HUMANO DEL MERCADO MUNICIPAL DE TAMASOPO, S.L.P. | BANORTE | 0591339695 |
| SEDECO/CONSOL.RUTA D/MEZCALCALIDA18 | BANORTE | 1036097699 |
| SEDECO/CRECIMTO.VTAS MIPYMES SLP. 18 | BANORTE | 1036100704 |
| SEDECO/EQPMTO FORTA MIPYMES D/SLP18 | BANORTE | 1036096151 |
| SEDECO/F .NAL EMPREN.EJER.FISCAL2017 | SERFIN | 65506022906 |
| SEDECO/FORTA.D/RED A EMPRENDE.SLP 18 | BANORTE | 1036104467 |
| SEDECO/IMPULSO A SEC PRIOR. ATRZ GC18 2018 | BANORTE | 1036094362 |
| SEDECO/MODERN.CTRO.ABASTOS SLP.2018 | BANORTE | 1036099095 |
| SEDECO/P.EQPO.DES.HUM M.AQUISMON18 | BANORTE | 1034152820 |
| SEDECO/P.EQPO.DES.HUM M.MATLAPA2018 | BANORTE | 1034159397 |
| SEDECO/P.EQPO.DES.HUM M.TAMASOPO18 | BANORTE | 1034158242 |
| SEDECO/P.EQPO.DES.HUMA M.CD.FDZ 2018 | BANORTE | 1034156837 |
| SEDECO/P.EQPO.DES.HUMA M.CERRITOS18 | BANORTE | 1034155045 |
| SEDECO/P.INTEG.COMPET.AGROINDUSTR18 | BANORTE | 1036102511 |
| SEGE 2018 / PROG PRESUP.U080 | BANORTE | 1039732843 |
| SEGE APOYO FINANCIERO DEL SERVICIO EDUCATIVO DENOMINADO TELEBACHILLERATO COMUNITARIO 2018 | BANORTE | 0596856254 |
| SEGE FONDO DE APORTACIONES PARA LA NOMINA EDUCATIVA Y GASTO OPERATIVO (FONE GASTO DE OPERACIÓN 2018) | BANORTE | 0363495257 |
| SEGE FONDO DE APORTACIONES PARA LA NOMINA EDUCATIVA Y GASTO OPERATIVO (FONE OTROS DE GASTO CORRIENTE 2018). | BANORTE | 0363491446 |
| SEGE INGRESOS PROPIOS SEGE 2018 | BANORTE | 1009562276 |
| SEGE PROGRAMA DE FORTALECIMIENTO DE CALIDAD EDUCATIVA "PLAN DE APOYO A LA CALIDAD A LA CALIDAD EDUCATIVA Y LA TRASFORMACION DE LAS ESCUELAS NORMALES" | BANORTE | 0597624423 |
| SEGE PROGRAMA DE FORTALECIMIENTO DE LA CALIDAD EDUCATIVA 2018. | BANORTE | 0591484353 |
| SEGE PROGRAMA DE LA REFORMA EDUCATIVA CICLO ESCOLAR 2017-2018 | BANORTE | 0597135826 |
| SEGE PROGRAMA ESCUELAS DE TIEMPO COMPLETO 2018 | BANORTE | 0591480485 |

GOBIERNO DEL ESTADO DE SAN LUIS POTOSÍ
Relación de Cuentas Bancarias productivas específicas
Poder Ejecutivo
Del 1o. de Enero al 31 de Diciembre del 2018

| FONDO, PROGRAMA O CONVENIO | DATOS DE LA CUENTA BANCARIA | |
|--|-----------------------------|------------------|
| | INSTITUCION BANCARIA | NUMERO DE CUENTA |
| SEGE PROGRAMA EXPANSION DE LA EDUCACION INICIAL 2018 | BANORTE | 1014565851 |
| SEGE PROGRAMA NACIONAL DE BECAS "BECA DE APOYO A LA PRACTICA INTENSIVA AL SERVICIO SOCIAL" BAPISS 2018 | BANORTE | 0597139561 |
| SEGE PROGRAMA NACIONAL DE BECAS 2018 | BANORTE | 0591481709 |
| SEGE PROGRAMA NACIONAL DE CONVIVENCIA ESCOLAR 2018 | BANORTE | 0591487130 |
| SEGE PROGRAMA NACIONAL DE INGLES 2018 | BANORTE | 0591485686 |
| SEGE PROGRAMA PARA EL DESARROLLO PROFESIONAL DOCENTE PARA LA EDUCACION BASICA 2018. | BANORTE | 0594224792 |
| SEGE PROGRAMA PARA LA INCLUSION Y LA EQUIDAD EDUCATIVA 2018. | BANORTE | 0591483347 |
| SEGE PROGRAMA PRESUPUESTARIO Uo8o (1) 2018 APOYO A CENTROS Y ORGANIZACIONES DE EDUCACION | BANORTE | 1001327134 |
| SEGE PROGRAMA PRESUPUESTARIO Uo8o (2) 2018 APOYO A CENTROS Y ORGANIZACIONES DE EDUCACION 2018. | BANORTE | 1004177817 |
| SEGE/ REFORMA EDUCA GTOS OPERA2017 | SERFIN | 65506027476 |
| SEGE/A CTRO ORG. EDUC.U080 18 | BANORTE | 1024896844 |
| SEGE/APOYO FINAN. EXP. DE LA OFERTA EDUC. 2017 | BANORTE | 360467507 |
| SEGE/CONV.COOR.A. F.TELEB.COM17 | BANORTE | 491358657 |
| SEGE/EXP.EDUC INICIAL2018 | BANORTE | 1019845790 |
| SEGE/F.AUTONOMIA E MEDIA SUP2018 | BANORTE | 1019845811 |
| SEGE/F.CONC.INV.INFRA (PLANTE.FED)2016 | BANORTE | 450307018 |
| SEGE/REFOR EDUC.DIPLO.SUPERV17 | HSBC | 4059984476 |
| SEGE/REFOR EDUC.FORTA.S.ESCO17 | HSBC | 4059984468 |
| SEGE/REMANENTE DEL FAM 2015 | BANCOMER | 102742047 |
| SEGURIDAD FASP ESTATAL 2017 | BANORTE | 491358572 |
| SEGURIDAD FASP ESTATAL 2018 | BANORTE | 0596737223 |
| SEGURIDAD FORTASEG 2018 | BANORTE | 1002062777 |
| SEGURIDAD PROGRAMA NACIONAL DE PREVENION DEL DELITO (PRONAPRED 2018) | BANORTE | 0336552220 |
| SEGURIDAD/ SUBSEMUN 2014 | BANORTE | 222434634 |
| SEGURIDAD/FASP FEDERAL 2014 | BANORTE | 208612089 |
| SEGURIDAD/FASP FEDERAL 2015 | BANORTE | 262242198 |
| SEGURIDAD/FASP FEDERAL 2017 | BANORTE | 475907103 |
| SEGURIDAD/FORTASEG 2016 | BANORTE | 423103018 |
| SEGURIDAD/FORTASEG 2017 | BANORTE | 491358666 |
| SEP-INEA INSTITUTO NACIONAL PARA LA EDUCACION DE LOS ADULTOS (SEP-INEA 2018) | BANORTE | 0595736461 |
| SERVICIOS DE SALUD FORTALECIMIENTO A LA ATENCION MEDICA 2018. | BANORTE | 0596217761 |

GOBIERNO DEL ESTADO DE SAN LUIS POTOSÍ
Relación de Cuentas Bancarias productivas específicas
Poder Ejecutivo
Del 1o. de Enero al 31 de Diciembre del 2018

| FONDO, PROGRAMA O CONVENIO | DATOS DE LA CUENTA BANCARIA | |
|--|-----------------------------|------------------|
| | INSTITUCION BANCARIA | NUMERO DE CUENTA |
| SERVICIOS DE SALUD PREVENCIÓN Y TRATAMIENTO DE LAS ADICCIONES 2018 | BANORTE | 059695586 |
| SERVICIOS DE SALUD PROSPERA 2018 | BANORTE | 0594226648 |
| SRIA. GENERAL DE GOBIERNO FONDO DE APOYO A MIGRANTES 2018 | BANORTE | 0594910705 |
| SRIA. GRAL. DE GOBIERNO PROGRAMA DE REGISTRO E IDENTIFICACION DE POBLACION: FORTALECIMIENTO DEL REGISTRO CIVIL DEL ESTADO DE SAN LUIS POTOSÍ (RENAPO ESTATAL 2018) | BANORTE | 0357379776 |
| SRIA. GRAL. DE GOBIERNO PROGRAMA DE REGISTRO E IDENTIFICACION DE POBLACION: FORTALECIMIENTO DEL REGISTRO CIVIL DEL ESTADO DE SAN LUIS POTOSÍ (RENAPO FEDERAL 2018) | BANORTE | 0357379785 |
| TURISMO PRODERMAGICO-FONDO MINERO EJERCICIO 2018 | BANORTE | 1002295007 |
| TURISMO PRODERMAGICO-FONREGION EJERCICIO 2018 | BANORTE | 1002290945 |
| TURISMO PRODERMAGICO-GESTION DE DESTINOS EJERCICIO 2018 | BANORTE | 1001767262 |
| TURISMO PROYECTO MALECON RIVEREÑO "RIO VALLES" EN CD VALLES 2018 | BANORTE | 0597316803 |
| UASLP | SERFIN | 65500700861 |
| UASLP APORTACIONES FEDERALES PARA LA UASLP DURANTE EL EJERCICIO FISCAL 2018 | BANORTE | 0366596481 |
| UASLP CONVENIO DE APOYO A FINANCIERO DE RECURSOS PUBLICOS FEDERALES EXTRAORDINARIOS NO REGULARIZABLES 2018. | BANORTE | 1014565794 |
| UASLP CONVENIO DE APOYO A PROBLEMAS ESTRUCTURALES 2018 | BANORTE | 1014565806 |
| UASLP PROGRAMA DE CARRERA DOCENTE 2018. | BANORTE | 1012746003 |
| UASLP PROGRAMA DE FORTALECIMIENTO DE CALIDAD EDUCATIVA 2018 | BANORTE | 1008092169 |
| UASLP PROGRAMA PARA EL DESARROLLO PROFESIONAL DOCENTE, PARA EL TIPO SUPERIOR (PRODEP) 2018. | BANORTE | 1012745994 |
| UASLP/A.DES.EDUC.SUP.(PADES) 2018 | BANORTE | 1023891235 |
| UASLP/EQMTO.D/MUSEO UASLP18 | BANORTE | 1019845633 |
| UASLP/PROG.INC EQUIDAD EDUC.2018 | BANORTE | 1034557694 |
| UNIVERSIDAD INTERCULTURAL 2018 | BANORTE | 0594329044 |

CUENTA PÚBLICA 2018

GOBIERNO DEL ESTADO DE SAN LUIS POTOSÍ
Relación de Bienes Muebles que componen el Patrimonio
Poder Ejecutivo
Del 1o. de Enero al 31 de Diciembre del 2018

| CODIGO | DESCRIPCION DEL BIEN MUEBLE | IMPORTE |
|-------------|--|----------------|
| 12411010000 | EQUIPO DE COMPUTO | 275,032,371.70 |
| 12411010001 | DESPACHO DEL EJECUTIVO | 2,506,081.86 |
| 12411010002 | SECRETARIA GENERAL DE GOBIERNO | 46,931,876.50 |
| 12411010003 | SECRETARIA TECNICA DE GABINETE | 239,678.89 |
| 12411010004 | SECRETARIA DE FINANZAS | 45,923,704.37 |
| 12411010005 | OFICIALIA MAYOR | 14,763,626.55 |
| 12411010006 | CONTRALORIA GENERAL DEL ESTADO | 1,895,853.48 |
| 12411010007 | PROCURADURIA GENERAL DE JUSTICIA | 29,547,943.86 |
| 12411010008 | TRIBUNAL DE LO CONTENCIOSO ADMINISTRATIVO | 186,554.78 |
| 12411010009 | SECRETARIA DE ECOLOGIA Y GESTION AMBIENTAL | 1,587,417.98 |
| 12411010010 | SECRETARIA DE DESARROLLO AGROPECUARIO Y REC HIDRAULICOS | 1,359,251.48 |
| 12411010011 | SECRETARIA DEL TRABAJO Y PREVISION SOCIAL | 5,710,593.27 |
| 12411010012 | SECRETARIA DE DESARROLLO SOCIAL Y REGIONAL | 2,045,540.53 |
| 12411010013 | SECRETARIA DE COMUNICACIONES Y TRANSPORTES | 1,395,323.38 |
| 12411010014 | COORDINACION ESTATAL PARA LA ATENCION DE PUEBLOS INDIGENAS | 162,243.49 |
| 12411010015 | SSITEMA EDUCATIVO ESTATAL REGULAR | 3,382,366.42 |
| 12411010016 | SEDUVOP | 2,891,589.69 |
| 12411010017 | SECRETARIA DE TURISMO | 10,249,105.41 |
| 12411010018 | SECRETARIA DE SEGURIDAD PUBLICA | 93,303,862.71 |
| 12411010019 | SECRETARIA DE SALUD | 24,462.80 |
| 12411010020 | SECRETARIA DE RELACIONES EXTERIORES | 44,729.01 |
| 12411010021 | SECRETARIA DE EDUCACION | 77,232.45 |
| 12411010022 | SECRETARIA DE DESARROLLO ECONOMICO | 1,039,574.97 |
| 12411010023 | SECRETARIA DE CULTURA | 7,363,534.78 |
| 12411010024 | REPRESENTACION DEL GOBIERNO DE SLP | 15,850.52 |
| 12411010025 | PROMOTORA DEL ESTADO | 330,976.12 |
| 12411010026 | JUNTA ESTATAL DE CAMINOS | 62,445.00 |
| 12411010027 | INSTITUTO DE LAS MUJERES DEL ESTADO DE SLP | 669,456.03 |
| 12411010028 | INSTITUTO DE VIVIENDA | 345,433.55 |
| 12411010029 | SISTEMA FINANCIAMIENTO PARA EL DESARROLLO DEL ESTADO | 175,530.24 |
| 12411010030 | COMISION ESTATAL DE DERECHOS HUMANOS | 15,082.12 |
| 12411010031 | CENTRO DE ATENCION A VICTIMAS DE DELITO | 687,586.56 |
| 12411010032 | CECURT I | 2,840.00 |
| 12411010033 | ARCHIVO HISTORICO DE GOBIERNO DEL ESTADO | 95,022.90 |
| 12411020000 | MUEBLES Y EQUIPO DE OFICINA | 211,452,013.24 |
| 12411020001 | TRIBUNAL CONTENCIOSO ELECTORAL | 626,649.07 |
| 12411020002 | SUPREMO TRIBUNAL DE JUSTICIA | 1,995,416.77 |

continúa...

GOBIERNO DEL ESTADO DE SAN LUIS POTOSÍ
Relación de Bienes Muebles que componen el Patrimonio
Poder Ejecutivo
Del 1o. de Enero al 31 de Diciembre del 2018

| CODIGO | DESCRIPCION DEL BIEN MUEBLE | IMPORTE |
|-------------|--|---------------|
| 12411020003 | SECRETARIA DE COMUNICACIONES Y TRANSPORTES | 4,993,198.05 |
| 12411020004 | SECRETARIA DE DESARROLLO SOCIAL Y REGIONAL | 2,990,139.38 |
| 12411020005 | SISTEMA EDUCATIVO ESTATAL REGULAR | 838,801.77 |
| 12411020006 | SECRETARIA TECNICA DE GABINETE | 254,572.52 |
| 12411020007 | SECRETARIA PARTICULAR | 11,615,262.23 |
| 12411020008 | SECRETARIA GENERAL DE GOBIERNO | 38,280,236.97 |
| 12411020009 | SECRETARIA DEL TRABAJO Y PREVISION SOCIAL | 3,395,757.74 |
| 12411020010 | SECRETARIA DE TURISMO | 1,334,244.23 |
| 12411020011 | SECRETARIA DE SEGURIDAD PUBLICA | 31,729,636.44 |
| 12411020012 | SECRETARIA DE SALUD | 19,817.12 |
| 12411020013 | SECRETARIA DE RELACIONES EXTERIORES | 46,683.96 |
| 12411020014 | SECRETARIA DE FINANZAS | 36,302,499.05 |
| 12411020015 | SECRETARIA DE EDUCACION | 1,651,916.18 |
| 12411020016 | SECRETARIA DE ECOLOGIA Y GESTION AMBIENTAL | 2,504,338.54 |
| 12411020017 | SEDUVOP | 3,930,080.32 |
| 12411020018 | SECRETARIA DE DESARROLLO AGROPECUARIO Y REC HIDRAULICOS | 2,126,826.91 |
| 12411020019 | SECRETARIA DE CULTURA | 11,571,736.32 |
| 12411020020 | REPRESENTACION DEL GOBIERNO DE SLP | 451,662.75 |
| 12411020021 | PROMOTORA DEL ESTADO | 7,291.74 |
| 12411020022 | PROCURADURIA DE LA DEFENSA DEL TRABAJO | 116,646.87 |
| 12411020023 | PROCURADURIA GENERAL DE JUSTICIA | 14,542,795.08 |
| 12411020024 | POLICIA JUDICIAL DEL ESTADO | 785,308.14 |
| 12411020025 | OFICIALIA MAYOR | 30,356,918.78 |
| 12411020026 | JUNTA ESTATAL DE CAMINOS | 363,433.65 |
| 12411020027 | INSTITUTO POTOSINO DEL DEPORTE | 58,498.97 |
| 12411020028 | INSTITUTO POTOSINO DE LA JUVENTUD | 2,990.00 |
| 12411020029 | INSTITUTO DE VIVIENDA | 343,004.54 |
| 12411020030 | INSTITUTO DE LAS MUJERES DEL ESTADO DE SLP | 410,600.69 |
| 12411020031 | H.CONGRESO DEL ESTADO | 250,538.65 |
| 12411020032 | DIVERSOS | 831,488.11 |
| 12411020033 | DESPACHO DEL EJECUTIVO | 2,672,410.21 |
| 12411020034 | DIF ESTATAL | 217,044.70 |
| 12411020035 | COORDINACION ESTATAL PARA EL FORT INSTIT DE LOS MPIO | 26,038.21 |
| 12411020036 | SISTEMA DESARROLLO PARA EL FINANCIAMIENTO DEL ESTADO | 230,143.84 |
| 12411020037 | COORDINACION ESTATAL PARA LA ATENCION DE LOS PUEBLOS INDIGENAS | 58,675.08 |
| 12411020038 | CONTRALORIA GENERAL DEL ESTADO | 1,916,014.82 |

GOBIERNO DEL ESTADO DE SAN LUIS POTOSÍ
Relación de Bienes Muebles que componen el Patrimonio
Poder Ejecutivo
Del 1o. de Enero al 31 de Diciembre del 2018

| CODIGO | DESCRIPCION DEL BIEN MUEBLE | IMPORTE |
|-------------|--|----------------|
| 12411020039 | CONSEJO ESTATAL DE POBLACION | 73,251.35 |
| 12411020040 | COMISION ESTATAL DEL AGUA | 16,950.00 |
| 12411020041 | CEGAIP | 31,190.08 |
| 12411020042 | COMISION ESTATAL DE DERECHOS HUMANOS | 6,091.45 |
| 12411020043 | CENTRO DE ATENCION A VICTIMAS DEL DELITO | 902,767.97 |
| 12411020044 | CECURT I Y II | 117,051.00 |
| 12411020045 | ARCHIVO HISTORICO DEL ESTADO | 455,392.99 |
| 12411030000 | DIVERSOS | 230,215,993.11 |
| 12411030001 | SEDUVOP | 3,869,170.34 |
| 12411030002 | SISTEMA EDUCATIVO ESTATAL REGULAR | 281,715.05 |
| 12411030003 | SECRETARIA TECNICA DE GABINETE | 2,760.00 |
| 12411030004 | SECRETARIA PARTICULAR | 4,870,701.09 |
| 12411030005 | SECRETARIA GENERAL DE GOBIERNO | 32,125,112.52 |
| 12411030006 | SECRETARIA DEL TRABAJO Y PREVISION SOCIAL | 353,287.32 |
| 12411030007 | SECRETARIA DE TURISMO | 425,057.80 |
| 12411030008 | SECRETARIA DE SEGURIDAD PUBLICA | 74,714,192.84 |
| 12411030009 | SECRETARIA DE FINANZAS | 2,025,117.80 |
| 12411030010 | SECRETARIA DE EDUCACION | 3,082.95 |
| 12411030011 | SECRETARIA DE ECOLOGIA Y GESTION AMBIENTAL | 3,930,372.94 |
| 12411030012 | SECRETARIA DE DESARROLLO SOCIAL Y REGIONAL | 173,510.65 |
| 12411030013 | SECRETARIA DE DESARROLLO ECONOMICO | 263,446.60 |
| 12411030014 | SECRETARIA DE DESARROLLO AGROPECUARIO Y REC HIDRAULICOS | 6,070,194.32 |
| 12411030015 | SECRETARIA DE CULTURA | 17,481,045.05 |
| 12411030016 | SECRETARIA DE COMUNICACIONES Y TRANSPORTES | 2,243,510.68 |
| 12411030017 | REPRESENTACION DEL GOBIERNO DE SLP | 4,640.00 |
| 12411030018 | PROMOTORA DEL ESTADO | 2,639.00 |
| 12411030019 | PROCURADURIA GENERAL DEL ESTADO | 76,359,411.11 |
| 12411030020 | OFICIALIA MAYOR | 3,755,887.52 |
| 12411030021 | JUNTA ESTATAL DE CAMINOS | 12,342.30 |
| 12411030022 | INSTITUTO POTOSINO DEL DEPORTE | 653,061.34 |
| 12411030023 | INSTITUTO DE LAS MUJERES DEL ESTADO DE SLP | 10,489.00 |
| 12411030024 | INSTITUTO DE VIVIENDA DEL ESTADO | 130,937.85 |
| 12411030025 | COORDINACION ESTATAL PARA LA ATENCION DE LOS PUEBLOS INDIGENAS | 1,206.00 |
| 12411030026 | CONTRALORIA GENERAL DEL ESTADO | 54,916.13 |
| 12411030027 | COMISION ESTATAL DEL AGUA | 1,033.50 |
| 12411030028 | COMISION ESTATAL DE DERECHOS HUMANOS | 1,952.99 |

GOBIERNO DEL ESTADO DE SAN LUIS POTOSÍ
Relación de Bienes Muebles que componen el Patrimonio
Poder Ejecutivo
Del 1o. de Enero al 31 de Diciembre del 2018

| CODIGO | DESCRIPCION DEL BIEN MUEBLE | IMPORTE |
|-------------|---|----------------|
| 12411030029 | SECRETARIA DE SALUD | 5,730.40 |
| 12411030030 | CENTRO DE ATENCION A VICTIMAS DEL DELITO | 157,930.52 |
| 12411030031 | CECURT I Y II | 29,545.79 |
| 12411030032 | ARCHIVO HISTORICO DE GOBIERNO DEL ESTADO | 41,605.84 |
| 12411030033 | ACADEMIA DE POLICIA | 160,385.87 |
| 12411040000 | ACTIVO FIJO SEGE | 988,844,759.66 |
| 12411040001 | MOBILIARIO | 648,577,830.23 |
| 12411040002 | EQUIPO DE ADMINISTRACION | 42,069,533.71 |
| 12411040003 | EQUIPO EDUCACIONAL Y RECREATIVO | 10,213,058.69 |
| 12411040004 | BIENES ARTISTICOS Y CULTURALES | 4,628,926.49 |
| 12411040005 | MAQUINARIA Y EQUIPO AGROPECUARIO | 961,973.73 |
| 12411040006 | MAQUINARIA Y EQUIPO INDUSTRIAL | 3,019,586.65 |
| 12411040007 | MAQUINARIA Y EQUIPO DE CONSTRUCCION | 113,040.10 |
| 12411040008 | EQUIPO Y APARATO DE COMUNICACIONES Y TELECOMUNICACIONES | 54,380,885.08 |
| 12411040009 | MAQUINARIA Y EQUIPO ELECTRICO Y ELECTRONICO | 5,911,133.90 |
| 12411040010 | BIENES INFORMATICOS | 183,712,983.39 |
| 12411040011 | VEHICULO Y EQUIPO TERRESTRES | 32,825,952.23 |
| 12411040012 | EQUIPO MEDICO | 165,643.19 |
| 12411040013 | MAQUINAS Y HERRAMIENTAS | 2,035,070.48 |
| 12411040014 | REFACCIONES Y ACCESORIOS | 229,141.79 |
| 12411050000 | INVERSIONES EN EMP.PARAESTATALES | 369,324,626.36 |
| 12411050001 | INV EN EMPR PARAESTATALES STA RITA | 369,324,626.36 |
| 12411510000 | MOBILIARIO Y EQUIPO DE ADMINISTRACIÓN | 60,895,215.95 |
| 12411515111 | MUEBLES DE OFICINA Y ESTANTERÍA | 13,985,945.66 |
| 12411515121 | MUEBLES EXCEPTO DE OFICINA Y ESTANTERÍA | 579,137.90 |
| 12411515131 | BIENES ARTISTICOS CULTURALES Y CIENTIFICOS | 5,757,444.33 |
| 12411515151 | EQUIPO DE CÓMPUTO Y DE TECNOLOGÍAS DE LA INFORMACI | 38,977,561.42 |
| 12411515191 | OTROS MOBILIARIOS Y EQUIPOS DE ADMINISTRACION | 1,595,126.64 |
| 12411520000 | MOBILIARIO Y EQUIPO DE ADMINISTRACIÓN | 1,817,354.14 |
| 12411525231 | CAMARAS FOTOGRAFICAS Y DE VIDEO | 1,817,354.14 |
| 12411560000 | MOBILIARIO Y EQUIPO DE ADMINISTRACIÓN | 2,213,691.73 |
| 12411565651 | EQUIPO DE COMUNICACIÓN Y TELECOMUNICACIONES | 2,213,691.73 |
| 12420000000 | MOBILIARIO Y EQUIPO EDUCACIONAL Y RECREATIVO | 874,182.89 |
| 12421000000 | MOBILIARIO Y EQUIPO EDUCACIONAL Y RECREATIVO | 874,182.89 |
| 12421520000 | MOBILIARIO Y EQUIPO EDUCACIONAL Y RECREATIVO | 874,182.89 |
| 12421525211 | EQUIPOS Y APARATOS AUDIOVISUALES | 824,323.90 |
| 12421525291 | OTROS MOBILIARIO Y EQUIPO EDUCACIONAL Y RECREATIVO | 49,858.99 |

GOBIERNO DEL ESTADO DE SAN LUIS POTOSÍ
Relación de Bienes Muebles que componen el Patrimonio
Poder Ejecutivo
Del 1o. de Enero al 31 de Diciembre del 2018

| CODIGO | DESCRIPCION DEL BIEN MUEBLE | IMPORTE |
|-------------|--|----------------|
| 12430000000 | EQUIPO E INSTRUMENTAL MEDICO Y DE LABORATORIO | 2,107,704.63 |
| 12431000000 | EQUIPO E INSTRUMENTAL MEDICO Y DE LABORATORIO | 2,107,704.63 |
| 12431530000 | EQUIPO E INSTRUMENTAL MEDICO Y DE LABORATORIO | 2,107,704.63 |
| 12431535311 | EQUIPO MÉDICO Y DE LABORATORIO | 2,050,284.63 |
| 12431535321 | INSTRUMENTAL MÉDICO Y DE LABORATORIO | 57,420.00 |
| 12440000000 | VEHICULOS Y EQUIPO DE TRANSPORTE | 535,484,260.37 |
| 12441000000 | VEHICULOS Y EQUIPO DE TRANSPORTE | 535,484,260.37 |
| 12441010000 | VEHICULOS Y EQUIPO DE TRANSPORTE | 461,528,699.40 |
| 12441010001 | SECRETARIA FOMENTO INDUSTRIAL Y SERVICIOS | 240,765.00 |
| 12441010002 | SECRETARIA DE ECOLOGIA Y GESTION AMBIENTAL | 7,787,351.99 |
| 12441010003 | SECRETARIA DE DESARROLLO AGROPECUARIO Y REC HIDRAULICOS | 35,875,822.26 |
| 12441010004 | SISTEMA EDUCATIVO ESTATAL REGULAR | 514,999.99 |
| 12441010005 | SECRETARIA PARTICULAR | 1,831,200.00 |
| 12441010006 | SECRETARIA GENERAL DE GOBIERNO | 18,356,704.71 |
| 12441010007 | SECRETARIA DEL TRABAJO Y PREVISION SOCIAL | 4,990,447.97 |
| 12441010008 | SECRETARIA DE TURISMO | 1,111,642.00 |
| 12441010009 | SECRETARIA DE SEGURIDAD PUBLICA | 157,304,180.96 |
| 12441010010 | SECRETARIA DE FINANZAS | 4,846,765.77 |
| 12441010011 | SECRETARIA DE EDUCACION | 165,497.00 |
| 12441010012 | SEDUVOP | 665,380.90 |
| 12441010013 | SECRETARIA DE DESARROLLO SOCIAL Y REGIONAL | 1,547,395.98 |
| 12441010014 | SECRETARIA DE DESARROLLO ECONOMICO | 292,800.00 |
| 12441010015 | SECRETARIA DE CULTURA | 989,209.99 |
| 12441010016 | SECRETARIA DE COMUNICACIONES Y TRANSPORTES | 36,736,499.99 |
| 12441010017 | REPRESENTACION DEL GOBIERNO DE SLP | 547,926.00 |
| 12441010018 | PROCURADURIA GENERAL DE JUSTICIA | 90,531,021.59 |
| 12441010019 | OFICIALIA MAYOR | 93,617,054.81 |
| 12441010020 | INSTITUTO POTOSINO DEL DEPORTE | 241,696.49 |
| 12441010021 | INSTITUTO DE LA VIVIENDA DEL ESTADO | 358,000.00 |
| 12441010022 | DESPACHO DEL EJECUTIVO | 815,000.01 |
| 12441010023 | COORDINACION ESTATAL PARA LA ATENCION DE LOS PUEBLOS INDIGENAS | 489,680.99 |
| 12441010024 | CONTRALORIA GENERAL DEL ESTADO | 690,531.00 |
| 12441010025 | COMISION ESTATAL DE DERECHOS HUMANOS | 135,999.00 |
| 12441010026 | CENTRO DE ATENCION A VICTIMAS DEL DELITO | 845,125.00 |
| 12441540000 | VEHICULOS Y EQUIPO DE TRANSPORTE | 73,955,560.97 |
| 12441545411 | AUTOMÓVILES Y CAMIONES | 71,045,124.21 |

GOBIERNO DEL ESTADO DE SAN LUIS POTOSÍ
Relación de Bienes Muebles que componen el Patrimonio
Poder Ejecutivo
Del 1o. de Enero al 31 de Diciembre del 2018

| CODIGO | DESCRIPCION DEL BIEN MUEBLE | IMPORTE |
|-------------|--|----------------|
| 12441545421 | CARROCERIAS Y REMOLQUES | 141,736.92 |
| 12441545431 | EQUIPO AEROESPACIAL | 68,699.84 |
| 12441545491 | OTROS EQUIPOS DE TRANSPORTE | 2,700,000.00 |
| 12450000000 | EQUIPO DE DEFENSA Y SEGURIDAD | 3,618,264.40 |
| 12451000000 | EQUIPO DE DEFENSA Y SEGURIDAD | 3,618,264.40 |
| 12451550000 | EQUIPO DE DEFENSA Y SEGURIDAD | 3,618,264.40 |
| 12451555511 | EQUIPO DE DEFENSA Y SEGURIDAD | 3,618,264.40 |
| 12460000000 | MAQUINARIA, OTROS EQUIPOS Y HERRAMIENTAS | 108,188,690.80 |
| 12461000000 | MAQUINARIA, OTROS EQUIPOS Y HERRAMIENTAS | 108,188,690.80 |
| 12461010000 | HERRAMIENTAS | 63,386,317.28 |
| 12461010001 | SEDUVOP | 239,233.78 |
| 12461010002 | SISTEMA EDUCATIVO ESTATAL REGULAR | 29,105.48 |
| 12461010003 | SUPREMO TRIBUNAL DE JUSTICIA | 2,009.50 |
| 12461010004 | SECRETARIA PARTICULAR | 133,849.35 |
| 12461010005 | SECRETARIA GENERAL DE GOBIERNO | 1,369,598.33 |
| 12461010006 | SECRETARIA DE TURISMO | 6,095.98 |
| 12461010007 | SECRETARIA DEL TRABAJO Y PREVISION SOCIAL | 6,620.12 |
| 12461010008 | SECRETARIA DE SEGURIDAD PUBLICA | 5,730,144.37 |
| 12461010009 | SECRETARIA DE FINANZAS | 405,682.10 |
| 12461010010 | SECRETARIA DE EDUCACION | 65,287.75 |
| 12461010011 | SECRETARIA DE ECOLOGIA Y GESTION AMBIENTAL | 1,348,055.08 |
| 12461010012 | SEDUVOP | 1,309,290.74 |
| 12461010013 | SECRETARIA DE DESARROLLO AGROPECUARIO Y REC HIDRAULICOS | 36,668,655.78 |
| 12461010014 | SECRETARIA DE CULTURA | 652,569.81 |
| 12461010015 | SECRETARIA DE COMUNICACIONES Y TRANSPORTES | 11,405,635.39 |
| 12461010016 | REPRESENTACION DEL GOBIERNO DE SLP | 6,803.00 |
| 12461010017 | PROCURADURIA GENERAL DE JUSTICIA | 61,193.74 |
| 12461010018 | OFICIALIA MAYOR | 562,811.53 |
| 12461010019 | DIF ESTATAL | 3,566.15 |
| 12461010020 | COORDINACION ESTATAL PARA LA ATENCION DE LOS PUEBLOS INDIGENAS | 788.00 |
| 12461010021 | CONTRALORIA GENERAL DEL ESTADO | 42,670.86 |
| 12461010022 | CENTRO DE ATENCION A VICTIMAS DE DELITO | 4,416.80 |
| 12461010023 | CECURT I | 59,990.10 |
| 12461010024 | CECURT II | 8,059.30 |
| 12461010025 | ARCHIVO HISTORICO DEL ESTADO | 3,264,184.24 |
| 12461020000 | MAQUINARIA | 36,919,485.32 |

CUENTA PÚBLICA 2018

GOBIERNO DEL ESTADO DE SAN LUIS POTOSÍ
Relación de Bienes Muebles que componen el Patrimonio
Poder Ejecutivo
Del 1o. de Enero al 31 de Diciembre del 2018

| CODIGO | DESCRIPCION DEL BIEN MUEBLE | IMPORTE |
|-------------|---|---------------|
| 12461020001 | SECRETARIA DE DESARROLLO AGROPECUARIO Y REC HIDRAULICOS | 15,525,287.30 |
| 12461020002 | SECRETARIA DE COMUNICACIONES Y TRANSPORTES | 4,041,832.50 |
| 12461020003 | SISTEMA EDUCATIVO ESTATAL REGULAR | 36,730.38 |
| 12461020004 | SECRETARIA PARTICULAR | 995,064.07 |
| 12461020005 | SECRETARIA GENERAL DE GOBIERNO | 4,442,745.02 |
| 12461020006 | SECRETARIA DEL TRABAJO Y PREVISION SOCIAL | 9,027.04 |
| 12461020007 | SECRETARIA DE SEGURIDAD PUBLICA | 164,781.92 |
| 12461020008 | SECRETARIA DE FINANZAS | 274,972.40 |
| 12461020009 | SECRETARIA DE EDUCACION | 23,144.70 |
| 12461020010 | SECRETARIA DE DESARROLLO SOCIAL Y REGIONAL | 19,232.80 |
| 12461020011 | SECRETARIA DE DESARROLLO ECONOMICO | 340,850.34 |
| 12461020012 | SEDUVOP | 1,804,117.19 |
| 12461020013 | SECRETARIA DE CULTURA | 22,548.49 |
| 12461020014 | PROCURADURIA GENERAL DE JUSTICIA | 2,849,933.17 |
| 12461020015 | OFICIALIA MAYOR | 2,603,860.84 |
| 12461020016 | COMISION ESTATAL DEL AGUA | 111,375.60 |
| 12461020017 | INSTITUTO DE LA VIVIENDA DEL ESTADO | 42,514.85 |
| 12461020018 | INSTITUTO POTOSINO DEL DEPORTE | 17,632.95 |
| 12461020019 | H.CONGRESO DEL ESTADO | 177,355.65 |
| 12461020020 | DIVERSOS | 14,627.65 |
| 12461020021 | DIF ESTATAL | 235,956.00 |
| 12461020022 | DESPACHO DEL EJECUTIVO | 3,134,085.56 |
| 12461020023 | CONTRALORIA GENERAL DEL ESTADO | 5,769.05 |
| 12461020024 | CECURT II | 12,223.75 |
| 12461020025 | CECURT I | 13,816.10 |
| 12461560000 | MAQUINARIA. OTROS EQUIPOS Y HERRAMIENTAS | 7,882,888.20 |
| 12461565611 | MAQUINARIA Y EQUIPO AGROPECUARIO | 136,980.64 |
| 12461565621 | MAQUINARIA Y EQUIPO INDUSTRIAL | 688,353.50 |
| 12461565631 | MAQUINARIA Y EQUIPO DE CONSTRUCCIÓN | 8,120.00 |
| 12461565641 | SISTEMAS DE AIRE ACONDICIONADO, CALEFACCIÓN Y DE REFRIGERACIÓN INDUSTRIAL Y COMERCIAL | 4,413,478.36 |
| 12461565661 | EQUIPOS DE GENERACIÓN ELÉCTRICA, APARATOS Y ACCESORIOS ELÉCTRICOS | 1,961,590.90 |
| 12461565671 | HERRAMIENTAS Y MÁQUINAS-HERRAMIENTA | 382,981.11 |
| 12461565691 | OTROS EQUIPOS | 291,383.69 |

CUENTA PÚBLICA 2018

GOBIERNO DEL ESTADO DE SAN LUIS POTOSÍ
Relación de Bienes Inmuebles que componen el Patrimonio
Poder Ejecutivo
Del 1o. de Enero al 31 de Diciembre del 2018

| CODIGO | DESCRIPCION DEL BIEN MUEBLE | IMPORTE |
|-------------|---|------------------|
| 12311010000 | TERRENOS | 8,161,337,077.81 |
| 12311010001 | PREDIO RUSTICO PEDRERA DE GUADALUPE (LA LADRILLERA,CASA BLANCA 1 Y2) | 124,486,788.00 |
| 12311010002 | FRACCIONAMIENTO INDUSTRIAL SAN LUIS | 18,000,000.00 |
| 12311010003 | SRIA.GENERAL DE GOBIERNO | 60,000.00 |
| 12311010004 | HOGAR SEGURO | 75,200.00 |
| 12311010005 | PREDIO 667 FRACC. DEL SAUCITO | 297,234.00 |
| 12311010006 | PREDIO FRACC.SIMON DIAZ | 180,352.40 |
| 12311010007 | TERRENO Y EDIF.LOPEZ HERMOSA Y MANUEL M. | 300,000.00 |
| 12311010008 | TERRENO FRACC.LA LOMA | 62,281.60 |
| 12311010009 | TERRENO PARA TECNOLOGICO AGROPECUARIO | 2,000.00 |
| 12311010010 | TERRENO TIERRA NUEVA(ESC.NVOS.HORIZONT.) | 5,400.00 |
| 12311010011 | TERRENO ESC.SEC.JOSE MA.MORELOS(VALLS) | 5,600.00 |
| 12311010012 | TERRENO COL.FRANCISCO I. MADERO | 531,639.50 |
| 12311010013 | TERRENO JOSE VILET Y ACC.NORTE | 60,499.60 |
| 12311010014 | MERCADO SOLIDARIDAD PAVON | 732,600.00 |
| 12311010015 | CASA DE LA CULTURA DEL BARRIO DE SAN SEBASTINAN | 183,612.00 |
| 12311010016 | REGISTRO CIVIL | 3,127,425.00 |
| 12311010017 | CONJUNTO CIRCUITO INTERIOR BOULEVAR RIO ESPAÑITA | 3,000,000.00 |
| 12311010018 | CONJUNTO CIRCUITO INTERIOR BOULEVAR RIO ESPAÑITA (LAGO DE TAMIAHUA) | 673,000.00 |
| 12311010020 | CONJUNTO CIRCUITO INTERIOR BOULEVAR RIO ESPAÑITA (TERRENO SALVADOR NAVA 704) | 3,479,571.00 |
| 12311010021 | SUBPROCURADURIA REGIONAL DE JUSTICIA Y POLICIA MINISTERIAL ZONA ALTIPLANO | 9,000,000.00 |
| 12311010022 | PREDIO URBANO EN BARRIO LA LIBERTAD EN AXTLA DE TERRAZAS,S.L.P. | 80,000.00 |
| 12311010023 | LOTE NO.-111 FRACCIONAMIENTO LOMA BONITA MPIO. DE AXTLA, S.L.P. | 150,000.00 |
| 12311010024 | NUEVA FERIA NACIONAL POTOSINA | 846,849,536.97 |
| 12311010025 | TERRENO CARRETERA FEDERAL NO.-85 PABLADO DE HUICHIGUAYAN MPIO. DE HUEHUETLAN | 400,000.00 |
| 12311010026 | TERRENO UBICADO EN LA DELEGACION DE LA PILA MUNICIPIO DE LA CAPITAL (SEGURIDAD PUBLICA) | 14,413,500.00 |
| 12311010027 | PREDIO SEMINARIO (LA LIBERTAD) | 36,001,475.00 |
| 12311010028 | FRACCIONAMIENTO LAS DELICIAS 1 | 3,430,639.20 |
| 12311010029 | PARQUE URBANO AV.MEXICO | 20,221,750.00 |
| 12311010030 | CORREDOR INDUSTRIAL | 84,830,070.00 |
| 12311010031 | FRACCIONAMIENTO LAS DELICIAS 11 | 800,179.90 |
| 12311010032 | FRACCIONAMIENTO LAS DELICIAS 111 | 3,151,260.00 |
| 12311010033 | FRACCIONAMIENTO LAS DELICIAS IV | 1,958,604.00 |

continúa...

GOBIERNO DEL ESTADO DE SAN LUIS POTOSÍ
Relación de Bienes Inmuebles que componen el Patrimonio
Poder Ejecutivo
Del 1o. de Enero al 31 de Diciembre del 2018

| CODIGO | DESCRIPCION DEL BIEN MUEBLE | IMPORTE |
|-------------|---|-------------------|
| 12311010034 | FRACCIONAMIENTO EL HULE | 450,000.00 |
| 12311010035 | FRACCIONAMIENTO EL TULLIDO | 15,865.00 |
| 12311010036 | FRACCIONAMIENTO ROSAS DEL TEPEYAC | 1,898,377.00 |
| 12311010037 | FRACCIONAMIENTO SAN LUIS | 66,915,390.00 |
| 12311010038 | FRACCIONAMIENTO SANTO TOMAS | 14,496,840.00 |
| 12311010039 | FRACCIONAMIENTO TRONCONES Y LA CORRIENTE | 2,222,290.04 |
| 12311010040 | FRACCIONAMIENTO VALLE DEL SOL | 3,834,000.00 |
| 12311010041 | FRACCIONAMIENTO HUACHICHILES 1 | 125,800.00 |
| 12311010042 | 10173-PREDIO ASARCO CAPULINES | 10.00 |
| 12311010043 | RANCHO FRACCION DEL JARAL | 6,062,540.00 |
| 12311010044 | TERRENO HACIENDA DEL BRAVO | 1,240,800.00 |
| 12311010045 | TERRENO SAUCITO | 303,975.00 |
| 12311010046 | TERRENO SAUZALITO | 3,593,275.00 |
| 12311010047 | ZONA INDUSTRIAL VILLA DE REYES | 433,647.80 |
| 12311010048 | ZONA INDUSTRIAL CD. VALLES (EJIDO TAMPAYA) | 2,368,032.80 |
| 12311010049 | TERRENO (ESCUELA JN LA PAJARITA) | 24,837.00 |
| 12311010050 | TERRENO (ESC. PRIMARIA AGUSTIN DOMINGUEZ) | 2,550.00 |
| 12311010051 | LOTE DE TERRENO NO.4 MANZ.13 ZONA 1 RANCHO NUEVO DE MPIO.DE MATEHUALA SLP | 650,000.00 |
| 12311010052 | TERRENO EL SAUCITO.FRAY DIEGO DE LA MAGDALENA S/N | 607,950.00 |
| 12311010053 | PREDIO I UBICADO EN COAMILA AXTLA DE TERRAZAS (FABRICAS DE PAPEL POTOSI) | 14,981,000.00 |
| 12311010054 | PREDIO RUSTICO UBICADO EN COAMILA AXTLA DE TERRAZAS(CALETTO MOTORS) | 9,202,000.00 |
| 12311010055 | BIEN INMUEBLE UBICADO LOTE 5 MANZANA 4 FRAC. DEL SAUCITO,SLP(PROMOCION Y FOMENTO DEL ALTIPLANO) | 19,134,850.00 |
| 12311010056 | TERRENO UBICADO AV.REL DE LOMAS NO.-1015 LOMAS DE SAN LUIS 4TA. SECC. | 25,582,000.00 |
| 12311010058 | TERRENO RUSTICO SIERRA DE EN MEDIO Y SIERRA DEL ESTE(ELNARANJO) | 57,135,000.00 |
| 12311010059 | TERRENO CENTRO ESTATAL DE CULTURA Y RECREACION TANGAMANGA 1 | 4,025,585,125.00 |
| 12311010060 | TERRENO CENTRO ESTATAL DE CULTURA Y RECREACION TANGAMANGA 11 | 1,700,920,705.00 |
| 12311010061 | TERRENO WORD TRADE CENTER 2 | 297,672,038.00 |
| 12311010062 | INFRAESTRUCTURA WORD TRADE CENTER 2 | 729,327,962.00 |
| 12330000000 | EDIFICIOS NO HABITACIONALES | 39,533,856,481.78 |
| 12331000000 | EDIFICIOS NO HABITACIONALES | 39,533,856,481.78 |
| 12331010000 | EDIFICIOS Y CASAS | 38,929,007,913.90 |
| 12331010001 | INSTITUTO TEAMZCALLI,PREVENCION Y REHADAPTACION | 57,200,356.00 |
| 12331010002 | CLINICA PSIQUIATRA DR. EVERARDO NEWMANN | 23,328,020.00 |

GOBIERNO DEL ESTADO DE SAN LUIS POTOSÍ
Relación de Bienes Inmuebles que componen el Patrimonio
Poder Ejecutivo
Del 1o. de Enero al 31 de Diciembre del 2018

| CODIGO | DESCRIPCION DEL BIEN MUEBLE | IMPORTE |
|-------------|--|----------------|
| 12331010003 | ANEXO SECRETARIA DE CULTURA | 6,878,592.00 |
| 12331010004 | INSTITUTO DE LAS MUJERES | 8,256,000.00 |
| 12331010005 | CENTRO CULTURAL MARIANO JIMENEZ | 6,040,680.00 |
| 12331010006 | CASA BANDA DEL ESTADO | 1,309,398.52 |
| 12331010007 | CASA CHICOSEIN | 465,062.12 |
| 12331010008 | CONSTRUCCION DE INMEVISION | 503,911.25 |
| 12331010009 | OFICINA RECAUDADORA NO.200 | 2,324,625.00 |
| 12331010010 | CASA MORELOS | 1,646,000.00 |
| 12331010011 | CASA EN VALLEJO N° 205-A Y B | 45,000.00 |
| 12331010012 | CASA EN COMONFORT N° 645 | 36,000.00 |
| 12331010013 | DIRECCION DE PREVENCION Y READAPTACION SOCIAL | 8,153,400.00 |
| 12331010014 | ESTACIONAMIENTO MADERO | 45,826,100.00 |
| 12331010015 | CASA EN MADERO N° 436.440 | 52,500.00 |
| 12331010016 | ARCHIVO INTELIGENTE FINANZAS | 1,776,000.00 |
| 12331010017 | OFICINA RECAUDADORA NO.600 | 19,340,175.00 |
| 12331010018 | OFICINA RECAUDADORA NO.800 | 1,699,100.00 |
| 12331010019 | PREDIO OJO DE AGUA | 8,215,680.00 |
| 12331010020 | CASA CUNA MARGARITA MAZA DE JUAREZ | 16,411,839.50 |
| 12331010021 | P.JOSE VILET,ACC.NORTE. COL.INDUST.MEX. | 200,000.00 |
| 12331010022 | INMUEBLE | 1,787,811.90 |
| 12331010023 | ASILO PARA ANCIANOS DR.NICOLAS AGUIRRE | 92,588,211.00 |
| 12331010024 | CENTRO DE CAPAC.SECTOR INDUSTRIAL | 700,000.00 |
| 12331010025 | CENTRO DE ATENCION FAMILIAR | 1,032,150.00 |
| 12331010026 | CASA HOGAR RAFAEL NIETO | 133,029,950.00 |
| 12331010027 | CENTRO DE ATENCION A VICTIMAS DEL DELITO | 15,113,000.00 |
| 12331010028 | INMUEBLE MADERO N° 305 | 1,400,000.00 |
| 12331010029 | EMPACADORA LAS HUASTECAS | 5,465,000.00 |
| 12331010031 | ESTACIONAMIENTO PLAZA FUNDADORES | 35,448,515.00 |
| 12331010032 | ESTACIONAMIENTO CONSTITUCION | 147,266,285.00 |
| 12331010033 | CENTRO DE DESARROLLO DE TALENTOS Y ALTO RENDIMIENTO ESTADIO PLAN DE SAN LUIS | 345,794,800.00 |
| 12331010034 | CONGRESO DEL ESTADO PRESIDENTE LIC.BENITO JUAREZ | 55,700,606.00 |
| 12331010035 | UNIDAD DEPORTIVA ADOLFO LOPEZ MATEOS | 698,224,605.00 |
| 12331010036 | EDIFICIO DIAZ DE LEON | 10,966,640.00 |
| 12331010037 | MERCADO REPUBLICA | 185,877,368.00 |
| 12331010038 | INSTITUTO NACIONAL INDIGENISTA | 1,263,000.00 |
| 12331010039 | CASA DE CONVENCIONES | 17,376,000.00 |

GOBIERNO DEL ESTADO DE SAN LUIS POTOSÍ
Relación de Bienes Inmuebles que componen el Patrimonio
Poder Ejecutivo
Del 1o. de Enero al 31 de Diciembre del 2018

| CODIGO | DESCRIPCION DEL BIEN MUEBLE | IMPORTE |
|-------------|--|----------------|
| 12331010040 | EDIFICIO AVENIDA UNIVERSIDAD | 19,007,820.00 |
| 12331010041 | SECRETARIA DE CULTURA CASA DE ARTESANIAS | 12,668,824.00 |
| 12331010042 | EDIFICIO SUTSGE | 19,820,115.00 |
| 12331010043 | EDIFICIO DE SEGURIDAD PUBLICA MUNICIPAL (CHARCO VERDE) | 21,519,675.00 |
| 12331010044 | PATRIMONIO DE ORGANISMOS DESCENTRALIZADOS | 22,351,769.26 |
| 12331010045 | MUSEO OTHONIANO | 5,016,500.00 |
| 12331010046 | PROCURADURIA DE LA DEFENSA DEL MENOR,LA MUJER Y LA FAMILIA | 4,923,503.80 |
| 12331010047 | BIBLIOTECA DE LA UASLP | 9,190,000.00 |
| 12331010048 | CENTRO DE CAPACITACION PARA EL TRABAJO INDUSTRIAL | 23,311,640.00 |
| 12331010049 | DEPARTAMENTO DE DIFUSION CULTURAL | 1,453,500.00 |
| 12331010050 | MUSEO DE CULTURA POTOSINA | 6,998,127.50 |
| 12331010051 | CONSEJO NACIONAL PARA LA ATENCION A LA JUVENTUD | 154,487,713.80 |
| 12331010052 | INTERNADO DAMIAN CARMONA | 179,744,862.00 |
| 12331010053 | PREDIO LOS ARBOLITOS | 3,034,250.00 |
| 12331010054 | COMPLEJO DE OFICINAS DE SAN FRANCISCO | 9,011,375.00 |
| 12331010055 | CONGRESO DEL ESTADO | 53,558,275.00 |
| 12331010056 | ORQUESTA SINFONICA BLADIMIR BUFMAN | 8,163,200.00 |
| 12331010057 | AGORA DR.FRANCISCO DE LA MAZA | 11,837,355.00 |
| 12331010058 | CASA DE GOBERNADORES | 32,127,560.00 |
| 12331010059 | CASA DE LA CULTURA BARRIO DE SAN MIGUELITO | 165,345,121.00 |
| 12331010060 | CONSEJO ESTATAL DE SEGURIDAD | 16,116,000.00 |
| 12331010061 | MUSEO DE LAS REVOLUCIONES | 2,703,525.00 |
| 12331010062 | CENTRO CANACINTRA | 3,448,875.00 |
| 12331010063 | MATERNIDAD DR. JESUS NOYOLA | 13,392,000.00 |
| 12331010064 | UNIDAD DEPORTIVA MONTECILLO | 33,441,125.00 |
| 12331010065 | MERCADO SUR | 10,768,635.00 |
| 12331010066 | MERCADO TOMAS VARGAS | 8,634,850.00 |
| 12331010067 | MERCADO SAUCITO | 5,368,095.00 |
| 12331010068 | MERCADO NORTE | 13,722,375.00 |
| 12331010069 | MUSEO FEDERICO SILVA ESCULTURA CONTEMPORANEA | 30,225,525.00 |
| 12331010070 | CASA DE CULTURA Y RECREACION CASA DE MONEDA | 12,908,162.06 |
| 12331010071 | ALMACEN CONTROL PATRIMONIAL | 39,656,900.00 |
| 12331010072 | FRACCIONAMIENTO BENITO JUAREZ | 76,385,004.55 |
| 12331010073 | CENTRO DE DESARROLLO TECNOLOGICO EL HUEVO | 525,150,578.00 |
| 12331010074 | ALMACEN FRAY DIEGO DE LA MAGDALENA | 2,325,000.00 |
| 12331010075 | ARCHIVO JUAREZ PROCURADURIA | 3,425,200.00 |
| 12331010077 | PREDIO PARA ALMACEN CONASUPO | 2,079,675.00 |

continúa...

GOBIERNO DEL ESTADO DE SAN LUIS POTOSÍ
Relación de Bienes Inmuebles que componen el Patrimonio
Poder Ejecutivo
Del 1o. de Enero al 31 de Diciembre del 2018

| CODIGO | DESCRIPCION DEL BIEN MUEBLE | IMPORTE |
|-------------|--|----------------|
| 12331010078 | MERCADO LA PULGA 1 DE ALLENDE | 7,603,100.00 |
| 12331010079 | MERCADO SOLIDARIDAD PAVON | 8,177,750.00 |
| 12331010080 | CENTRO DE REHADAPTACION SOCIAL ZONA MEDIA | 39,807,539.80 |
| 12331010081 | ALMACEN DE CONTROL PATRIMONIAL DIF. JOSE DE GALVEZ | 12,408,736.00 |
| 12331010082 | BIBLIOTECA PRIMO FELICIANO VELAZQUEZ..CALLE 3 IND.AVIACION | 4,444,600.00 |
| 12331010083 | PLANTA DE TRATAMIENTO DE AGUA | 82,025,100.00 |
| 12331010084 | PREDIO CUAUHTEMOC-XILITLA | 2,970,550.00 |
| 12331010085 | ARCHIVO HISTORICO LIC. ANTONIO ROCHA CORDERO | 19,129,600.00 |
| 12331010086 | TEATRO AL AIRE LIBRE LIC.PRIMO FELICIANO VELAZQUEZ.CALLE 4 IND. AVIACION | 2,497,208.11 |
| 12331010087 | CASA DE RELIGIOSOS FRANCISCANOS | 8,015,400.00 |
| 12331010088 | PREDIO GRANJAS PRODUCTIVAS POTOSINAS | 2,100,000.00 |
| 12331010089 | EDIFICIO MIER Y TERAN | 840,270.00 |
| 12331010090 | MERCADO 16 DE SEPTIEMBRE | 26,801,991.62 |
| 12331010091 | ANTIGUO TEMPLO DE TEQUISQUIAPAN | 8,996,400.00 |
| 12331010092 | MUSEO DEL FERRECARRIL | 34,778,130.00 |
| 12331010094 | CASA DE LA CULTURA. BARRIO DE TLAXCALA | 1,675,979.27 |
| 12331010095 | CASA DE LA CULTURA DE SALINAS | 55,301,600.00 |
| 12331010096 | CASA EN ARISTA 410 | 12,000,416.00 |
| 12331010097 | MUSEO FRANCISCO COSSIO | 149,400,345.00 |
| 12331010098 | SECRETARIA DE CULTURA CASA DE LAS ARTESANIAS | 5,572,272.81 |
| 12331010099 | CASA DE CAPACITACION DEL GOBIERNO DEL ESTADO | 18,130,925.00 |
| 12331010100 | CASA DEL ARTESANO | 5,905,350.00 |
| 12331010101 | MUSEO DE LAS TRADICIONES POTOSINAS,A.C. | 9,622,000.00 |
| 12331010102 | REGISTRO CIVIL | 37,555,740.00 |
| 12331010103 | CONSTRUCCION DE LA SEGUNDA ETAPA DEL CENTRO DE ALTO RENDIMIENTO FEIEF | 60,480,043.10 |
| 12331010104 | REHABILITACION DEL MUSEO DE LAS COMUNICACIONES ETAPA 2006 DEC. 95 | 2,893,245.15 |
| 12331010105 | REHABILITACION DEL AUDITORIO CARLOS AMADOR | 480,625.72 |
| 12331010107 | EQUIPAMIENTO PARA EL CENTRO DE LAS ARTES SAN LUIS POTOSI, ETAPA II | 49,373,851.08 |
| 12331010108 | MUSEO DE LA MASCARA 2A, 3A. ETAPA | 23,352,257.40 |
| 12331010109 | CONTINUIDAD DE LA CONSTRUCCION DEL MUSEO LABERINTO DE LAS CIENCIAS 2008 | 231,523,838.37 |
| 12331010110 | EQUIP. DEL CENTRO DE REHABILITACION Y EDUCACION ESPECIAL | 42,874,667.52 |
| 12331010111 | CONTRUCCION DE PISTA DE ATLETISMO DE MATERIAL SINTETICO EN EL CENTRO DE ALTO REND. | 9,020,495.19 |
| 12331010112 | REHABILITACION DE LA UNIDAD DEPORTIVA DEL CREA | 11,986,620.79 |

GOBIERNO DEL ESTADO DE SAN LUIS POTOSÍ
Relación de Bienes Inmuebles que componen el Patrimonio
Poder Ejecutivo
Del 1o. de Enero al 31 de Diciembre del 2018

| CODIGO | DESCRIPCION DEL BIEN MUEBLE | IMPORTE |
|-------------|---|----------------|
| 12331010113 | DIRECCION DEL REGISTRO PUBLICO DE LA PROPIEDAD Y COMERCIO | 56,479,594.36 |
| 12331010114 | OTROS ACTIVOS FIJOS (EDIFICIOS Y CASAS EJERCICIO 2008) | 732,139,710.00 |
| 12331010115 | OTROS ACTIVOS (EDIFICIOS Y CASAS EJERCICIO 2009) | 571,170,416.00 |
| 12331010116 | RECONSTRUCCION DEL INMUEBLE PARA EL MUSEO DE ARTE CONTEMPORANEO | 16,010,972.04 |
| 12331010117 | MUSEO DEL FERROCARRIL 4TA. ETAPA | 34,778,130.00 |
| 12331010120 | PROYECTO 3 HOSPITALES DEL NIÑO Y LA MUJER | 227,997,500.00 |
| 12331010121 | MATERNIDAD DR. JESUS NOYOLA | 8,468,410.50 |
| 12331010122 | CENTRO VACACIONAL GOGORRON | 24,030,663.00 |
| 12331010123 | CASA DIAZ DE LEON | 4,615,546.30 |
| 12331010124 | CASA DE LOS ESTUDIANTES NORMALISTAS PROFA.MARGARITA REYES | 5,230,125.00 |
| 12331010126 | COMPLEJO DE OFICINAS SAN FRANCISCO | 4,640,185.65 |
| 12331010127 | COMPLEJO DE SEGURIDAD PUBLICA C4 | 9,992,600.00 |
| 12331010131 | CASA DE LA CULTURA ARQ.FRANCISCO COSSIO-VENUSTIANO CARRANZA 1815 | 161,833,650.00 |
| 12331010132 | CASA DE LA CULTURA DEL BARRIO DE SAN SEBASTIAN.LERDO DE TEJADA 3 B | 2,901,780.00 |
| 12331010133 | CASA RAMON LOPEZ VELARDE | 2,273,250.00 |
| 12331010134 | CASA BARRIO DE TLAXCALA.EJE VIAL 883 | 1,675,979.27 |
| 12331010135 | CASA DE CULTURA EN REAL DE CATORCE..4TA.CALLE DE CONSTITUCION ESQ. LEANDRO V. | 1,404,625.00 |
| 12331010136 | ASILO PARA ANCIANOS DR.NICOLAS AGUIRRE | 300,000.00 |
| 12331010137 | OFICINA RECAUDADORA NO.-0031 | 3,777,195.00 |
| 12331010139 | CASA DE GOBIERNO | 22,574,770.00 |
| 12331010140 | UNIDAD DEPORTIVA JOSE LOPEZ PORTILLO | 45,914,625.00 |
| 12331010142 | PROCURADURIA GENERAL DE JUSTICIA | 57,814,575.00 |
| 12331010143 | OFICINA RECAUDADORA NO.-0046 | 19,340,175.00 |
| 12331010144 | SUBPROCURADURIA REGIONAL DE JUSTICIA Y POLICIA MINISTERIAL ZONA ALTIPLANO | 49,612,604.00 |
| 12331010145 | ALMACEN PONCIANO ARRIAGA CALZADA DE GPE.1487 | 856,675.00 |
| 12331010147 | ALMACEN JOSE DE GALVEZ (160 ESTRELLA DE OTE) | 4,687,500.00 |
| 12331010148 | JUNTA ESTATAL DE CAMINOS | 53,477,405.70 |
| 12331010149 | ESTANCIA DE DESARROLLO INFANTIL SUTSGE | 19,537,655.33 |
| 12331010150 | CIUDAD JUDICIAL | 285,887,500.00 |
| 12331010152 | LECHERIA 22001600 | 705,750.00 |
| 12331010153 | PALACIO DE GOBIERNO | 155,502,000.00 |
| 12331010155 | MUSEO DE LAS TRADICIONES POTOSINAS ESCOBEDO 105 ESQ.UNIVERSIDAD | 4,280,515.00 |
| 12331010156 | CASA DE LA CULTURA DE SALINAS SARABIA S/N | 36,572,200.00 |
| 12331010157 | PISTA AERODROMO | 196,453,207.81 |

GOBIERNO DEL ESTADO DE SAN LUIS POTOSÍ
Relación de Bienes Inmuebles que componen el Patrimonio
Poder Ejecutivo
Del 1o. de Enero al 31 de Diciembre del 2018

| CODIGO | DESCRIPCION DEL BIEN MUEBLE | IMPORTE |
|-------------|--|----------------|
| 12331010158 | OBRA DE ABASTO POPULAR | 2,011,500.00 |
| 12331010159 | PALACIO MUNICIPAL | 92,372,005.00 |
| 12331010160 | CASA HOGAR RAFAEL NIETO .AGUSTIN VERA 915 | 50,155,504.95 |
| 12331010161 | INSTITUTO POTOSINO DE BELLAS ARTES | 20,422,108.90 |
| 12331010162 | INSTITUTO ESTATAL DE CIEGOS | 19,628,875.00 |
| 12331010163 | PREDIO AEROPISTA. CD. FERNANDEZ EN FRAC.LOS LLANITOS | 253,929.20 |
| 12331010164 | JUNTA ESTATAL DE CAMINOS | 3,461,120.00 |
| 12331010165 | CENTRO DE ATENCION FAMILIAR EN COBRE 425 FRAC.DE MORALES | 1,032,150.00 |
| 12331010166 | CENTRO DE ATENCION FAMILIAR SIMON DIAZ | 1,318,375.00 |
| 12331010167 | ALMACEN TOVAR | 10,389,640.00 |
| 12331010168 | CENTRO DE DESARROLLO URBANO DIF. LAUREL 112 | 765,000.00 |
| 12331010169 | LOCAL DIF. SOLEDAD DE GRACIANO SANCHEZ EN C.CEDRO 1-3-5-6 Y 7M-10 PRD.MAUREL | 803,250.00 |
| 12331010170 | CENTRO DE DESARROLLO URBANO DIF. LAUREL 116 | 29,494,100.00 |
| 12331010171 | TEATRO DE LA PAZ | 85,225,432.00 |
| 12331010172 | EDIFICIO ESPAÑA | 18,206,000.00 |
| 12331010173 | CENTRO PREVENTIVO Y DE READAPTACION SOCIAL NO.1 DEL ESTADO | 926,177,200.00 |
| 12331010174 | PREDIO BOCANEGRA CALLE OTAHEGUI | 180,440.43 |
| 12331010176 | ACADEMIA ESTATAL DE POLICIA PROTECCION SOCIAL Y VIALIDAD | 163,391,552.04 |
| 12331010178 | CENTRO DE ABASTOS | 100,000.00 |
| 12331010179 | CENTRO DE REHADAPTACION Y EDUCACION ESPECIAL | 385,600,000.00 |
| 12331010180 | DIRECCION DE SERVICIOS GENERALES | 1,188,836.39 |
| 12331010181 | EDIFICIO DE SEGURIDAD PUBLICA DEL ESTADO LIC. DANIEL BERRONES MEZA | 146,725,447.60 |
| 12331010182 | MERCADO SAN LUIS 400 | 166,408,750.00 |
| 12331010183 | SUBPROCURADURIA ESPECIALIZADA EN ATENCION A ETNIAS /AGENCIA DEL MP | 1,402,800.00 |
| 12331010184 | TBC | 9,564,380.00 |
| 12331010185 | ACADEMIA DE SEGURIDAD PUBLICA DEL ESTADO UNIDAD ZONA HUASTECA | 2,904,000.00 |
| 12331010186 | CENTRO DE ALMACENAMIENTO DE AGUA DE ENMEDIO O AGUA POSTRERA | 150,000.00 |
| 12331010187 | CENTRO DE READAPTACION SOCIAL DE CD. VALLES | 113,223,600.00 |
| 12331010188 | EDIFICIO DE SEGURIDAD PUBLICA DEL ESTADO LA PILA | 12,433,400.00 |
| 12331010189 | OFICINA RECAUDADORA NO.031 | 2,045,290.00 |
| 12331010190 | OFICINAS CONDOMINIO TORRE | 1,598,172.40 |
| 12331010191 | ZONA ARQUEOLOGICA TANTOK Y EL CONSUELO | 8,750,000.00 |
| 12331010192 | AEROPISTA RIOVERDE | 880,413.10 |
| 12331010193 | CASA BENIGNO ARRIAGA | 4,315,800.00 |
| 12331010194 | AERODROMO ING. MANUEL MORENO TORRES | 196,453,207.81 |

CUENTA PÚBLICA 2018

GOBIERNO DEL ESTADO DE SAN LUIS POTOSÍ
Relación de Bienes Inmuebles que componen el Patrimonio
Poder Ejecutivo
Del 1o. de Enero al 31 de Diciembre del 2018

| CODIGO | DESCRIPCION DEL BIEN MUEBLE | IMPORTE |
|-------------|---|----------------|
| 12331010195 | ESCUELA JN 20 DE NOVIEMBRE | 80,000.00 |
| 12331010196 | ESCUELA JN ENRIQUE PESTALOZZI | 15,113.10 |
| 12331010197 | ESCUELA JN FEDERICO FROEBEL | 434,773.40 |
| 12331010199 | ESCUELA PRIMARIA AGUSTIN DOMINGUEZ | 3,708.00 |
| 12331010200 | ESCUELA PRIMARIA AMADOR VILLALOBOS | 70,000.00 |
| 12331010201 | ESCUELA PRIMARIA AURELIO MANRIQUE | 300,000.00 |
| 12331010202 | CASA DE CULTURA DE CERRITOS | 3,125,130.00 |
| 12331010203 | CASA DE CULTURA TENEK CHUNUNTZEN | 9,000,000.00 |
| 12331010204 | CASA HOGAR EBEN-EZER | 5,670,000.00 |
| 12331010205 | CENTRO DE LAS ARTES | 417,142,500.00 |
| 12331010206 | COLONIA FRANCISCO I MADERO | 561,639,540.00 |
| 12331010207 | INSTITUTO ESTATAL DE CONSTRUCCION DE ESCUELAS (IECE) | 60,619,740.00 |
| 12331010208 | INSTITUTO TECNOLOGICO REGIONAL DE SAN LUIS POTOSI | 583,934,175.00 |
| 12331010209 | OFICINA RECAUDADORA NO.0020 | 5,476,875.00 |
| 12331010210 | PARQUE INDUSTRIAL FUTURA | 14,022,138.00 |
| 12331010211 | ZONA INDUSTRIAL | 611,925.42 |
| 12331010212 | ZONA INDUSTRIAL EBANO | 15,865,437.50 |
| 12331010213 | ESCUELA PRIMARIA MELCHOR OCAMPO | 30,885.00 |
| 12331010214 | ESCUELA SECUNDARIA HEROINAS MEXICANAS | 850,000.00 |
| 12331010215 | ESCUELA SECUNDARIA ALVARO OBREGON 1 Y 2 | 140,000.00 |
| 12331010216 | ESCUELA PRIMARIA SEBASTINA LERDO DE TEJADA | 271,198.10 |
| 12331010217 | ESCUELA PRIMARIA JOSEFA ORTIZ DE DOMINGUEZ | 100,000.00 |
| 12331010218 | ESCUELA PRIMARIA MARGARITA MAZA DE JUAREZ | 34,000.00 |
| 12331010219 | ESCUELA PRIMARIA FRANCISCO I MADERO | 75,000.00 |
| 12331010220 | ESCUELA PRIMARIA HEROINAS MEXICANAS | 220,000.00 |
| 12331010221 | FRACCIONAMIENTO DELICIAS | 17,401,500.00 |
| 12331010222 | FRACCIONAMIENTO DEL SOL | 2,222,290.24 |
| 12331010223 | RANCHO EL ESTRIBO(CASCO DE HACIENDA) | 7,112,350.00 |
| 12331010224 | CINETECA ALAMEDA | 36,987,960.81 |
| 12331010225 | AGENCIA DEL MINISTERIO PUBLICO PORLG AZUFRE | 2,026,100.00 |
| 12331010226 | AGENCIA DEL MINISTERIO PUBLICO BLAS ESCONTRIA | 700,800.00 |
| 12331010227 | AGENCIA DEL MINISTERIO PUBLICO TERCERA ORIENTE | 5,149,904.00 |
| 12331010228 | CENTRO CULTURAL Y DEPORTIVO CARRETERA MEXICO | 9,100,000.00 |
| 12331010229 | CENTRO DE ESPECIES MENORE | 18,029,200.00 |
| 12331010230 | DESARROLLO INTEGRAL DE LA FAMILIA DIF | 29,489,100.00 |
| 12331010231 | EX JUZGADOS MIXTOS DE PRIMERA (PARQUE) | 1,801,800.00 |
| 12331010232 | LOCALES DIF | 803,250.00 |

continúa...

GOBIERNO DEL ESTADO DE SAN LUIS POTOSÍ
Relación de Bienes Inmuebles que componen el Patrimonio
Poder Ejecutivo
Del 1o. de Enero al 31 de Diciembre del 2018

| CODIGO | DESCRIPCION DEL BIEN MUEBLE | IMPORTE |
|-------------|--|-------------------|
| 12331010233 | MUSEO DEL VIRREYNATO | 61,125,000.00 |
| 12331010234 | OFICINA RECAUDADORA NO.35 | 1,923,750.00 |
| 12331010235 | PLAZA EL SAUCITO | 2,173,200.00 |
| 12331010236 | SIFIDE | 8,739,450.00 |
| 12331010237 | UNIDAD DEPORTIVA JOSE LOPEZ PORTILLO AV.CONSTITUCION | 45,914,625.00 |
| 12331010238 | UNIDAD DEPORTIVA SATELITE | 113,392,549.00 |
| 12331010239 | CENTRO ESTATAL DE CULTURA Y RECREACION TANGAMANGA 11 | 5,824,079,295.00 |
| 12331010240 | CENTRO ESTATAL DE CULTURA Y RECREACION TANGAMANGA 1 | 19,835,614,875.00 |
| 12331010241 | RANCHO HACIENDA VIEJA | 111,150.00 |
| 12331010242 | CENTRO DE CAPACITACION Y PROYECTOS DIF | 651,450.01 |
| 12331010243 | HOGAR SEGURO CASA CONSTITUCION | 1,113,160.00 |
| 12331010244 | OFICINA RACAUDADORA # 1602 VENADO | 1,923,750.00 |
| 12331010245 | PARQUE URBANO AV, MEXICO | 20,221,750.00 |
| 12331010246 | BIBLIOTECA CENTRAL DEL ESTADO | 6,757,925.00 |
| 12331010247 | CONJUNTO ARQUITECTONICO EX HACIENDA DEL CARMEN UNVA | 28,427,500.00 |
| 12331010248 | PREDIO MATEHUALA | 15,208,200.00 |
| 12331010249 | PREDIO ASARCO (CAMINO A LA PRESA SAN JOSE LOS FILTROS) | 60,896,966.25 |
| 12331010250 | CONSEJO TUTELAR CENTRAL PARA MENORES INFRACTORES | 48,760,060.00 |
| 12331010251 | CENTRO DE INVESTIGACION CAPACITACION OPERACION DE PROT.CIVIL | 35,122,070.00 |
| 12331010252 | CENTRO DE READAPTACION SOCIAL REGIONAL DE MATEHUALA | 19,017,607.10 |
| 12331010253 | ASILO PARA ANCIANOS MOINTES DE OCA | 5,760,950.00 |
| 12331010254 | PREDIO FRACCION JARAL | 7,944,472.00 |
| 12331010255 | SITIO SAGRADO NATURAL CUEVAS DEL VIENTO Y LA FERTILIDAD | 1,204,305.00 |
| 12331010256 | ARCA NATURAL PROTEJIDA TANJOLÑOL | 68,429,818.80 |
| 12331010257 | CASA DE LAS ARTESANINAS FONART SRIA.CULTURA | 12,838,995.00 |
| 12331010258 | AUDITORIO MIGUEL BARRAGAN | 38,918,250.00 |
| 12331010259 | OFICINA NO.-080 MATEHUALA | 3,337,470.00 |
| 12331010260 | PLAZA ARANZAZU | 18,727,380.00 |
| 12331010261 | CERESO TAMAZUNCHALE | 11,661,550.00 |
| 12331010262 | CENTRO DE SALUD JUAN H. SANCHEZ | 159,043,334.00 |
| 12331010263 | JEFATURA DE AREA BASE MARIANO JIMENEZ MODULO DE SEGURIDAD 6 | 1,164,268.80 |
| 12331010264 | CASA DE LAS ARTES Y RECAUDADORA NO.-6 (SANTA MARIA DEL RIO | 5,839,240.00 |
| 12331010265 | CENTRO DE ATENCION CABRAL OBREGON | 2,222,550.00 |
| 12331010266 | CENTRO CULTURAL Y DEPORTIVO LAS HUASTECA | 20,000,000.00 |
| 12331010267 | CENTRO DE READAPTACION SOCIALREG.ZONA HUASTECA AMP | 6,556,750.00 |
| 12331010268 | AREA DE DONACION AV.VILLA MAGNA | 22,000,000.00 |
| 12331010269 | JEFATURA DE AREA AXTLA DE TERRAZAS | 418,648.00 |

GOBIERNO DEL ESTADO DE SAN LUIS POTOSÍ
Relación de Bienes Inmuebles que componen el Patrimonio
Poder Ejecutivo
Del 1o. de Enero al 31 de Diciembre del 2018

| CODIGO | DESCRIPCION DEL BIEN MUEBLE | IMPORTE |
|-------------|---|----------------|
| 12331010270 | JEFATURA DE AREA ZONA ALTIPLANO | 6,336,150.00 |
| 12331010271 | OFICINA RACAUDADORA N.-016 ZONA MEDIA | 3,392,680.00 |
| 12331010272 | CASETA POLICIA (GUADALCAZAR) | 1,206,400.00 |
| 12331010273 | CASETA POLICIA (CEDRAL) | 361,598.50 |
| 12331010274 | AGENCIA DEL MINISTERIO PUBLICO Y POLICIA MINISTERIAL EN CHARCAS | 211,350.00 |
| 12331010275 | UNIVERSIDAD POLITECNICA | 559,201,890.00 |
| 12331010276 | CORREDOR INDUSTRIAL (CARRETERA SAN LUIS-SALTILLO | 103,836,720.00 |
| 12331010277 | INSTITUTO DE CAPACITACION PARA EL TRABAJO (ICAT) | 3,387,200.00 |
| 12331010278 | OFICINAS (DR.ARROYO S/N FRAC.BENITO JUAREZ MATEHUALA) | 6,278,426.24 |
| 12331010279 | CASA HABITACION (DR.ARROYO S/N MATEHUALA) | 2,242,893.60 |
| 12331010280 | CASA HABITACION ANTIGUA(PASCUAL M.HERNANDEZ Y V.GOMEZ FARIAS) | 5,015,990.00 |
| 12331010281 | PREDIO AZARCO CAPULINES (CAMINO REAL DEL DESIERTO) | 435,802.85 |
| 12331010282 | INSTITUTO ESTATAL DE INFRAESTRUCTURA EDUCATIVA IEIFE | 49,245,012.75 |
| 12331010283 | OFICINAS CAPRINOCULTORES | 2,801,982.00 |
| 12331010284 | SUBPROCURADURIA REGIONAL DE JUSTICIA ZONA MEDIA | 16,560,606.61 |
| 12331010285 | ZONA INDUSTRIAL DE CIUDAD VALLES | 2,368,032.80 |
| 12331010286 | INSTITUTO TECNOLOGICO SUPERIOR DE SAN LUIS POTOSI | 26,544,961.05 |
| 12331020000 | SECRETARIA DE EDUCACION MUNICIPIO DE AQUISMON | 3,457,172.50 |
| 12331020001 | JARDIN DE NIÑOS RASAURA ZAPATA(EL NARANJITO) | 46,385.00 |
| 12331020002 | JARDIN DE NIÑOS LEON TOLSTOI(EL JABALI) | 58,580.00 |
| 12331020003 | JARDIN DE NIÑOS LAURA ESCOBEDO(PUERTO DE GUAYNAS) | 39,305.00 |
| 12331020004 | JARDIN DE NIÑOS FRANCISCO I MADERO (SATA CRUZ DEL ROSARIO) | 18,490.00 |
| 12331020005 | JARDIN DE NIÑOS MANUEL GUTIERREZ(LA CEIBA-TANCHANACO) | 32,445.00 |
| 12331020006 | JARDIN DE NIÑOS GABRIELA MISTRAL (LA MORENA) | 20,590.00 |
| 12331020007 | CENTRO ESCOLAR LUIS G.URBINA (EL SAUCITO) | 20,625.00 |
| 12331020008 | JARDIN DE NIÑOS JOSE JUSTO CORRO(STA.CRUZ-EL ROSARIO) | 35,100.00 |
| 12331020009 | JARDIN DE NIÑOS MANUEL ACUÑA(TANCHACHIN) | 33,170.00 |
| 12331020010 | JARDIN DE NIÑOS BENITO JUAREZ (LA CANADA) | 36,800.00 |
| 12331020011 | KINDER NARCISO MENDOZA (LOS REMEDIOS) | 29,825.00 |
| 12331020012 | JARDIN DE NIÑOS FRANCISCO VILLA (CAMARONES) | 42,285.00 |
| 12331020013 | JARDIN DE NIÑOS -NIÑOS HEROES (MOCTEZUMA) | 50,525.00 |
| 12331020014 | JARDIN DE NIÑOS - NIÑOS HEROES (SAN PEDRO DE LAS ANOMAS ANEXOS) | 57,465.00 |
| 12331020015 | CENTRO DE EDUCACION PREESCOLAR NEZAHUALCOYOTL 8PALO DE ARCO) | 63,085.00 |
| 12331020016 | KINDER JOSE MARIA MORELOS (TANQUIZUL Y ANEXOS) | 28,680.00 |
| 12331020017 | ESCUELA PRIMARIA SEVERIANO TERRAZAS (EL NARANJITO) | 197,840.00 |
| 12331020018 | ESCUELA PRIMARIA ESFUERZO CAMPESINO (EL JABALI) | 152,880.00 |
| 12331020019 | ESCUELA PRIMARIA JAIME NUNO (CAMARONES) | 58,690.00 |

GOBIERNO DEL ESTADO DE SAN LUIS POTOSÍ
Relación de Bienes Inmuebles que componen el Patrimonio
Poder Ejecutivo
Del 1o. de Enero al 31 de Diciembre del 2018

| CODIGO | DESCRIPCION DEL BIEN MUEBLE | IMPORTE |
|-------------|---|--------------|
| 12331020020 | PRIMARIA BENITO JUAREZ (PALO DE ARCO) | 271,605.00 |
| 12331020021 | ESCUELA PRIMARIA SR. MORA (EL SAUCITO) | 212,910.00 |
| 12331020022 | ESCUELA PRIMARIA NIÑOS HEROES (EL VERGEL PUERTO DE GUAYMAS) | 106,050.00 |
| 12331020023 | ESCUELA PRIMARIA ESFUERZO INDIGENA (SAN PEDRO DE LAS ANOMAS ANEXOS) | 114,960.00 |
| 12331020024 | ESCUELA PRIMARIA FEDERAL MIGUEL HIDALGO (STA. CRUZ -EL ROSARIO) | 133,485.00 |
| 12331020025 | ESCUELA PRIMARIA JOSE MARIA MORELOS Y PAVON (TANCHANCHIN) | 198,565.00 |
| 12331020026 | ESCUELA PRIMARIA FEDERAL BENITO JUAREZ (LA MORENA) | 88,955.00 |
| 12331020027 | ESCUELA PRIMARIA EMILIANO ZAPATA (EL OTATE) | 114,600.00 |
| 12331020028 | PRIMARIA RURAL FEDERAL JOSE MARIA MORELOS Y PAVON (SANTA CRUZ-EL ROSARIO) | 44,780.00 |
| 12331020029 | ESCUELA PRIMARIA LAZARO CARDENAS (TANQUIZUL Y ANEXOS) | 61,620.00 |
| 12331020030 | ESCUELA PRIMARIA EMILIANO ZAPATA (LOS REMEDIOS) | 216,670.00 |
| 12331020031 | ESCUELA PRIMARIA RAFAEL PEREZ HERNANDEZ (TANQUIZUL Y ANEXOS) | 21,420.00 |
| 12331020032 | PRIMARIA JOSE LOPE4Z PORTILLO (LA CANADA) | 44,026.25 |
| 12331020033 | PRIMARIA JOSEFA ORTIZ DE DOMINGUEZ (MOCTEZUMA) | 188,890.00 |
| 12331020034 | PRIMARIA LAZARO CARDENAS (TANCHANACO) | 156,905.00 |
| 12331020035 | ESCUELA TELESECUNDARIA GRACIANO SANCHEZ ROMO (TANQUIZUL Y ANEXOS) | 53,720.00 |
| 12331020036 | ESCUELA TELESECUNDARIA EMILIANO ZAPATA (TANCHACHIN) | 28,820.00 |
| 12331020037 | ESCUELA TELESECUNDARIA JAIME TORRES BODET (TANCHANACO) | 19,940.00 |
| 12331020038 | TELESECUNDARIA PLAN DE IGUALA (ELNARANJITO) | 48,605.00 |
| 12331020039 | ESCUELA TELESECUNDARIA IGNACIO ZARAGOZA (EL JABALI) | 58,380.00 |
| 12331020040 | TELESECUNDARIA CARLOS JONGUITUD BARRIOS (STA.CRUZ-EL ROSARIO) | 35,420.00 |
| 12331020041 | ESCUELA TELESECUNDARIA MIGUEL HIDALGO (SAN PEDRO DE LAS ANOMAS ANEXOS) | 79,105.00 |
| 12331020042 | TELESECUNDARIA BELIZARIO DOMINGUEZ (EL SAUCITO) | 23,276.25 |
| 12331020043 | TELESECUNDARIA CARLOS JOGUITUD BARRIOZ (PALO ALTO) | 111,700.00 |
| 12331030000 | SECRETARIA DE EDUCACION MUNICIPIO DE ARMADILLO DE LOS INFANTES | 3,230,406.25 |
| 12331030001 | JARDIN DE NIÑOS RUBEN DARIO (LA CONCORDIA) | 233,814.20 |
| 12331030002 | ESCUELA PRIMARIA RICARDO FLORES MAGON (LA CONCORDIA) | 1,360,568.85 |
| 12331030003 | PRIMARIA RURAL EMILIANO ZAPATA (POZO DEL CARMEN) | 847,713.00 |
| 12331030004 | TESELECUNDARIA MIGUEL HIDALGO(POZO DEL CARMEN) | 325,402.80 |
| 12331030005 | TELESECUNDARIA MANUEL JOSE OTHON (LA CONCORDIA) | 462,907.40 |
| 12331040000 | SECRETARIA DE EDUCACION MUNICIPIO DE REAL DE CATORCE | 2,551,455.15 |
| 12331040001 | PREESCOLAR J.N. WILLIAM SHAKESPEARE (TANQUE DE DOLORES) | 31,405.00 |
| 12331040002 | KIDER RICARDO CASTRO (GUADALUPE EL CARNICERO) | 29,987.50 |
| 12331040003 | JARDIN DE NIÑOS FRANCISCO I MADERO (SAN JUAN MATANZAS) | 48,510.00 |

GOBIERNO DEL ESTADO DE SAN LUIS POTOSÍ
Relación de Bienes Inmuebles que componen el Patrimonio
Poder Ejecutivo
Del 1o. de Enero al 31 de Diciembre del 2018

| CODIGO | DESCRIPCION DEL BIEN MUEBLE | IMPORTE |
|-------------|---|--------------|
| 12331040004 | JARDIN GABRIEL MISTRAL (LA CARDONCITA) | 68,575.00 |
| 12331040005 | KINDER NICOLAS ZAPATA (SALTOS Y ANEXOS POTRERILLOS) | 10,080.00 |
| 12331040006 | JARDIN DE NIÑOS JULIAN DE LOS REYES (STA. MARIA DEL REFUGIO) | 44,920.00 |
| 12331040007 | PRIMARIA ALBERTO CARRERA TORRES (LAS ADJUNTAS) | 7,140.00 |
| 12331040008 | PRIMARIA LIBERTADORES DE AMERICA (LAS TAHONAS DE JORDAN) | 24,160.00 |
| 12331040009 | PRIMARIA FEDERAL HERMEREJILDO GALEANA (GUDALUPE DEL CARNICERO) | 85,825.00 |
| 12331040010 | PRIMARIA GUADALUPE VICTORIA (STA.MARIA DEL REFUGIO) | 125,745.00 |
| 12331040011 | ESCUELA RURAL FEDERAL MARIANO MATAMOROS (POBLAZON) | 95,501.25 |
| 12331040012 | PRIMARIA JOSE MARIA MORELOS (ESTACION CATORCE) | 51,540.00 |
| 12331040013 | PRIMARIA NIÑOS HEROES (TANQUE DE DOLORES) | 52,080.00 |
| 12331040014 | TELESECUNDARIA S/N (EL CASTAÑO Y ANEXOS) | 11,566.25 |
| 12331040015 | ESCUELA PRIMARIA FRANCISCO ZARCO (LA MAROMA) | 7,137.65 |
| 12331040016 | PRIMARIA RAFAELA RAMIREZ CASTAÑEDA (LA ALBERCA) | 66,643.75 |
| 12331040017 | PRIMARIA PROF.RAFAEL RAMIREZ CASTAÑEDA (LA MAROMA) | 560.00 |
| 12331040018 | PRIMARIA ROSAS MORENO (SAN CRISTOBAL) | 78,982.50 |
| 12331040019 | PRIMARIA 5 DE FEBRERO (SAN JUAN MITANZAS-EL MASTRANTO) | 92,711.25 |
| 12331040020 | PRIMARIA NICILAS BRAVO (LA CARDONCITA) | 79,802.50 |
| 12331040021 | PRIMARIA AQUILES SERDAN (SALTO Y ANEXOS) | 98,775.00 |
| 12331040022 | PRIMARIA HEROINAS MEXICANAS (SALTO Y ANEXOS-LA CANADA) | 42,700.00 |
| 12331040023 | PRIMARIA MARIANO JIMENEZ (SALTO Y ANEXOS- POTRERILLOS) | 16,545.00 |
| 12331040024 | PRIMARIA JOSE MARIA MORELOS Y PAVON (TANQUE DE ARENAS) | 40,386.25 |
| 12331040025 | TELESECUNDARIA JULIAN CARRILLO (LA CARDONCITA) | 165,931.25 |
| 12331040026 | TELESECUNDARIA EMILIANO ZAPATA(SALTO Y ANEXOS) | 350,100.00 |
| 12331040027 | TELESECUNDARIA MIGUEL HIDALGO (SALTO Y ANEXOS-LA CANADA) | 62,375.00 |
| 12331040028 | TELESECUNDARIA AQUILES SERDAN (TANQUE DE ARENAS) | 75,487.50 |
| 12331040029 | TELESECUNDARIA IGNACIO ZARAGOZA (TANQUE DE DOLORES) | 45,150.00 |
| 12331040030 | TELESECUNDARIA PROF. JESUS M. ISAIAS (STA.MARIA DEL REFUGIO) | 192,945.00 |
| 12331040031 | ELESECUNDARIA PLAN DE IGUALA (LA MAROMA) | 38,160.00 |
| 12331040032 | TELESECUNDARIA SILVESTRE LOPEZ PORTILLO (LA MAROMA) | 16,440.00 |
| 12331040033 | TELESECUNDARIA GRACIANO SANCHEZ (GUADALUPE EL CARNICERO) | 248,487.50 |
| 12331040034 | TELESECUNDARIA ALVARO OBREGON (EL CATAÑO Y ANEXOS) | 43,625.00 |
| 12331040035 | TELESECUNDARIA PROF. GRACIANO SANCHEZ (GUADAALUPE EL CARNICERO) | 101,475.00 |
| 12331050000 | SECRETARIA DE EDUCACION MUNICIPIO DE CARDENAS | 7,291,404.00 |
| 12331050001 | ESCUELA PRIMARIA HERCULANO CORTES Y LOC.LA LABOR (HIGINIO OLIVO) | 101,392.50 |
| 12331050002 | PRIMARIA BENOTO JUAREZ (LOC. LA NORIA) | 60,527.50 |
| 12331050003 | ESCUELA SECUNDARIA FEDERAL PARA TRABAJADORES | 1,506,750.00 |

CUENTA PÚBLICA 2018

GOBIERNO DEL ESTADO DE SAN LUIS POTOSÍ
Relación de Bienes Inmuebles que componen el Patrimonio
Poder Ejecutivo
Del 1o. de Enero al 31 de Diciembre del 2018

| CODIGO | DESCRIPCION DEL BIEN MUEBLE | IMPORTE |
|-------------|---|--------------|
| 12331050004 | ESCUELA SECUNDARIA JULIAN CARRILLO | 5,541,620.00 |
| 12331050005 | ESCUELA TELESECUNDARIA JAIME NUNO (LOC.EL PANTANO) | 19,569.00 |
| 12331050006 | TELESECUNDARIA MARGARITA MAZA DE JUAREZ (LOC.LA NORIA) | 61,545.00 |
| 12331060000 | SECRETARIA DE EDUCACION MUNICIPIO DE CD. DEL MAIZ | 3,050,542.50 |
| 12331060001 | ESCUELA PRIMARIA HERCULANO CORTES (LOC.AQUILES SERDAN -ANTEOJITOS) | 37,935.00 |
| 12331060002 | KINDER MELCHOR OCAMPO (LOC.PAPAGAYOS) | 56,820.00 |
| 12331060003 | JARDIN DE NIÑOS GENERAL JUAN BARRAGAN (LOC.EL CARRIZAL) | 9,000.00 |
| 12331060004 | KINDER EMILIANO ABREU GONZALEZ (LOC. SAN JUAN DEL LLANO) | 86,340.00 |
| 12331060005 | KINDER AMADO NERVO (LOC. PUERTO SE SANTA GERTRUDIS) | 25,170.00 |
| 12331060006 | JARDIN DE NIÑOS FRANCISCO JAVIER CLAVIJERO (LOC.SN JOSE Y MESA DE SAN LUIS) | 48,060.00 |
| 12331060007 | JARDIN DE NIÑOS JOSEFA ORTIZ DE DOMINGUEZ (LOC. JOSE CALZADA DE SN.R) | 61,335.00 |
| 12331060008 | JARDIN DE NIÑOS JOSE MA.MORELOS Y PAVON (LOC.ZAMACHIHUE) | 70,402.50 |
| 12331060009 | JARDIN DE NIÑOS HANS CRISTIAN ANDERSEN (LOC. ANTONIO Y LA PENDEN) | 46,110.00 |
| 12331060010 | JARDIN DE NIÑOS SANTOS DEGOLLADO (LOC. SAN JOSE) | 78,090.00 |
| 12331060011 | ESCUELA PRIMARIA LIC.BENOTO JUAREZ | 150,600.00 |
| 12331060012 | ESCUELA PRIMARIA 6 DE ENERO (LOC.AQUILES SERDAN-ANTEOJITOS) | 105,255.00 |
| 12331060013 | PRIMARIA FRANCISCO GONZALEZ BOCANEGRA (LOC. PAPAGAYOS) | 165,330.00 |
| 12331060014 | ESCUELA PRIMARIA EMILIANO ZAPATA (LOC. LAS GAVIAS) | 34,290.00 |
| 12331060015 | ESCUELA PRIMARIA HEROE4S DE PUEBLA (LOC.EL CARRIZAL) | 54,810.00 |
| 12331060016 | ESCUELA PRIMARIA IGNACIO ALDAMA (LOC.SAN ANTONIO Y LA PENDENCIA) | 23,670.00 |
| 12331060017 | ESCUELA PRIMARIA IGNACIO LOPEZ REYON (LOC. BUENAVISTA Y OLIVOS) | 97,710.00 |
| 12331060018 | ESCUELA PRIMARIA HIJOS DEL PUEBLO(LOC. PUERTO DE SANTA GERTRUDIS) | 107,955.00 |
| 12331060019 | TELESECUNDARIA AQUILES DERDAN (LOC. ANTEOJITOS) | 66,180.00 |
| 12331060020 | ESCUELA TELESECUNDARIA JUSTO SIERRA (LOC. PAPAGAYOS) | 46,057.50 |
| 12331060021 | ESCUELA TELESECUNDARIA MIGUEL BARRAGAN (LOC. EL PORVENIR) | 73,987.50 |
| 12331060022 | ESCUELA SECUNDARIA NIÑOS HEROES (LOC. EL CARRIZAL) | 41,947.50 |
| 12331060023 | ESCUELA TELESECUNDARIA JUVENTUD CAMPESINA (LOC. SAN JUAN DEL LLANO) | 219,810.00 |
| 12331060024 | TELESECUNDARIA PONCIANO ARRIAGA (LOC. SAN ANTONIO Y LA PENDENCIA) | 29,677.50 |
| 12331060025 | TELESECUNDARIA EMILIANO ZAPATA (LOC. BUENAVISTA Y OLIVO) | 91,845.00 |
| 12331060026 | ESCUELA TELESECUNDARIA MIGUEL HIDALGO (LOC. PUERTO DE STA. GERTRUDIS) | 22,860.00 |
| 12331060027 | ESCUELA TELESECUNDARIA HEROINAS MEXICANAS (LOC.SAN JOSE) | 46,687.50 |
| 12331060028 | PRIMARIA JUAN DE LA BARRERA (LOC. SAN JOSE Y LA MESA DE DON LUIS) | 76,387.50 |

continúa...

GOBIERNO DEL ESTADO DE SAN LUIS POTOSÍ
Relación de Bienes Inmuebles que componen el Patrimonio
Poder Ejecutivo
Del 1o. de Enero al 31 de Diciembre del 2018

| CODIGO | DESCRIPCION DEL BIEN MUEBLE | IMPORTE |
|-------------|---|--------------|
| 12331060029 | ESCUELA PRIMARIA NEZAHUALCOYOTL (LOC. CALZADA SAN RAFAEL) | 95,722.50 |
| 12331060030 | ESCUELA PRIMARIA JOSE CLEMENTE (LOC. TANQUE DE ANGELES) | 173,340.00 |
| 12331060031 | ESCUELA PRIMARIA VENUSTIANO CARRANZA (LOC. ZAMACHIHUE) | 82,275.00 |
| 12331060032 | ESCUELA PRIMARIA HEROES DE LA INDEPENDENCIA (LOC. EL PORVENIR) | 126,187.50 |
| 12331060033 | ESCUELA PRIMARIA SANTIAGO TORRES HERNANDEZ(LOC. SAN JUAN DEL LLANO) | 105,945.00 |
| 12331060034 | ESCUELA TELESECUNDARIA VENUSTIANO CARRANZA (LOC. ZAMACHIHUE) | 282,750.00 |
| 12331060035 | ESCUELA MANUEL JOSE OTHON (COLONIA DEPORTIVA) | 210,000.00 |
| 12331070000 | SECRETARIA DE EDUCACION MUNICIPIO DE CD. FERNANDEZ | 2,429,698.27 |
| 12331070001 | JARDIN DE NIÑOS 21 DE MARZO (LA NORIA) | 86,062.50 |
| 12331070002 | JARDIN DE NIÑOS MARIA MONTEZORI (OJO DE AGUA DE SOLANO) | 116,850.00 |
| 12331070003 | JARDIN DE NIÑOS MARTIN ALONSO PINZON (ATOTONILCO) | 98,000.00 |
| 12331070004 | JARDIN DE NIÑOS MARIANO AZUELA (ATOTONILCO) | 81,200.00 |
| 12331070005 | JARDIN DE NIÑOS PABLO GALEANA (ATOTONILCO) | 103,935.00 |
| 12331070006 | PRIMARIA FEDERAL 5 DE FEBRERO (LA REFORMA) | 258,495.00 |
| 12331070007 | PRIMARIA PRIMERO DE MAYO (LA NORIA) | 281,808.27 |
| 12331070008 | PRIMARIA ORGULLO CAMPESINO (LA VENTILLA) | 66,860.00 |
| 12331070009 | PRIMARIA ADOLFO LOPEZ MATEOS (LA VENTILLA) | 113,828.75 |
| 12331070010 | PRIMARIA RURAL MIGUEL HIDALGO (ATOTONILCO) | 273,080.00 |
| 12331070011 | PRIMARIA RURAL VENUSTIANO CARRANZA (OJO DE AGUA DE SOLANO) | 287,718.75 |
| 12331070012 | PRIMARIA MAGDALENO VAZQUEZ (OJO DE AGUA DE SOLANO) | 661,860.00 |
| 12331080000 | SECRETARIA DE EDUCACION MUNICIPIO DE CEDERAL | 4,861,423.75 |
| 12331080001 | JARDIN DE NIÑOS ESTEFANIA CASTAÑEDA(SANTA RITA DEL SOTOL) | 42,800.00 |
| 12331080002 | JARDIN DE NIÑOS FERNANDO ROSAS (HIDALGO TECOLOTITO) | 41,200.00 |
| 12331080003 | JARDIN DE NIÑOS AQUILES SERDAN (ZAMARRIPA) | 86,140.00 |
| 12331080004 | JARDIN DE NIÑOS MARIA CURIE (CERRO DE LAS FLORES) | 31,416.25 |
| 12331080005 | JARDIN DE NIÑOS JOSE VAZCONCELOS (LOC.SANRAFAEL Y LAGUNILLAS) | 17,565.00 |
| 12331080006 | JARDIN DE NIÑOS JUAN ESCUTIA (LOC.EL CUAREJO) | 15,510.00 |
| 12331080007 | JARDIN DE NIÑOS RAFAEL M. COMPEAN (LOC.GALLOS BLANCOS) | 39,200.00 |
| 12331080008 | JARDIN DE NIÑOS MANUEL ACUÑA (LOC. NORIA DE SAN PEDRO) | 43,305.00 |
| 12331080009 | JARDIN DE NIÑOS BERTHA VONGLUMER (LOC.PRESA VERDE) | 55,740.00 |
| 12331080010 | JARDIN DE NIÑOS JAIME TORRES BODET (LOC.SAN LORENZO) | 29,550.00 |
| 12331080011 | JARDIN DE NIÑOS BENITO JUAREZ (LOC.SAN ISIDRO) | 67,450.00 |
| 12331080012 | JARDIN DE NIÑOS VICENTE SUAREZ (BLANCO DE ARRIBA) | 27,450.00 |
| 12331080013 | KINDER FRANCISCO GONZALEZ BOCANEGRA (LOC.LA NORIA DE DOLORES) | 12,950.00 |
| 12331080014 | PRIMARIA ALVARO OBREGON (LOC.JESUS MARIA Y LA PINTA) | 111,700.00 |
| 12331080015 | PRIMARIA GREGORIO TORRES QUINTERO(SAN RAFAEL Y LAGUNILLAS) | 466,575.00 |

GOBIERNO DEL ESTADO DE SAN LUIS POTOSÍ
Relación de Bienes Inmuebles que componen el Patrimonio
Poder Ejecutivo
Del 1o. de Enero al 31 de Diciembre del 2018

| CODIGO | DESCRIPCION DEL BIEN MUEBLE | IMPORTE |
|-------------|---|--------------|
| 12331080016 | PRIMARIA VENUSTIANO CARRANZA (LOC.EL CUAREJO) | 203,530.00 |
| 12331080017 | ESCUELA PRIMARIA IGNACIO ZARAGOZA (LOC.GALLOS BLANCOS) | 103,340.00 |
| 12331080018 | PRIMARIA EMILIANO ZAPATA (LOC.NORIA DE SAN PEDRO) | 48,520.00 |
| 12331080019 | PRIMARIA NICOLAS ZAPATA (LOC.SAN MATEO) | 113,200.00 |
| 12331080020 | ESCUELA PRIMARIA BENITO JUAREZ (LOC.PRESA VERDE) | 100,360.00 |
| 12331080021 | PRIMARIA IGNACIO ALLENDE (LOC.SAN LORENZO) | 49,410.00 |
| 12331080022 | PRIMARIA JOSE MARIA MORELOS Y PAVON (LOC.STA.RITA DEL SOTOL) | 129,640.00 |
| 12331080023 | PRIMARIA MARIANO ARISTA (LOC. BLANCO DE ARRIBA) | 157,220.00 |
| 12331080024 | PRIMARIA IGNACIO ALLENDE (LOC.EL SALADITO) | 189,110.00 |
| 12331080025 | PRIMARIA EMILIANO ZAPATA (LOC.HIDALGO TECOLOTITO) | 105,940.00 |
| 12331080026 | PRIMARIA EMILIANO ZAPATA (LOC.ZAMARRIPA) | 76,620.00 |
| 12331080027 | PRIMARIA PRO-PATRIA (LOC.CERRO DE LAS FLORES) | 59,340.00 |
| 12331080028 | PRIMARIA FRANCISCO I MADERO (LOC.SAN ISIDRO) | 96,525.00 |
| 12331080029 | PRIMARIA EMILIANO ZAPATA (LOC. TANQUE NUEVO) | 79,590.00 |
| 12331080030 | PRIMARIA BENITO JUAREZ (LOC.NORIA DE DOLORES) | 135,795.00 |
| 12331080031 | TELESECUNDARIA JUAN SARABIA DIAZ DE LEON (LOC.GALLOS BLANCOS) | 23,080.00 |
| 12331080032 | TELESECUNDARIA SEBASTIAN LERDO DE TEJADA (LOC.SAN MATEO) | 127,150.00 |
| 12331080033 | TELESECUNDARIA JULIAN CARRILLO (LOC.PRESA VERDE) | 19,060.00 |
| 12331080034 | TELESECUNDARIA BENITO JUAREZ (LOC.EL SALADITO) | 442,690.00 |
| 12331080035 | TELESECUNDARIA JUANA INES DE LA CRUZ (LOC.HIDALGO TECOLOTITO) | 112,170.00 |
| 12331080036 | TELESECUNDARIA JULIAN CARRILLO (LOC.ZAMARRIPA) | 249,260.00 |
| 12331080037 | TELESECUNDARIA FRANCISCO GONZALEZ BOCANEGRA (LOC.SAN RAFAEL Y LAGUNILLAS) | 390,257.50 |
| 12331080038 | TELESECUNDARIA MANUEL JOSE OTHON (LOC.TANQUE NUEVO) | 41,410.00 |
| 12331080039 | TELESECUNDARIA FRANCISCO GONZALEZ BOCANEGRA (LOC. SAN LORENZO) | 301,105.00 |
| 12331080040 | TELESECUNDARIA JULIAN CARRILLO (LOC.EL CUAREJO) | 186,530.00 |
| 12331080041 | TELESECUNDARIA MELCHOR OCAMPO (LOC.BLANCO DE ARRIBA) | 114,360.00 |
| 12331080042 | TELESECUNDARIA JAIME NUNO (LOC.SANTA RITA DEL SOTOL) | 117,660.00 |
| 12331090000 | SECRETARIA DE EDUCACION MUNICIPIO DE ALAQUINES | 5,706,513.51 |
| 12331090001 | JARDIN DE NIÑOS JAIME NUNO (LOC.MARTINEZ) | 521,580.00 |
| 12331090002 | JARDIN DE NIÑOS AMADO NERVO (LOC.SAN JOSE DEL CORINTO) | 277,962.00 |
| 12331090003 | JARDIN DE NIÑOS FEDERAL VENUSTIANO CARRANZA (LOC.LAS TUZAS) | 86,140.00 |
| 12331090004 | PREESCOLAR EMILIANO ZAPATA(LOC. OJO DE AGUA REFORMA Y MAGUEY) | 220,746.00 |
| 12331090005 | ESCUELA PRIMARIA RURAL FRANCISCO VILLA (LOC. NUEVA REFORMA) | 679,852.75 |
| 12331090006 | TELESECUNDARIA FCO.I MADERO (LOC.SAN JOSE DEL CORITO Y DURAZNO) | 517,117.51 |
| 12331090007 | ESCUELA TELESECUNDARIA 5 DE MAYO (LOC.OLLA DEL DURAZNO) | 969,294.00 |
| 12331090008 | KINDER FRANCISCO GONZALEZ BOCANEGRA (LOC.SAN JOSE DEL CORITO Y DURAZNO) | 245,525.25 |

GOBIERNO DEL ESTADO DE SAN LUIS POTOSÍ
Relación de Bienes Inmuebles que componen el Patrimonio
Poder Ejecutivo
Del 1o. de Enero al 31 de Diciembre del 2018

| CODIGO | DESCRIPCION DEL BIEN MUEBLE | IMPORTE |
|-------------|--|--------------|
| 12331090009 | ESCUELA PRIMARIA JOSEFA ORTIZ DE DOMINGUEZ(LOC.MARTINEZ) | 2,103,306.00 |
| 12331090010 | ESCUELA PRIMARIA JOSEFA ORTIZ DE DOMINGUEZ (LOC.MARTINEZ M.43) | 84,990.00 |
| 12331100000 | SECRETARIA DE EDUCACION MUNICIPIO DE CD.VALLES | 8,423,968.48 |
| 12331100001 | JARDIN DE NIÑOS ADOFO LOPEZ MATEOS (LA ESTRIBERA Y ANEXOS) | 8,900.00 |
| 12331100002 | JARDIN DE NIÑOS GUILLERMO FEDERICO FROEBEL(ALVARO OBREGON) | 17,180.00 |
| 12331100003 | JARDIN DE NIÑOS SALVADOR DIAZ MIRON (SAN DIEGUITO) | 79,660.00 |
| 12331100004 | JARDIN DE NIÑOS LAURO AGUIRRE (EL DESENGANO 11) | 41,085.00 |
| 12331100005 | JARDIN DE NIÑOS GUADALUPE VICTORIA (COYOLES) | 11,620.00 |
| 12331100006 | JARDIN DE NIÑOS ALBERTO COSSIO (GUSTAVO GARMENDIA) | 29,925.00 |
| 12331100007 | JARDIN DE NIÑOS FRANCISCO GONZALEZ BOCANEGRA(EL CUICHE) | 6,305.00 |
| 12331100008 | JARDIN DE NIÑOS MIGUEL HIDALGO (LA PITAHAYA) | 48,425.00 |
| 12331100009 | PREESCOLAR VALENTIN GOMEZ FARIAS (ANTONIO HUICHIMAL) | 128,285.00 |
| 12331100010 | ESCUELA PRIMARIA MELCHOR OCAMPO(EL DESENGANO 11) | 117,825.00 |
| 12331100011 | PRIMARIA FRANCISCO I MADERO (EL PLATANITO Y ANEXOS) | 55,905.00 |
| 12331100012 | ESCUELA PRIMARIA URBANA FEDERAL 24 DE FEBRERO(ESTACION RASCON) | 229,745.00 |
| 12331100013 | ESCUELA PRIMARIA 21 DE MARZO (GUSTAVO GARMENDIA) | 64,385.00 |
| 12331100014 | ESCUELA PRIMARIA EMILIANO ZAPATA (EL CUICHE) | 183,485.00 |
| 12331100015 | ESCUELA PRIMARIA BENITO JUAREZ(SAN ANTONIO HUICHIMAL) | 174,940.00 |
| 12331100016 | ESCUELA PRIMARIA 22 DE AGOSTO DE 1978 (LA MARINA) | 144,174.86 |
| 12331100017 | ESCUELA PRIMARIA REVOLUCION MEXICANA (LAS HUERTAS) | 61,325.00 |
| 12331100018 | ESCUELA PRIMARIA FEDERAL LIBRADO RIBERA(LA ESTRIBA Y ANEXOS) | 211,805.00 |
| 12331100019 | ESCUELA PRIMARIA IGNACIO MANUEL ALTAMIRANO (LA ESTRIBA Y ANEXOS) | 27,945.00 |
| 12331100020 | ESCUELA PRIMARIA FRANCISCO GONZALEZ BOCANEGRA(ALVARO OBREGON) | 197,060.00 |
| 12331100021 | ESCUELA PRIMARIA VICENTE GUERRERO (LA HINCADA) | 278,185.00 |
| 12331100022 | ESCUELA PRIMARIA EMILIANO ZAPATA(SAN DIEGUITO) | 140,465.00 |
| 12331100023 | PRIMARIA ALBERGUE LAZARO CARDENAS (LA PITAHAYA) | 148,445.00 |
| 12331100024 | ESCEULA TELESECUNDARIA VICENTE GUERRERO(SAN ANTONIO HUICHIMAL) | 226,865.00 |
| 12331100025 | ESCUELA TELESECUNDARIA MARIANO ARISTA (LA ESTRIBA Y ANEXOS) | 30,400.00 |
| 12331100026 | ESCUELA TELESECUNDARIA VASCO DE QUIROGA(ALVARO OBREGON) | 169,700.00 |
| 12331100027 | TELESECUNDARIA FRANCISCO I MADERO (SAN MIGUEL EL SIDRAL) | 7,748.51 |
| 12331100028 | ESCUELA TELESECUNDARIA JUVENTINO ROSAS (SAN DIEGUITO) | 87,560.00 |
| 12331100029 | ESCUELA TELESECUNDARIA S/N (EL DESENGANO II) | 42,305.00 |
| 12331100030 | ESCUELA TELESECUNDARIA IGNACIO ALLENDE (GUSTAVO GARMENDIA) | 54,125.00 |
| 12331100031 | TELESECUNDARIA EMILIANO ZAPATA (EL PLATANITO Y ANEXAS) | 46,356.00 |
| 12331100032 | TELESECUNDARIA SOR JUANA INES DE LA CRUZ (EL CUICHE) | 11,445.00 |
| 12331100033 | ESCUELA TELESECUNDARIA S/N (LAS HUERTAS) | 49,445.00 |

GOBIERNO DEL ESTADO DE SAN LUIS POTOSÍ
Relación de Bienes Inmuebles que componen el Patrimonio
Poder Ejecutivo
Del 1o. de Enero al 31 de Diciembre del 2018

| CODIGO | DESCRIPCION DEL BIEN MUEBLE | IMPORTE |
|-------------|---|------------|
| 12331100034 | ESCUELA SECUNDARIA PLAN DE SAN LUIS (LA HINCADA) | 204,540.00 |
| 12331100035 | JARDIN DE NIÑOS NACIONES UNIDAD (ESTACION RASCON) | 47,525.00 |
| 12331100036 | JARDIN DE NIÑOS AXAYACATL (LA MARINA) | 27,420.00 |
| 12331100037 | JARDIN DE NIÑOS JUVENTINO ROSAS (LAS HUERTAS) | 27,965.00 |
| 12331100038 | JARDIN DE NIÑOS MANUEL GUTIERREZ NAJERA (LA ESTRIBA Y ANEXOS) | 24,065.00 |
| 12331100039 | JARDIN DE NIÑOS MELCHOR OCAMPO (CERRO ALTO) | 35,645.00 |
| 12331100040 | JARDIN DE NIÑOS MARIANO ABASOLO(LOS SABINOS NUMERO DOS) | 50,625.00 |
| 12331100041 | PREESCOLAR ALVARO ABREGON (SAN MIGUEL EL SIDRAL) | 6,984.00 |
| 12331100042 | JARDIN DE NIÑOS JULIAN CARRILLO (ZOCOHUITE) | 108,120.00 |
| 12331100043 | JARDIN DE NIÑOS AMADO NERVO (SAN MATEO) | 27,985.00 |
| 12331100044 | JARDIN DE NIÑOS JOSE VASCONCELOS (EL ASULEJO) | 24,280.00 |
| 12331100045 | JARDIN DE NIÑOS ALMENDRITA (TANTOBAL) | 72,567.36 |
| 12331100046 | JARDIN DE NIÑOS ITZCUATL (LA PILA) | 25,100.00 |
| 12331100047 | JARDIN DE NIÑOS FRAY PEDRO DE GANTE (LA TECONALA) | 50,365.00 |
| 12331100048 | JARDIN DE NIÑOS ADOLFO LOPEZ MATEOS (OJO DE AGUA) | 37,480.00 |
| 12331100049 | JARDIN DE NIÑOS FANNY (LA INCADA) | 52,245.00 |
| 12331100050 | JARDIN DE NIÑOS MIGUEL HIDALGO Y COSTILLA (LA HINCADA) | 38,500.00 |
| 12331100051 | PRIMARIA MARIANO JIMENEZ (MONTECILLOS) | 53,245.00 |
| 12331100052 | ESCUELA PRIMARIA RICARDO FLORES MAGON (LOS SABINOS NUMERO DOS) | 122,865.00 |
| 12331100053 | ESCUELA PRIMARIA MIGUEL HIDALGO (LAS PITAS) | 238,805.00 |
| 12331100054 | PRIMARIA RURAL FEDERAL MARTIRES DE LA REVOLUCION (SAN MATEO) | 200,025.00 |
| 12331100055 | SEGE (COYOLES) | 99,505.00 |
| 12331100056 | SEGE (CAMILLAS) | 49,840.00 |
| 12331100057 | SEGE (LA LOMA) | 49,425.00 |
| 12331100058 | PRIMARIA MARTIRES DEL 57 (EL AZULEJO) | 57,345.00 |
| 12331100059 | PRIMARIA FEDERAL RURAL BENITO JUAREZ (TANTOBAL) | 197,800.00 |
| 12331100060 | ESCUELA PRIMARIA RURAL FEDERAL MIGUEL HIDALGO (LA PILA) | 47,600.00 |
| 12331100061 | ESCUELA PRIMARIA FEDERAL AQUILES SERDAN (OJO DE AGUA) | 52,260.00 |
| 12331100062 | ESCUELA PRIMARIA NARCIZO MENDOZA (CERRO ALTO) | 55,025.00 |
| 12331100063 | PRIMARIA MIGUEL HIDALGO Y COSTILLA (FLORES Y ANEXOS) | 147,165.00 |
| 12331100064 | ESCUELA PRIMARIA DOMINGO ARENAS (LEON GARCIA) | 176,985.00 |
| 12331100065 | ESCUELA PRIMARIA PATRIA (LA TECONALA) | 164,005.00 |
| 12331100066 | PRIMARIA ALVARO OBREGON (ZOCOHUITE) | 67,465.00 |
| 12331100067 | ESCUELA PRIMARIA NUEVAS GENERACIONES (PLAN DE AYALA) | 105,265.00 |
| 12331100068 | ESCUELA PRIMARIA RURAL 16 DE SEPTIEMBRE (EL DETALLE) | 45,525.00 |
| 12331100069 | ESCUELA PRIMARIA LAZARO CARDENAS (LA HINCADA) | 376,925.00 |
| 12331100070 | ESCUELA PRIMARIA FRNACISCO VILLA (EL LOBO Y ANEXOS) | 168,885.00 |

GOBIERNO DEL ESTADO DE SAN LUIS POTOSÍ
Relación de Bienes Inmuebles que componen el Patrimonio
Poder Ejecutivo
Del 1o. de Enero al 31 de Diciembre del 2018

| CODIGO | DESCRIPCION DEL BIEN MUEBLE | IMPORTE |
|-------------|--|--------------|
| 12331100071 | ESCUELA SECUNDARIA TECNICA NO.13 (ESTACION RASCON) | 505,320.00 |
| 12331100072 | ESCUELA SECUNDARIA TECNICA NO.46 (OJO DE AGUA) | 205,792.75 |
| 12331100073 | TELESECUNDARIA EMILIANO ZAPATA (EL AZULEJO) | 50,125.00 |
| 12331100074 | SEGE (COYOLÉS M.4) | 101,800.00 |
| 12331100075 | TELESECUNDARIA VALENTIN GOMEZ FARIAS (MONTECILLOS) | 50,285.00 |
| 12331100076 | TELESECUNDARIA FRANCISCO GONZALEZ BOCANEGRA (ZOCOHUITE) | 84,000.00 |
| 12331100077 | TELESECUNDARIA JOSEFA ORTIZ DE DOMINGUEZ (SAN MATEO) | 199,380.00 |
| 12331100078 | TELESECUNDARIA LAZARO CARDENAS DEL RIO (TANTOBAL) | 129,040.00 |
| 12331100079 | ESCUELA TELESECUNDARIA PONCIANO ARRIAGA (CERRO ALTO) | 58,045.00 |
| 12331100080 | TELESECUNDARIA S/N (LOS SABINOS NUMERO DOS) | 203,125.00 |
| 12331100081 | ESCUELA TELESECUNDARIA FRAY PEDRO DE GANTE (LAS PITAS) | 98,885.00 |
| 12331100082 | ESCUELA TELESECUNDARIA FRANCISCO GONZALEZ BOCANEGRA (EL LOBO Y ANEXOS) | 84,345.00 |
| 12331100083 | ESCUELA TELESECUNDARIA ANTONIO DIAZ SOTO Y GAMA (LA PILA) | 39,185.00 |
| 12331100084 | ESCUELA TELESECUNDARIA S/N (LA CONCEPCION) | 108,040.00 |
| 12331100085 | ESCUELA TELESECUNDARIA S/N (LAS FLORES Y ANEXOS) | 36,205.00 |
| 12331110000 | SECRETARIA DE EDUCACION MUNICIPIO DE CHARCAS | 3,121,741.00 |
| 12331110001 | JARDIN DE NIÑOS JOSE VASCONCELOS (GUADALUPE VICTORIA) | 32,025.00 |
| 12331110002 | JARDIN DE NIÑOS ARCOIRIS (POCITOS) | 8,917.00 |
| 12331110003 | JARDIN DE NIÑOS JOSE MARIANO JUMENEZ (ELORZA) | 32,845.00 |
| 12331110004 | JARDIN DE NIÑOS TOMASA ESTEVES (COYOTILLOS) | 31,220.00 |
| 12331110005 | JARDIN DE NIÑOS JUAN JACOBO ROUSSEAU(MANUEL HIDALGO LAGINILLAS) | 14,945.00 |
| 12331110006 | JARDIN DE NIÑOS JUAN RULFO(JOSE MA.MORELOS-NORIA DE GUTIER9 | 50,480.00 |
| 12331110007 | JARDIN DE NIÑOS GENOVEVO RIVAS GUILLEN (LO DE ACOSTA) | 24,505.00 |
| 12331110008 | KINDER PASTORCITO (CANADA VERDE) | 60,305.00 |
| 12331110009 | JARDIN DE NIÑOS EVA SAMANO DE LOPEZ MATEOS (ELORZA) | 26,565.00 |
| 12331110010 | JARDIN DE NIÑOS MARIANO MATAMOROS (AQUILES SERDAN) | 55,400.00 |
| 12331110011 | PRIMARIA GUADALUPE VICTORIA (SANTA ANA DE ZARAGOZA) | 24,785.00 |
| 12331110012 | PRIMARIA IGNACIO ZARAGOZA (SANTA ANA DE ZARAGOZA) | 54,105.00 |
| 12331110013 | PRIMARIA JOSE MARIA MORELOS (CANADA VERDE) | 200,905.00 |
| 12331110014 | PRIMARIA FEDERAL RAFAEL RAMIREZ (POCITOS) | 20,231.00 |
| 12331110015 | PRIMARIA FRANCISCO I MADERO (ELORZA) | 97,825.00 |
| 12331110016 | PRIMARIA RURAL FEDERAL EMILIANO ZAPATA (GPE.VICTORIA) | 131,005.00 |
| 12331110017 | PRIMARIA LEANDRO VALLE (COYOTILLOS) | 100,845.00 |
| 12331110018 | PRIMARIA RURAL FED.JOSE MARIA MORELOS (JOSE MA.MORELOS) | 34,440.00 |
| 12331110019 | ESCUELA PRIMARIA PLAN DE AYALA (EMILIANO ZAPATA) | 204,285.00 |
| 12331110020 | PRIMARIA FEDERAL RURAL PROF.IGNACIO GOMEZ (SAN JUAN DE TUZAL) | 202,265.00 |

GOBIERNO DEL ESTADO DE SAN LUIS POTOSÍ
Relación de Bienes Inmuebles que componen el Patrimonio
Poder Ejecutivo
Del 1o. de Enero al 31 de Diciembre del 2018

| CODIGO | DESCRIPCION DEL BIEN MUEBLE | IMPORTE |
|-------------|---|--------------|
| 12331110021 | PRIMARIA ALVARO OBREGON (ALVARO OBREGON-LOS CHARCOS) | 65,405.00 |
| 12331110022 | PRIMARIA FEDERAL PONCIANO ARRIAGA (FCO. I MADERO) | 39,745.00 |
| 12331110023 | PRIMARIA HERNAN CORTES (MIGUEL HGO.-LAGUNA SECA) | 208,260.00 |
| 12331110024 | PRIMARIA MIGUEL HIDALGO (MIGUEL HIDALGO-LAGUNA SECA) | 47,745.00 |
| 12331110025 | PRIMARIA JOSE MARIA PINO SUAREZ (LO DE ACOSTA) | 69,765.00 |
| 12331110026 | PRIMARIA RURAL FEDERAL MARIANO ARISTA (LO DE ACOSTA) | 17,425.00 |
| 12331110027 | PRIMARIA GABRIEL LEYVA (CHUPADEROS) | 44,320.00 |
| 12331110028 | PRIMARIA CARLOS A. CARRILLO(ELORZA) | 26,445.00 |
| 12331110029 | PRIMARIA HERMENEGUILDO GALEANA (NORIA DEL CERRO GORDO) | 122,105.00 |
| 12331110030 | PRIMARIA RICERDO FLORES MAGON (MIGUEL HGO.LAGUNA SECA) | 77,720.00 |
| 12331110031 | PRIMARIA EMILIANO ZAPATA (MIGUEL HGO.LAGUNA SECA) | 60,100.00 |
| 12331110032 | TELESECUNDARIA PONCIANO ARRIAGA (CHUPADEROS) | 43,940.00 |
| 12331110033 | TELESECUNDARIA MANUEL JOSE OTHON (LO DE ACOSTA) | 21,045.00 |
| 12331110034 | TELESECUNDARIA FRANCISCO GONZALEZ BOCANEGRA (GPE.VICTORIA) | 31,545.00 |
| 12331110035 | TELESECUNDARIA VENUSTIANO CARRANZA (COYOTILLOS) | 38,685.00 |
| 12331110036 | TELESECUNDARIA JULIAN CARRILLO (EMILIANO ZAPATA) | 94,785.00 |
| 12331110037 | TELESECUNDARIA FCO.JAVIER MINA (SAN JUAN DEL TUZAL) | 29,365.00 |
| 12331110038 | TELESECUNDARIA FRANCISCO I MADERO(FCO. I MADERO) | 77,265.00 |
| 12331110039 | TELESECUNDARIA JULIAN CARRILLO (MIGUEL HGO. LAGUNA SECA) | 49,445.00 |
| 12331110040 | PRIMARIA FEDERAL ALVARO OBREGON (ALVARO OBREGON -LOS CHARCOS) | 19,440.00 |
| 12331110041 | PRIMARIA RURAL FED. JOSE MARIA MORELOS (JOSE MA.MORELOS) | 33,060.00 |
| 12331110042 | PRIMARIA LEANDRO VALLE (COYOTILLOS) | 80,100.00 |
| 12331110043 | PRIMARIA LEANDRO VELLE (COLLOTILLOS M-29) | 7,225.00 |
| 12331110044 | PRIMARIA FRANCISCO I MADERO (ELORZA ZONA Z) | 290,320.00 |
| 12331110045 | JARDIN DE NIÑOS GIOTTO (LOC. 01) | 118,588.00 |
| 12331120000 | SECRETARIA DE EDUCACION MUNICIPIO DE GUADALCAZAR | 4,838,240.00 |
| 12331120001 | JARDIN DE NIÑOS MARIANO JIMENEZ (GUADALUPE) | 100,590.00 |
| 12331120002 | JARDIN DE NIÑOS CESAREO CASTRO (ABREGO) | 43,800.00 |
| 12331120003 | JARDIN DE NIÑOS JUSTO SIERRA (EL HUIZACHE) | 54,128.00 |
| 12331120004 | KINDER LAUREANA WRITE GONZALEZ (SAN CARLOS) | 46,285.00 |
| 12331120005 | JARDIN DE NIÑOS JOSE MARIA PINO SUAREZ (LOS AMOLES) | 67,376.00 |
| 12331120006 | KINDER BENITO JUAREZ (PUERTO DE LAS CLAVELLINAS) | 56,285.00 |
| 12331120007 | JARDIN DE NIÑOS LUIS PASTEUR (NUÑEZ Y ANEXAS) | 21,805.00 |
| 12331120008 | JARDIN DE NIÑOS AMADO NERVO (NUÑEZ Y ANEXOS) | 26,060.00 |
| 12331120009 | JARDIN DE NIÑOS GUADALUPE VBICTORIA (PUERTA DE JESUS MARIA) | 57,656.00 |
| 12331120010 | JARDIN DE NIÑOS QUETZALCOATL (LA HINCADA) | 49,231.00 |
| 12331120011 | JARDIN DE NIÑOS LEONARDO DA VINCI (LA NEGRITA) | 56,325.00 |

GOBIERNO DEL ESTADO DE SAN LUIS POTOSÍ
Relación de Bienes Inmuebles que componen el Patrimonio
Poder Ejecutivo
Del 1o. de Enero al 31 de Diciembre del 2018

| CODIGO | DESCRIPCION DEL BIEN MUEBLE | IMPORTE |
|-------------|---|------------|
| 12331120012 | JARDIN DE NIÑOS JOSE GUADALUPE DE ANDA (LA NEGRITA) | 48,465.00 |
| 12331120013 | JARDIN DE NIÑOS IGNACIO ALLENDE (LA NEGRITA) | 50,348.00 |
| 12331120014 | JARDIN DE NIÑOS JAIME NUNO (POZAS DE SANTA ANA) | 49,620.00 |
| 12331120015 | JARDIN DE NIÑOS ESTEFANIA CASTAÑEDA (NORIA DEL REFUGIO) | 48,305.00 |
| 12331120016 | JARDIN DE NIÑOS MIGUEL RAMOS ARIZPE (LA VENTANA) | 37,485.00 |
| 12331120017 | JARDIN DE NIÑOS VICENTE GUERRERO (LA VENTANA) | 48,025.00 |
| 12331120018 | JARDIN DE NIÑOS MA.ELENA CHANES (SAN JUAN SIN AGUA) | 8,880.00 |
| 12331120019 | JARDIN DE NIÑOS FELIZ F. POLAVICINI (SAN JUAN SIN AGUA) | 75,848.00 |
| 12331120020 | JARDIN DE NIÑOS MIGUEL DE SERVANTES SAAVEDRA (LA POLVORA) | 26,648.00 |
| 12331120021 | JARDIN DE NIÑOS JOSE ANGEL CENICEROS (SANTO DOMINGO) | 31,585.00 |
| 12331120022 | JARDIN DE NIÑOS FRAY MOTOLINIA (BUENA VISTA) | 23,585.00 |
| 12331120023 | KINDER FEDERICO FRUEVEL (LA NEGRITA) | 52,028.00 |
| 12331120024 | ESCUELA SANTIAGO FELIPE XICOTENCATL (EL PEYOTE) | 62,408.00 |
| 12331120025 | ESCUELA MIGUEL AZUA (EL QUELITAL) | 32,965.00 |
| 12331120026 | JARDIN DE NIÑOS FERNANDO MONTES DE OCA (SAN AGUSTIN) | 37,024.00 |
| 12331120027 | ESCUELA PRIMARIA DIVISION DEL NORTE (SANTA RITA DEL ROCIO) | 52,081.00 |
| 12331120028 | ESCUELA PRIMARIA VENUSTIANO CARRANZA (SAN JUAN SIN AGUA) | 60,185.00 |
| 12331120029 | PRIMARIA EMILIANO ZAPATA (EL HUIZACHE) | 79,208.00 |
| 12331120030 | ESCUELA EMILIANO ZAPATA (EL QUELITAL) | 162,225.00 |
| 12331120031 | ESCUELA PRIMARIA IGNACIO LOPEZ RAYO (SAN CARLOS) | 28,345.00 |
| 12331120032 | JARDIN DE NIÑOS ADOLFO RUIZ CORTINES (EL MILAGRO) | 47,381.00 |
| 12331120033 | ESCUELA PRIMARIA RURAL FEDERAL HIMNO NACIONAL (EL FRAILE 9 | 52,665.00 |
| 12331120034 | ESCUELA PRIMARIA RURAL EMILIANO ZAPATA (EL FRAILE) | 37,725.00 |
| 12331120035 | ESCUELA PRIMARIA FEDERAL LIBRADO RIVERA (LOS AMOLES) | 125,065.00 |
| 12331120036 | ESCUELA PROMARIA MIGUEL HIDALGO (EL REALEJO) | 63,278.00 |
| 12331120037 | ESCUELA PRIMARIA MIGUEL BARRAGAN (LA CLAVELLINA) | 65,165.00 |
| 12331120038 | ESCUELA PRIMARIA FRANCISCO GONZALEZ BOCANEGRA (NUÑEZ Y ANEXOS) | 56,565.00 |
| 12331120039 | ESCUELA PRIMARIA EMILIANO ZAPATA (NUÑEZ Y ANEXOS) | 37,385.00 |
| 12331120040 | ESCUELA PRIMARIA MANUEL AVILA CAMACHO (PUERTA DE JESUS MARIA) | 36,856.00 |
| 12331120041 | PRIMARIA FRANCISCO I MADERO (SAN CRISTOBAL) | 202,898.00 |
| 12331120042 | ESCUELA PRIMARIA JOSE MARIA MORELOS Y PAVON (EL MILAGRO) | 188,206.00 |
| 12331120043 | ESCUELA PRIMARIA BENITO JUAREZ (NORIA DEL REFUGIO) | 147,425.00 |
| 12331120044 | PRIMARIA PONCIANO ARRIAGA (EL JILOTE) | 64,025.00 |
| 12331120045 | ESCUELA PRIMARIA MIGUEL HIDALGO (SAN AGUISTIN) | 34,905.00 |
| 12331120046 | ESC.PRIM.RURAL FEDERAL PROF.AURELIO MANRIQUE (LA VANTANA) | 51,745.00 |
| 12331120047 | ESC.PRIM.RURAL FEDERAL ANTONIO DIAZ SOTO Y GAMA (LA VENTANA) | 50,125.00 |

GOBIERNO DEL ESTADO DE SAN LUIS POTOSÍ
Relación de Bienes Inmuebles que componen el Patrimonio
Poder Ejecutivo
Del 1o. de Enero al 31 de Diciembre del 2018

| CODIGO | DESCRIPCION DEL BIEN MUEBLE | IMPORTE |
|-------------|---|--------------|
| 12331120048 | ESCUELA PRIMARIA EMILIANO ZAPATA (PRESA DE GUADALUPE) | 49,965.00 |
| 12331120049 | ESCUELA PRIMARIA RURAL PLAN DE SAN LUIS (LA POLVORA) | 57,125.00 |
| 12331120050 | ESCUELA PRIMARIA GENOVEVO RIVAS GUILLEN (SANTO DOMINGO) | 60,765.00 |
| 12331120051 | ESCUELA PRIMARIA PROGRESO AGRARIO (BUENA VISTA) | 148,020.00 |
| 12331120052 | ESC.PRIMARIA ADOLFO LOPEZ MATEOS (LA NEGRITA) | 285,998.00 |
| 12331120053 | ESCUELA PRIMARIA BENITO JUAREZ (EL PEYOTE) | 254,378.00 |
| 12331120054 | ESCUELA PRIMARIA NICOLAS BRAVO (EL ORO) | 122,465.00 |
| 12331120055 | ESCUELA PRIMARIA IGNACIO ZARAGOZA (SAN JUAN SIN AGUA) | 75,405.00 |
| 12331120056 | ESCUELA TELESECUNDARIA PEDRO VALLEJO (ABREGO) | 671,285.00 |
| 12331120057 | ESCUELA TELESECUNDARIA PROGRESO (SAN JUAN SIN AGUA) | 66,825.00 |
| 12331120058 | ESCUELA TELESECUNDARIA HERMEREJILDO GALEANA (SAN JUAN SIN AGUA) | 63,638.00 |
| 12331120059 | TELESECUNDARIA NIÑOS HEROES (EL HUIZACHE) | 79,268.00 |
| 12331120060 | ESCUELA TELESECUNDARIA GUADALUPE VICTORIA (SAN CARLOS) | 46,885.00 |
| 12331130000 | SECRETARIA DE EDUCACION MUNICIPIO DE MATEHUALA | 9,864,948.00 |
| 12331130002 | JARDIN DE NIÑOS RAMON LOPEZ VELARDE (LA LAGUNITA) | 780,533.00 |
| 12331130003 | JARDIN DE NIÑOS JUAN ESCUTIA (MATEHUALA) | 112,254.00 |
| 12331130004 | JARDIN DE NIÑOS MIGUEL HIDALGO (EL MEZQUITE) | 38,494.00 |
| 12331130006 | JARDIN DE NIÑOS JUVENTINO ROSAS (PASTORIZA) | 26,850.00 |
| 12331130007 | KINDER MIQUEL LERDO DE TEJADA (NORIA DE LA CABRA) | 26,000.00 |
| 12331130008 | JARDIN DE NIÑOS PONCIANO ARRIAGA (ESTANQUE DE AGUA BUENA) | 88,256.00 |
| 12331130009 | JARDIN DE NIÑOS FRANCISCI I. MADERO (ESTANQUE DE AGUA BUENA) | 14,756.00 |
| 12331130010 | KINDER FRANCISCO ZARCO (LA CARBONERA) | 11,201.00 |
| 12331130011 | JARDIN DE NIÑOS MERCEDES VARGAS (RANCHO ALEGRE) | 31,763.00 |
| 12331130012 | JARDIN DE NIÑOS AGUSTIN MELGAR (TANQUE COLORADO) | 24,289.00 |
| 12331130013 | KINDER IGNACIO ZARAGOZA (SAN JUAN DE LOS TROJES) | 78,600.00 |
| 12331130014 | PRIMARIA BRIGIDA GRCIA DE JUAREZ (LA LAGUNITA) | 1,768,622.00 |
| 12331130015 | PRIMARIA ROSARIO CASTELLANOS (MATEHUALA M-172) | 415,934.00 |
| 12331130016 | ESCUELA PRIMARIA MESTRO ANTONIO RODRIGUEZ (EL MEZQUITE 9 | 27,649.00 |
| 12331130017 | ESCUELA PRIMARIA MELCHOR OCAMPO (SANTA CLARA) | 80,348.00 |
| 12331130018 | ESCUELA PRIMARIA ANTONIO TORRES (PASTORIZA) | 76,088.00 |
| 12331130019 | PRIMARIA JUSTO SIERRA (NORIA DE LA CABRA) | 96,979.00 |
| 12331130020 | ESCUELA PRIMARIA FRANCISCO I MADERO (ARROYITO DEL AGUA) | 166,416.00 |
| 12331130021 | ESCUELA PRIMARIA INDEPENDENCIA NACIONAL (PIEDRA BLANCA) | 41,180.00 |
| 12331130022 | RURAL FEDERAL GUADALUPE VICTORIA (LA LUZ) | 39,398.00 |
| 12331130023 | PRIMARIA ESCUADRO 201 (ESTANQUE DE AGUA BUENA) | 91,756.00 |
| 12331130024 | PRIMARIA EL PENSADOR MEXICANO (SAN JOSE DE LA VIUDA) | 102,369.00 |
| 12331130025 | PRIMARIA JUAN SARABIA (ESTANQUE DE AGUA BUENA) | 128,150.00 |

CUENTA PÚBLICA 2018

GOBIERNO DEL ESTADO DE SAN LUIS POTOSÍ
Relación de Bienes Inmuebles que componen el Patrimonio
Poder Ejecutivo
Del 1o. de Enero al 31 de Diciembre del 2018

| CODIGO | DESCRIPCION DEL BIEN MUEBLE | IMPORTE |
|-------------|---|--------------|
| 12331130026 | ESCUELA PRIMARIA FEDERAL REVOLUCION MEXICANA (SANTA ANA) | 581,568.00 |
| 12331130027 | ESCUELA PRIMARIA PONCIANO ARRIAGA (MATEHUALA) | 1,454,850.00 |
| 12331130028 | ESCUELA PRIMARIA 6 DE ENERO 1915 (SAN JOSE DE LOS TROJES) | 76,628.00 |
| 12331130029 | ESCUELA PRIMARIA IGNACIO ALLENDE (MARAVILLAS 9 | 78,488.00 |
| 12331130030 | ESCUELA PRIMARIA GENERAL MARIANO ARISTA (LA CAJA Y ANEXAS) | 30,456.00 |
| 12331130031 | ESCUELA PRIMARIA JUVENTINO ROSAS (RANCHO NUEVO) | 228,878.00 |
| 12331130032 | ESCUELA PRIMARIA BENITO JUAREZ (SAN JOSE DE LOS SOTOLES Y ANEXO) | 20,525.00 |
| 12331130033 | ESCUELA PRIMARIA MIGUEL HIDALGO (SAN RAFAEL) | 87,265.00 |
| 12331130034 | PRIMARIA RURAL IGNACIO ZARAGOZA (LA CARBONERA) | 16,585.00 |
| 12331130035 | ESC.RURAL FEDERAL EMILIANO ZAPATA (CERRITO BLANCO) | 242,333.00 |
| 12331130036 | ESCUELA PRIMARIA LAZARO CARDENAS (ARROYITO DEL AGUA) | 99,436.00 |
| 12331130037 | ESCUELA PRIMARIA BENITO JUAREZ (BUENE VISTA) | 70,148.00 |
| 12331130038 | ESCUELA TELESECUNDARIA MANUEL J.OTHON (EL MEZQUITE) | 146,944.00 |
| 12331130039 | ESCUELA TELESECUNDARIA FCO.GONZALEZ BOCANEGRA (POZO DE SANTA CLARA) | 299,528.00 |
| 12331130040 | ESCUELA TELESECUNDARIA MANUEL J.OTHON (PASTORIZA) | 22,328.00 |
| 12331130041 | ESCUELA TELESECUNDARIA VICENTE GUERRERO (NORIA DE LA CABRA) | 15,673.00 |
| 12331130042 | ESCUELA TELESECUNDARIA AMADO NERVO (ESTANQUE DE AGUA BUENA) | 75,919.00 |
| 12331130043 | TELESECUNDARIA FRANCISCO JAVIER MINA (SAN JOSE DE LA VIUDA) | 118,909.00 |
| 12331130044 | TELESECUNDARIA IGNACIO M.ALTAMIRANO (LA CARBONERA) | 154,950.00 |
| 12331130045 | TELESECUNDARIA TTE.JUAN DE LA BARRARA (POCITOS Y RANCHO ALEGRE) | 39,133.00 |
| 12331130046 | ESCUELA TELESECUNDARIA NIÑOS HEROES (SAN JOSE DE LAS TROJES) | 136,778.00 |
| 12331130047 | ESCUELA TELESECUNDARIA BENITO JUAREZ (MARAVILLAS) | 59,738.00 |
| 12331130048 | TELESECUNDARIA MIGUEL HIDALGO (LA CAJA Y ANEXOS) | 98,916.00 |
| 12331130049 | ESCUELA TELESECUNDARIA GRACIANO SANCHEZ (RANCHO NUEVO) | 467,798.00 |
| 12331130050 | ESC.TELESECUNDARIA GRAL. MARIANO ARISTA (SAN JOSE DE LA PEÑA) | 208,196.00 |
| 12331130051 | TELESECUNDARIA FRANCISCO GONZALEZ BOCANEGRA (SAN ANTONIO DE LOS CASTILLOS) | 297,931.00 |
| 12331130052 | ESCUELA TELESECUNDARIA PONCIANO ARRIAGA (BUENAVISTA) | 39,608.00 |
| 12331130053 | ANEXO JARDIN DE NIÑOS ROSAS DE LA INFANCIA (EL MEZQUITE) | 11,620.00 |
| 12331130054 | PRIMARIA ROSARIO CASTELLANOS (MATEHUALA M.-173) | 415,934.00 |
| 12331140000 | SECRETARIA DE EDUCACION MUNICIPIO DE RIOVERDE | 1,952,668.00 |
| 12331140001 | JARDIN DE NIÑOS FEDERAL JOSE CLEMENTE OROZCO (PUERTO DE MARTINEZ) | 10,503.00 |
| 12331140002 | JARDIN DE NIÑOS 5 DE FEBRERO (PLAZUELA) | 17,604.00 |
| 12331140003 | JARDIN DE NIÑOS JUAN DE ASBAJE (EL RIACHUELO -EL PASO) | 16,068.00 |
| 12331140004 | JARDIN DE NIÑOS INDEPENDENCIA DE MEXICO (EL RIACHUELO) | 24,876.00 |
| 12331140005 | JARDIN DE NIÑOS LAZARO CARDENAS DEL RIO (SAN JOSE DE GALINAS) | 14,637.00 |

continúa...

GOBIERNO DEL ESTADO DE SAN LUIS POTOSÍ
Relación de Bienes Inmuebles que componen el Patrimonio
Poder Ejecutivo
Del 1o. de Enero al 31 de Diciembre del 2018

| CODIGO | DESCRIPCION DEL BIEN MUEBLE | IMPORTE |
|-------------|---|------------|
| 12331140006 | JARDIN DE NIÑOS FEDERICO FRANCOIS CHOPIN (ADJUNTAS) | 10,475.00 |
| 12331140007 | JARDIN DE NIÑOS IGNACIO MANUEL ALTAMIRANO (SALTO Y ANEXOS) | 96,849.00 |
| 12331140008 | JARDIN DE NIÑOS -NIÑOS HEROES (SALTO Y ANEXOS) | 12,189.00 |
| 12331140009 | JARDIN DE NIÑOS AURELIO MANRIQUE (LA LOMA) | 12,312.00 |
| 12331140010 | JARDIN DE NIÑOS JUSTO SIERRA (TANQUE DE SAN JUAN) | 20,436.00 |
| 12331140011 | JARDIN DE NIÑOS ANDRES QUINTANA ROO (PASO DE SAN ANTONIO) | 15,060.00 |
| 12331140012 | JARDIN DE NIÑOS GABRIELA MISTRAL (SANTA RITA) | 18,621.00 |
| 12331140013 | JARDIN DE NIÑOS RICARDO FLORES MAGON (SAN SEBASTIAN) | 18,069.00 |
| 12331140014 | JARDIN DE NIÑOS PRIMERO DE MAYO (SAN JOSE DE LAS FLORES) | 16,464.00 |
| 12331140015 | JARDIN DE NIÑOS CARMEN RAMOS DEL RIO (SAN DIEGO) | 27,048.00 |
| 12331140016 | JARDIN DE NIÑOS I DE MAYO (CANOAS) | 11,475.00 |
| 12331140017 | ESCUELA PRIMARIA MIGUEL HIDALGO | 12,375.00 |
| 12331140018 | PRIMARIA CONSTITUCION MEXICANA (SAN JOSE DE GALLUINAS) | 47,088.00 |
| 12331140019 | PRIMARIA CASA EDUCATIVA DEL PUEBLO (SALTO Y ANEXOS) | 164,400.00 |
| 12331140020 | PRIMARIA SENDA DE LA CULTURA (TANQUE DE SAN JUAN) | 17,403.00 |
| 12331140021 | PRIMARIA MELCHOR OCAMPO (PASO DE SAN ANTONIO) | 20,355.00 |
| 12331140022 | PRIMARIA LAZARO CARDENAS (SAN SEBASTIAN) | 27,015.00 |
| 12331140023 | PRIMARIA CUAUHTEMOC (EL CHARCO) | 44,460.00 |
| 12331140024 | PRIMARIA FEDERAL LEANDRO VALLE (SAN DIEGO) | 22,147.00 |
| 12331140025 | PRIMARIA BENITO JUAREZ (SANTA ISABEL Y OBRAJERO) | 52,299.00 |
| 12331140026 | PRIMARIA MEJORAMIENTO CULTURAL (RIO DE BAGRES) | 8,671.00 |
| 12331140027 | PRIMARIA FEDERAL 20 DE NOVIEMBRE (EL RIACHUELO 9) | 29,151.00 |
| 12331140028 | PRIMARIA BENITO JUAREZ (EL CHUPADEROS) | 46,500.00 |
| 12331140029 | PRIMARIA RAFAEL MARTINEZ (SALTO Y ANEXOS) | 40,851.00 |
| 12331140030 | PRIMARIA BENITO JUAREZ (SALTO Y ANEXOS 9) | 23,052.00 |
| 12331140031 | PRIMARIA JUSTO SIERRA (LA LOMA) | 27,807.00 |
| 12331140032 | PRIMARIA 20 DE NOVIEMBRE (PLAZUELA) | 49,368.00 |
| 12331140033 | PRIMARIA FEDERAL FRANCISCO I MADERO (SAN MARTIN) | 26,523.00 |
| 12331140034 | PRIMARIA VICENTE GUERRERO (SALTO Y ANEXOS) | 43,899.00 |
| 12331140035 | TELESECUNDARIA JUAN SARABIA (MILPITAS) | 27,003.00 |
| 12331140036 | TELESECUNDARIA ESTATAL (SANTA ISABEL Y OBRAJERO) | 36,303.00 |
| 12331140037 | TELESECUNDARIA LAZARO CARDENAS (EL RIACHUELO) | 160,320.00 |
| 12331140038 | TELESECUNDARIA CARLOS JONGITUD BARRIOS (EL RIACHUELO) | 9,588.00 |
| 12331140039 | TELESECUNDARIA EMILIANO PORTES GIL (CANOAS) | 28,368.00 |
| 12331140040 | TELESECUNDARIA MARIANO JIMENEZ (ADJUNTAS) | 118,528.00 |
| 12331140041 | ESCUELA TELESECUNDARIA JOSE LOPEZ PORTILLO (SALTO Y ANEXOS) | 36,468.00 |
| 12331140042 | TELESECUNDARIA MIGUEL BARRAGAN (SALTO Y ANEXOS) | 18,183.00 |

GOBIERNO DEL ESTADO DE SAN LUIS POTOSÍ
Relación de Bienes Inmuebles que componen el Patrimonio
Poder Ejecutivo
Del 1o. de Enero al 31 de Diciembre del 2018

| CODIGO | DESCRIPCION DEL BIEN MUEBLE | IMPORTE |
|-------------|--|--------------|
| 12331140043 | ESCUELA TELESECUNDARIA NETZAHUALCOYOTL (SALTO Y ANEXOS) | 108,780.00 |
| 12331140044 | TELESECUNDARIA CARLOS JONGUITUD BARRIOS (SAN JOSE DE LAS FLORES) | 6,600.00 |
| 12331140045 | TELESECUNDARIA PASCUAL GERARDO (REDENCION NACIONAL) | 32,751.00 |
| 12331140046 | ESCUELA TELESECUNDARIA FRANCISCO I MADERO (LA LOMA) | 3,197.00 |
| 12331140047 | TELESECUNDARIA ALMA CAMPESINA (PASO DE SAN ANTONIO) | 12,060.00 |
| 12331140048 | TELESECUNDARIA JUSTO SIERRA (EL CHARCO) | 59,388.00 |
| 12331140049 | ESCUELA TELESECUNDARIA PROFA. ROSA MATA (SAN MARTIN) | 64,047.00 |
| 12331140050 | ESCUELA TELESECUNDARIA JOSEFA ORTIZ DE DOMINGUEZ (SANTA RITA) | 41,607.00 |
| 12331140051 | TELESECUNDARIA JUAN ALVAREZ (SAN DIEGO) | 18,072.00 |
| 12331140052 | TELESECUNDARIA JUAN SARABIA (SAN SEBASTIAN) | 8,232.00 |
| 12331140053 | TELESECUNDARIA MARIANO JIMENEZ (EL RIACHUELO) | 72,735.00 |
| 12331140054 | TELESECUNDARIA JULIAN CARRILLO (TANQUE DE SAN JUAN) | 44,388.00 |
| 12331150000 | SECRETARIA DE EDUCACION MUNICIPIO DE LAGUNILLAS | 754,977.00 |
| 12331150001 | ESCUELA PRIMARIA FRANCISCO GONZALEZ BOCANEGRA (PINHUAN) | 91,084.00 |
| 12331150002 | ESCUELA PRIMARIA MELCHOR OCAMPO (PINHUAN) | 20,283.00 |
| 12331150003 | TELESECUNDARIA RAMON LOPEZ VELARDE (LAGUNA VERDE) | 281,145.00 |
| 12331150005 | ESCUELA PRIMARIA LAZARO CARDENAS (NIEVES MIRADOR) | 66,169.00 |
| 12331150006 | ESCUELA PRIMARIA FRANCISCO I MADERO (LA REFORMA) | 93,409.00 |
| 12331150008 | ESCUELA TELESECUNDARIA FRANCISCO JAVIER MINA (PINHUAN) | 13,444.00 |
| 12331150009 | TELESECUNDARIA FRANCISCO VILLA (NIEVES.MIRADOR Y REFORMA) | 69,049.00 |
| 12331150010 | JARDIN DE NIÑOS GUILLERMO AGUIRRE FIERRO (PINHUAN) | 31,320.00 |
| 12331150011 | TELESECUNDARIA MIGUEL HIDALGO (LA PRESA) | 89,074.00 |
| 12331160000 | SECRETARIA DE EDUCACION MUNICIPIO DE RAYON | 153,375.00 |
| 12331160001 | JARDIN DE NIÑOS CUAUHEMOC (VAQUEROS) | 7,720.00 |
| 12331160002 | JARDIN DE NIÑOS JOSE MA.MORELOS Y PAVON (AMOLADERAS) | 8,046.00 |
| 12331160003 | ESCUELA PRIMARIA MIGUEL HIDALGO (VAQUEROS) | 512.00 |
| 12331160004 | ESCUELA PRIMARIA CUAUHEMOC (CERRITO DE LA CRUZ) | 27,976.00 |
| 12331160005 | ESC.PRIMARIA RURAL FEDERAL LEONA VICARIO (AMOLADERAS) | 14,446.00 |
| 12331160006 | ESCUELA TELESECUNDARIA VICENTE GUERRERO (CERRITO DE LA CRUZ) | 26,171.00 |
| 12331160007 | ESCUELA TELESECUNDARIA GENERAL LAZARO CARDENAS (AMOLADERAS) | 39,701.00 |
| 12331160008 | ESCUELA TELESECUNDARIA JUAN DE LA BARRERA (SAN FELIPE DE JESUS) | 8,032.00 |
| 12331160009 | ESCUELA PRIMARIA MIGUEL HIDALGO (VAQUEROS) | 20,771.00 |
| 12331170000 | SECRETARIA DE EDUCACION MUNICIPIO DE CAXCATLAN | 2,688,915.00 |
| 12331170001 | JARDIN DE NIÑOS VICENTE GUERRERO (CUILONICO Y ANEXAS TEPETLANCO) | 28,650.00 |
| 12331170002 | KINDER SR.HECTOR CONTRERAS GUTIERREZ (IXPATLACH) | 33,240.00 |
| 12331170003 | JARDIN DE NIÑOS LUIS PASTEUR (MAHUAJCO) | 21,750.00 |
| 12331170004 | JARDIN DE NIÑOS JUSTO SIERRA (AMAXAC) | 26,430.00 |

GOBIERNO DEL ESTADO DE SAN LUIS POTOSÍ
Relación de Bienes Inmuebles que componen el Patrimonio
Poder Ejecutivo
Del 1o. de Enero al 31 de Diciembre del 2018

| CODIGO | DESCRIPCION DEL BIEN MUEBLE | IMPORTE |
|-------------|--|--------------|
| 12331170005 | JARDIN DE NIÑOS JOSE VASCONCELOS (MAYTLA) | 41,160.00 |
| 12331170006 | JARDIN DE NIÑOS GRACIELA MORENO SOTO (COMUNIDAD CALMECAYO) | 76,650.00 |
| 12331170007 | JARDIN DE NIÑOS MANUEL M. PONCE (TAZAQUIL) | 32,947.50 |
| 12331170008 | JARDIN DE NIÑOS PROFR.JESUS MELO MORALES (AJUATITLA) | 53,670.00 |
| 12331170009 | JARDIN DE NIÑOS ENRIQUE REBSAMEN (TIOAMEL) | 22,230.00 |
| 12331170010 | PREESCOLAR TZACAN TENEK (AMQAXAC) | 29,520.00 |
| 12331170011 | ESCUELA PREESCOLAR ANGELICA CASTRO DE LA FUENTE (CALMECAYO) | 64,627.50 |
| 12331170012 | JARDIN DE NIÑOS VICENTE GUERRERO (CALMECAYO) | 48,187.50 |
| 12331170013 | PRIMARIA LAZARO CARDENAS (CALMECAYO) | 338,827.50 |
| 12331170014 | PRIMARIA 18 DE MARZO (TAZAQUIL) | 162,997.50 |
| 12331170015 | ESC.PRIM.RURAL FED. GONZALEZ BOCANEGRA (AJUATITLA) | 336,727.50 |
| 12331170016 | ESCUELA PRIMARIA 5 DE MAYO 1862 (LAS MESAS) | 178,717.50 |
| 12331170017 | ESCUELA PRIMARIA IGNACIO ZARAGOZA (MAHUAJCO) | 203,760.00 |
| 12331170018 | ESCUELA PRIMARIA 5 DE FEBRERO (TIOMEL) | 82,080.00 |
| 12331170019 | ESCUELA PRIMARIA MUGUEL HIDALGO Y COSTILLA (AMAXAC) | 92,040.00 |
| 12331170020 | ESCUELA PRIMARIA INDIGENA BENITO JUAREZ (CALMECAYO) | 466,597.50 |
| 12331170021 | ESCUELA PRIMARIA BILINGUE JUAN MIRANDA URESTI (IXPATLACH) | 112,950.00 |
| 12331170022 | ESCUELA TELESECUNDARIA JUSTO SIERRA (AMAXAC) | 103,230.00 |
| 12331170023 | ESC.TELESECUNDARIA LAZARO CARDENAS (LAS MESAS) | 113,647.50 |
| 12331170024 | TELESECUNDARIA RAFAEL RAMIREZ (TAZAQUIL) | 18,277.50 |
| 12331180000 | SECRETARIA DE EDUCACION MUNICIPIO DE HUEHUETLAN | 1,939,792.50 |
| 12331180001 | JARDIN DE NIÑOS MARIANO MATAMOROS (TANTOCOY) | 34,050.00 |
| 12331180002 | JARDIN DE NIÑOS JOSE VASCONCELOS (NACIMIENTO DE HUICHIHUAYAN) | 40,237.50 |
| 12331180003 | JARDIN DE NIÑOS MIGUEL ALEMAN (COMUNIDAD SAN JOSE) | 17,377.50 |
| 12331180004 | ESCUELA PRIMARIA RURAL FED.RENACIMIENTO (TANTOCOY) | 119,820.00 |
| 12331180005 | PRIMARIA GREGORIO TORRES QUINTERO (LA PIMIENTA) | 611,647.50 |
| 12331180006 | ESCUELA PRIMARIA RURAL FED.BENITO JUAREZ (TZINEJA) | 79,740.00 |
| 12331180007 | ESCUELA PRIMARIA PONCIANO ARRIAGA (COMUNIDAD SAN JOSE) | 210,847.50 |
| 12331180008 | ESCUELA PRIMARIA VENUSTIANO CARRANZA (TANZAMADZ) | 173,827.50 |
| 12331180009 | ESCUELA PRIMARIA FED.BILINGUE CARDENAS (TZINEJA) | 39,030.00 |
| 12331180010 | ESCUELA TELESECUNDARIA GRACIANO SANCHEZ (COMUNIDAD SAN JOSE) | 45,727.50 |
| 12331180011 | ESCUELA TELESECUNDARIA FRANCISCO SARABIA (TANTOCOY) | 182,610.00 |
| 12331180012 | TELESECUNDARIA FRANCISCO GONZALEZ BOCANEGRA (LA PIMIENTA) | 175,650.00 |
| 12331180013 | ESCUELA TELESECUNDARIA FERNANDO MONTES DE OCA (TANTOCOY) | 73,410.00 |
| 12331180014 | TELESECUNDARIA DAMIEN CARMONA (NACIMIENTO DE HUICHIHUAYAN) | 135,817.50 |
| 12331190000 | SECRETARIA DE EDUCACION MUNICIPIO DE SAN ANTONIO | 1,129,957.23 |
| 12331190001 | JARDIN DE NIÑOS TLAXCALA (LEJEM) | 49,770.00 |

GOBIERNO DEL ESTADO DE SAN LUIS POTOSÍ
Relación de Bienes Inmuebles que componen el Patrimonio
Poder Ejecutivo
Del 1o. de Enero al 31 de Diciembre del 2018

| CODIGO | DESCRIPCION DEL BIEN MUEBLE | IMPORTE |
|-------------|---|--------------|
| 12331190002 | JARDIN DE NIÑOS EZAQUIEL AHUMADA (SANTA MARTHA) | 21,997.50 |
| 12331190003 | JARDIN DE NIÑOS NIÑOS HEROES (POXCHICH) | 64,837.50 |
| 12331190004 | ESC.PRIMARIA RERAL VENUSTIANO CARRANZA (LEJEM) | 207,847.50 |
| 12331190005 | ESCUELA PRIMARIA EMILIANO ZAPATA (SANTA MARTHA) | 211,792.12 |
| 12331190006 | ESCUELA PRIMARIA IGNACIO ZARAGOZA (POKCHICH) | 143,855.67 |
| 12331190007 | ESCUELA PRIMARIA IGNACIO ZARAGOZA M.-7 (POKCHICH) | 86,167.50 |
| 12331190008 | ESC.PRIMARIA JOSE4 MA.MORELOS Y PAVON (LEJEM) | 94,170.00 |
| 12331190009 | PRIMARIA VENUSTIANO CARRANZA (SAN PEDRO) | 130,867.50 |
| 12331190010 | ESCUELA BILINGUE EMILIANO ZAPATA (LEJEM) | 105,570.00 |
| 12331190011 | TELESECUNDARIA JULIAN CARRILLO (SAN PEDRO) | 13,081.94 |
| 12331200000 | SECRETARIA DE EDUCACION MUNICIPIO DE EBENO | 1,025,752.74 |
| 12331200001 | ESCUELA PREESCOLAR LIC.BENITO JUAREZ (LA REFORMA) | 49,842.90 |
| 12331200002 | JARDIN DE NIÑOS ALEGRIA (LA REFORMA) | 75,217.50 |
| 12331200003 | JARDIN DE NIÑOS VALENTIN GOMEZ (20 DE NOVIEMBRE) | 65,287.50 |
| 12331200004 | ESCUELA PRIMARIA MELCHOR OCAMPO (LA REFORMA) | 324,427.50 |
| 12331200005 | ESC.PRIM.JOSEFA ORTIZ DE DOMINGUEZ N.C.P.E (ESTACION VELASCO) | 7,470.00 |
| 12331200006 | ESC.PRIMARIA FEDERAL 20 DE NOVIEMBRE (20 DE NOVIEMBRE) | 188,557.50 |
| 12331200007 | ESC. TELESECUNDARIA MIGUEL HIDALGO (20 DE NOVIEMBRE) | 99,337.50 |
| 12331200008 | TELESECUNDARIA MARIANO JIMENEZ (LA REFORMA) | 198,510.00 |
| 12331200009 | ESCUELA TELESECUNDARIA MANUEL JOSE OTHON (LA REFORMA) | 17,102.34 |
| 12331210000 | SECRETARIA DE EDUCACION MUNICIPIO DE SALINAS | 1,350,790.00 |
| 12331210001 | JARDIN DE NIÑOS MANUEL GUTIERREZ NAJERA (PALMA PEGADA) | 47,260.00 |
| 12331210002 | JARDIN DE NIÑOS AMADO NERVO (POZO SECO) | 21,720.00 |
| 12331210003 | KINDER MANUEL M.PONCE (SALITRILLOS) | 8,765.00 |
| 12331210004 | JARDIN DE NIÑOS FRANCISCO JAVIER MINA (EL POTRERO) | 38,865.00 |
| 12331210005 | KINDER FRANCISCO I MADERO (AZOQUEROS) | 28,685.00 |
| 12331210006 | ESCUELA PRIMARIA VICENTE GUERRERO (SAN EVARISTO) | 154,005.00 |
| 12331210007 | ESCUELA PRIMARIA CRISTOBAL COLON (EL POTRERO) | 59,645.00 |
| 12331210008 | ESCUELA PRIMARIA AQUILES SERDAN (PALMA PEGADA) | 119,545.00 |
| 12331210009 | ESCUELA PRIMARIA AQUILES SERDAN M.82 Z6(PALMA PEGADA) | 35,165.00 |
| 12331210010 | ESC.PRIM.RURAL FEDERAL HEROES DE NACOZARI (POZO SECO) | 42,085.00 |
| 12331210011 | ESCUELA PRIMARIA 5 DEFEBRERO (SAN ANTONIO DE PAZ) | 210,825.00 |
| 12331210012 | ESCUELA PRIMARIA JOSE MARIA MORELOS (AZOQUEROS) | 117,245.00 |
| 12331210013 | ESCUELA TELESECUNDARIA EMILIANO ZAPATA (PALMA PEGADA) | 64,560.00 |
| 12331210014 | TELESECUNDARIA FRANCISCO GONZALEZ BOCANEGRA (SALITRILLOS) | 63,165.00 |
| 12331210015 | ESCUELA TELESECUNDARIA BENITO JUAREZ (PUNTEROS) | 84,265.00 |
| 12331210016 | ESCUELA TELESECUNDARIA MANUEL JOSE OTHON (SAN SANTONIO DE PAZ) | 34,985.00 |

CUENTA PÚBLICA 2018

GOBIERNO DEL ESTADO DE SAN LUIS POTOSÍ
Relación de Bienes Inmuebles que componen el Patrimonio
Poder Ejecutivo
Del 1o. de Enero al 31 de Diciembre del 2018

| CODIGO | DESCRIPCION DEL BIEN MUEBLE | IMPORTE |
|-------------|---|--------------|
| 12331210017 | ESCUELA TELESECUNDARIA LAZARO CARDENAS (EL POTRERO) | 19,140.00 |
| 12331210018 | TELESECUNDARIA JULIAN CARRILLO (SAN ISIDRO) | 200,865.00 |
| 12331220000 | SECRETARIA DE EDUCACION MUNICIPIO DE SANTO DOMINGO | 1,479,585.00 |
| 12331220001 | JARDIN DENIÑOS JUSTO SIERRA (EL SOCORRO) | 22,125.00 |
| 12331220002 | JARDIN DE NIÑOS GUADALUPE VICTORIA (EL ZANCARRON) | 26,823.00 |
| 12331220003 | JARDIN DE NIÑOS MARGARITA MAZA DE JUAREZ (FRACCION EL SABINO) | 39,694.00 |
| 12331220004 | JARDIN DE NIÑOS JESUS GARCIA (LA VICTORIA) | 76,088.00 |
| 12331220005 | JARDIN DE NIÑOS NETZAHUALCOYOTL (SANTA CLARA) | 20,663.00 |
| 12331220006 | JARDIN DE NIÑOZ ANEXO NETZAHUALCOYOTL (STA.CLARA) | 4,613.00 |
| 12331220007 | ESCUELA PRIMARIA RURAL FEDERAL AGUILES SERDAN (SAN ANTONIO DEL MEZQUITE) | 67,856.00 |
| 12331220008 | PRIMARIA IGNACIO RAMIREZ (EL TEPETATE) | 58,448.00 |
| 12331220009 | ESCUELA PRIMARIA FEDERAL JOSE VASCONCELOS (GAMEZ) | 70,478.00 |
| 12331220010 | ESCUELA PRIMARIA ADOLFO LOPEZ MATEOS (EL ZANCARRON) | 185,065.00 |
| 12331220011 | ESCUELA PRIMARIA VICENTE GUERRERO (SANTO DOMINGO) | 122,348.00 |
| 12331220012 | PREDIO DE LA ESCUELA RICARDO FLORES MAGON (LA VICTORIA) | 63,400.00 |
| 12331220013 | ESCUELA PRIMARIA RICARDO FLORES MAGON (LA VICTORIA) | 7,460.00 |
| 12331220014 | ESCUELA PRIMARIA RICARDO FLORES MAGON M.15 Z-1 (LA VICTORIA) | 50,245.00 |
| 12331220015 | ESCUELA PRIMARIA FRANCISCO I MADERO (SAN VICENTE BANDERILLAS) | 133,065.00 |
| 12331220016 | ESCUELA PRIMARIA BENITO JUAREZ (SANTA CLARA) | 58,425.00 |
| 12331220017 | ESCUELA PRIMARIA FEDERAL JULIAN CARRILLO (SANTA CLARA) | 50,043.00 |
| 12331220018 | ESCUELA PRIMARIA EMILIANO ZAPATA (SANTA CLARA) | 19,753.00 |
| 12331220019 | ESC.PRIM.RURAL FEDERAL FRANCISCO VILLA (EL SOCORRO) | 26,063.00 |
| 12331220020 | ESCUELA PRIMARIA ANEXO FRANCISCO VILLA (EL SOCORRO) | 2,820.00 |
| 12331220021 | ESC.PRIM.FED. RURAL FCO.GONZALEZ BOCANEGRA (SAN NICOLAS) | 76,775.00 |
| 12331220022 | ESCUELA PRIMARIA FCO. GONZALEZ BOCANEGRA (SAN VICENTE BANDERILLAS) | 23,405.00 |
| 12331220023 | ESCUELA TELESECUNDARIA MIGUEL HIDALGO (SAN VICENTE BANDERILLAS) | 96,105.00 |
| 12331220024 | ESCUELA TELESECUNDARIA VICENTE GUERRERO (SAN ANTONIO DE MEZQUITE) | 63,231.25 |
| 12331220025 | ESCUELA TELESECUNDARIA JOSE MARIANO JIMENEZ (SANTA CLARA) | 10,422.50 |
| 12331220026 | TELESECUNDARIA BENITO JUAREZ (FRACCION EL SABINO) | 59,006.25 |
| 12331220027 | ESCUELA TELESECUNDARIA BENITO JUAREZ (SANTA CLARA) | 45,165.00 |
| 12331230000 | SECRETARIA DE EDUCACION MUNICIPIO DE TAMASOPO | 4,297,043.00 |
| 12331230001 | JARDIN DENIÑOS FRANCISCO GONZALEZ BOCANEGRA (RANCHO NUEVO) | 43,740.00 |
| 12331230002 | JARDIN DE NIÑOS JUAN ALVAREZ (EL SAUCIÑLLOC/TITULO) | 40,388.00 |
| 12331230003 | JARDIN DE NIÑOS AMALIA DEL CASTILLO (POBLADO TAMAZOPO) | 23,970.00 |
| 12331230004 | JARDIN DE NIÑOS ILDEFONSO DIAZ DE LEON (STA. MARIA TAMPALATIN) | 42,518.00 |

GOBIERNO DEL ESTADO DE SAN LUIS POTOSÍ
Relación de Bienes Inmuebles que componen el Patrimonio
Poder Ejecutivo
Del 1o. de Enero al 31 de Diciembre del 2018

| CODIGO | DESCRIPCION DEL BIEN MUEBLE | IMPORTE |
|-------------|---|--------------|
| 12331230005 | JARDIN DE NIÑOS FRANCISCO JAVIER MINA (EL CARPINTERO) | 42,510.00 |
| 12331230006 | JARDIN DE NIÑOS ANTONIO CABRERA (ABRAS DEL COROZO) | 8,640.00 |
| 12331230007 | JARDIN DE NIÑOS GENOVEVO RIVAS GUILLEN (ABRAS DEL COROZO) | 39,540.00 |
| 12331230008 | JARDIN DE NIÑOS JORGE ALBERTO VAZQUEZ (SAN NICOLAS DE LOS MONTES) | 13,418.00 |
| 12331230009 | JARDIN DE NIÑOZ FRANCISCO ZARCO (POBLADO EL CHINO) | 99,450.00 |
| 12331230010 | JARDIN DE NIÑOS IGNACIO ZARAGOZA (POBLADO EL TRIGO) | 3,816.00 |
| 12331230011 | ANEXO JARDIN DENIÑOS IGNACIO ZARAGOZA (POBLADO EL TRIGO) | 18,000.00 |
| 12331230012 | SOLAR DE ESCUELA PRIMARIA JUSTO SIERRA (POBLADO TAMASOPO) | 194,670.00 |
| 12331230013 | ESCUELA PRIMARIA JUSTO SIERRA (POBLADO TAMASOPO) | 16,358.00 |
| 12331230014 | ESC,PRIMARIA VANGUARDIA REVOLUCIONARIA (POBLADO DEL SAUCILLO) | 155,288.00 |
| 12331230015 | ESCUELA PRIMARIA JOSEFA ORTIZ DE DOMINGUEZ (POBLADO TAMBACA) | 213,390.00 |
| 12331230016 | ESCUELA PRIMARIA FRANCISCO I MADERO (POBLADO EL SAUCILLO) | 155,798.00 |
| 12331230017 | ESC.PRIMARIA JOSEFA ORTIZ DE DOMINGUEZ (POBLADO GRAL E ZAPATA) | 8,227.00 |
| 12331230018 | ESCUELA PRIMARIA MIGUEL NEGRETE (POBLADO EL TRIGO) | 90,360.00 |
| 12331230019 | ANEXO PRIMAR5IA GRAL.MANUEL NEGRETE (POBLADO EL TRIGO) | 682,410.00 |
| 12331230020 | ESCUELA PRIMARIA HEROINAS MEXICANAS (POBLADO EL CHINO) | 99,968.00 |
| 12331230021 | ESCUELA PRIMARIA RURAL ALBERTO CARRERA (POB.SAN ANDRES DE LOS LIMONES) | 60,578.00 |
| 12331230022 | ESCUELA PRIMARIA MANUEL JOSE OTHON (SAN JERONIMO) | 38,040.00 |
| 12331230023 | PRIMARIA RURAL BENITO JUAREZ (RANCHO NUEVO) | 228,908.00 |
| 12331230024 | ESCUELA PRIMARIA FEDERAL 12 DE OCTUBRE (SANTA MARIA TAMPALATIN) | 93,728.00 |
| 12331230025 | ESCUELA PRIMRURAL FED. FRANCISCO VILLA (ABRAS DEL COROZO) | 225,788.00 |
| 12331230026 | ESCUELA PRIMARIA RAFAEL RAMIREZ (PROVIDENCIA) | 223,658.00 |
| 12331230027 | PRIMARIA MIGUEL HIDALGO Y COSTILLA (CABEZAS) | 128,738.00 |
| 12331230028 | ESCUELA PRIMARIA FRANCISCO I MADERO (EL CARPINTERO) | 174,608.00 |
| 12331230029 | ESCUELA PRIMARIA EMILIANO ZAPATA (POBLADO TAMBACA) | 240,128.00 |
| 12331230030 | ESCUELA PRIMARIA ADOLFO LOPEZ MATEOS (SANTA MARIA TAMPALATIN) | 49,778.00 |
| 12331230031 | ESCUELA PRIMARIA LIC.ADOLFO LOPEZ MATEOS (EL CARPINTERO) | 154,808.00 |
| 12331230032 | ESCUELA PRIMARIA FEDERAL CUITLAHUAC (POBLADO GRAL E.ZAPATA) | 123,068.00 |
| 12331230033 | ESCUELA PRIMAR5IA PONCIANO ARRIAGA (POBLADO TAMAZOPO) | 79,350.00 |
| 12331230034 | ESC.TELESECUNDARIA EMILIANO ZAPATA (EL CARPINTERO) | 88,650.00 |
| 12331230035 | ESCUELA TELESECUNDARIA JULIAN DE LOS REYES (EL CARPINTERO) | 145,568.00 |
| 12331230036 | ESC.TELESECUNDARIA FRANCISCO GONZALEZ BOCANEGRA (SANTA MARIA TAMPALANTIN) | 102,030.00 |
| 12331230037 | ESCUELA TELESECUNDARIA CUAUHEMOC (ABRAS DEL COROZA) | 96,690.00 |
| 12331230038 | JARDIN DE NIÑOS JOSE ROSAS MORENO (POBLADO TAMBACA) | 50,468.00 |
| 12331240000 | SECRETARIA DE EDUCACION MUNICIPIO DE MOCTEZUMA | 1,208,805.00 |

GOBIERNO DEL ESTADO DE SAN LUIS POTOSÍ
Relación de Bienes Inmuebles que componen el Patrimonio
Poder Ejecutivo
Del 1o. de Enero al 31 de Diciembre del 2018

| CODIGO | DESCRIPCION DEL BIEN MUEBLE | IMPORTE |
|-------------|--|--------------|
| 12331240001 | JARDIN DE NIÑOS ISCOATL (MORTERILLOS) | 105,120.00 |
| 12331240002 | JARDIN DE NIÑOS 24 DE FEBRERO (JUACHI) | 31,260.00 |
| 12331240003 | ESCUELA PRIMARIA RURAL FED.BENITO JUAREZ (JUAREZ) | 66,308.00 |
| 12331240004 | ESCUELA PRIMARIA MELCHOR OCAMPO(EL ESTANCO) | 83,168.00 |
| 12331240005 | ESCUELA PRIMARIA FEDERAL 5 DE MAYO (RANCHO NUEVO) | 6,480.00 |
| 12331240006 | ESCUELA PRI. FEDERAL BATALLA 5 DE MAYO (RANCHO NUEVO) | 297.00 |
| 12331240007 | ESCUELA PRIMARI GENERAL MIGUEL NEGRETE (RANCHO NUEVO) | 119,438.00 |
| 12331240008 | ESCUELA PRIMARIA MARIANO MOCTEZUMA (MORTERILLOS) | 131,588.00 |
| 12331240009 | PRIMARIA BENITO JUAREZ (JUACHI) | 176,160.00 |
| 12331240010 | ESCUELA TELESECUNDARIA BELISARIO DOMINGUEZ (RANCHO NUEVO) | 84,248.00 |
| 12331240011 | ESCUELA TELESECUNDARIA JULIAN CARRILLO (MORTERILLOS) | 299,978.00 |
| 12331240012 | ESC.PRIM.RURAL FEDERAL 1972 AÑO DE JUAREZ (RANCHO NUEVO) | 104,760.00 |
| 12331250000 | SECRETARIA DE EDUCACION MUNICIPIO DE TAMAZUNCHALE | 1,039,394.00 |
| 12331250001 | JARDIN DE NIÑOS MANUEL ACUÑA (PALICTLA) | 47,460.00 |
| 12331250002 | JARDIN DE NIÑOS JOSE MARIA MORELOS Y PAVON (CUIXCUATITLA) | 4,538.00 |
| 12331250003 | ESCUELA PREESCOLAR MARIANO MATAMOROS (EL TEPETATE) | 7,706.00 |
| 12331250004 | JARDIN DE NIÑOS JUAN BAUTISTA MORALES (LA LAGUNA) | 5,444.00 |
| 12331250005 | JARDIN DE NIÑOS MIGUEL LERDO DE TEJADA (TETLAMA Y BARRIOS) | 15,040.00 |
| 12331250006 | JARDIN DE NIÑOS FELIPE ANGELES (TLAPEXHUACAN) | 5,922.00 |
| 12331250007 | JARDIN DE NIÑOS FELIPE ANGELES L-22 (TLAPEXHUACAN) | 1,830.00 |
| 12331250008 | JARDIN DE NIÑOS JULIAN CARRILLO (IXTLAPALACO) | 21,638.00 |
| 12331250009 | JARDIN DE NIÑOS FELIPE VILLANUEVA (LA LAGUNA) | 5,934.00 |
| 12331250010 | JARDIN DE NIÑOS HIMNO NACIONAL (TLAPEXHHUACAN) | 12,716.00 |
| 12331250011 | JARDIN DE NIÑOS BENITO JUAREZ (TENEXTIPA) | 3,978.00 |
| 12331250012 | PREESCOLAR LAZARO CARDENAS (TETLAMA Y BARRIOS) | 23,020.00 |
| 12331250013 | JARDIN DE NIÑOS LIC.BENITO JUAREZ (TEZONTLA) | 4,976.00 |
| 12331250014 | JARDIN DE NIÑOZ MANUEL JOSE OTHON (MECATLAN) | 24,940.00 |
| 12331250015 | JARDIN DE NIÑOS MARIA MONTESSORI (MECATLAN) | 14,196.00 |
| 12331250016 | KINDER JUAN ESCUTIA (MECATLAN) | 8,130.00 |
| 12331250017 | ESCUELA PREESCOLAR VICENTE GUERRERO (TATLAMA Y BARRIOS) | 33,860.00 |
| 12331250018 | JARDIN DE NIÑOS EMILIANO ZAPATA (TENEXCO) | 7,392.00 |
| 12331250019 | CENTRO DE EDUCACION PREESCOLAR 5 DE MAYO (TETLAMA) | 32,780.00 |
| 12331250020 | JARDIN DE NIÑOS GREGORIO TORRES QUINTERO (CUIXCUATLITA) | 5,000.00 |
| 12331250022 | ESCUELA PREESCOLAR MARGARITA MAZA DE JUARES L-5 (EL PALMITO) | 6,518.00 |
| 12331250023 | PRIMARIA FRAY BARTOLOME DE LAS CASAS(LA CUCHILLA) | 40,887.00 |
| 12331250024 | ESCUELA PRIMARIA JAIME TORRES BODET (TEZONTLA) | 16,214.00 |
| 12331250025 | ESCUELA PRIMARIA FED.BILINGUE VICENTE GUERRERO(CERRITOS) | 53,070.00 |

CUENTA PÚBLICA 2018

GOBIERNO DEL ESTADO DE SAN LUIS POTOSÍ
Relación de Bienes Inmuebles que componen el Patrimonio
Poder Ejecutivo
Del 1o. de Enero al 31 de Diciembre del 2018

| CODIGO | DESCRIPCION DEL BIEN MUEBLE | IMPORTE |
|-------------|---|------------------|
| 12331250026 | ESCUELA PRIMARIA REFORMA AGRARIA (MECATLAN) | 19,515.00 |
| 12331250027 | ESCUELA PRIMARIA BILINGUE EMILIANO ZAPATA (CUIXCUATITLA) | 5,996.00 |
| 12331250029 | ESCUELA PRIMARIA BILINGUE L-1 EMILIANO ZAPATA (CUIXCUATITLA) | 6,800.00 |
| 12331250030 | ESCUELA PRIMARIA BENITO JUAREZ (MECATLAN) | 88,688.00 |
| 12331250031 | ESCUELA PRIMARIA FEDERAL 20 DE NOVIEMBRE (TETLAMA) | 46,380.00 |
| 12331250032 | ESCUELA PRIMARIA BILINGUE JOSE MARIA MORELOS U PAVON(TECOMATE) | 21,450.00 |
| 12331250033 | ESCUELA PRIMARIA BILINGUE TIERRA Y LIBERTAD(TEPEZINTLA) | 84,668.00 |
| 12331250034 | ESCUELA PRIMARIA LIC.ADOLFO LOPEZ MATEOS (TIANGUISPICULA) | 11,616.00 |
| 12331250035 | ESCUELA PRIMARIA MIGUEL HIDELGO (MECATLAN) | 59,948.00 |
| 12331250036 | ESSCUELA PRIMARIA BILINGUE LAZARO CARDENAS (MECATLAN) | 5,708.00 |
| 12331250037 | ESCUELA TELESECUNDARIA GUADALUPE VICTORIA (EL TEPETATE) | 15,978.00 |
| 12331250038 | ESCUELA TELESECUNDARIA NIÑOS HEROES (TEZONTLA) | 16,248.00 |
| 12331250039 | ESCUELA TELESECUNDARIA NIÑOS HEROES (MECATLAN) | 69,878.00 |
| 12331250040 | ESCUELA TELESECUNDARIA MARIANO MATAMOROS(LA LAGUNA) | 5,468.00 |
| 12331250041 | ESCUELA TELESECUNDARIA BENITO JUAREZ (LA LAGUNA) | 27,432.00 |
| 12331250042 | ESCUELA TELESECUNDARIA MARIANO MATAMOROS (EL PALMITO) | 7,494.00 |
| 12331250043 | ESCUELA TELESECUNDARIA L-1 MARIANO MATAMOROS(EL PALMITO) | 2,106.00 |
| 12331250044 | TELESECUNDARIA CARLOS JONGUITUD BARRIOS (PALICTLA) | 12,900.00 |
| 12331250045 | ESCUELA TELESECUNDARIA MARIANO ARISTA (TETLAMA) | 35,880.00 |
| 12331250046 | TELESECUNDARIA JOSE MARIA PINO SUAREZ(MECATLAN) | 25,284.00 |
| 12331250047 | ESCUELA TELESECUNDARIA PINO SUAREZ (TETLAMA) L-8 | 11,560.00 |
| 12331250048 | ESCUELA TELESECUNDARIA PINO SUAREZ (TETLAMA) | 33,540.00 |
| 12331250049 | ESCUELA TELESECUNDARIA CARLOS JONGUITUD BARRIOS (MECATLAN) | 12,368.00 |
| 12331250050 | ESCUELA TELESECUNDARIA RICARDO FLORES MAGON (TETLAMA) | 9,300.00 |
| 12331580000 | BIENES INMUEBLES | 527,000,000.00 |
| 12331585891 | OTROS BIENES INMUEBLES | 527,000,000.00 |
| 12350000000 | CONSTRUCCIONES EN PROCESO EN BIENES DE DOMINIO PUBLICO | 4,731,406,266.73 |
| 12351000000 | CONSTRUCCIONES EN PROCESO EN BIENES DE DOMINIO PUBLICO | 4,731,406,266.73 |
| 12351010000 | CONSTRUCCIONES EN PROCESO | 77,752,031.60 |
| 12351010001 | CONSTRUCCIONES EN PROCESO | 77,752,031.60 |
| 12351020000 | DERECHO Y USO DE SUELO | 77,752,808.20 |
| 12351020001 | DERECHO Y USO DE SUELO | 77,752,808.20 |
| 12351610000 | OBRA PUBLICA EN BIENES DE DOMINIO PROPIO | 4,575,901,426.93 |
| 12351616111 | EDIFICACIÓN HABITACIONAL | 30,401,806.96 |
| 12351616121 | EDIFICACIÓN NO HABITACIONAL | 335,739.52 |
| 12351616122 | CONSTRUCCIÓN Y/O REHABILITACIÓN DE ESCUELAS Y ESPACIOS EDUCATIVOS | 5,273,393.14 |

GOBIERNO DEL ESTADO DE SAN LUIS POTOSÍ
Relación de Bienes Inmuebles que componen el Patrimonio
Poder Ejecutivo
Del 1o. de Enero al 31 de Diciembre del 2018

| CODIGO | DESCRIPCION DEL BIEN MUEBLE | IMPORTE |
|-------------|--|------------------|
| 12351616123 | CONSTRUCCIÓN Y/O REHABILITACIÓN DE HOSPITALES Y CENTROS DE SALUD | 48,707,618.00 |
| 12351616124 | CONSTRUCCIÓN Y/O REHABILITACIÓN DE ESPACIOS DEPORTIVOS | 20,368,556.84 |
| 12351616126 | CONSTRUCCIÓN Y/O REHABILITACIÓN DE INFRAESTRUCTURA CULTURAL | 82,941,453.13 |
| 12351616127 | CONSTRUCCIÓN Y/O REHABILITACIÓN DE INFRAESTRUCTURA SOCIAL | 1,993,883,898.03 |
| 12351616128 | CONSTRUCCIÓN Y/O REHABILITACIÓN DE INFRAESTRUCTURA TURÍSTICA | 108,786,066.91 |
| 12351616131 | CONSTRUCCIÓN DE OBRAS PARA EL ABASTECIMIENTO DE AGUA, PETRÓLEO, GAS, ELÉCTRICIDAD Y TELECOMUNICACION | 713,730,479.81 |
| 12351616141 | DIVISIÓN DE TERRENOS Y CONSTRUCCIÓN DE OBRAS DE URBANIZACIÓN | 357,511,620.94 |
| 12351616151 | CONSTRUCCIÓN DE VÍAS DE COMUNICACIÓN | 1,197,273,534.52 |
| 12351616171 | INSTALACIONES Y EQUIPAMIENTO EN CONSTRUCCIONES | 2,400,000.00 |
| 12351616191 | TRABAJOS DE ACABADOS EN EDIFICACIONES Y OTROS TRABAJOS ESPECIALIZADOS | 14,287,259.13 |
| 12360000000 | CONSTRUCCIONES EN PROCESO EN BIENES PROPIOS | 246,660,120.83 |
| 12361000000 | CONSTRUCCIONES EN PROCESO EN BIENES PROPIOS | 246,660,120.83 |
| 12361620000 | OBRA PUBLICA EN BIENES PROPIOS | 246,660,120.83 |
| 12361626221 | EDIFICACIÓN NO HABITACIONAL | 98,490,272.90 |
| 12361626222 | CONSTRUCCIÓN Y/O REHABILITACIÓN DE ESCUELAS Y ESPACIOS EDUCATIVOS | 2,201,694.88 |
| 12361626223 | CONSTRUCCIÓN Y/O REHABILITACIÓN DE HOSPITALES Y CENTROS DE SALUD | 22,625,955.24 |
| 12361626224 | CONSTRUCCIÓN Y/O REHABILITACIÓN DE ESPACIOS DEPORTIVOS | 67,284,665.27 |
| 12361626225 | CONSTRUCCIÓN Y/O REHABILITACIÓN DE INFRAESTRUCTURA PENITENCIARIA | 1,057,723.01 |
| 12361626226 | CONSTRUCCIÓN Y/O REHABILITACIÓN DE INFRAESTRUCTURA CULTURAL | 30,027,509.54 |
| 12361626227 | CONSTRUCCIÓN Y/O REHABILITACIÓN DE INFRAESTRUCTURA SOCIAL | 2,287,168.97 |
| 12361626231 | CONSTRUCCIÓN DE OBRAS PARA EL ABASTECIMIENTO DE AGUA, PETRÓLEO, GAS, ELÉCTRICIDAD Y TELECOMUNICACION | 1,660,325.41 |
| 12361626251 | CONSTRUCCIÓN DE VÍAS DE COMUNICACIÓN | 516,084.00 |
| 12361626271 | INSTALACIONES Y EQUIPAMIENTO EN CONSTRUCCIONES | 4,892,837.02 |
| 12361626291 | TRABAJOS DE ACABADOS EN EDIFICACIONES Y OTROS TRABAJOS ESPECIALIZADOS | 15,615,884.59 |

CUENTA PÚBLICA 2018

GOBIERNO DEL ESTADO DE SAN LUIS POTOSÍ
Formato del Ejercicio y Destino de Gasto Federalizado y Reintegros
1 de Enero al 31 de Diciembre de 2018

| PROGRAMA O FONDO | DESTINO DE LOS RECURSOS | EJERCICIO | | REINTEGRO |
|---------------------|--|-------------|-------------|-----------|
| | | DEVENGADO | PAGADO | |
| EDUCACIÓN | | 826,071,622 | 826,071,622 | - |
| | PROGRAMA INCLUSIÓN Y LA EQUIDAD EDUCATIVA -TIPO BÁSICO- DGDC | 580,985 | 580,985 | - |
| | PROGRAMA INCLUSIÓN Y LA EQUIDAD EDUCATIVA -TIPO BÁSICO- DGEI | 7,215,779 | 7,215,779 | - |
| | PROGRAMA NACIONAL DE BECAS - TIPO BÁSICO- | 2,649,966 | 2,649,966 | - |
| | PROGRAMA NACIONAL DE CONVIVENCIA ESCOLAR | 2,143,481 | 2,143,481 | - |
| | PROGRAMA FORTALECIMIENTO DE LA CALIDAD EDUCATIVA 2018 (UASLP) | 26,311,090 | 26,311,090 | - |
| | PROGRAMA FORTALECIMIENTO DE LA CALIDAD EDUCATIVA -TIPO BÁSICO- | 10,989,716 | 10,989,716 | - |
| | PROGRAMA EXPANSIÓN DE LA EDUCACIÓN INICIAL 2018 | 8,850,815 | 8,850,815 | - |
| | PROGRAMA TELEBACHILLERATO COMUNITARIO 2018 | 10,426,345 | 10,426,345 | - |
| | RECURSOS PÚBLICOS FEDERALES EXTRAORDINARIOS NO REGULARIZABLES 2018 | 51,306,833 | 51,306,833 | - |
| | PROGRAMA TRANSFORMACIÓN Y FORTALECIMIENTO ACADÉMICO ESCUELA NORMALES PÚBLICA 2018 | 5,545,680 | 5,545,680 | - |
| | PROGRAMA NACIONAL DE INGLES 2018 | 32,866,401 | 32,866,401 | - |
| | PROGRAMA DE ESCUELAS DE TIEMPO COMPLETO 2018 | 259,364,790 | 259,364,790 | - |
| | APOYO SOLVENTACIÓN DE GASTOS INHERENTES A OPERACIÓN Y PRESTACIÓN DE EDUCACIÓN EN EL ESTADO UO80 2018 | 150,000,000 | 150,000,000 | - |
| | PROGRAMA REFORMA EDUCATIVA 2018 | 2,591,378 | 2,591,378 | - |
| | PROGRAMA DESARROLLO PROFESIONAL DOCENTE, TIPO BÁSICO 2018 | 16,927,234 | 16,927,234 | - |
| | APOYO FINANCIERO EXTRAORDINARIO NO REGULARIZABLE PROGRAMA PRESUPUESTARIO UO80 APOYO CENTROS Y ORGANIZACIONES EDUCATIVAS 2018 | 30,000,000 | 30,000,000 | - |
| | TRANSFERENCIA AL INSTITUTO DE EDUCACIÓN DE ADULTOS MAYORES | 58,301,130 | 58,301,130 | - |
| | CONVENIO DE APOYO FINANCIERO EXTRAORDINARIO NO REGULARIZABLE UO80 | 150,000,000 | 150,000,000 | - |

CUENTA PÚBLICA 2018

GOBIERNO DEL ESTADO DE SAN LUIS POTOSÍ
Formato del Ejercicio y Destino de Gasto Federalizado y Reintegros
1 de Enero al 31 de Diciembre de 2018

| PROGRAMA O FONDO | DESTINO DE LOS RECURSOS | EJERCICIO | | REINTEGRO |
|--|---|---------------|---------------|-----------|
| | | DEVENGADO | PAGADO | |
| SEGURO POPULAR | | | | |
| | | 1,280,212,259 | 1,280,212,259 | - |
| | SEGURO POPULAR CONVENIO | 1,280,212,259 | 1,280,212,259 | - |
| OTROS PROGRAMAS DE SALUD | | | | |
| | | 113,971,277 | 113,971,277 | - |
| | PROGRAMA AFASPE 2018 | 59,418,693 | 59,418,693 | - |
| | SALUD EN TU ESCUELA 2018 | 378,603 | 378,603 | - |
| | SEGURO MÉDICO SIGLO XXI 2018 | 23,588,336 | 23,588,336 | - |
| | APORTACIÓN FEDERAL A CONVENIOS DIF | 13,711,212 | 13,711,212 | - |
| | FORTALECIMIENTO A LA ATENCIÓN MÉDICA 2018 | 8,284,323 | 8,284,323 | - |
| | PREVENCIÓN Y TRATAMIENTO DE LAS ADICCIONES 2018 | 2,277,300 | 2,277,300 | - |
| | PROGRAMA COFEPRIS 2018 | 6,312,811 | 6,312,811 | - |
| APORTACIÓN FEDERAL A ORGANISMOS DE EDUCACIÓN SUB-MEDIA Y SUPERIOR | | | | |
| | | 2,530,417,172 | 2,530,417,172 | - |
| | UNIVERSIDAD INTERCULTURAL APORTACIÓN FEDERAL | 18,593,614 | 18,593,614 | - |
| | COBACH RECURSO FEDERAL 2018 | 354,613,895 | 354,613,895 | - |
| | ICAT APORTACIÓN FEDERAL | 44,896,838 | 44,896,838 | - |
| | ASIGNACIONES PRESUPUESTARIAS A ÓRGANOS AUTÓNOMOS (UASLP) | 1,869,794,108 | 1,869,794,108 | - |
| | RECURSOS PÚBLICOS FEDERALES EXTRAORDINARIOS NO REGULARIZABLES 2018 (UASLP) | 51,306,833 | 51,306,833 | - |
| | PROGRAMA. PARA EL DESARROLLO PROFESIONAL DOCENTE PARA EL TIPO SUPERIOR 2018 (UASLP) | 14,043,225 | 14,043,225 | - |
| | PROBLEMAS ESTRUCTURALES 2018 (UASLP) | 30,997,032 | 30,997,032 | - |
| | PROGRAMA APOYO AL DESARROLLO DE LA EDUCACIÓN SUPERIOR 2018 | 610,040 | 610,040 | - |
| | PROGRAMA CARRERA DOCENTE 2018 | 12,880,549 | 12,880,549 | - |
| | PROGRAMA FORTALECIMIENTO DE LA CALIDAD EDUCATIVA 2018 | 26,311,090 | 26,311,090 | - |
| | CECYTE APORTACIÓN FEDERAL | 106,369,948 | 106,369,948 | - |

continúa...

GOBIERNO DEL ESTADO DE SAN LUIS POTOSÍ
Formato del Ejercicio y Destino de Gasto Federalizado y Reintegros
1 de Enero al 31 de Diciembre de 2018

| PROGRAMA O FONDO | DESTINO DE LOS RECURSOS | EJERCICIO | | REINTEGRO |
|--|--|----------------|----------------|-----------|
| | | DEVENGADO | PAGADO | |
| FONDO PARA LA NOMINA EDUCATIVA Y GASTO OPERATIVO | | 10,983,993,439 | 10,983,993,439 | - |
| | NOMINA EDUCATIVA | 10,007,243,909 | 10,007,243,909 | - |
| | GASTO OPERATIVO | 976,749,530 | 976,749,530 | - |
| FASSA | | 1,924,278,539 | 1,924,278,539 | - |
| | FASSA PREVENCIÓN, COMUNIDAD, TRANSFERENCIAS | 1,924,278,539 | 1,924,278,539 | - |
| FISE | | 266,692,469 | 266,692,469 | - |
| | FISE 2018 | 266,692,469 | 266,692,469 | - |
| FISMUN | | 1,933,478,435 | 1,933,478,435 | - |
| | FISMUN 2018 | 1,933,478,435 | 1,933,478,435 | - |
| FORTAMUN | | 1,663,180,797 | 1,663,180,797 | - |
| | FORTAMUN 2018 | 1,663,180,797 | 1,663,180,797 | - |
| FAM (ASISTENCIA SOCIAL) | | 255,990,826 | 255,990,826 | - |
| | FAM ASISTENCIA SOCIAL | 255,990,826 | 255,990,826 | - |
| FAM (INFRAESTRUCTURA PARA LA EDUCACIÓN BÁSICA) | | 116,102,616 | 116,102,616 | - |
| | FAM BÁSICO | 116,102,616 | 116,102,616 | - |
| FAETA (EDUCACIÓN TECNOLÓGICA) | | 88,231,432 | 88,231,432 | - |
| | TRANSFERENCIAS | 88,231,432 | 88,231,432 | - |

GOBIERNO DEL ESTADO DE SAN LUIS POTOSÍ
Formato del Ejercicio y Destino de Gasto Federalizado y Reintegros
1 de Enero al 31 de Diciembre de 2018

| PROGRAMA O FONDO | DESTINO DE LOS RECURSOS | EJERCICIO | | REINTEGRO |
|--|---|---------------|---------------|-----------|
| | | DEVENGADO | PAGADO | |
| FONDO DE APORTACIÓN DE SEGURIDAD PÚBLICA (FASP) | | 218,042,379 | 218,042,379 | - |
| | APORTACIÓN FEDERAL AL FASP | 209,276,822 | 209,276,822 | - |
| | FASP EJERCICIOS ANTERIORES | 8,765,557 | 8,765,557 | - |
| FAM (INFRAESTRUCTURA PARA LA EDUCACIÓN SUPERIOR) | | 53,887,260 | 53,887,260 | - |
| | FAM SUPERIOR | 53,887,260 | 53,887,260 | - |
| FAETA (EDUCACIÓN PARA ADULTOS) | | 53,887,260 | 53,887,260 | - |
| | FAETA IEEA | 53,887,260 | 53,887,260 | - |
| FAFEF | | 795,565,768 | 795,565,768 | - |
| | FAFEF | 795,565,768 | 795,565,768 | - |
| RAMO 23 | | 1,230,854,816 | 1,230,854,816 | - |
| | PROGRAMAS REGIONALES, PROYECTOS DE DESARROLLO REGIONAL, FONDO PARA EL FORTALECIMIENTO DE LA INFRAESTRUCTURA ESTATAL Y MUNICIPAL, FONDO PARA EL FORTALECIMIENTO FINANCIERO | 1,230,854,816 | 1,230,854,816 | - |
| FONREGION | | 130,858,597 | 130,858,597 | - |
| | FONREGIÓN 2018 | 130,858,597 | 130,858,597 | - |
| | | - | - | - |
| FIES | | 21,043,349 | 21,043,349 | - |
| | FIES 2017 (LAGUNILLAS) | 999,994 | 999,994 | - |
| | FIES 2017 (JUNTA ESTATAL DE CAMINOS) | 13,391,606 | 13,391,606 | - |
| | FIES 2017 (CIUDAD VALLES) | 5,000,000 | 5,000,000 | - |
| | FIES 2017 (RIOVERDE) | 1,651,749 | 1,651,749 | - |
| TURISMO | | 18,540,862 | 18,540,862 | - |
| | PRODERMAGICO 2018 | 9,325,000 | 9,325,000 | - |
| | APARTADO B GESTIÓN DE DESTINOS | 5,530,000 | 5,530,000 | - |

continúa...

GOBIERNO DEL ESTADO DE SAN LUIS POTOSÍ
Formato del Ejercicio y Destino de Gasto Federalizado y Reintegros
1 de Enero al 31 de Diciembre de 2018

| PROGRAMA O FONDO | DESTINO DE LOS RECURSOS | EJERCICIO | | REINTEGRO |
|---|--|--------------------|--------------------|-----------|
| | | DEVENGADO | PAGADO | |
| | CCOS INT PUEBLO MÁGICO Y RUTA DE LOS MINERALES DEL REAL | 58,632 | 58,632 | - |
| | CCOS PUEBLO MÁGICO Y RUTA DE LOS MINERALES DEL REAL RHB SITIOS DE INTERÉS | 2,332,170 | 2,332,170 | - |
| | CONCLUSIÓN MINERALES DEL REAL, MPIO REAL DE CATORCE | 253,853 | 253,853 | - |
| | PROMOCIÓN Y DIFUSIÓN DE ACTIVIDADES TURÍSTICAS | 1,041,208 | 1,041,208 | - |
| PROGRAMAS DE INVERSIÓN | | 173,414,537 | 173,414,537 | - |
| | APOYO ECONÓMICO PARA EL DESARROLLO DE PYMES | 29,332,595 | 29,332,595 | - |
| | APORTACIÓN FEDERAL PARA EL SEGURO AGROPECUARIO | 105,342,520 | 105,342,520 | - |
| | CONVENIO PARA LA REHABILITACIÓN, MODERNIZACIÓN, TECNIFICACIÓN Y EQUIPAMIENTO DE UNIDADES DE RIEGO | 34,013,338 | 34,013,338 | - |
| | ACUERDO CONAZA/SEDARH PARA LA REHABILITACIÓN DE AGOSTADEROS 2018 (FM) | 2,100,000 | 2,100,000 | - |
| | PREVENCIÓN, COMBATE Y CONTROL DE INCENDIOS FORESTALES 2018 (CONVENIO SEDARH-CONAFOR) | 691,560 | 691,560 | - |
| | PROGRAMA DE APOYO A PEQUEÑAS Y MEDIANAS EMPRESAS (PYMES) DE SECTORES ESTRATÉGICOS DEL ESTADO DE SAN LUIS POTOSÍ (FFFE) | 900,000 | 900,000 | - |
| | PROGRAMA DE ESTÍMULOS A LA INVESTIGACIÓN, DESARROLLO TECNOLÓGICO E INNOVACIÓN 2019 | 100,000 | 100,000 | - |
| | REHABILITACIÓN DE 1,450 HECTÁREAS DE AGOSTADERO EN LOS MUNICIPIOS DE MATEHUALA Y VENADO | 934,525 | 934,525 | - |
| FONDO PARA LA ACCESIBILIDAD EN EL TRANSPORTE PÚBLICO | | 2,769,444 | 2,769,444 | - |
| | ADAPTACIÓN DE INFRAESTRUCTURA PÚBLICA INCLUYENTE Y SU EQUIPAMIENTO EN VÍAS PÚBLICAS | 2,769,444 | 2,769,444 | - |

GOBIERNO DEL ESTADO DE SAN LUIS POTOSÍ
Formato del Ejercicio y Destino de Gasto Federalizado y Reintegros
1 de Enero al 31 de Diciembre de 2018

| PROGRAMA O FONDO | DESTINO DE LOS RECURSOS | EJERCICIO | | REINTEGRO |
|--|---|-------------|-------------|-----------|
| | | DEVENGADO | PAGADO | |
| FAM (INFRAESTRUCTURA PARA LA EDUCACIÓN MEDIA SUPERIOR) | | 2,614,608 | 2,614,608 | - |
| | FAM MEDIA SUPERIOR | 2,614,608 | 2,614,608 | - |
| PROGRAMA DE INFRAESTRUCTURA INDÍGENA | | 45,557,713 | 45,557,713 | - |
| | ACUERDO DE COORDINACIÓN DEL PROGRAMA DE INFRAESTRUCTURA INDÍGENA 2018 -PROII- | 43,539,194 | 43,539,194 | - |
| | ACUERDO DE COORDINACIÓN DEL PROGRAMA DE INFRAESTRUCTURA INDÍGENA 2017 -PROII- | 2,018,519 | 2,018,519 | - |
| CONVENIOS CON LA CNA | | 270,938,447 | 270,938,447 | - |
| | CONAGUA 2018 PROAGUA APARTADO URBANO | 254,192,702 | 254,192,702 | - |
| | CONAGUA 2018 PROAGUA APARTADO PTAR | 6,325,721 | 6,325,721 | - |
| | CONAGUA 2018 PROAGUA APARTADO AGUA LIMPIA | 584,760 | 584,760 | - |
| | CONAGUA 2018 APARTADO CULTURA DEL AGUA | 800,000 | 800,000 | - |
| | CONAGUA 2018 PROAGUA APARTADO RURAL | 9,035,264 | 9,035,264 | - |
| PROGRAMAS DE CULTURA | | 36,061,221 | 36,061,221 | - |
| | CONVENIOS PARA CULTURA, PROGRAMAS Y ACCIONES | 36,061,221 | 36,061,221 | - |
| OPORTUNIDADES | | 87,746,256 | 87,746,256 | - |
| | PROSPERA | 87,746,256 | 87,746,256 | - |
| RECURSOS PARA SEGURIDAD PÚBLICA | | 126,340,203 | 126,340,203 | - |
| | FORTASEG 2018 | 112,546,897 | 112,546,897 | - |

GOBIERNO DEL ESTADO DE SAN LUIS POTOSÍ
Formato del Ejercicio y Destino de Gasto Federalizado y Reintegros
1 de Enero al 31 de Diciembre de 2018


| PROGRAMA O FONDO | DESTINO DE LOS RECURSOS | EJERCICIO | | REINTEGRO |
|---|---|-----------------------|-----------------------|-----------|
| | | DEVENGADO | PAGADO | |
| | CREACIÓN Y FORTALECIMIENTO DEL CENTRO DE JUSTICIA PARA MUJERES -MATEHUALA, S.L.P. | 13,793,306 | 13,793,306 | - |
| <hr/> | | | | |
| APOYO A MIGRANTES | | 7,754,804 | 7,754,804 | - |
| | FONDO DE APOYO A MIGRANTES 2018 | 7,754,804 | 7,754,804 | - |
| <hr/> | | | | |
| FONDO ENTIDADES FEDERATIVAS Y MPIOs. PRODUCTORES DE HIDROCARBUROS 2018 | | 33,431,029 | 33,431,029 | - |
| | TRANSFERENCIA DE FONDO HIDROCARBUROS A MUNICIPIOS 2018 | 6,638,521 | 6,638,521 | - |
| | TRANSFERENCIA DE FONDO HIDROCARBUROS A CEA 2018 | 26,792,509 | 26,792,509 | - |
| <hr/> | | | | |
| TOTALES | | 25,291,929,439 | 25,291,929,439 | - |

GOBIERNO DEL ESTADO DE SAN LUIS POTOSÍ
Relación de Esquemas Bursátiles y Coberturas Financieras
Del 01 de Enero Al 31 de Diciembre de 2018

| DENOMINACIÓN DEL ESQUEMA | SECTOR DEL EMISOR | EMISOR | POR TIPO DE VALOR | | TOTALES |
|--------------------------|-------------------|--------|-------------------|-------|---------|
| | | | ACCIONES | BONOS | |

N / A

NO APLICA



TOMO 3.
PODER EJECUTIVO
**3.7 FORMATOS DE LEY
DE DISCIPLINA
FINANCIERA**

GOBIERNO DEL ESTADO DE SAN LUIS POTOSÍ
Estado de Situación Financiera Detallado-LDF
Al 31 de diciembre 2017 y al 31 de diciembre 2018
(PESOS)

| Concepto | 12/31/2018 | 12/31/2017 | Concepto | 12/31/2018 | 12/31/2017 |
|--|------------------|------------------|--|------------------|------------------|
| ACTIVO | | | PASIVO | | |
| Activo Circulante | | | Pasivo Circulante | | |
| a. Efectivo y Equivalente (a=a1+a2+a3+a4+a5+a6+a7) | 1,049,976,014.95 | 1,252,860,704.44 | a. Cuentas por Pagar a Corto Plazo (a=a1+a2+a3+a4+a5+a6+a7+a8+a9) | 5,261,040,904.53 | 5,560,056,517.71 |
| a1) Efectivo | - | - | a1) Servicios Personales por Pagar a Corto Plazo | 8,713,205.14 | 6,866,830.47 |
| a2) Bancos/Tesorería | 1,049,976,014.95 | 1,252,860,703.42 | a2) Proveedores por Pagar a Corto Plazo | 343,670,949.65 | 230,201,077.03 |
| a3) Bancos/Dependencias y Otros | - | - | a3) Contratistas por Obras Públicas por Pagar a Corto Plazo | 42,760,471.81 | 44,994,338.13 |
| a4) Inversiones Temporales (Hasta 3 meses) | - | - | a4) Participaciones y Aportaciones por Pagar a Corto Plazo | 77,529,190.31 | 86,659,131.01 |
| a5) Fondos con Afectación Específica | - | 1.02 | a5) Transferencias Otorgadas por Pagar a Corto Plazo | 784,320,788.95 | 903,255,729.95 |
| a6) Depósitos de Fondos de Terceros en Garantía y/o Administración | - | - | a6) Intereses, Comisiones y Otros Gastos de la Deuda Pública por Pagar a Corto Plazo | - | - |
| a7) Otros Efectivos y Equivalentes | - | - | a7) Retenciones y Contribuciones por Pagar a Corto Plazo | 458,712,275.41 | 690,926,203.78 |
| b. Derechos a Recibir Efectivo o Equivalentes (b=b1+b2+b3+b4+b5+b6+b7) | 1,030,882,261.35 | 1,044,878,340.07 | a8) Devoluciones de la Ley de Ingresos por Pagar a Corto Plazo | - | - |
| b1) Inversiones Financieras de Corto Plazo | - | - | a9) Otras Cuentas por Pagar a Corto Plazo | 3,545,334,023.26 | 3,597,153,207.34 |
| b2) Cuentas por Cobrar a Corto Plazo | - | - | b. Documentos por Pagar a Corto Plazo (b=b1+b2+b3) | - | - |
| b3) Deudores Diversos por Cobrar a Corto Plazo | 989,539,575.66 | 877,774,326.52 | b1) Documentos Comerciales por Pagar a Corto Plazo | - | - |
| b4) Ingresos por Recuperar a Corto Plazo | 8,579,648.03 | 8,490,139.03 | b2) Documentos por Contratistas por Obras Públicas por Pagar a Corto Plazo | - | - |
| b5) Deudores por Anticipos de la Tesorería a Corto Plazo | 7,488,725.66 | 133,339,562.52 | b3) Otros Documentos por Pagar a Corto Plazo | - | - |
| b6) Préstamos Otorgados a Corto Plazo | 25,274,312.00 | 25,274,312.00 | c. Porción a Corto Plazo de la Deuda Pública a Largo Plazo (c=c1+c2) | - | - |

GOBIERNO DEL ESTADO DE SAN LUIS POTOSÍ
Estado de Situación Financiera Detallado-LDF
Al 31 de diciembre 2017 y al 31 de diciembre 2018
(PESOS)

| Concepto | 12/31/2018 | 12/31/2017 | Concepto | 12/31/2018 | 12/31/2017 |
|---|------------|------------|---|---------------|---------------|
| b7) Otros Derechos a Recibir Efectivo o Equivalentes a Corto Plazo | - | - | c1) Porción a Corto Plazo de la Deuda Pública | - | - |
| c. Derechos a Recibir Bienes o Servicios (c=c1+c2+c3+c4+c5) | - | - | c2) Porción a Corto Plazo de Arrendamiento Financiero | - | - |
| c1) Anticipo a Proveedores por Adquisición de Bienes y Prestación de Servicios a CP | - | - | d. Títulos y Valores a Corto Plazo | - | - |
| c2) Anticipo a Proveedores por Adquisición de Bienes Inmuebles y Muebles a CP | - | - | e. Pasivos Diferidos a Corto Plazo (e=e1+e2+e3) | - | - |
| c3) Anticipo a Proveedores por Adquisición de Bienes Intangibles a Corto Plazo | - | - | e1) Ingresos Cobrados por Adelantado a Corto Plazo | - | - |
| c4) Anticipo a Contratistas por Obras Públicas a Corto Plazo | - | - | e2) Intereses Cobrados por Adelantado a Corto Plazo | - | - |
| c5) Otros Derechos a Recibir Bienes o Servicios a Corto Plazo | - | - | e3) Otros Pasivos Diferidos a Corto Plazo | - | - |
| d. Inventarios (d=d1+d2+d3+d4+d5) | - | - | f. Fondos y Bienes de Terceros en Garantía y/o Administración a Corto Plazo (f=f1+f2+f3+f4+f5+f6) | - | - |
| d1) Inventario de Mercancías para Venta | - | - | f1) Fondos de Garantía a Corto Plazo | - | - |
| d2) Inventario de Mercancías Terminadas | - | - | f2) Fondos en Administración a Corto Plazo | - | - |
| d3) Inventario de Mercancías en Proceso de Elaboración | - | - | f3) Fondos Contingentes a Corto Plazo | - | - |
| d4) Inventario de Materias Primas, Materiales y Suministros para Producción | - | - | f4) Fondos de Fideicomisos, Mandatos y Contratos Análogos a Corto Plazo | - | - |
| d5) Bienes en Tránsito | - | - | f5) Otros Fondos de Terceros en Garantía y/o Administración a Corto Plazo | - | - |
| e. Almacenes | - | - | f6) Valores y Bienes en Garantía a Corto Plazo | - | - |
| f. Estimación por pérdida o Deterioro de Activos Circulantes (f=f1+f2) | - | - | g. Provisiones a Corto Plazo (g=g1+g2+g3) | 47,102,099.50 | 47,230,549.50 |
| f1) Estimaciones para Cuentas Incobrables por Derechos a Recibir Efectivo o E | - | - | g1) Provisión por Demandas y Juicios a Corto Plazo | 47,102,099.50 | 47,230,549.50 |

GOBIERNO DEL ESTADO DE SAN LUIS POTOSÍ
Estado de Situación Financiera Detallado-LDF
Al 31 de diciembre 2017 y al 31 de diciembre 2018
(PESOS)

| Concepto | 12/31/2018 | 12/31/2017 | Concepto | 12/31/2018 | 12/31/2017 |
|--|-------------------------|-------------------------|--|-------------------------|-------------------------|
| f2) Estimación por Deterioro de Inventarios | - | - | g2) Provisión para Contingencias a Corto Plazo | - | - |
| g. Otros Activos Circulantes (g=g1+g2+g3+g4) | - | - | g3) Otras Provisiones a Corto Plazo | - | - |
| g1) Valores en Garantía | - | - | h. Otros Pasivos a Corto Plazo (h=h1+h2+h3) | 15,095,235.75 | 233,659,413.78 |
| g2) Bienes en Garantía (ecluye depósitos de fondos) | - | - | h1) Ingresos por Clasificar | - | - |
| g3) Bienes Derivados de Embargos, Decomisos, Aseguramientos y Dación en Pago | - | - | h2) Recaudación por Participar | 11,008,621.75 | 9,689,879.35 |
| g4) Adquisición con Fondos de Erceros | - | - | h3) Otros Pasivos Circulantes | 4,086,614.00 | 223,969,534.43 |
| IA. Total de Activos Circulantes (IA=a+b+c+d+e+f+g) | 2,080,858,276.30 | 2,297,739,044.51 | IIA. Total de Pasivos Circulantes (IIA= a+b+c+d+e+f+g+h) | 5,323,238,239.78 | 5,840,946,480.99 |
| Activo No Circulante | | | Pasivo No Circulante | | |
| a. Inversiones Financieras a Largo Plazo | 415,476,489.41 | 415,476,489.41 | a. Cuentas por Pagar a Largo Plazo | - | - |
| b. Derechos a Recibir Efectivo o Equivalentes a Largo Plazo | - | - | b. Documentos por Pagar a Largo Plazo | - | - |
| c. Bienes Inmuebles, Infraestructura y Construcciones en Proceso | 52,673,259,947.15 | 50,725,048,398.94 | c. Deuda Pública a Largo Plazo | 4,073,791,436.69 | 4,228,068,968.69 |
| d. Bienes Muebles | 2,790,069,128.98 | 2,726,255,116.01 | d. Pasivos Diferidos a Largo Plazo | - | - |
| e. Activos Intangibles | 3,988,317.88 | 1,410,504.74 | e. Fondos y Bienes de Terceros en Garantía y/o en Administración a Largo Plazo | - | - |
| f. Depreciación, Deterioro y Amortización Acumulada de Bienes | -2,364,525,255.38 | -1,544,378,809.54 | f. Provisiones a Largo Plazo | - | - |
| g. Activos Diferidos | - | - | | | |
| h. Estimación por Pérdida o Deterioro de Activos no Circulantes | - | - | IIB.Total de Pasivos No Circulantes (IIB=a+b+c+d+e+f) | 4,073,791,436.69 | 4,228,068,968.69 |

continúa...

GOBIERNO DEL ESTADO DE SAN LUIS POTOSÍ
Estado de Situación Financiera Detallado-LDF
Al 31 de diciembre 2017 y al 31 de diciembre 2018
(PESOS)

| Concepto | 12/31/2018 | 12/31/2017 | Concepto | 12/31/2018 | 12/31/2017 |
|---|--------------------------|--------------------------|--|--------------------------|--------------------------|
| i. Otros Activos no Circulantes | - | - | | | |
| | | | II. Total del Pasivo (II=IIA+IIB) | 9,397,029,676.47 | 10,069,015,449.68 |
| IB. Total de Activos No Circulantes (IB=a+b+c+d+e+f+g+h+i) | 53,518,268,628.04 | 52,323,811,699.56 | | | |
| | | | HACIENDA PÚBLICA/PATRIMONIO | | |
| I. Total del Activo (I=IA+IB) | 55,599,126,904.34 | 54,621,550,744.07 | | | |
| | | | IIIA. Hacienda Pública/Patrimonio Contribuido (IIIA=a+b+c) | 46,876,102,121.51 | 46,853,879,847.04 |
| | | | a. Aportaciones | 46,848,438,714.58 | 46,826,216,440.11 |
| | | | b. Donaciones de Capital | - | - |
| | | | c. Actualización de la Hacienda Pública/Patrimonio | 27,663,406.93 | 27,663,406.93 |
| | | | IIIB. Hacienda Pública/Patrimonio Generado (IIIB=a+b+c+d+e) | -674,004,893.64 | -2,301,344,552.65 |
| | | | a. Resultado del Ejercicio (Ahorro/Desahorro) | 1,454,616,941.54 | 2,647,138,878.75 |
| | | | b. Resultados de Ejercicios Anteriores | -2,128,621,835.18 | -4,948,483,431.40 |
| | | | c. Revalúos | - | - |
| | | | d. Reservas | - | - |
| | | | e. Rectificaciones de Resultados de Ejercicios Anteriores | - | - |
| | | | | - | - |
| | | | IIIC. Exceso o Insuficiencia en la Actualización de la Hacienda Pública/Patrimonio (IIIC=a+b) | - | - |
| | | | a. Resultado de Posición Monetaria | - | - |
| | | | b. Resultado por Tenencia de Activos no Monetarios | - | - |

GOBIERNO DEL ESTADO DE SAN LUIS POTOSÍ
Estado de Situación Financiera Detallado-LDF
Al 31 de diciembre 2017 y al 31 de diciembre 2018
(PESOS)

| Concepto | 12/31/2018 | 12/31/2017 | Concepto | 12/31/2018 | 12/31/2017 |
|----------|------------|------------|---|--------------------------|--------------------------|
| | | | III. Total Hacienda Pública/Patrimonio (III=IIIA+IIIB+IIIC) | 46,202,097,227.87 | 44,552,535,294.39 |
| | | | IV. Total del Pasivo y Hacienda Pública/Patrimonio (IV=II+III) | 55,599,126,904.34 | 54,621,550,744.07 |

GOBIERNO DEL ESTADO DE SAN LUIS POTOSÍ
Informe Analítico de la Deuda Pública y Otros Pasivos-LDF
Del 1 de Enero al 31 de Diciembre del 2018
(PESOS)

| Denominación de la Deuda Pública y Otros Pasivos | Saldo al 31 de diciembre del 2017 | Disposiciones del Periodo | Amortizaciones del Periodo | Revaluaciones, Reclasificaciones y Otros Ajustes | Saldo Final del Periodo | Pago de intereses del Periodo | Pago de Comisiones y demás costos asociados durante el Periodo |
|--|-----------------------------------|---------------------------|----------------------------|--|-------------------------|-------------------------------|--|
| 1. Deuda Pública (1=A+B) | 4,228,068,968.69 | - | 154,277,532.00 | - | 4,073,791,436.69 | 352,603,544.23 | 2,495,834.73 |
| A. Corto Plazo (A=a1+a2+a3) | - | - | - | - | - | - | - |
| a1) Instituciones de Crédito | - | - | - | - | - | - | - |
| a2) Títulos y Valores | - | - | - | - | - | - | - |
| a3) Arrendamientos Financieros | - | - | - | - | - | - | - |
| B. Largo Plazo (B=b1+b2+b3) | 4,228,068,968.69 | - | 154,277,532.00 | - | 4,073,791,436.69 | 352,603,544.23 | 2,495,834.73 |
| b1) Instituciones de Crédito | 4,228,068,968.69 | - | 154,277,532.00 | - | 4,073,791,436.69 | 352,603,544.23 | 2,495,834.73 |
| Banorte Reestructura Deuda 2008 | 2,175,087,487.97 | - | 32,907,000.00 | - | 2,142,180,487.97 | 183,095,054.22 | 2,093,834.73 |
| Banobras (FONREC) | 155,694,334.72 | - | - | - | 155,694,334.72 | 12,895,536.45 | - |
| Banorte 750 mdp (BMW) | 494,857,646.00 | - | 104,180,532.00 | - | 390,677,114.00 | 39,080,542.65 | - |
| Banorte (Refinanciamiento Banco Santander) | 1,402,429,500.00 | - | 17,190,000.00 | - | 1,385,239,500.00 | 117,532,410.91 | 402,000.00 |
| b2) Títulos y Valores | - | - | - | - | - | - | - |
| b3) Arrendamientos Financieros | - | - | - | - | - | - | - |
| 2. Otros Pasivos | 5,840,946,480.99 | -60,449,461,437.09 | -59,931,753,195.88 | - | 5,323,238,239.78 | - | - |
| 3. Total de la Deuda Pública y Otros Pasivos (3=1+2) | 10,069,015,449.68 | -60,449,461,437.09 | -59,777,475,663.88 | - | 9,397,029,676.47 | 352,603,544.23 | 2,495,834.73 |
| 4. Deuda Contingente | - | - | - | - | - | - | - |

GOBIERNO DEL ESTADO DE SAN LUIS POTOSÍ
Informe Analítico de la Deuda Pública y Otros Pasivos-LDF
Del 1 de Enero al 31 de Diciembre del 2018
(PESOS)

| Denominación de la Deuda Pública y Otros Pasivos | Saldo al 31 de diciembre del 2017 | Disposiciones del Periodo | Amortizaciones del Periodo | Revaluaciones, Reclasificaciones y Otros Ajustes | Saldo Final del Periodo | Pago de intereses del Periodo | Pago de Comisiones y demás costos asociados durante el Periodo |
|--|-----------------------------------|---------------------------|----------------------------|--|-------------------------|-------------------------------|--|
| A. Deuda Contingente 1 | - | - | - | - | - | - | - |
| B. Deuda Contingente 2 | - | - | - | - | - | - | - |
| c. Deuda Contingente XX | - | - | - | - | - | - | - |
| 5. Valor de Instrumentos Bono Cupón Cero | 50,601,002.53 | - | - | 4,059,925.12 | 54,660,927.65 | - | - |
| A. Instrumento Bono Cupón Cero 1 | 50,601,002.53 | - | - | 4,059,925.12 | 54,660,927.65 | - | - |
| B. Instrumento Bono Cupón Cero 2 | - | - | - | - | - | - | - |
| C. Instrumento Bono Cupón Cero XX | - | - | - | - | - | - | - |

| Obligaciones a Corto Plazo | Monto Contratado | Plazo Pactado | Tasa de Interés | Comisiones y Costos Relacionados | Tasa Efectiva |
|-------------------------------|------------------|---------------|-----------------|----------------------------------|---------------|
| 6. Obligaciones a Corto Plazo | - | - | - | - | - |
| A. Crédito XX | | | | - | |
| B. Crédito XX | | | | - | |
| C. Crédito XX | - | - | - | - | - |

GOBIERNO DEL ESTADO DE SAN LUIS POTOSÍ
Informe Analítico de Obligaciones Diferentes de Financiamientos-LDF
Del 1 de enero al 31 de Diciembre del 2018
(PESOS)

| Denominación de las Obligaciones Diferentes de Financiamiento | Fecha del Contrato | Fecha de inicio de operación del proyecto | Fecha de vencimiento | Monto de la inversión pactado | Plazo pactado | Monto promedio mensual del pago de la contraprestación | Monto promedio mensual del pago de la contraprestación correspondiente al pago de inversión | Monto pagado de la inversión al 31 de Diciembre de 2018 | Monto pagado de la inversión actualizado al 31 de Diciembre de 2018 | Saldo pendiente por pagar de la inversión al 31 de Diciembre de 2018 |
|---|--------------------|---|----------------------|-------------------------------|-----------------|--|---|---|---|--|
| A. Asociaciones Público Privadas (APP'S) (A=a+b+c+d) | | | | 3,116,640,565.00 | | 42,956,605.32 | 33,764,077.70 | 2,775,659,344.81 | | - |
| a) CPS Ptar Tenorio | 7/10/2002 | 1/1/2006 | 12/31/2023 | 653,485,000.00 | 216 meses | 23,540,217.17 | 14,347,689.56 | 1,671,707,696.90 | | |
| b) Acueducto el Realito | 7/3/2009 | 8/8/2013 | 8/7/2036 | 2,463,155,565.00 | 240 y 276 meses | 19,416,388.15 | 19,416,388.15 | 1,103,951,647.91 | | |
| c) APP 3 | | | | | | | | | | |
| d) APP XX | | | | | | | | | | |
| B. Otros Instrumentos (B=a+b+c+d) | | | | - | | - | - | - | - | - |
| a) Otro Instrumento 1 | | | | | | | | | | |
| b) Otro Instrumento 2 | | | | | | | | | | |
| c) Otro Instrumento 3 | | | | | | | | | | |
| d) Otro Instrumento XX | | | | | | | | | | |
| C. Total de Obligaciones Diferentes de Financiamiento (C=A+B) | | | | 3,116,640,565.00 | | 42,956,605.32 | 33,764,077.70 | 2,775,659,344.81 | - | - |

GOBIERNO DEL ESTADO DE SAN LUIS POTOSÍ
Balance Presupuestario-LDF
Del 1 de Enero al 31 de Diciembre del 2018
(PESOS)

| Concepto | Estimado/ Aprobado | Devengado | Recaudado/Pagado |
|---|-----------------------|-------------------|-------------------|
| A. Ingresos Totales (A=A1+A2+A3) | 43,680,867,313.00 | 48,699,876,496.16 | 48,699,876,496.16 |
| A1. Ingresos de Libre Disposición | 19,605,732,778.00 | 22,653,176,453.41 | 22,653,176,453.41 |
| A2. Transferencias Federales Etiquetadas | 24,229,412,067.00 | 26,200,977,574.75 | 26,200,977,574.75 |
| A3. Financiamiento Neto | -154,277,532.00 | -154,277,532.00 | -154,277,532.00 |
| B. Egresos Presupuestales (B=B1+B2) | 43,680,867,313.00 | 48,865,718,236.39 | 47,758,290,523.07 |
| B1. Gasto No Etiquetado (sin incluir Amortización de la Deuda Pública) | 19,605,732,777.90 | 22,862,576,368.63 | 21,759,235,218.51 |
| B2. Gasto Etiquetado (sin incluir Amortización de la Deuda Pública) | 24,075,134,535.10 | 26,003,141,867.76 | 25,999,055,304.56 |
| C. Remanentes del Ejercicio Anterior (C=C1+C2) | | - | - |
| C1. Remanentes de Ingresos de Libre Disposición aplicados en el periodo | | | |
| C2. Remanentes de Transferencias Federales Etiquetadas aplicados en el periodo | | | |
| I. Balance Presupuestario (I=A-B+C) | | - | -165,841,740.23 |
| II. Balance Presupuestario sin Financiamiento Neto (II=I-A3) | 154,277,532.00 | -11,564,208.23 | 1,095,863,505.09 |
| III. Balance Presupuestario sin Financiamiento Neto y sin Remanentes del Ejercicio Anterior (III=II-C) | 154,277,532.00 | -11,564,208.23 | 1,095,863,505.09 |

| Concepto | Aprobado | Devengado | Pagado |
|--|----------------|----------------|------------------|
| E. Intereses, Comisiones y Gastos de la Deuda (E=E1+E2) | 459,131,579.00 | 355,099,378.96 | 355,099,378.96 |
| E1. Intereses, Comisiones y Gastos de la Deuda con Gasto No Etiquetado | 121,685,500.00 | 46,882,504.67 | 46,882,504.67 |
| E2. Intereses, Comisiones y Gastos de la Deuda con Gasto Etiquetado | 337,446,079.00 | 308,216,874.29 | 308,216,874.29 |
| IV. Balance Primario (IV=III+E) | 613,409,111.00 | 343,535,170.73 | 1,450,962,884.05 |

GOBIERNO DEL ESTADO DE SAN LUIS POTOSÍ
Balance Presupuestario-LDF
Del 1 de Enero al 31 de Diciembre del 2018
(PESOS)

| Concepto | Estimado/ Aprobado | Devengado | Recaudado/Pagado |
|---|------------------------|------------------------|------------------------|
| F. Financiamiento (F=F1+F2) | - | - | - |
| F1. Financiamiento con fuente de Pago de Ingresos de Libre Disposición | | | |
| F2. Financiamiento con fuente de Pago de Transferencias Federales Etiquetadas | | | |
| G. Amortización de la Deuda (G=G1+G2) | 154,277,532.00 | 154,277,532.00 | 154,277,532.00 |
| G1. Amortización de la Deuda Pública con Gasto No Etiquetado | - | - | - |
| G2. Amortización de la Deuda pública con Gasto Etiquetado | 154,277,532.00 | 154,277,532.00 | 154,277,532.00 |
| A3. Financiamiento Neto (A3=F-G) | -154,277,532.00 | -154,277,532.00 | -154,277,532.00 |

120

| Concepto | Estimado/ Aprobado | Devengado | Recaudado/Pagado |
|---|-----------------------|------------------------|-----------------------|
| A1. Ingresos de Libre Disposición | 19,605,732,778.00 | 22,653,176,453.41 | 22,653,176,453.41 |
| A3.1 Financiamiento Neto con Fuente de Pago de Ingresos de Libre Disposición (A3.1=F1-G1) | - | - | - |
| F1. Financiamiento con Fuente de pago de Ingresos de Libre Disposición | - | - | - |
| G1. Amortización de la Deuda Pública con Gasto No Etiquetado | - | - | - |
| B1. Gasto No Etiquetado (sin incluir Amortización de la Deuda Pública) | 19,605,732,777.90 | 22,862,576,368.63 | 21,759,235,218.51 |
| C1. Remanentes de Ingresos de Libre Disposición aplicados en el periodo | | | |
| V. Balance Presupuestario de Recursos Disponibles (V=A1+A3.1-B1+C1) | 0.10 | -209,399,915.22 | 893,941,234.90 |
| VI. Balance Presupuestario de Recursos Disponibles sin Financiamiento Neto (VI=V-A3.1) | 0.10 | -209,399,915.22 | 893,941,234.90 |

continúa...

GOBIERNO DEL ESTADO DE SAN LUIS POTOSÍ
Balance Presupuestario-LDF
Del 1 de Enero al 31 de Diciembre del 2018
(PESOS)

| Concepto | Estimado/ Aprobado | Devengado | Recaudado/Pagado |
|---|-----------------------|-----------------------|-----------------------|
| A2. Transferencias Federales Etiquetadas | 24,229,412,067.00 | 26,200,977,574.75 | 26,200,977,574.75 |
| A3.2 Financiamiento Neto con fuente de Pago de Transferencias Federales Etiquetadas (A3.2=F2-G2) | -154,277,532.00 | -154,277,532.00 | -154,277,532.00 |
| F2. Financiamiento con Fuente de Pago de Transferencias Federales Etiquetadas | | | |
| G2. Amortización de la Deuda Pública con Gasto Etiquetado | 154,277,532.00 | 154,277,532.00 | 154,277,532.00 |
| B2. Gasto Etiquetado (sin incluir Amortización de la Deuda Pública) | 24,075,134,535.10 | 26,003,141,867.76 | 25,999,055,304.56 |
| C2. Remanentes de Transferencias Federales Etiquetadas adplicados en el periodo | | | |
| VII. Balance Presupuestario de Recursos Etiquetados (VII=A2+A3.2-B2+C2) | -0.10 | 43,558,174.99 | 47,644,738.19 |
| VIII. Balance Presupuestario de Recursos Etiquetados sin Financiamiento Neto (VIII=VII-A3.2) | 154,277,531.90 | 197,835,706.99 | 201,922,270.19 |

GOBIERNO DEL ESTADO DE SAN LUIS POTOSÍ
Estado Analítico de ingresos Detallado-LDF
Del 1 de Enero al 31 de Diciembre del 2018
(PESOS)

| Concepto | Ingreso | | | | | Diferencia |
|--|-------------------|--------------------------------|-------------------|-------------------|-------------------|-------------------|
| | Estimado | Ampliaciones/ (Reducciones) | Modificado | Devengado | Recaudado | |
| Ingresos de Libre Disposición | | | | | | - |
| A. Impuestos | 1,348,499,086.00 | - | 1,348,499,086.00 | 1,794,299,041.09 | 1,794,299,041.09 | -445,799,955.09 |
| B. Cuotas y Aportaciones de Seguridad Social | - | - | - | - | - | - |
| C. Contribuciones de Mejoras | - | - | - | - | - | - |
| D. Derechos | 1,918,056,350.00 | 1,191,240,385.06 | 3,109,296,735.06 | 2,410,818,597.56 | 2,410,818,597.56 | -492,762,247.56 |
| E. Productos | 328,626,183.00 | 84,669,838.26 | 413,296,021.26 | 527,627,702.64 | 527,627,702.64 | -199,001,519.64 |
| F. Aprovechamientos | 65,971,893.00 | 133,631,694.05 | 199,603,587.05 | 162,073,824.12 | 162,073,824.12 | -96,101,931.12 |
| G. Ingresos por Ventas de Bienes y Servicios | - | - | - | - | - | - |
| H. Participaciones | 15,416,028,522.00 | - | 15,416,028,522.00 | 17,180,877,888.00 | 17,180,877,888.00 | -1,764,849,366.00 |
| (H=h1+h2+h3+h4+h5+h6+h7+h8+h9+h10+h11) | | | | | | |
| h1) Fondo General de Participaciones | 11,804,880,385.00 | - | 11,804,880,385.00 | 12,261,919,488.00 | 12,261,919,488.00 | -457,039,103.00 |
| h2) Fondo de Fomento Municipal | 708,144,081.00 | - | 708,144,081.00 | 787,933,069.00 | 787,933,069.00 | -79,788,988.00 |
| h3) Fondo de Fiscalización y Recaudación | 850,030,705.00 | - | 850,030,705.00 | 818,587,239.00 | 818,587,239.00 | 31,443,466.00 |
| h4) Fondo de Compensación | - | - | - | - | - | - |
| h5) Fondo de Extracción de Hidrocarburos | 307,350.00 | - | 307,350.00 | 333,458.00 | 333,458.00 | -26,108.00 |
| h6) Impuesto Especial sobre Producción y Servicios | 204,364,274.00 | - | 204,364,274.00 | 211,970,570.00 | 211,970,570.00 | -7,606,296.00 |
| h7) 0.136% de la Recaudación Federal Participable | - | - | - | - | - | - |
| h8) 3.17% Sobre Extracción de Petróleo | - | - | - | - | - | - |

GOBIERNO DEL ESTADO DE SAN LUIS POTOSÍ
Estado Analítico de ingresos Detallado-LDF
Del 1 de Enero al 31 de Diciembre del 2018
(PESOS)

| Concepto | Ingreso | | | | | Diferencia |
|---|--------------------------|--------------------------------|--------------------------|--------------------------|--------------------------|--------------------------|
| | Estimado | Ampliaciones/ (Reducciones) | Modificado | Devengado | Recaudado | |
| h9) Gasolinas y Diésel | 499,507,500.00 | - | 499,507,500.00 | 514,548,673.00 | 514,548,673.00 | -15,041,173.00 |
| h10) Fondo de Impuesto Sobre la Renta | 1,348,794,227.00 | - | 1,348,794,227.00 | 2,585,585,391.00 | 2,585,585,391.00 | -1,236,791,164.00 |
| h11) Fondo de Estabilización de los Ingresos de las Entidades Federativas | - | - | - | - | - | - |
| I. Incentivos Derivados de la Colaboración Fiscal | 282,839,808.00 | - | 282,839,808.00 | 329,843,301.00 | 329,843,301.00 | -47,003,493.00 |
| (I=i1+i2+i3+i4+i5) | | | | | | |
| i1) Tenencia o Uso de Vehículos | - | - | - | 72,339.00 | 72,339.00 | -72,339.00 |
| i2) Fondo de Compensación ISAN | - | - | - | - | - | - |
| i3) Impuesto sobre Automóviles Nuevos | 209,485,521.00 | - | 209,485,521.00 | 264,182,233.00 | 264,182,233.00 | -54,696,712.00 |
| i4) Fondo de Compensación de Repecos-Intermedios | 73,354,287.00 | - | 73,354,287.00 | 65,588,729.00 | 65,588,729.00 | 7,765,558.00 |
| i5) Otros Incentivos Economicos | - | - | - | - | - | - |
| J. Transferencias | - | - | - | - | - | - |
| K. Convenios | 245,710,936.00 | - | 245,710,936.00 | 247,636,099.00 | 247,636,099.00 | -1,925,163.00 |
| k1) Otros Convenios y Subsidios | 245,710,936.00 | - | 245,710,936.00 | 247,636,099.00 | 247,636,099.00 | -1,925,163.00 |
| L. Otros Ingresos de Libre Disposición (L=I1+I2) | - | - | - | - | - | - |
| l1) Participaciones en Ingresos Locales | - | - | - | - | - | - |
| l2) Otros Ingresos de Libre Disposición | - | - | - | - | - | - |
| I. Total de ingresos de Libre Disposición | 19,605,732,778.00 | 1,409,541,917.37 | 21,015,274,695.37 | 22,653,176,453.41 | 22,653,176,453.41 | -3,047,443,675.41 |
| (I=A+B+C+D+E+F+G+H+I+J+K+L) | | | | | | |

GOBIERNO DEL ESTADO DE SAN LUIS POTOSÍ
Estado Analítico de ingresos Detallado-LDF
Del 1 de Enero al 31 de Diciembre del 2018
(PESOS)

| Concepto | Ingreso | | | | | Diferencia |
|---|-------------------|--------------------------------|-------------------|-------------------|-------------------|----------------|
| | Estimado | Ampliaciones/ (Reducciones) | Modificado | Devengado | Recaudado | |
| Ingresos Excedentes de Ingresos de Libre Disposición | - | - | - | - | - | - |
| Transferencias Federales Etiquetadas | | | | | | |
| A. Aportaciones (A=a1+a2+a3+a4+a5+a6+a7+a8) | 19,119,447,408.00 | - | 19,119,447,408.00 | 18,734,376,096.55 | 18,734,376,096.55 | 385,071,311.45 |
| a1) Fondo de Aportaciones para la Nómina Educativa y Gasto Operativo | 11,195,691,203.00 | - | 11,195,691,203.00 | 10,983,993,439.40 | 10,983,993,439.40 | 211,697,763.60 |
| a2) Fondo de Aportaciones para los Servicios de Salud | 1,886,337,948.00 | - | 1,886,337,948.00 | 1,924,278,538.74 | 1,924,278,538.74 | -37,940,590.74 |
| a3) Fondo de Aportaciones para la infraestructura Social | 2,227,526,196.00 | - | 2,227,526,196.00 | 2,200,169,379.00 | 2,200,169,379.00 | 27,356,817.00 |
| a4) Fondo de Aportaciones para el Fortalecimiento de los Municipios y de las Demarcaciones Territoriales del Distrito Federal | 1,651,148,505.00 | - | 1,651,148,505.00 | 1,663,180,797.00 | 1,663,180,797.00 | -12,032,292.00 |
| a5) Fondo de Aportaciones Múltiples | 753,126,419.00 | - | 753,126,419.00 | 574,946,554.00 | 574,946,554.00 | 178,179,865.00 |
| a6) Fondo de Aportaciones para la Educación Tecnológica y de Adultos | 155,313,175.00 | - | 155,313,175.00 | 158,803,067.74 | 158,803,067.74 | -3,489,892.74 |
| a7) Fondo de Aportaciones para la Seguridad Pública de los Estados y del Distrito Federal | 236,933,194.00 | - | 236,933,194.00 | 209,276,822.00 | 209,276,822.00 | 27,656,372.00 |
| a8) Fondo de Aportaciones para el Fortalecimiento de las Entidades Federativas | 820,370,768.00 | - | 820,370,768.00 | 793,876,984.00 | 793,876,984.00 | 26,493,784.00 |
| a9) Fondo de Aportaciones Múltiples Monetización | 193,000,000.00 | - | 193,000,000.00 | 225,850,514.67 | 225,850,514.67 | -32,850,514.67 |

continúa...

GOBIERNO DEL ESTADO DE SAN LUIS POTOSÍ
Estado Analítico de ingresos Detallado-LDF
Del 1 de Enero al 31 de Diciembre del 2018
(PESOS)

| Concepto | Ingreso | | | | | Diferencia |
|--|--------------------------|--------------------------------|--------------------------|--------------------------|--------------------------|--------------------------|
| | Estimado | Ampliaciones/ (Reducciones) | Modificado | Devengado | Recaudado | |
| B. Convenios (B=b1+b2+b3+b4) | 5,109,964,659.00 | - | 5,109,964,659.00 | 5,956,871,988.58 | 5,956,871,988.58 | -846,907,329.58 |
| b1) Convenios de Protección Social en Salud | 1,390,312,304.00 | - | 1,390,312,304.00 | 1,562,682,641.61 | 1,562,682,641.61 | -172,370,337.61 |
| b2) Convenios de Descentralización | 1,911,635,129.00 | - | 1,911,635,129.00 | 2,619,593,208.49 | 2,619,593,208.49 | -707,958,079.49 |
| b3) Convenios de Reasignación | - | - | - | - | - | - |
| b4) Otros Convenios y Subsidios | 1,808,017,226.00 | - | 1,808,017,226.00 | 1,774,596,138.48 | 1,774,596,138.48 | 33,421,087.52 |
| C. Fondos Distintos de Aportaciones (C=c1+c2) | - | - | - | 32,859,091.00 | 32,859,091.00 | -32,859,091.00 |
| c1) Fondo para Entidades Federativas y Municipios Productores de Hidrocarburos | - | - | - | 32,859,091.00 | 32,859,091.00 | -32,859,091.00 |
| c2) Fondo Minero | - | - | - | - | - | - |
| D. Transferencias, Subsidios y Subvenciones, y Pensiones y Jubilaciones | - | - | - | - | - | - |
| E. Otras Transferencias Federales Etiquetadas | - | - | - | 1,476,870,398.62 | 1,476,870,398.62 | -1,476,870,398.62 |
| II. Total de Transferencias Federales Etiquetadas (II=A+B+C+D+E) | 24,229,412,067.00 | - | 24,229,412,067.00 | 26,200,977,574.75 | 26,200,977,574.75 | -1,971,565,507.75 |
| III. Ingresos Derivados de Financiamientos (III=A) | - | - | - | - | - | - |
| A. Ingresos Derivados de Financiamientos | - | - | - | - | - | - |

GOBIERNO DEL ESTADO DE SAN LUIS POTOSÍ
Estado Analítico de ingresos Detallado-LDF
Del 1 de Enero al 31 de Diciembre del 2018
(PESOS)

| Concepto | Ingreso | | | | | Diferencia |
|---|--------------------------|--------------------------------|--------------------------|--------------------------|--------------------------|--------------------------|
| | Estimado | Ampliaciones/ (Reducciones) | Modificado | Devengado | Recaudado | |
| IV. Total de Ingresos (IV=I+II+III) | 43,835,144,845.00 | 1,409,541,917.37 | 45,244,686,762.37 | 48,854,154,028.16 | 48,854,154,028.16 | -5,019,009,183.16 |
| Datos Informativos | - | - | - | - | - | - |
| 1. Ingresos Derivados de Financiamientos con Fuente de Pago de Ingresos de Libre Disposición | - | - | - | - | - | - |
| 2. Ingresos Derivados de Financiamientos con Fuente de Pago de Transferencias Federales Etiquetadas | - | - | - | - | - | - |
| 3. Ingresos Derivados de Financiamientos (3=1+2) | - | - | - | - | - | - |

Nota: Las Aportaciones Múltiples de Monetización se anexan al formato con el inciso a9) en el rubro A de Aportaciones ya que dicho concepto no se contempla en el citado formato.

GOBIERNO DEL ESTADO DE SAN LUIS POTOSÍ
Estado Analítico del Ejercicio del Presupuesto de Egresos Detallado-LDF
Clasificación por Objeto del Gasto (Capítulo y Concepto)
Del 1 de Enero al 31 de Diciembre del 2018
(PESOS)

| Concepto | Egresos | | | | | Subejercicio |
|---|--------------------------|------------------------------|--------------------------|--------------------------|--------------------------|--------------|
| | Aprobado | Ampliaciones/ Reducciones | Modificado | Devengado | Pagado | |
| I. Gasto No Etiquetado (I=A+B+C+D+E+F+G+H+I) | 19,605,732,777.90 | 3,256,843,590.73 | 22,862,576,368.63 | 22,862,576,368.63 | 21,759,235,218.51 | - |
| A. Servicios Personales (A=a1+a2+a3+a4+a5+a6+a7) | 7,299,502,216.41 | 193,077,217.97 | 7,492,579,434.38 | 7,492,579,434.38 | 7,184,163,815.75 | - |
| a1) Remuneraciones al Personal de Carácter Permanente | 3,140,319,024.66 | 84,819,384.23 | 3,225,138,408.89 | 3,225,138,408.89 | 3,225,138,408.89 | - |
| a2) Remuneraciones al Personal de Carácter Transitorio | 127,655,405.54 | -13,493,207.59 | 114,162,197.95 | 114,162,197.95 | 113,793,023.25 | - |
| a3) Remuneraciones Adicionales y Especiales | 811,835,836.87 | 14,360,006.52 | 826,195,843.39 | 826,195,843.39 | 826,195,843.39 | - |
| a4) Seguridad Social | 687,526,331.79 | -57,941,219.52 | 629,585,112.27 | 629,585,112.27 | 503,619,548.13 | - |
| a5) Otras Prestaciones Sociales y Económicas | 2,291,924,086.40 | 297,196,705.10 | 2,589,120,791.50 | 2,589,120,791.50 | 2,407,055,270.41 | - |
| a6) Previsiones | 140,398,306.05 | -140,398,306.05 | - | - | - | - |
| a7) Pago de Estimulos a Servidores Públicos | 99,843,225.10 | 8,533,855.28 | 108,377,080.38 | 108,377,080.38 | 108,361,721.68 | - |
| B. Materiales y Suministros (B=b1+b2+b3+b4+b5+b6+b7+b8+b9) | 234,909,098.91 | -34,113,626.89 | 200,795,472.02 | 200,795,472.02 | 176,931,931.04 | - |
| b1) Materiales de Administración, Emisión de Documentos y Artículos Oficiales | 52,700,951.34 | -22,200,062.66 | 30,500,888.68 | 30,500,888.68 | 25,097,639.83 | - |
| b2) Alimentos y Utensilios | 77,665,552.16 | -4,667,503.10 | 72,998,049.06 | 72,998,049.06 | 64,116,771.33 | - |
| b3) Materias Primas y Materiales de Producción y Comercialización | 7,122.00 | -7,122.00 | - | - | - | - |
| b4) Materiales y Artículos de Construcción y de Reparación | 6,421,935.79 | 933,271.00 | 7,355,206.79 | 7,355,206.79 | 4,164,519.04 | - |
| b5) Productos Químicos, Farmacéuticos y de Laboratorio | 5,825,678.21 | 957,562.12 | 6,783,240.33 | 6,783,240.33 | 5,733,549.77 | - |

GOBIERNO DEL ESTADO DE SAN LUIS POTOSÍ
Estado Analítico del Ejercicio del Presupuesto de Egresos Detallado-LDF
Clasificación por Objeto del Gasto (Capítulo y Concepto)
Del 1 de Enero al 31 de Diciembre del 2018
(PESOS)

| Concepto | Egresos | | | | | Subejercicio |
|---|------------------|------------------------------|------------------|------------------|------------------|--------------|
| | Aprobado | Ampliaciones/ Reducciones | Modificado | Devengado | Pagado | |
| b6) Combustibles, Lubricantes y Aditivos | 88,870,377.00 | -13,221,370.39 | 75,649,006.61 | 75,649,006.61 | 71,193,655.94 | - |
| b7) Vestuario, Blancos, Prendas de Protección y Artículos Deportivos | 1,277,337.03 | 5,147,313.25 | 6,424,650.28 | 6,424,650.28 | 5,865,380.93 | - |
| b8) Materiales y Suministros para Seguridad | - | - | - | - | - | - |
| b9) Herramientas, Refacciones y Accesorios Menores | 2,140,145.38 | -1,055,715.11 | 1,084,430.27 | 1,084,430.27 | 760,414.20 | - |
| C. Servicios Generales (C=c1+c2+c3+c4+c5+c6+c7+c8+c9) | 554,632,619.19 | -95,562,200.49 | 459,070,418.70 | 459,070,418.70 | 399,740,339.54 | - |
| c1. Servicios Básicos | 107,811,904.87 | -27,136,619.12 | 80,675,285.75 | 80,675,285.75 | 79,424,928.99 | - |
| c2) Servicios de Arrendamiento | 77,468,091.87 | 3,994,561.79 | 81,462,653.66 | 81,462,653.66 | 65,044,035.11 | - |
| c3) Servicios Profesionales, Científicos, Técnicos y Otros Servicios | 23,866,715.45 | 5,077,772.57 | 28,944,488.02 | 28,944,488.02 | 23,964,979.31 | - |
| c4) Servicios Financieros, Bancarios y Comerciales | 47,073,206.18 | -32,071,019.36 | 15,002,186.82 | 15,002,186.82 | 14,985,019.98 | - |
| c5) Servicios de Instalación, Reparación, Mantenimiento y Conservación | 59,876,629.58 | 1,665,407.15 | 61,542,036.73 | 61,542,036.73 | 54,863,972.78 | - |
| c6) Servicios de Comunicación Social y Publicidad | 51,660,293.89 | -2,816,519.89 | 48,843,774.00 | 48,843,774.00 | 45,526,964.17 | - |
| c7) Servicios de Traslado y Viáticos | 23,465,650.39 | -12,066,246.52 | 11,399,403.87 | 11,399,403.87 | 11,367,988.30 | - |
| c8) Servicios Oficiales | 14,141,586.47 | -466,753.62 | 13,674,832.85 | 13,674,832.85 | 11,209,567.03 | - |
| c9) Otros Servicios Generales | 149,268,540.49 | -31,742,783.49 | 117,525,757.00 | 117,525,757.00 | 93,352,883.87 | - |
| D. Transferencias, Asignaciones, Subsidios y Otras Ayudas (D=d1+d2+d3+d4+d5+d6+d7+d8+d9) | 6,510,719,225.58 | 2,802,668,528.30 | 9,313,387,753.88 | 9,313,387,753.88 | 8,804,236,996.00 | - |
| d1) Transferencias Internas y Asignaciones al Sector Público | 6,290,740,110.06 | 2,565,482,688.64 | 8,856,222,798.70 | 8,856,222,798.70 | 8,360,042,323.08 | - |

GOBIERNO DEL ESTADO DE SAN LUIS POTOSÍ
Estado Analítico del Ejercicio del Presupuesto de Egresos Detallado-LDF
Clasificación por Objeto del Gasto (Capítulo y Concepto)
Del 1 de Enero al 31 de Diciembre del 2018
(PESOS)

| Concepto | Egresos | | | | | Subejercicio |
|--|----------------|------------------------------|----------------|----------------|----------------|--------------|
| | Aprobado | Ampliaciones/ Reducciones | Modificado | Devengado | Pagado | |
| d2) Transferencias al Resto del Sector Público | 0.00 | 32,043,802.97 | 32,043,802.97 | 32,043,802.97 | 31,143,802.97 | - |
| d3) Subsidios y Subvenciones | 8,483,180.83 | 69,864,466.17 | 78,347,647.00 | 78,347,647.00 | 77,835,460.00 | - |
| d4) Ayudas Sociales | 211,495,934.69 | 5,229,890.70 | 216,725,825.39 | 216,725,825.39 | 215,067,730.13 | - |
| d5) Pensiones y Jubilaciones | - | - | - | - | - | - |
| d6) Transferencias a Fideicomisos, Mandatos y Otros Análogos | - | 130,047,679.82 | 130,047,679.82 | 130,047,679.82 | 120,147,679.82 | - |
| d7) Transferencias a la Seguridad Social | - | - | - | - | - | - |
| d8) Donativos | - | - | - | - | - | - |
| d9) Transferencias al Exterior | - | - | - | - | - | - |
| E. Bienes Muebles, Inmuebles e Intangibles | 1,355,892.62 | 61,533,363.39 | 62,889,256.01 | 62,889,256.01 | 38,378,126.63 | - |
| (E=e1+e2+e3+e4+e5+e6+e7+e8+e9) | | | | | | |
| e1) Mobiliario y Equipo de Administración | 1,036,392.62 | 16,231,498.48 | 17,267,891.10 | 17,267,891.10 | 8,963,437.18 | - |
| e2) Mobiliario y Equipo Educacional y Recreativo | - | 962,160.53 | 962,160.53 | 962,160.53 | 655,618.93 | - |
| e3) Equipo e Instrumental Médico y de Laboratorio | - | 64,361.44 | 64,361.44 | 64,361.44 | 64,361.44 | - |
| e4) Vehículos y Equipo de Transporte | 300,000.00 | 33,380,566.41 | 33,680,566.41 | 33,680,566.41 | 21,131,329.09 | - |
| e5) Equipo de Defensa y Seguridad | - | 3,542,887.60 | 3,542,887.60 | 3,542,887.60 | 3,542,887.60 | - |
| e6) Maquinaria, Otros Equipos y Herramientas | - | 4,793,575.79 | 4,793,575.79 | 4,793,575.79 | 3,852,120.29 | - |
| e7) Activos Biológicos | - | - | - | - | - | - |
| e8) Bienes Inmuebles | - | - | - | - | - | - |
| e9) Activos Intangibles | 19,500.00 | 2,558,313.14 | 2,577,813.14 | 2,577,813.14 | 168,372.10 | - |

GOBIERNO DEL ESTADO DE SAN LUIS POTOSÍ
Estado Analítico del Ejercicio del Presupuesto de Egresos Detallado-LDF
Clasificación por Objeto del Gasto (Capítulo y Concepto)
Del 1 de Enero al 31 de Diciembre del 2018
(PESOS)

| Concepto | Egresos | | | | | Subejercicio |
|--|------------------|------------------------------|------------------|------------------|------------------|--------------|
| | Aprobado | Ampliaciones/ Reducciones | Modificado | Devengado | Pagado | |
| F. Inversión Pública (F=f1+f2+f3) | 889,823,629.17 | 403,694,170.14 | 1,293,517,799.31 | 1,293,517,799.31 | 1,189,373,690.48 | - |
| f1) Obra Pública en Bienes de Dominio Público | 72,918,430.00 | 137,600,433.26 | 210,518,863.26 | 210,518,863.26 | 200,328,172.84 | - |
| f2) Obra Pública en Bienes Propios | 2,500,000.00 | 46,455,183.89 | 48,955,183.89 | 48,955,183.89 | 20,979,853.72 | - |
| f3) Proyectos Productivos y Acciones de Fomento | 814,405,199.17 | 219,638,552.99 | 1,034,043,752.16 | 1,034,043,752.16 | 968,065,663.92 | - |
| G. Inversiones Financieras y Otras Provisiones | 1,000,000.00 | -1,000,000.00 | - | - | - | - |
| (G=g1+g2+g3+g4+g5+g6+g7) | | | | | | |
| g1) Inversiones para el Fomento de Actividades Productivas | - | - | - | - | - | - |
| g2) Acciones y Participaciones de Capital | - | - | - | - | - | - |
| g3) Compra de Títulos y Valores | - | - | - | - | - | - |
| g4) Concesión de Préstamos | - | - | - | - | - | - |
| g5) Inversiones en Fideicomisos, Mandatos y Otros Análogos Fideicomisos de Desastres Naturales | - | - | - | - | - | - |
| g6) Otras Inversiones Financieras | - | - | - | - | - | - |
| g7) Provisiones para Contingencias y Otras Erogaciones Especiales | 1,000,000.00 | -1,000,000.00 | - | - | - | - |
| H. Participaciones y Aportaciones (H=h1+h2+h3) | 3,772,756,153.00 | 220,697,576.66 | 3,993,453,729.66 | 3,993,453,729.66 | 3,919,527,814.40 | - |
| h1) Participaciones | 3,772,756,153.00 | 8,296,058.07 | 3,781,052,211.07 | 3,781,052,211.07 | 3,711,358,500.81 | - |
| h2) Aportaciones | - | 212,401,518.59 | 212,401,518.59 | 212,401,518.59 | 208,169,313.59 | - |
| h3) Convenios | - | - | - | - | - | - |

GOBIERNO DEL ESTADO DE SAN LUIS POTOSÍ
Estado Analítico del Ejercicio del Presupuesto de Egresos Detallado-LDF
Clasificación por Objeto del Gasto (Capítulo y Concepto)
Del 1 de Enero al 31 de Diciembre del 2018
(PESOS)

| Concepto | Egresos | | | | | Subejercicio |
|--|--------------------------|------------------------------|--------------------------|--------------------------|--------------------------|--------------|
| | Aprobado | Ampliaciones/ Reducciones | Modificado | Devengado | Pagado | |
| I. Deuda Pública (I=i1+i2+i3+i4+i5+i6+i7) | 341,033,943.02 | -294,151,438.35 | 46,882,504.67 | 46,882,504.67 | 46,882,504.67 | - |
| i1) Amortización de la Deuda Pública | - | - | - | - | - | - |
| i2) Intereses de la Deuda Pública | 73,232,500.00 | -28,845,830.06 | 44,386,669.94 | 44,386,669.94 | 44,386,669.94 | - |
| i3) Comisiones de la Deuda Pública | - | - | - | - | - | - |
| i4) Gastos de la Deuda Pública | 13,953,000.00 | -11,859,165.27 | 2,093,834.73 | 2,093,834.73 | 2,093,834.73 | - |
| i5) Costo por Coberturas | 34,500,000.00 | -34,098,000.00 | 402,000.00 | 402,000.00 | 402,000.00 | - |
| i6) Apoyos Financieros | - | - | - | - | - | - |
| i7) Adeudos de Ejercicios Fiscales Anteriores (ADEFAS) | 219,348,443.02 | -219,348,443.02 | - | - | - | - |
| II. Gasto Etiquetado (II=A+B+C+D+E+F+G+H+I) | 24,229,412,067.10 | 1,928,007,332.66 | 26,157,419,399.76 | 26,157,419,399.76 | 26,153,332,836.56 | - |
| A. Servicios Personales (A=a1+a2+a3+a4+a5+a6+a7) | - | - | - | - | - | - |
| a1) Remuneraciones al Personal de Carácter Permanente | - | - | - | - | - | - |
| a2) Remuneraciones al Personal de Carácter Transitorio | - | - | - | - | - | - |
| a3) Remuneraciones Adicionales y Especiales | - | - | - | - | - | - |
| a4) Seguridad Social | - | - | - | - | - | - |
| a5) Otras Prestaciones Sociales y Económicas | - | - | - | - | - | - |
| a6) Previsiones | - | - | - | - | - | - |
| a7) Pago de Estimulos a Servidores Públicos | - | - | - | - | - | - |

GOBIERNO DEL ESTADO DE SAN LUIS POTOSÍ
Estado Analítico del Ejercicio del Presupuesto de Egresos Detallado-LDF
Clasificación por Objeto del Gasto (Capítulo y Concepto)
Del 1 de Enero al 31 de Diciembre del 2018
(PESOS)

| Concepto | Egresos | | | | | Subejercicio |
|---|----------|------------------------------|------------|-----------|--------|--------------|
| | Aprobado | Ampliaciones/ Reducciones | Modificado | Devengado | Pagado | |
| B. Materiales y Suministros (B=b1+b2+b3+b4+b5+b6+b7+b8+b9) | - | - | - | - | - | - |
| b1) Materiales de Administración, Emisión de Documentos y Artículos Oficiales | - | - | - | - | - | - |
| b2) Alimentos y Utensilios | - | - | - | - | - | - |
| b3) Materias Primas y Materiales de Producción y Comercialización | - | - | - | - | - | - |
| b4) Materiales y Artículos de Construcción y de Reparación | - | - | - | - | - | - |
| b5) Productos Químicos, Farmacéuticos y de Laboratorio | - | - | - | - | - | - |
| b6) Combustibles, Lubricantes y Aditivos | - | - | - | - | - | - |
| b7) Vestuario, Blancos, Prendas de Protección y Artículos Deportivos | - | - | - | - | - | - |
| b8) Materiales y Suministros para Seguridad | - | - | - | - | - | - |
| b9) Herramientas, Refacciones y Accesorios Menores | - | - | - | - | - | - |
| C. Servicios Generales (C=c1+c2+c3+c4+c5+c6+c7+c8+c9) | - | - | - | - | - | - |
| c1. Servicios Básicos | - | - | - | - | - | - |
| c2) Servicios de Arrendamiento | - | - | - | - | - | - |
| c3) Servicios Profesionales, Científicos, Técnicos y Otros Servicios | - | - | - | - | - | - |
| c4) Servicios Financieros, Bancarios y Comerciales | - | - | - | - | - | - |

GOBIERNO DEL ESTADO DE SAN LUIS POTOSÍ
Estado Analítico del Ejercicio del Presupuesto de Egresos Detallado-LDF
Clasificación por Objeto del Gasto (Capítulo y Concepto)
Del 1 de Enero al 31 de Diciembre del 2018
(PESOS)

| Concepto | Egresos | | | | | Subejercicio |
|--|-------------------|------------------------------|-------------------|-------------------|-------------------|--------------|
| | Aprobado | Ampliaciones/ Reducciones | Modificado | Devengado | Pagado | |
| c5) Servicios de Instalación, Reparación, Mantenimiento y Conservación | - | - | - | - | - | - |
| c6) Servicios de Comunicación Social y Publicidad | - | - | - | - | - | - |
| c7) Servicios de Traslado y Viáticos | - | - | - | - | - | - |
| c8) Servicios Oficiales | - | - | - | - | - | - |
| c9) Otros Servicios Generales | - | - | - | - | - | - |
| D. Transferencias, Asignaciones, Subsidios y Otras Ayudas | 18,671,833,801.10 | 885,380,172.52 | 19,557,213,973.62 | 19,557,213,973.62 | 19,557,213,973.62 | - |
| (D=d1+d2+d3+d4+d5+d6+d7+d8+d9) | | | | | | |
| d1) Transferencias Internas y Asignaciones al Sector Público | 18,555,783,027.10 | 1,001,133,543.27 | 19,556,916,570.37 | 19,556,916,570.37 | 19,556,916,570.37 | - |
| d2) Transferencias al Resto del Sector Público | - | 6,412.25 | 6,412.25 | 6,412.25 | 6,412.25 | - |
| d3) Subsidios y Subvenciones | - | - | - | - | - | - |
| d4) Ayudas Sociales | 116,050,774.00 | -115,759,783.00 | 290,991.00 | 290,991.00 | 290,991.00 | - |
| d5) Pensiones y Jubilaciones | - | - | - | - | - | - |
| d6) Transferencias a Fideicomisos, Mandatos y Otros Análogos | - | - | - | - | - | - |
| d7) Transferencias a la Seguridad Social | - | - | - | - | - | - |
| d8) Donativos | - | - | - | - | - | - |
| d9) Transferencias al Exterior | - | - | - | - | - | - |
| E. Bienes Muebles, Inmuebles e Intangibles | - | 3,502,570.10 | 3,502,570.10 | 3,502,570.10 | 3,502,570.10 | - |
| (E=e1+e2+e3+e4+e5+e6+e7+e8+e9) | | | | | | |

GOBIERNO DEL ESTADO DE SAN LUIS POTOSÍ
Estado Analítico del Ejercicio del Presupuesto de Egresos Detallado-LDF
Clasificación por Objeto del Gasto (Capítulo y Concepto)
Del 1 de Enero al 31 de Diciembre del 2018
(PESOS)

| Concepto | Egresos | | | | | Subejercicio |
|--|------------------|------------------------------|------------------|------------------|------------------|--------------|
| | Aprobado | Ampliaciones/ Reducciones | Modificado | Devengado | Pagado | |
| e1) Mobiliario y Equipo de Administración | - | - | - | - | - | - |
| e2) Mobiliario y Equipo Educacional y Recreativo | - | - | - | - | - | - |
| e3) Equipo e Instrumental Médico y de Laboratorio | - | - | - | - | - | - |
| e4) Vehículos y Equipo de Transporte | - | 3,502,570.10 | 3,502,570.10 | 3,502,570.10 | 3,502,570.10 | - |
| e5) Equipo de Defensa y Seguridad | - | - | - | - | - | - |
| e6) Maquinaria, Otros Equipos y Herramientas | - | - | - | - | - | - |
| e7) Activos Biológicos | - | - | - | - | - | - |
| e8) Bienes Inmuebles | - | - | - | - | - | - |
| e9) Activos Intangibles | - | - | - | - | - | - |
| F. Inversión Pública (F=f1+f2+f3) | 1,457,188,467.00 | 1,080,360,750.55 | 2,537,549,217.55 | 2,537,549,217.55 | 2,533,462,654.35 | - |
| f1) Obra Pública en Bienes de Dominio Público | 62,624,252.00 | 1,600,724,295.52 | 1,663,348,547.52 | 1,663,348,547.52 | 1,662,031,428.29 | - |
| f2) Obra Pública en Bienes Propios | - | 3,166,679.07 | 3,166,679.07 | 3,166,679.07 | 3,166,679.07 | - |
| f3) Proyectos Productivos y Acciones de Fomento | 1,394,564,215.00 | -523,530,224.04 | 871,033,990.96 | 871,033,990.96 | 868,264,546.99 | - |
| G. Inversiones Financieras y Otras Provisiones | - | - | - | - | - | - |
| (G=g1+g2+g3+g4+g5+g6+g7) | | | | | | |
| g1) Inversiones para el Fomento de Actividades Productivas | - | - | - | - | - | - |
| g2) Acciones y Participaciones de Capital | - | - | - | - | - | - |

GOBIERNO DEL ESTADO DE SAN LUIS POTOSÍ
Estado Analítico del Ejercicio del Presupuesto de Egresos Detallado-LDF
Clasificación por Objeto del Gasto (Capítulo y Concepto)
Del 1 de Enero al 31 de Diciembre del 2018
(PESOS)

| Concepto | Egresos | | | | | Subejercicio |
|--|--------------------------|------------------------------|--------------------------|--------------------------|--------------------------|--------------|
| | Aprobado | Ampliaciones/ Reducciones | Modificado | Devengado | Pagado | |
| g3) Compra de Títulos y Valores | - | - | - | - | - | - |
| g4) Concesión de Préstamos | - | - | - | - | - | - |
| g5) Inversiones en Fideicomisos, Mandatos y Otros Análogos Fideicomisos de Desastres Naturales | - | - | - | - | - | - |
| g6) Otras Inversiones Financieras | - | - | - | - | - | - |
| g7) Provisiones para Contingencias y Otras Erogaciones Especiales | - | - | - | - | - | - |
| H. Participaciones y Aportaciones (H=h1+h2+h3) | 3,608,666,188.00 | -12,006,955.80 | 3,596,659,232.20 | 3,596,659,232.20 | 3,596,659,232.20 | - |
| h1) Participaciones | - | - | - | - | - | - |
| h2) Aportaciones | 3,608,666,188.00 | -12,006,955.80 | 3,596,659,232.20 | 3,596,659,232.20 | 3,596,659,232.20 | - |
| h3) Convenios | - | - | - | - | - | - |
| I. Deuda Pública (I=i1+i2+i3+i4+i5+i6+i7) | 491,723,611.00 | -29,229,204.71 | 462,494,406.29 | 462,494,406.29 | 462,494,406.29 | - |
| i1) Amortización de la Deuda Pública | 154,277,532.00 | - | 154,277,532.00 | 154,277,532.00 | 154,277,532.00 | - |
| i2) Intereses de la Deuda Pública | 337,446,079.00 | -29,229,204.71 | 308,216,874.29 | 308,216,874.29 | 308,216,874.29 | - |
| i3) Comisiones de la Deuda Pública | - | - | - | - | - | - |
| i4) Gastos de la Deuda Pública | - | - | - | - | - | - |
| i5) Costo por Coberturas | - | - | - | - | - | - |
| i6) Apoyos Financieros | - | - | - | - | - | - |
| i7) Adeudos de Ejercicios Fiscales Anteriores (ADEFAS) | - | - | - | - | - | - |
| III. Total de Egresos (III = I + II) | 43,835,144,845.00 | 5,184,850,923.39 | 49,019,995,768.39 | 49,019,995,768.39 | 47,912,568,055.07 | - |

GOBIERNO DEL ESTADO DE SAN LUIS POTOSÍ
Estado Analítico del Ejercicio del Presupuesto de Egresos Detallado-LDF
Clasificación Administrativa
Del 1 de Enero al 31 de Diciembre del 2018
(PESOS)

| Concepto | Egresos | | | | | Subejercicio |
|--|--------------------------|------------------------------|--------------------------|--------------------------|--------------------------|--------------|
| | Aprobado | Ampliaciones/ Reducciones | Modificado | Devengado | Pagado | |
| I. GASTO NO ETIQUETADO | 19,605,732,777.90 | 3,256,843,590.73 | 22,862,576,368.63 | 22,862,576,368.63 | 21,759,235,218.51 | - |
| CONGRESO DEL ESTADO | 293,068,050.00 | 21,816,207.61 | 314,884,257.61 | 314,884,257.61 | 314,884,257.61 | - |
| SUPREMO TRIBUNAL DE JUSTICIA | 1,102,092,329.92 | 165,764,722.55 | 1,267,857,052.47 | 1,267,857,052.47 | 1,267,857,052.47 | - |
| DESPACHO DEL EJECUTIVO | 113,173,726.26 | -2,204,094.41 | 110,969,631.85 | 110,969,631.85 | 106,243,782.87 | - |
| SECRETARÍA GENERAL DE GOBIERNO | 415,880,399.18 | 5,606,071.62 | 421,486,470.80 | 421,486,470.80 | 402,117,593.03 | - |
| SECRETARÍA DE FINANZAS | 755,696,654.95 | 113,082,389.07 | 868,779,044.02 | 868,779,044.02 | 825,543,327.58 | - |
| SECRETARÍA DE DESARROLLO SOCIAL Y REGIONAL | 101,223,786.94 | 14,564,383.28 | 115,788,170.22 | 115,788,170.22 | 113,393,467.35 | - |
| SECRETARÍA DE DESARROLLO URBANO, VIVIENDA Y OBRAS PÚBLICAS | 122,688,974.61 | 46,506,521.39 | 169,195,496.00 | 169,195,496.00 | 161,253,918.32 | - |
| SECRETARÍA DE DESARROLLO ECONÓMICO | 156,517,994.40 | 80,801,178.55 | 237,319,172.95 | 237,319,172.95 | 219,135,648.73 | - |
| SECRETARÍA DE DESARROLLO AGROPECUARIO Y RECURSOS HIDRÁULICOS | 205,553,371.13 | 240,665,329.03 | 446,218,700.16 | 446,218,700.16 | 437,434,988.67 | - |
| SECRETARÍA DE ECOLOGÍA Y GESTIÓN AMBIENTAL | 50,497,510.02 | 5,378,554.25 | 55,876,064.27 | 55,876,064.27 | 53,712,985.80 | - |
| SISTEMA EDUCATIVO ESTATAL REGULAR | 2,061,921,528.79 | 173,565,906.23 | 2,235,487,435.02 | 2,235,487,435.02 | 2,055,549,106.00 | - |
| OFICIALÍA MAYOR | 990,340,658.45 | 32,299,891.28 | 1,022,640,549.73 | 1,022,640,549.73 | 962,467,421.39 | - |
| PROCURADURÍA GENERAL DE JUSTICIA | - | - | - | - | 0.00 | - |
| CONTRALORÍA GENERAL DEL ESTADO | 104,590,717.39 | 11,538,933.70 | 116,129,651.09 | 116,129,651.09 | 109,104,777.47 | - |
| SECRETARÍA DE EDUCACIÓN | 160,318,270.00 | 631,300,604.38 | 791,618,874.38 | 791,618,874.38 | 640,293,430.27 | - |
| COORDINACIÓN GENERAL DE LA DEFENSORÍA PÚBLICA DEL ESTADO | 133,922,969.46 | 24,720,152.19 | 158,643,121.65 | 158,643,121.65 | 155,322,496.31 | - |
| SECRETARIADO EJECUTIVO DEL CONSEJO ESTATAL DE SEGURIDAD PÚBLICA DEL ESTADO | 58,950,610.17 | 14,457,102.17 | 73,407,712.34 | 73,407,712.34 | 73,304,992.14 | - |
| SECRETARÍA TÉCNICA DEL GABINETE | 15,718,670.58 | 3,079,382.13 | 18,798,052.71 | 18,798,052.71 | 18,370,055.50 | - |
| COORDINACIÓN GENERAL DE COMUNICACIÓN SOCIAL | 81,857,104.71 | 1,776,016.12 | 83,633,120.83 | 83,633,120.83 | 79,562,161.68 | - |

continúa...

GOBIERNO DEL ESTADO DE SAN LUIS POTOSÍ
Estado Analítico del Ejercicio del Presupuesto de Egresos Detallado-LDF
Clasificación Administrativa
Del 1 de Enero al 31 de Diciembre del 2018
(PESOS)

| Concepto | Egresos | | | | | Subejercicio |
|---|------------------|------------------------------|------------------|------------------|------------------|--------------|
| | Aprobado | Ampliaciones/ Reducciones | Modificado | Devengado | Pagado | |
| SECRETARÍA DE COMUNICACIONES Y TRANSPORTES | 150,197,613.08 | -10,816,840.16 | 139,380,772.92 | 139,380,772.92 | 131,831,574.54 | - |
| SECRETARÍA DEL TRABAJO Y PREVISIÓN SOCIAL | 207,419,537.61 | 29,226,782.14 | 236,646,319.75 | 236,646,319.75 | 229,905,015.91 | - |
| SECRETARÍA DE TURISMO | 64,634,535.94 | 30,661,569.57 | 95,296,105.51 | 95,296,105.51 | 88,227,701.80 | - |
| SECRETARÍA DE CULTURA | 267,539,355.25 | 89,764,395.03 | 357,303,750.28 | 357,303,750.28 | 347,405,501.66 | - |
| SECRETARÍA DE SEGURIDAD PÚBLICA | 2,141,327,529.60 | 8,255,371.93 | 2,149,582,901.53 | 2,149,582,901.53 | 2,049,649,843.96 | - |
| CONSEJERÍA JURÍDICA | 3,728,231.28 | 1,735,152.04 | 5,463,383.32 | 5,463,383.32 | 5,149,691.79 | - |
| UNIDAD DE SISTEMAS DE INFORMÁTICA DEL PODER EJECUTIVO DE SAN LUIS POTOSÍ | 13,278,090.54 | -1,608,875.38 | 11,669,215.16 | 11,669,215.16 | 10,937,613.01 | - |
| C.E.C.U.R.T. PROF. CARLOS JONGUITUD BARRIOS | 159,955,199.69 | 23,587,238.20 | 183,542,437.89 | 183,542,437.89 | 178,389,022.95 | - |
| C.E.C.U.R.T. II | 60,399,990.43 | 1,441,271.31 | 61,841,261.74 | 61,841,261.74 | 61,841,261.74 | - |
| JUNTA ESTATAL DE CAMINOS | 153,872,557.90 | 72,803,757.47 | 226,676,315.37 | 226,676,315.37 | 226,676,315.37 | - |
| SISTEMA PARA EL DESARROLLO INTEGRAL DE LA FAMILIA DEL ESTADO DE SAN LUIS POTOSÍ | 449,992,632.61 | 79,014,843.45 | 529,007,476.06 | 529,007,476.06 | 528,891,605.65 | - |
| CENTRO DE CONVENCIONES DE SAN LUIS POTOSÍ | 51,566,546.98 | 1,131,375.02 | 52,697,922.00 | 52,697,922.00 | 52,697,922.00 | - |
| INSTITUTO REGISTRAL Y CATASTRAL DEL ESTADO DE SAN LUIS POTOSÍ | 13,131,158.05 | 1,051,866.74 | 14,183,024.79 | 14,183,024.79 | 14,131,782.10 | - |
| ARCHIVO HISTÓRICO DEL ESTADO LIC. ANTONIO ROCHA | 18,698,589.03 | -1,244,237.14 | 17,454,351.89 | 17,454,351.89 | 17,122,897.19 | - |
| COMISIÓN ESTATAL DEL AGUA | 254,939,812.45 | 175,702,921.58 | 430,642,734.03 | 430,642,734.03 | 421,498,019.39 | - |
| RÉGIMEN ESTATAL DE PROTECCIÓN SOCIAL EN SALUD DEL ESTADO DE SAN LUIS POTOSÍ | 233,000,000.00 | 32,771,768.76 | 265,771,768.76 | 265,771,768.76 | 265,589,973.84 | - |
| AGENCIA PRO SAN LUIS | 6,500,141.87 | -1,234,782.87 | 5,265,359.00 | 5,265,359.00 | 5,265,359.00 | - |
| COORDINACIÓN ESTATAL PARA EL FORTALECIMIENTO INSTITUCIONAL DE LOS MUNICIPIOS | 24,612,810.11 | 3,347,623.55 | 27,960,433.66 | 27,960,433.66 | 27,421,700.22 | - |
| CONSEJO ESTATAL DE POBLACIÓN | 13,463,035.73 | 656,137.92 | 14,119,173.65 | 14,119,173.65 | 13,820,092.12 | - |

GOBIERNO DEL ESTADO DE SAN LUIS POTOSÍ
Estado Analítico del Ejercicio del Presupuesto de Egresos Detallado-LDF
Clasificación Administrativa
Del 1 de Enero al 31 de Diciembre del 2018
(PESOS)

| Concepto | Egresos | | | | | Subejercicio |
|--|----------------|------------------------------|------------------|------------------|------------------|--------------|
| | Aprobado | Ampliaciones/ Reducciones | Modificado | Devengado | Pagado | |
| INSTITUTO POTOSINO DE CULTURA FÍSICA Y DEPORTE | 86,155,680.78 | 33,312,450.29 | 119,468,131.07 | 119,468,131.07 | 115,205,994.05 | - |
| CONSEJO POTOSINO DE CIENCIA Y TECNOLOGÍA | 10,612,923.00 | 60,000.00 | 10,672,923.00 | 10,672,923.00 | 10,672,923.00 | - |
| PROMOTORA DEL ESTADO DE SAN LUIS POTOSÍ | 20,256,101.10 | 13,845,592.56 | 34,101,693.66 | 34,101,693.66 | 34,011,754.92 | - |
| INSTITUTO ESTATAL DE INFRAESTRUCTURA FÍSICA EDUCATIVA | 47,383,308.00 | 24,530,201.78 | 71,913,509.78 | 71,913,509.78 | 69,617,997.78 | - |
| INSTITUTO DE LAS MUJERES, DEL ESTADO DE SAN LUIS POTOSÍ | 28,551,387.95 | 989,559.14 | 29,540,947.09 | 29,540,947.09 | 29,540,947.09 | - |
| SERVICIOS DE SALUD DE SAN LUIS POTOSÍ | 825,852,454.93 | 562,104,728.47 | 1,387,957,183.40 | 1,387,957,183.40 | 1,276,874,568.16 | - |
| TRIBUNAL ESTATAL DE JUSTICIA ADMINISTRATIVA DE SAN LUIS POTOSÍ | 42,637,299.75 | 19,383,631.92 | 62,020,931.67 | 62,020,931.67 | 61,555,415.95 | - |
| INSTITUTO POTOSINO DE LA JUVENTUD | 12,593,705.62 | 3,456,834.59 | 16,050,540.21 | 16,050,540.21 | 16,008,856.33 | - |
| INSTITUTO ESTATAL DE CIEGOS | 4,311,767.95 | 117,896.55 | 4,429,664.50 | 4,429,664.50 | 4,429,664.50 | - |
| INSTITUTO DE DESARROLLO HUMANO Y SOCIAL DE LOS PUEBLOS INDIGENAS | 15,443,883.00 | 1,065,116.40 | 16,508,999.40 | 16,508,999.40 | 16,508,999.40 | - |
| COMISIÓN EJECUTIVA ESTATAL DE ATENCIÓN A VÍCTIMAS | 33,790,294.01 | -111,532.80 | 33,678,761.21 | 33,678,761.21 | 32,969,685.38 | - |
| INSTITUTO DE VIVIENDA DEL ESTADO | 71,812,720.04 | 42,072,450.32 | 113,885,170.36 | 113,885,170.36 | 113,744,178.26 | - |
| FONDO TURÍSTICO | 22,755,444.50 | 27,739,571.10 | 50,495,015.60 | 50,495,015.60 | 50,495,015.60 | - |
| CENTRO DE JUSTICIA PARA MUJERES DEL ESTADO DE SAN LUIS POTOSÍ | 3,043,600.00 | 4,433,836.82 | 7,477,436.82 | 7,477,436.82 | 7,477,436.82 | - |
| INSTITUTO DE TELEVISIÓN PÚBLICA DE SAN LUIS POTOSÍ XHLS CANAL 9 | - | 9,208,178.06 | 9,208,178.06 | 9,208,178.06 | 9,208,178.06 | - |
| INSTITUTO NACIONAL DE LAS PERSONAS ADULTAS MAYORES | 337,736.00 | -337,736.00 | - | - | - | - |
| UNIVERSIDAD INTERCULTURAL | 28,251,014.00 | 3,538,284.00 | 31,789,298.00 | 31,789,298.00 | 31,789,298.00 | - |
| UNIVERSIDAD TECNOLÓGICA METROPOLITANA DE SAN LUIS POTOSÍ | - | 7,172,543.00 | 7,172,543.00 | 7,172,543.00 | 7,172,543.00 | - |

GOBIERNO DEL ESTADO DE SAN LUIS POTOSÍ
Estado Analítico del Ejercicio del Presupuesto de Egresos Detallado-LDF
Clasificación Administrativa
Del 1 de Enero al 31 de Diciembre del 2018
(PESOS)

| Concepto | Egresos | | | | | Subejercicio |
|--|----------------|------------------------------|----------------|----------------|----------------|--------------|
| | Aprobado | Ampliaciones/ Reducciones | Modificado | Devengado | Pagado | |
| CONSEJO CONSULTIVO DEL CENTRO HISTÓRICO | 411,652.89 | -102,912.00 | 308,740.89 | 308,740.89 | 308,740.89 | - |
| ASILO PARA ANCIANOS DR. NICOLÁS AGUILAR | 38,178,592.00 | 3,351,342.02 | 41,529,934.02 | 41,529,934.02 | 41,529,934.02 | - |
| INSTITUTO DE REINTEGRACIÓN SOCIAL ROSARIO CASTELLANOS | 12,631,298.00 | 57,850.00 | 12,689,148.00 | 12,689,148.00 | 12,689,148.00 | - |
| COLEGIO DE BACHILLERES | 371,310,564.95 | 264,813,845.33 | 636,124,410.28 | 636,124,410.28 | 471,667,802.28 | - |
| CENTRO DE ASISTENCIA SOCIAL RAFAEL NIETO | 17,034,718.00 | 1,159,652.16 | 18,194,370.16 | 18,194,370.16 | 18,194,370.16 | - |
| CASA CUNA MARGARITA MAZA DE JUÁREZ | 23,839,338.00 | 1,881,224.34 | 25,720,562.34 | 25,720,562.34 | 25,720,562.34 | - |
| INSTITUTO TEMAZCALLI, PREVENCIÓN Y REHABILITACIÓN | 45,761,737.00 | 5,821,119.13 | 51,582,856.13 | 51,582,856.13 | 51,582,856.13 | - |
| SISTEMA DE FINANCIAMIENTO PARA EL DESARROLLO DEL ESTADO DE SAN LUIS POTOSÍ | 43,867,806.36 | 4,005,210.56 | 47,873,016.92 | 47,873,016.92 | 47,804,978.59 | - |
| INSTITUTO POTOSINO DE BELLAS ARTES | 29,178,891.00 | 7,279,852.50 | 36,458,743.50 | 36,458,743.50 | 36,458,743.50 | - |
| MUSEO DEL VIRREINATO | 5,153,640.12 | 721,282.90 | 5,874,923.02 | 5,874,923.02 | 5,791,287.84 | - |
| INSTITUTO ESTATAL DE EDUCACIÓN PARA ADULTOS | - | 4,500,000.00 | 4,500,000.00 | 4,500,000.00 | 4,500,000.00 | - |
| COLEGIO DE EDUCACIÓN PROFESIONAL TÉCNICA DEL ESTADO DE SAN LUIS POTOSÍ | 29,200,692.00 | -945,291.80 | 28,255,400.20 | 28,255,400.20 | 28,255,400.20 | - |
| INSTITUTO TECNOLÓGICO SUPERIOR DE EBANO | 4,406,459.77 | 3,431,205.63 | 7,837,665.40 | 7,837,665.40 | 7,837,665.40 | - |
| INSTITUTO DE CAPACITACIÓN PARA EL TRABAJO DEL ESTADO DE SAN LUIS POTOSÍ | 19,735,887.99 | 9,112,965.79 | 28,848,853.78 | 28,848,853.78 | 28,848,853.78 | - |
| INSTITUTO TECNOLÓGICO DE TAMAZUNCHALE | 20,013,661.50 | 3,022,208.50 | 23,035,870.00 | 23,035,870.00 | 23,035,870.00 | - |
| UNIVERSIDAD TECNOLÓGICA | 35,114,596.90 | 8,683,414.10 | 43,798,011.00 | 43,798,011.00 | 43,798,011.00 | - |
| CENTRO CULTURAL REAL DE CATORCE | 1,762,227.87 | -168,049.31 | 1,594,178.56 | 1,594,178.56 | 1,578,060.21 | - |
| MUSEO DEL FERROCARRIL | 7,004,223.33 | 459,454.09 | 7,463,677.42 | 7,463,677.42 | 7,463,677.42 | - |
| MUSEO DE ARTE CONTEMPORÁNEO | 5,038,181.46 | -246,775.46 | 4,791,406.00 | 4,791,406.00 | 4,757,762.88 | - |
| MUSEO LABERINTO DE LAS CIENCIAS Y LAS ARTES | 41,129,766.98 | 3,221,314.67 | 44,351,081.65 | 44,351,081.65 | 44,351,081.65 | - |

GOBIERNO DEL ESTADO DE SAN LUIS POTOSÍ
Estado Analítico del Ejercicio del Presupuesto de Egresos Detallado-LDF
Clasificación Administrativa
Del 1 de Enero al 31 de Diciembre del 2018
(PESOS)

| Concepto | Egresos | | | | | Subejercicio |
|--|---------------|------------------------------|----------------|----------------|---------------|--------------|
| | Aprobado | Ampliaciones/ Reducciones | Modificado | Devengado | Pagado | |
| CENTRO DE LAS ARTES DE SAN LUIS POTOSÍ | 39,242,580.13 | 3,131,201.64 | 42,373,781.77 | 42,373,781.77 | 42,290,470.03 | - |
| MUSEO FRANCISCO COSSÍO | 21,329,603.20 | -56,834.54 | 21,272,768.66 | 21,272,768.66 | 20,883,654.09 | - |
| MUSEO FEDERICO SILVA, ESCULTURA CONTEMPORÁNEA | 7,567,123.85 | -231,316.91 | 7,335,806.94 | 7,335,806.94 | 7,292,206.86 | - |
| CINETECA ALAMEDA | 6,140,058.61 | 1,600,237.99 | 7,740,296.60 | 7,740,296.60 | 7,648,251.32 | - |
| MUSEO NACIONAL DE LA MASCARA | 7,207,128.56 | 1,538,965.03 | 8,746,093.59 | 8,746,093.59 | 8,592,641.88 | - |
| COLEGIO DE ESTUDIOS CIENTÍFICOS Y TECNOLÓGICOS (CECYTE) | 86,615,977.18 | 42,134,731.54 | 128,750,708.72 | 128,750,708.72 | 99,847,328.09 | - |
| INSTITUTO TECNOLÓGICO SUPERIOR DE RIOVERDE | 11,077,861.21 | 15,239,501.21 | 26,317,362.42 | 26,317,362.42 | 26,317,362.42 | - |
| UNIVERSIDAD POLITÉCNICA DE SAN LUIS POTOSÍ | 73,207,328.52 | 21,177,806.48 | 94,385,135.00 | 94,385,135.00 | 94,385,135.00 | - |
| COLEGIO DE SAN LUIS | 1,829,963.00 | 3,990,601.00 | 5,820,564.00 | 5,820,564.00 | 5,820,564.00 | - |
| INSTITUTO TECNOLÓGICO SUPERIOR DE SAN LUIS POTOSÍ | 19,394,806.02 | 10,569,618.90 | 29,964,424.92 | 29,964,424.92 | 29,964,424.92 | - |
| FERIA NACIONAL POTOSINA (FENAPO) | - | 62,174,566.11 | 62,174,566.11 | 62,174,566.11 | 62,174,566.11 | - |
| MUSEO REGIONAL POTOSINO | 1,411,148.00 | - | 1,411,148.00 | 1,411,148.00 | 1,411,148.00 | - |
| MUSEO REGIONAL HUASTECO, A.C. | 394,875.00 | - | 394,875.00 | 394,875.00 | 394,875.00 | - |
| PENTATHLÓN UNIVERSITARIO, A.C. | 39,606.00 | - | 39,606.00 | 39,606.00 | 39,606.00 | - |
| COLEGIO EDUCATIVO DE CIENCIAS, CULTURA Y SERVICIOS PROFESIONALES, A.C. | 151,051.00 | - | 151,051.00 | 151,051.00 | 151,051.00 | - |
| CONSEJO NACIONAL DE FOMENTO EDUCATIVO | 1,350,110.00 | - | 1,350,110.00 | 1,350,110.00 | 1,350,110.00 | - |
| ESTANCIA DESARROLLO Y BIENESTAR INFANTIL SUTSGE | 1,788,773.00 | - | 1,788,773.00 | 1,788,773.00 | 1,788,773.00 | - |
| RELIGIOSAS DE LA CRUZ DEL SAGRADO CORAZÓN DE JESÚS EN MÉXICO, A.R. | 224,087.00 | - | 224,087.00 | 224,087.00 | 224,087.00 | - |
| EL ÁNGEL DEL ESPEJO, A.C. | 30,000.00 | - | 30,000.00 | 30,000.00 | 30,000.00 | - |
| GUARDERÍA MATEHUALA, A.C. | 221,184.00 | -221,184.00 | - | - | - | - |

GOBIERNO DEL ESTADO DE SAN LUIS POTOSÍ
Estado Analítico del Ejercicio del Presupuesto de Egresos Detallado-LDF
Clasificación Administrativa
Del 1 de Enero al 31 de Diciembre del 2018
(PESOS)

| Concepto | Egresos | | | | | Subejercicio |
|---|--------------|------------------------------|----------------|----------------|----------------|--------------|
| | Aprobado | Ampliaciones/ Reducciones | Modificado | Devengado | Pagado | |
| MUSEO DE LAS TRADICIONES POTOSINAS, A.C. | 201,678.00 | - | 201,678.00 | 201,678.00 | 201,678.00 | - |
| INSTITUTO POTOSINO DE INVESTIGACIÓN CIENTÍFICA Y TECNOLÓGICA, A.C. (IPICYT) | 5,645,788.00 | - | 5,645,788.00 | 5,645,788.00 | 5,645,788.00 | - |
| AHUALULCO | - | 29,197,991.74 | 29,197,991.74 | 29,197,991.74 | 28,537,659.24 | - |
| ALAQUINES | - | 14,468,649.63 | 14,468,649.63 | 14,468,649.63 | 14,168,740.52 | - |
| AQUISMÓN | - | 74,229,071.21 | 74,229,071.21 | 74,229,071.21 | 72,939,011.71 | - |
| ARMADILLO DE LOS INFANTE | - | 10,686,052.59 | 10,686,052.59 | 10,686,052.59 | 10,509,596.52 | - |
| AXTLA DE TERRAZAS | - | 59,002,393.39 | 59,002,393.39 | 59,002,393.39 | 57,798,663.78 | - |
| CÁRDENAS | - | 29,369,806.88 | 29,369,806.88 | 29,369,806.88 | 28,694,217.89 | - |
| CATORCE | - | 15,853,326.32 | 15,853,326.32 | 15,853,326.32 | 15,539,782.26 | - |
| CEDRAL | - | 26,313,964.46 | 26,313,964.46 | 26,313,964.46 | 25,857,969.91 | - |
| CERRITOS | - | 36,972,148.03 | 36,972,148.03 | 36,972,148.03 | 36,047,769.29 | - |
| CERRO DE SAN PEDRO | - | 8,838,529.79 | 8,838,529.79 | 8,838,529.79 | 8,698,189.74 | - |
| CIUDAD DEL MAÍZ | - | 49,313,585.52 | 49,313,585.52 | 49,313,585.52 | 48,283,908.11 | - |
| CIUDAD FERNÁNDEZ | - | 76,572,536.76 | 76,572,536.76 | 76,572,536.76 | 74,938,234.82 | - |
| CIUDAD VALLES | - | 244,466,275.86 | 244,466,275.86 | 244,466,275.86 | 240,335,059.86 | - |
| COXCATLÁN | - | 29,684,387.66 | 29,684,387.66 | 29,684,387.66 | 29,167,669.41 | - |
| CHARCAS | - | 31,975,724.92 | 31,975,724.92 | 31,975,724.92 | 31,282,612.79 | - |
| ÉBANO | - | 77,205,524.92 | 77,205,524.92 | 77,205,524.92 | 75,693,156.65 | - |
| GUADALCÁZAR | - | 41,355,234.32 | 41,355,234.32 | 41,355,234.32 | 40,512,018.89 | - |
| HUEHUETLÁN | - | 24,749,404.66 | 24,749,404.66 | 24,749,404.66 | 24,272,322.96 | - |
| LAGUNILLAS | - | 10,934,924.25 | 10,934,924.25 | 10,934,924.25 | 10,714,640.18 | - |
| MATEHUALA | - | 129,721,297.22 | 129,721,297.22 | 129,721,297.22 | 127,250,675.28 | - |
| MEXQUITIC DE CARMONA | - | 84,700,328.12 | 84,700,328.12 | 84,700,328.12 | 82,954,348.98 | - |
| MOCTEZUMA | - | 28,871,586.00 | 28,871,586.00 | 28,871,586.00 | 28,208,283.64 | - |

GOBIERNO DEL ESTADO DE SAN LUIS POTOSÍ
Estado Analítico del Ejercicio del Presupuesto de Egresos Detallado-LDF
Clasificación Administrativa
Del 1 de Enero al 31 de Diciembre del 2018
(PESOS)

| Concepto | Egresos | | | | | Subejercicio |
|-----------------------------|----------|------------------------------|------------------|------------------|------------------|--------------|
| | Aprobado | Ampliaciones/ Reducciones | Modificado | Devengado | Pagado | |
| RAYÓN | - | 28,061,120.56 | 28,061,120.56 | 28,061,120.56 | 27,491,132.82 | - |
| RIOVERDE | - | 145,192,154.46 | 145,192,154.46 | 145,192,154.46 | 142,768,689.61 | - |
| SALINAS | - | 43,463,071.58 | 43,463,071.58 | 43,463,071.58 | 42,716,294.97 | - |
| SAN ANTONIO | - | 16,664,102.97 | 16,664,102.97 | 16,664,102.97 | 16,360,848.57 | - |
| SAN CIRO DE ACOSTA | - | 16,526,859.84 | 16,526,859.84 | 16,526,859.84 | 16,235,069.15 | - |
| SAN LUIS POTOSÍ | - | 1,166,782,765.80 | 1,166,782,765.80 | 1,166,782,765.80 | 1,145,724,345.36 | - |
| SAN MARTÍN CHALCHICUAUTLA | - | 35,759,802.49 | 35,759,802.49 | 35,759,802.49 | 35,072,404.38 | - |
| SAN NICOLÁS TOLENTINO | - | 11,217,813.58 | 11,217,813.58 | 11,217,813.58 | 10,962,661.60 | - |
| SAN VICENTE TANCUAYALAB | - | 24,359,119.01 | 24,359,119.01 | 24,359,119.01 | 23,853,808.18 | - |
| SANTA CATARINA | - | 21,527,781.22 | 21,527,781.22 | 21,527,781.22 | 21,147,611.64 | - |
| SANTA MARÍA DEL RÍO | - | 57,922,573.76 | 57,922,573.76 | 57,922,573.76 | 56,914,364.82 | - |
| SANTO DOMINGO | - | 19,689,449.94 | 19,689,449.94 | 19,689,449.94 | 19,362,254.88 | - |
| SOLEDAD DE GRACIANO SÁNCHEZ | - | 384,609,539.01 | 384,609,539.01 | 384,609,539.01 | 377,989,610.20 | - |
| TAMASOPO | - | 48,122,248.21 | 48,122,248.21 | 48,122,248.21 | 47,107,967.59 | - |
| TAMAZUNCHALE | - | 158,278,724.30 | 158,278,724.30 | 158,278,724.30 | 155,558,161.16 | - |
| TAMPACÁN | - | 25,881,173.27 | 25,881,173.27 | 25,881,173.27 | 25,410,714.33 | - |
| TAMPAMOLÓN CORONA | - | 24,256,733.31 | 24,256,733.31 | 24,256,733.31 | 23,786,447.47 | - |
| TAMUÍN | - | 55,771,455.21 | 55,771,455.21 | 55,771,455.21 | 54,810,894.83 | - |
| TANCANHUITZ | - | 33,723,705.95 | 33,723,705.95 | 33,723,705.95 | 33,089,743.75 | - |
| TANLAJÁS | - | 35,713,701.65 | 35,713,701.65 | 35,713,701.65 | 35,087,052.94 | - |
| TANQUIÁN DE ESCOBEDO | - | 23,412,238.58 | 23,412,238.58 | 23,412,238.58 | 22,939,846.31 | - |
| TIERRA NUEVA | - | 17,566,977.30 | 17,566,977.30 | 17,566,977.30 | 17,115,912.01 | - |
| VANEGAS | - | 13,765,939.08 | 13,765,939.08 | 13,765,939.08 | 13,494,121.46 | - |
| VENADO | - | 21,842,004.51 | 21,842,004.51 | 21,842,004.51 | 21,473,953.20 | - |

GOBIERNO DEL ESTADO DE SAN LUIS POTOSÍ
Estado Analítico del Ejercicio del Presupuesto de Egresos Detallado-LDF
Clasificación Administrativa
Del 1 de Enero al 31 de Diciembre del 2018
(PESOS)

| Concepto | Egresos | | | | | Subejercicio |
|---|------------------|------------------------------|---------------|---------------|---------------|--------------|
| | Aprobado | Ampliaciones/ Reducciones | Modificado | Devengado | Pagado | |
| VILLA DE ARISTA | - | 24,872,491.03 | 24,872,491.03 | 24,872,491.03 | 24,445,647.50 | - |
| VILLA DE ARRIAGA | - | 28,958,546.56 | 28,958,546.56 | 28,958,546.56 | 28,384,355.98 | - |
| VILLA DE GUADALUPE | - | 15,411,454.27 | 15,411,454.27 | 15,411,454.27 | 15,098,986.96 | - |
| VILLA DE HIDALGO | - | 23,033,884.80 | 23,033,884.80 | 23,033,884.80 | 22,656,984.33 | - |
| VILLA DE LA PAZ | - | 9,442,467.59 | 9,442,467.59 | 9,442,467.59 | 9,280,673.75 | - |
| VILLA DE RAMOS | - | 61,229,959.14 | 61,229,959.14 | 61,229,959.14 | 59,342,672.95 | - |
| VILLA DE REYES | - | 79,717,479.11 | 79,717,479.11 | 79,717,479.11 | 78,566,232.95 | - |
| ZARAGOZA | - | 35,239,274.66 | 35,239,274.66 | 35,239,274.66 | 34,629,476.50 | - |
| VILLA JUÁREZ | - | 17,745,772.54 | 17,745,772.54 | 17,745,772.54 | 17,349,806.54 | - |
| XILITLA | - | 84,155,509.28 | 84,155,509.28 | 84,155,509.28 | 82,510,602.74 | - |
| EL NARANJO | - | 32,421,568.89 | 32,421,568.89 | 32,421,568.89 | 31,698,487.75 | - |
| MATLAPA | - | 48,675,324.92 | 48,675,324.92 | 48,675,324.92 | 47,829,245.76 | - |
| REMANENTE | - | - | - | - | 0.00 | - |
| ALUMBRADO PÚBLICO | 9,964,692.00 | -1,302,381.00 | 8,662,311.00 | 8,662,311.00 | 8,662,311.00 | - |
| PARTICIPACIÓN A MUNICIPIOS | 3,772,756,153.00 | -3,772,756,153.00 | - | - | 0.00 | - |
| ASILO DE ANCIANOS SAN MARTÍN DE PORRES, A.C. | 372,113.00 | - | 372,113.00 | 372,113.00 | 372,113.00 | - |
| CASA HOGAR DEL ANCIANO SAN NICOLAS TOLENTINO DE CARDENAS SLP AC | 154,829.00 | - | 154,829.00 | 154,829.00 | 154,829.00 | - |
| CABRAL OBREGÓN, A.C. ASILO MONTES DE OCA | 315,000.00 | - | 315,000.00 | 315,000.00 | 315,000.00 | - |
| FUNDACIÓN ASILO GABRIEL AGUIRRE, S.C. | 154,500.00 | - | 154,500.00 | 154,500.00 | 154,500.00 | - |
| ESCUELA DEL NIÑO OBRERO, A.C. | 150,000.00 | - | 150,000.00 | 150,000.00 | 150,000.00 | - |
| ASILO INFANTIL JOSEFINO, A.C. | 260,994.00 | - | 260,994.00 | 260,994.00 | 260,994.00 | - |
| SOCIEDAD PRODUCTIVA P/EL ETNODESARROLLO D/LOS POTOSINOS DE ALTA MARGINACIÓN, A.C | 300,000.00 | - | 300,000.00 | 300,000.00 | 300,000.00 | - |
| CASA HOGAR VALLADO, A.C. | 154,500.00 | - | 154,500.00 | 154,500.00 | 154,500.00 | - |

GOBIERNO DEL ESTADO DE SAN LUIS POTOSÍ
Estado Analítico del Ejercicio del Presupuesto de Egresos Detallado-LDF
Clasificación Administrativa
Del 1 de Enero al 31 de Diciembre del 2018
(PESOS)

| Concepto | Egresos | | | | | Subejercicio |
|--|--------------|------------------------------|--------------|--------------|--------------|--------------|
| | Aprobado | Ampliaciones/ Reducciones | Modificado | Devengado | Pagado | |
| CENTRO EDUCATIVO EN APOYO AL ESPECTRO AUTISTA, A.C. | 165,000.00 | - | 165,000.00 | 165,000.00 | 165,000.00 | - |
| CENTRO DE INTEGRACIÓN JUVENIL | 77,562.00 | - | 77,562.00 | 77,562.00 | 77,562.00 | - |
| H. CUERPO DE BOMBEROS DE TAMAZUNCHALE | 540,750.00 | - | 540,750.00 | 540,750.00 | 540,750.00 | - |
| CRUZ ROJA MEXICANA DELEGACIÓN ESTATAL, I.A.P. | 3,899,554.00 | - | 3,899,554.00 | 3,899,554.00 | 3,899,554.00 | - |
| CRUZ ROJA DELEGACIÓN MATEHUALA, I.A.P. | 862,747.00 | - | 862,747.00 | 862,747.00 | 862,747.00 | - |
| COMITÉ PRO-CUERPO DE BOMBEROS DE SAN LUIS, A.C. | 4,326,000.00 | 100,000.00 | 4,426,000.00 | 4,426,000.00 | 4,426,000.00 | - |
| HOSPITAL SAN ANTONIO, A.C. | 100,000.00 | - | 100,000.00 | 100,000.00 | 100,000.00 | - |
| CENTRO DOWN MARUSITA (VALLES) | 200,000.00 | - | 200,000.00 | 200,000.00 | 200,000.00 | - |
| ASOCIACIÓN POTOSINA PRO-PARALÍTICO CEREBRAL, APAC | 753,363.00 | - | 753,363.00 | 753,363.00 | 753,363.00 | - |
| CENTRO ORIENTACIÓN Y DESARROLLO INFANTIL CODI | 600,000.00 | - | 600,000.00 | 600,000.00 | 600,000.00 | - |
| INSTITUCIÓN POTOSINA PRO-EDUCACIÓN ESPECIALIZADA, A.C. RAFAELA ARGANIZ | 500,000.00 | - | 500,000.00 | 500,000.00 | 500,000.00 | - |
| PROMOCIÓN SOCIAL INTEGRAL, A.C. COLONIA JUVENIL | 514,400.00 | - | 514,400.00 | 514,400.00 | 514,400.00 | - |
| PATRONATO DE ENFERMEDADES NEUROLÓGICAS, A.C. | 421,711.00 | - | 421,711.00 | 421,711.00 | 421,711.00 | - |
| RAZÓN POR LA VIDA, A.C. | 120,000.00 | - | 120,000.00 | 120,000.00 | 120,000.00 | - |
| FUNDACIÓN BAROCA | 160,000.00 | - | 160,000.00 | 160,000.00 | 53,332.00 | - |
| AXTLATÓN A.C. | 100,000.00 | - | 100,000.00 | 100,000.00 | 100,000.00 | - |
| ASOCIACIÓN JUVENIL DE AYUDA AL NIÑO Y AL DISCAPACITADO, A.C. | 1,375,497.00 | - | 1,375,497.00 | 1,375,497.00 | 1,375,497.00 | - |
| INTEGRAME DOWN | 100,000.00 | 200,000.00 | 300,000.00 | 300,000.00 | 300,000.00 | - |

GOBIERNO DEL ESTADO DE SAN LUIS POTOSÍ
Estado Analítico del Ejercicio del Presupuesto de Egresos Detallado-LDF
Clasificación Administrativa
Del 1 de Enero al 31 de Diciembre del 2018
(PESOS)

| Concepto | Egresos | | | | | Subejercicio |
|---|--------------|------------------------------|--------------|--------------|--------------|--------------|
| | Aprobado | Ampliaciones/ Reducciones | Modificado | Devengado | Pagado | |
| FUNDACION JUAN PABLO, A.C. | 154,500.00 | - | 154,500.00 | 154,500.00 | 154,500.00 | - |
| FACTOR OBRERO, A.C. | 730,000.00 | - | 730,000.00 | 730,000.00 | 730,000.00 | - |
| VIDA DIGNA | 160,062.00 | - | 160,062.00 | 160,062.00 | 160,062.00 | - |
| DIRUVI, A.C. | 133,900.00 | - | 133,900.00 | 133,900.00 | 133,900.00 | - |
| CASA HOGAR DEL NIÑO DE MONS. JOAQUIN ANTONIUO PEÑALOSA | 400,000.00 | - | 400,000.00 | 400,000.00 | 400,000.00 | - |
| H. CUERPO DE BOMBEROS CD. FERNANDEZ | 300,000.00 | - | 300,000.00 | 300,000.00 | 300,000.00 | - |
| ASOCIACION MEXICANA DE ATENCION A NIÑOS CON CANCER DE SAN LUIS, AMANC | 761,334.00 | - | 761,334.00 | 761,334.00 | 761,334.00 | - |
| H. CUERPO DE BOMBEROS Y SERVICIOS SOCIALES DE LA HUASTECA, A.C. | 1,706,500.00 | - | 1,706,500.00 | 1,706,500.00 | 1,706,500.00 | - |
| CUERPO DE BOMBEROS VOLUNTARIOS DE MATEHUALA, A.C. | 1,250,000.00 | - | 1,250,000.00 | 1,250,000.00 | 1,250,000.00 | - |
| CUERPO DE BOMBEROS VOLUNTARIOS DE RIOVERDE, A.C. | 1,100,000.00 | - | 1,100,000.00 | 1,100,000.00 | 1,100,000.00 | - |
| CASA DON BOSCO, A.C. | 711,000.00 | - | 711,000.00 | 711,000.00 | 711,000.00 | - |
| INSTITUCIÓN DE ASISTENCIA BETANIA, A.C. | 240,000.00 | - | 240,000.00 | 240,000.00 | 240,000.00 | - |
| CENTRO DE ESTUDIOS DE PROMOCIÓN SOCIAL, CÁRITAS, A.C. | 668,301.00 | - | 668,301.00 | 668,301.00 | 668,301.00 | - |
| ASOCIACIÓN MEXICANA DE DIABETES EN S.L.P. | 246,454.00 | - | 246,454.00 | 246,454.00 | 246,454.00 | - |
| DIUY, A.C. | 140,000.00 | - | 140,000.00 | 140,000.00 | 140,000.00 | - |
| CRUZ ROJA MEXICANA DELEGACIÓN LOCAL RIOVERDE, S.L.P. I.A.P. | 540,750.00 | - | 540,750.00 | 540,750.00 | 540,750.00 | - |
| CASA HOGAR DE LA DIVINA PROVIDENCIA, A.C. | 241,182.00 | - | 241,182.00 | 241,182.00 | 241,182.00 | - |
| ASOCIACIÓN POTOSINA EN PRO DEL DEFICIENTE MENTAL, APPDEMAC | 110,592.00 | - | 110,592.00 | 110,592.00 | 110,592.00 | - |

GOBIERNO DEL ESTADO DE SAN LUIS POTOSÍ
Estado Analítico del Ejercicio del Presupuesto de Egresos Detallado-LDF
Clasificación Administrativa
Del 1 de Enero al 31 de Diciembre del 2018
(PESOS)

| Concepto | Egresos | | | | | Subejercicio |
|---|--------------|------------------------------|--------------|--------------|--------------|--------------|
| | Aprobado | Ampliaciones/ Reducciones | Modificado | Devengado | Pagado | |
| GRUPO FRATERNIDAD HÉCTOR COLUNGA RODRÍGUEZ A.C. | 322,134.00 | - | 322,134.00 | 322,134.00 | 322,134.00 | - |
| COMITÉ PRO-CUERPO DE BOMBEROS DE ÉBANO, A.C. | 200,000.00 | - | 200,000.00 | 200,000.00 | 200,000.00 | - |
| HOGAR DE PROTECCIÓN JUVENIL, A.C. | 496,134.00 | - | 496,134.00 | 496,134.00 | 496,134.00 | - |
| CABRAL OBREGÓN, A.C. RESIDENCIA SAN VICENTE PAUL | 200,000.00 | - | 200,000.00 | 200,000.00 | 200,000.00 | - |
| CRUZ ROJA MEXICANA DELEGACIÓN CHARCAS | 243,775.00 | - | 243,775.00 | 243,775.00 | 243,775.00 | - |
| MANOS, VIDA Y AMOR A.C. | 200,000.00 | - | 200,000.00 | 200,000.00 | 200,000.00 | - |
| HOGAR DE LA TERCERA EDAD, SAN NICOLÁS TOLENTINO, A.C. TIERRA NUEVA | 289,641.00 | - | 289,641.00 | 289,641.00 | 289,641.00 | - |
| CENTRO DE TERAPIA INFANTIL Y DE EDUCACIÓN ESPECIAL, A.C. C.E.T.I.E.E. | 201,182.00 | - | 201,182.00 | 201,182.00 | 201,182.00 | - |
| CRUZ ROJA MEXICANA DELEGACIÓN CÁRDENAS, I.A.P. | 191,730.00 | - | 191,730.00 | 191,730.00 | 191,730.00 | - |
| DISTROFIA MUSCULAR PROGRESIVA AVE SIN VUELO, A.C. | 191,453.00 | - | 191,453.00 | 191,453.00 | 191,453.00 | - |
| HOGAR DEL ANCIANO JESÚS DE LA MISERICORDIA, A.C. | 400,000.00 | - | 400,000.00 | 400,000.00 | 400,000.00 | - |
| VIVIR MAS ASOCIADOS | 386,808.00 | - | 386,808.00 | 386,808.00 | 386,808.00 | - |
| FAMILIAS EN MOVIMIENTO PRO-EDUCACIÓN NIÑOS DOWN, A.C. FAME | 110,000.00 | - | 110,000.00 | 110,000.00 | 110,000.00 | - |
| SERVICIO DE AYUDA INTEGRAL, A.C. | 429,484.00 | - | 429,484.00 | 429,484.00 | 429,484.00 | - |
| BANCO DE ALIMENTOS DE SAN LUIS POTOSÍ | - | - | - | - | 0.00 | - |
| PATRONATO PRO-PACIENTE ONCOLÓGICO DE SAN LUIS, A.C. | 1,764,684.00 | - | 1,764,684.00 | 1,764,684.00 | 1,764,684.00 | - |
| FUNDACIÓN NUTRIENDO PARA EL FUTURO, A.C. | 380,000.00 | - | 380,000.00 | 380,000.00 | 380,000.00 | - |
| VUELO DE PÁJAROS VENCEJO, A.C. | 225,000.00 | - | 225,000.00 | 225,000.00 | 225,000.00 | - |

GOBIERNO DEL ESTADO DE SAN LUIS POTOSÍ
Estado Analítico del Ejercicio del Presupuesto de Egresos Detallado-LDF
Clasificación Administrativa
Del 1 de Enero al 31 de Diciembre del 2018
(PESOS)

| Concepto | Egresos | | | | | Subejercicio |
|--|--------------|------------------------------|--------------|--------------|--------------|--------------|
| | Aprobado | Ampliaciones/ Reducciones | Modificado | Devengado | Pagado | |
| CRUZ ROJA DELEGACIÓN EL NARANJO | 121,620.00 | - | 121,620.00 | 121,620.00 | 121,620.00 | - |
| CRUZ ROJA DELEGACIÓN CIUDAD DEL MAÍZ | 85,849.00 | -42,925.00 | 42,924.00 | 42,924.00 | 42,924.00 | - |
| CRUZ ROJA DELEGACIÓN VILLA DE REYES | 143,082.00 | - | 143,082.00 | 143,082.00 | 143,082.00 | - |
| CLUB DE NIÑOS Y NIÑAS DE SAN LUIS, A.C. | 161,800.00 | - | 161,800.00 | 161,800.00 | 161,800.00 | - |
| RENACE | 250,000.00 | - | 250,000.00 | 250,000.00 | 250,000.00 | - |
| ASOCIACIÓN DE FÉ Y ESPERANZA PARA VÍCTIMAS DEL DELITO CHRISTIAN, A.C. | 132,000.00 | - | 132,000.00 | 132,000.00 | 132,000.00 | - |
| OASIS ALZHEIMER, GUADALUPE PALAU, A.C. | 476,808.00 | - | 476,808.00 | 476,808.00 | 476,808.00 | - |
| JUNTOS UNA EXPERIENCIA COMPARTIDA, A.C. | 286,936.00 | - | 286,936.00 | 286,936.00 | 286,936.00 | - |
| FUNDACIÓN LOME INFANTIL | 120,000.00 | - | 120,000.00 | 120,000.00 | 120,000.00 | - |
| RINO Q, A.C., | 211,562.00 | - | 211,562.00 | 211,562.00 | 211,562.00 | - |
| NUESTROS NIÑOS DE SAN LUIS, A.C. | 256,099.00 | - | 256,099.00 | 256,099.00 | 256,099.00 | - |
| DELEGACIÓN ESTATAL DE LA CRUZ ROJA | 3,845,918.00 | 950,000.00 | 4,795,918.00 | 4,795,918.00 | 4,795,918.00 | - |
| REAXIÓN JUVENIL DE MÉXICO AC | 386,134.00 | -386,134.00 | - | - | 0.00 | - |
| MERCADO SAN LUIS 400 | 35,000.00 | - | 35,000.00 | 35,000.00 | 35,000.00 | - |
| CENTRO RECREATIVO FEMENINO, A.C. | 100,000.00 | - | 100,000.00 | 100,000.00 | 100,000.00 | - |
| COMEDOR DE LOS POBRES DE SAN ANTONIO, A.C. | 186,807.80 | - | 186,807.80 | 186,807.80 | 186,807.80 | - |
| CRUZ ROJA MEXICANA DELEGACIÓN CIUDAD VALLES | 1,159,051.00 | - | 1,159,051.00 | 1,159,051.00 | 1,159,051.00 | - |
| CRUZ ROJA MEXICANA DELEGACIÓN TAMUÍN | 250,000.00 | - | 250,000.00 | 250,000.00 | 250,000.00 | - |
| SE MI GUÍA, A.C. | 119,999.60 | - | 119,999.60 | 119,999.60 | 119,999.60 | - |
| ORGANIZACIÓN INTERNACIONAL VIDA INDEPENDIENTE PARA PERSONAS CON DISCAPACIDAD | 151,807.60 | - | 151,807.60 | 151,807.60 | 151,807.60 | - |
| EQUIPO TÉCNICO DE ASISTENCIA Y TERAPIA CANINA, A.C. | 49,999.80 | - | 49,999.80 | 49,999.80 | 37,501.80 | - |

GOBIERNO DEL ESTADO DE SAN LUIS POTOSÍ
Estado Analítico del Ejercicio del Presupuesto de Egresos Detallado-LDF
Clasificación Administrativa
Del 1 de Enero al 31 de Diciembre del 2018
(PESOS)

| Concepto | Egresos | | | | | Subejercicio |
|---|--------------------------|------------------------------|--------------------------|--------------------------|--------------------------|--------------|
| | Aprobado | Ampliaciones/ Reducciones | Modificado | Devengado | Pagado | |
| OTRA OPORTUNIDAD A.C. | 3,000,000.00 | - | 3,000,000.00 | 3,000,000.00 | 3,000,000.00 | - |
| ORGANIZACIÓN EXOTÉRMICA AC | 120,000.00 | - | 120,000.00 | 120,000.00 | 120,000.00 | - |
| FONDO DE FORTALECIMIENTO FINANCIERO DEL ESTATAL | 543,574,401.23 | -496,185,079.56 | 47,389,321.67 | 47,389,321.67 | 47,389,321.67 | - |
| CONSEJO ESTATAL ELECTORAL Y DE PARTICIPACIÓN CIUDADANA | 297,138,593.00 | -17,819,960.72 | 279,318,632.28 | 279,318,632.28 | 279,318,632.28 | - |
| COMISIÓN ESTATAL DE DERECHOS HUMANOS | 38,273,177.00 | 523,539.66 | 38,796,716.66 | 38,796,716.66 | 38,796,716.66 | - |
| UNIVERSIDAD AUTÓNOMA DE SAN LUIS POTOSÍ | 213,402,206.24 | 45,602,729.00 | 259,004,935.24 | 259,004,935.24 | 244,004,935.24 | - |
| AUDITORÍA SUPERIOR DEL ESTADO | 219,736,293.00 | 65,805,539.89 | 285,541,832.89 | 285,541,832.89 | 275,541,832.89 | - |
| COMISIÓN ESTATAL DE GARANTÍA DE ACCESO A LA INFORMACIÓN PÚBLICA | 25,332,064.00 | 497,269.76 | 25,829,333.76 | 25,829,333.76 | 25,829,333.76 | - |
| TRIBUNAL ELECTORAL DEL ESTADO | 24,774,626.00 | 2,136,704.00 | 26,911,330.00 | 26,911,330.00 | 26,911,330.00 | - |
| FISCALÍA GENERAL DEL ESTADO | 914,720,296.49 | 49,367,904.97 | 964,088,201.46 | 964,088,201.46 | 935,335,478.10 | - |
| II. GASTO ETIQUETADO | 24,229,412,067.10 | 1,928,007,332.66 | 26,157,419,399.76 | 26,157,419,399.76 | 26,153,332,836.56 | - |
| SECRETARÍA GENERAL DE GOBIERNO | - | 13,024,864.85 | 13,024,864.85 | 13,024,864.85 | 13,024,864.85 | - |
| SECRETARÍA DE FINANZAS | - | 125,487,200.09 | 125,487,200.09 | 125,487,200.09 | 125,487,200.09 | - |
| SECRETARÍA DE DESARROLLO SOCIAL Y REGIONAL | 270,008,513.00 | 174,743,473.29 | 444,751,986.29 | 444,751,986.29 | 444,751,986.29 | - |
| SECRETARÍA DE DESARROLLO URBANO, VIVIENDA Y OBRAS PÚBLICAS | - | 17,307,500.00 | 17,307,500.00 | 17,307,500.00 | 17,307,500.00 | - |
| SECRETARÍA DE DESARROLLO ECONÓMICO | - | 30,318,756.55 | 30,318,756.55 | 30,318,756.55 | 30,318,756.55 | - |
| SECRETARÍA DE DESARROLLO AGROPECUARIO Y RECURSOS HIDRÁULICOS | 291,850,780.00 | -147,098,135.93 | 144,752,644.07 | 144,752,644.07 | 144,752,644.07 | - |
| SISTEMA EDUCATIVO ESTATAL REGULAR | - | 290,991.00 | 290,991.00 | 290,991.00 | 290,991.00 | - |
| SECRETARÍA DE EDUCACIÓN | 11,881,333,438.02 | 706,523,121.51 | 12,587,856,559.53 | 12,587,856,559.53 | 12,587,856,559.53 | - |

GOBIERNO DEL ESTADO DE SAN LUIS POTOSÍ
Estado Analítico del Ejercicio del Presupuesto de Egresos Detallado-LDF
Clasificación Administrativa
Del 1 de Enero al 31 de Diciembre del 2018
(PESOS)

| Concepto | Egresos | | | | | Subejercicio |
|---|------------------|------------------------------|------------------|------------------|------------------|--------------|
| | Aprobado | Ampliaciones/ Reducciones | Modificado | Devengado | Pagado | |
| SECRETARIADO EJECUTIVO DEL CONSEJO ESTATAL DE SEGURIDAD PÚBLICA DEL ESTADO | 236,933,194.00 | -10,884,936.66 | 226,048,257.34 | 226,048,257.34 | 226,048,257.34 | - |
| SECRETARÍA DE COMUNICACIONES Y TRANSPORTES | - | 5,590,885.94 | 5,590,885.94 | 5,590,885.94 | 2,821,441.97 | - |
| SECRETARÍA DE TURISMO | - | 17,499,654.39 | 17,499,654.39 | 17,499,654.39 | 17,499,654.39 | - |
| SECRETARÍA DE CULTURA | 2,120,000.00 | 35,235,785.58 | 37,355,785.58 | 37,355,785.58 | 37,355,785.58 | - |
| JUNTA ESTATAL DE CAMINOS | - | 109,100,989.29 | 109,100,989.29 | 109,100,989.29 | 109,100,989.29 | - |
| SISTEMA PARA EL DESARROLLO INTEGRAL DE LA FAMILIA DEL ESTADO DE SAN LUIS POTOSÍ | 260,484,184.01 | 9,217,853.83 | 269,702,037.84 | 269,702,037.84 | 269,702,037.84 | - |
| COMISIÓN ESTATAL DEL AGUA | 391,271,409.00 | 307,947,849.49 | 699,219,258.49 | 699,219,258.49 | 697,902,139.26 | - |
| RÉGIMEN ESTATAL DE PROTECCIÓN SOCIAL EN SALUD DEL ESTADO DE SAN LUIS POTOSÍ | 1,390,312,304.00 | -16,125,126.37 | 1,374,187,177.63 | 1,374,187,177.63 | 1,374,187,177.63 | - |
| INSTITUTO POTOSINO DE CULTURA FÍSICA Y DEPORTE | - | 2,126,020.00 | 2,126,020.00 | 2,126,020.00 | 2,126,020.00 | - |
| CONSEJO POTOSINO DE CIENCIA Y TECNOLOGÍA | 3,500,000.00 | -3,500,000.00 | - | - | 0.00 | - |
| INSTITUTO ESTATAL DE INFRAESTRUCTURA FÍSICA EDUCATIVA | - | 4,877,793.14 | 4,877,793.14 | 4,877,793.14 | 4,877,793.14 | - |
| INSTITUTO DE LAS MUJERES, DEL ESTADO DE SAN LUIS POTOSÍ | - | 7,722,017.20 | 7,722,017.20 | 7,722,017.20 | 7,722,017.20 | - |
| SERVICIOS DE SALUD DE SAN LUIS POTOSÍ | 1,978,073,834.00 | 134,214,428.58 | 2,112,288,262.58 | 2,112,288,262.58 | 2,112,288,262.58 | - |
| INSTITUTO POTOSINO DE LA JUVENTUD | - | 670,000.00 | 670,000.00 | 670,000.00 | 670,000.00 | - |
| INSTITUTO DE DESARROLLO HUMANO Y SOCIAL DE LOS PUEBLOS INDÍGENAS | - | 45,558,164.76 | 45,558,164.76 | 45,558,164.76 | 45,558,164.76 | - |
| FONDO TURÍSTICO | - | 1,041,207.67 | 1,041,207.67 | 1,041,207.67 | 1,041,207.67 | - |
| CENTRO DE JUSTICIA PARA MUJERES DEL ESTADO DE SAN LUIS POTOSÍ | - | 13,793,305.77 | 13,793,305.77 | 13,793,305.77 | 13,793,305.77 | - |
| UNIVERSIDAD INTERCULTURAL | 18,623,990.00 | -30,376.00 | 18,593,614.00 | 18,593,614.00 | 18,593,614.00 | - |

GOBIERNO DEL ESTADO DE SAN LUIS POTOSÍ
Estado Analítico del Ejercicio del Presupuesto de Egresos Detallado-LDF
Clasificación Administrativa
Del 1 de Enero al 31 de Diciembre del 2018
(PESOS)

| Concepto | Egresos | | | | | Subejercicio |
|---|----------------|------------------------------|----------------|----------------|----------------|--------------|
| | Aprobado | Ampliaciones/ Reducciones | Modificado | Devengado | Pagado | |
| COLEGIO DE BACHILLERES | 376,245,014.00 | -21,631,118.65 | 354,613,895.35 | 354,613,895.35 | 354,613,895.35 | - |
| INSTITUTO ESTATAL DE EDUCACIÓN PARA ADULTOS | 69,126,871.04 | 59,745,894.00 | 128,872,765.04 | 128,872,765.04 | 128,872,765.04 | - |
| COLEGIO DE EDUCACIÓN PROFESIONAL TÉCNICA DEL ESTADO DE SAN LUIS POTOSÍ | 86,186,304.03 | 2,045,128.37 | 88,231,432.40 | 88,231,432.40 | 88,231,432.40 | - |
| INSTITUTO TECNOLÓGICO SUPERIOR DE EBANO | 8,452,579.00 | -8,452,579.00 | - | - | 0.00 | - |
| INSTITUTO DE CAPACITACIÓN PARA EL TRABAJO DEL ESTADO DE SAN LUIS POTOSÍ | 44,578,568.00 | 318,269.65 | 44,896,837.65 | 44,896,837.65 | 44,896,837.65 | - |
| INSTITUTO TECNOLÓGICO DE TAMAZUNCHALE | 20,033,973.00 | -20,033,973.00 | - | - | 0.00 | - |
| UNIVERSIDAD TECNOLÓGICA | 29,587,920.00 | -29,587,920.00 | - | - | 0.00 | - |
| COLEGIO DE ESTUDIOS CIENTÍFICOS Y TECNOLÓGICOS (CECYTE) | 112,601,757.00 | -6,231,808.80 | 106,369,948.20 | 106,369,948.20 | 106,369,948.20 | - |
| INSTITUTO TECNOLÓGICO SUPERIOR DE RIOVERDE | 18,737,500.00 | -18,737,500.00 | - | - | 0.00 | - |
| UNIVERSIDAD POLITÉCNICA DE SAN LUIS POTOSÍ | 63,082,847.00 | -63,082,847.00 | - | - | 0.00 | - |
| COLEGIO DE SAN LUIS | 116,050,774.00 | -116,050,774.00 | - | - | 0.00 | - |
| INSTITUTO TECNOLÓGICO SUPERIOR DE SAN LUIS POTOSÍ | 21,122,505.00 | -21,122,505.00 | - | - | 0.00 | - |
| INSTITUTO POTOSINO DE INVESTIGACIÓN CIENTÍFICA Y TECNOLÓGICA, A.C. (IPICYT) | 219,971,239.00 | -219,971,239.00 | - | - | 0.00 | - |
| AHUALULCO | - | 46,437,480.09 | 46,437,480.09 | 46,437,480.09 | 46,437,480.09 | - |
| ALQUINES | - | 22,619,569.28 | 22,619,569.28 | 22,619,569.28 | 22,619,569.28 | - |
| AQUISMÓN | - | 155,186,585.23 | 155,186,585.23 | 155,186,585.23 | 155,186,585.23 | - |
| ARMADILLO DE LOS INFANTE | - | 41,301,339.02 | 41,301,339.02 | 41,301,339.02 | 41,301,339.02 | - |
| AXTLA DE TERRAZAS | - | 76,949,631.76 | 76,949,631.76 | 76,949,631.76 | 76,949,631.76 | - |
| CÁRDENAS | - | 29,621,691.39 | 29,621,691.39 | 29,621,691.39 | 29,621,691.39 | - |
| CATORCE | - | 115,808,157.69 | 115,808,157.69 | 115,808,157.69 | 115,808,157.69 | - |

GOBIERNO DEL ESTADO DE SAN LUIS POTOSÍ
Estado Analítico del Ejercicio del Presupuesto de Egresos Detallado-LDF
Clasificación Administrativa
Del 1 de Enero al 31 de Diciembre del 2018
(PESOS)

| Concepto | Egresos | | | | | Subejercicio |
|---------------------------|----------|------------------------------|----------------|----------------|----------------|--------------|
| | Aprobado | Ampliaciones/ Reducciones | Modificado | Devengado | Pagado | |
| CEDRAL | - | 34,341,272.35 | 34,341,272.35 | 34,341,272.35 | 34,341,272.35 | - |
| CERRITOS | - | 39,744,258.58 | 39,744,258.58 | 39,744,258.58 | 39,744,258.58 | - |
| CERRO DE SAN PEDRO | - | 5,037,076.06 | 5,037,076.06 | 5,037,076.06 | 5,037,076.06 | - |
| CIUDAD DEL MAÍZ | - | 58,064,579.09 | 58,064,579.09 | 58,064,579.09 | 58,064,579.09 | - |
| CIUDAD FERNÁNDEZ | - | 54,090,161.04 | 54,090,161.04 | 54,090,161.04 | 54,090,161.04 | - |
| CIUDAD VALLES | - | 223,349,490.91 | 223,349,490.91 | 223,349,490.91 | 223,349,490.91 | - |
| COXCATLÁN | - | 47,260,618.81 | 47,260,618.81 | 47,260,618.81 | 47,260,618.81 | - |
| CHARCAS | - | 36,681,791.26 | 36,681,791.26 | 36,681,791.26 | 36,681,791.26 | - |
| ÉBANO | - | 61,078,873.04 | 61,078,873.04 | 61,078,873.04 | 61,078,873.04 | - |
| GUADALCÁZAR | - | 58,463,430.72 | 58,463,430.72 | 58,463,430.72 | 58,463,430.72 | - |
| HUEHUETLÁN | - | 43,051,484.64 | 43,051,484.64 | 43,051,484.64 | 43,051,484.64 | - |
| LAGUNILLAS | - | 14,199,545.10 | 14,199,545.10 | 14,199,545.10 | 14,199,545.10 | - |
| MATEHUALA | - | 105,994,862.90 | 105,994,862.90 | 105,994,862.90 | 105,994,862.90 | - |
| MEXQUITIC DE CARMONA | - | 78,834,314.50 | 78,834,314.50 | 78,834,314.50 | 78,834,314.50 | - |
| MOCTEZUMA | - | 201,156,800.69 | 201,156,800.69 | 201,156,800.69 | 201,156,800.69 | - |
| RAYÓN | - | 50,787,558.71 | 50,787,558.71 | 50,787,558.71 | 50,787,558.71 | - |
| RIOVERDE | - | 141,608,228.97 | 141,608,228.97 | 141,608,228.97 | 141,608,228.97 | - |
| SALINAS | - | 47,486,211.46 | 47,486,211.46 | 47,486,211.46 | 47,486,211.46 | - |
| SAN ANTONIO | - | 45,138,241.10 | 45,138,241.10 | 45,138,241.10 | 45,138,241.10 | - |
| SAN CIRO DE ACOSTA | - | 20,225,092.32 | 20,225,092.32 | 20,225,092.32 | 20,225,092.32 | - |
| SAN LUIS POTOSÍ | - | 650,793,736.33 | 650,793,736.33 | 650,793,736.33 | 650,793,736.33 | - |
| SAN MARTÍN CHALCHICUAUTLA | - | 50,414,849.43 | 50,414,849.43 | 50,414,849.43 | 50,414,849.43 | - |
| SAN NICOLÁS TOLENTINO | - | 9,076,697.26 | 9,076,697.26 | 9,076,697.26 | 9,076,697.26 | - |
| SAN VICENTE TANCUAYALAB | - | 28,859,710.47 | 28,859,710.47 | 28,859,710.47 | 28,859,710.47 | - |

GOBIERNO DEL ESTADO DE SAN LUIS POTOSÍ
Estado Analítico del Ejercicio del Presupuesto de Egresos Detallado-LDF
Clasificación Administrativa
Del 1 de Enero al 31 de Diciembre del 2018
(PESOS)

| Concepto | Egresos | | | | | Subejercicio |
|-----------------------------|----------|------------------------------|----------------|----------------|----------------|--------------|
| | Aprobado | Ampliaciones/ Reducciones | Modificado | Devengado | Pagado | |
| SANTA CATARINA | - | 39,452,018.74 | 39,452,018.74 | 39,452,018.74 | 39,452,018.74 | - |
| SANTA MARÍA DEL RÍO | - | 54,306,388.09 | 54,306,388.09 | 54,306,388.09 | 54,306,388.09 | - |
| SANTO DOMINGO | - | 64,099,989.68 | 64,099,989.68 | 64,099,989.68 | 64,099,989.68 | - |
| SOLEDAD DE GRACIANO SÁNCHEZ | - | 231,507,343.08 | 231,507,343.08 | 231,507,343.08 | 231,507,343.08 | - |
| TAMASOPO | - | 68,729,538.15 | 68,729,538.15 | 68,729,538.15 | 68,729,538.15 | - |
| TAMAZUNCHALE | - | 213,867,167.02 | 213,867,167.02 | 213,867,167.02 | 213,867,167.02 | - |
| TAMPACÁN | - | 51,442,678.34 | 51,442,678.34 | 51,442,678.34 | 51,442,678.34 | - |
| TAMPAMOLÓN CORONA | - | 73,556,582.36 | 73,556,582.36 | 73,556,582.36 | 73,556,582.36 | - |
| TAMUÍN | - | 52,889,017.24 | 52,889,017.24 | 52,889,017.24 | 52,889,017.24 | - |
| TANCANHUITZ | - | 69,786,767.20 | 69,786,767.20 | 69,786,767.20 | 69,786,767.20 | - |
| TANLAJÁS | - | 78,466,968.42 | 78,466,968.42 | 78,466,968.42 | 78,466,968.42 | - |
| TANQUIÁN DE ESCOBEDO | - | 26,703,384.12 | 26,703,384.12 | 26,703,384.12 | 26,703,384.12 | - |
| TIERRA NUEVA | - | 19,420,090.34 | 19,420,090.34 | 19,420,090.34 | 19,420,090.34 | - |
| VANEGAS | - | 21,283,171.73 | 21,283,171.73 | 21,283,171.73 | 21,283,171.73 | - |
| VENADO | - | 46,173,539.30 | 46,173,539.30 | 46,173,539.30 | 46,173,539.30 | - |
| VILLA DE ARISTA | - | 24,931,018.29 | 24,931,018.29 | 24,931,018.29 | 24,931,018.29 | - |
| VILLA DE ARRIAGA | - | 66,319,404.09 | 66,319,404.09 | 66,319,404.09 | 66,319,404.09 | - |
| VILLA DE GUADALUPE | - | 30,147,399.20 | 30,147,399.20 | 30,147,399.20 | 30,147,399.20 | - |
| VILLA DE HIDALGO | - | 52,275,370.08 | 52,275,370.08 | 52,275,370.08 | 52,275,370.08 | - |
| VILLA DE LA PAZ | - | 6,097,634.41 | 6,097,634.41 | 6,097,634.41 | 6,097,634.41 | - |
| VILLA DE RAMOS | - | 140,228,258.26 | 140,228,258.26 | 140,228,258.26 | 140,228,258.26 | - |
| VILLA DE REYES | - | 55,792,275.93 | 55,792,275.93 | 55,792,275.93 | 55,792,275.93 | - |
| ZARAGOZA | - | 237,289,507.65 | 237,289,507.65 | 237,289,507.65 | 237,289,507.65 | - |
| VILLA JUÁREZ | - | 31,408,476.53 | 31,408,476.53 | 31,408,476.53 | 31,408,476.53 | - |

GOBIERNO DEL ESTADO DE SAN LUIS POTOSÍ
Estado Analítico del Ejercicio del Presupuesto de Egresos Detallado-LDF
Clasificación Administrativa
Del 1 de Enero al 31 de Diciembre del 2018
(PESOS)

| Concepto | Egresos | | | | | Subejercicio |
|---|--------------------------|------------------------------|--------------------------|--------------------------|--------------------------|--------------|
| | Aprobado | Ampliaciones/ Reducciones | Modificado | Devengado | Pagado | |
| XILITLA | - | 152,951,903.95 | 152,951,903.95 | 152,951,903.95 | 152,951,903.95 | - |
| EL NARANJO | - | 46,236,717.71 | 46,236,717.71 | 46,236,717.71 | 46,236,717.71 | - |
| MATLAPA | - | 106,904,828.52 | 106,904,828.52 | 106,904,828.52 | 106,904,828.52 | - |
| PARTICIPACIÓN A MUNICIPIOS | 3,608,666,188.00 | -3,608,664,662.80 | 1,525.20 | 1,525.20 | 1,525.20 | - |
| FONDO DE FORTALECIMIENTO FINANCIERO DEL ESTATAL | 491,723,611.00 | -29,229,204.71 | 462,494,406.29 | 462,494,406.29 | 462,494,406.29 | - |
| FONDOS FEDERALES TRANSFERIDOS | 370,180,489.00 | -370,180,489.00 | - | - | 0.00 | - |
| UNIVERSIDAD AUTÓNOMA DE SAN LUIS POTOSÍ | 1,848,552,282.00 | 158,290,595.00 | 2,006,842,877.00 | 2,006,842,877.00 | 2,006,842,877.00 | - |
| III. TOTAL DE EGRESOS | 43,835,144,845.00 | 5,184,850,923.39 | 49,019,995,768.39 | 49,019,995,768.39 | 47,912,568,055.07 | - |

GOBIERNO DEL ESTADO DE SAN LUIS POTOSÍ
Estado Analítico del Ejercicio del Presupuesto de Egresos Detallado - LDF
Clasificación Funcional por Tipo de Gasto
Del 1 de Enero al 31 de Diciembre de 2018
(PESOS)

| Finalidad | Función | Subfunción | Egresos | | | | | Subejercicio |
|--------------------------------|--|--|-----------------------|------------------------------|-----------------------|-----------------------|-----------------------|--------------|
| | | | Aprobado | Ampliaciones / (Reducciones) | Modificado | Devengado | Pagado | |
| | | | 1 | 2 | 3= (1 + 2) | 4 | 5 | |
| I. GASTO NO ETIQUETADO | | | 19,605,732,778 | 3,255,669,338 | 22,861,402,116 | 22,861,402,116 | 21,758,060,966 | - |
| 1. Gobierno | 1.2. Justicia | 1.2.2 Procuración de Justicia | 2,153,779,196 | 250,300,114 | 2,404,079,310 | 2,404,079,310 | 2,372,005,961 | - |
| | | 1.2.3 Reclusión y Readaptación Social | 689,162,686 | 13,287,856 | 702,450,542 | 702,450,542 | 667,525,816 | - |
| | | 1.2.4 Derechos Humanos | 79,503,561 | 1,714,369 | 81,217,931 | 81,217,931 | 77,615,632 | - |
| | 1.3. Coordinación de la Política de Gobierno | 1.3.2 Política Interior | 517,309,474 | 87,563,845 | 604,873,319 | 604,873,319 | 594,760,528 | - |
| | | 1.3.5 Asuntos Jurídicos | 27,978,907 | 3,382,676 | 31,361,583 | 31,361,583 | 30,472,424 | - |
| | | 1.3.6 Organización de Procesos Electorales | 321,913,219 | -15,683,257 | 306,229,962 | 306,229,962 | 306,229,962 | - |
| | | 1.3.9 Otros | 1,735,196,990 | 268,128,011 | 2,003,325,001 | 2,003,325,001 | 1,907,328,566 | - |
| | 1.5. Asuntos Financieros y Hacendarios | 1.5.1. Asuntos Financieros | 1,278,515,327 | -409,650,412 | 868,864,915 | 868,864,915 | 826,131,741 | - |
| | 1.7. Asuntos de Orden Público y Seguridad Interior | 1.7.2 Protección Civil | 25,247,088 | 7,945,119 | 33,192,207 | 33,192,207 | 31,302,584 | - |
| | | 1.7.3 Otros Asuntos de Orden Público y Seguridad | 1,511,115,454 | 9,204,618 | 1,520,320,072 | 1,520,320,072 | 1,455,319,020 | - |
| 1.8. Otros Servicios Generales | 1.8.4. Acceso a la Información Pública Gubernamental | 25,332,064 | 497,270 | 25,829,334 | 25,829,334 | 25,829,334 | - | |
| | | | 8,365,053,967 | 216,690,209 | 8,581,744,176 | 8,581,744,176 | 8,294,521,569 | - |

GOBIERNO DEL ESTADO DE SAN LUIS POTOSÍ
Estado Analítico del Ejercicio del Presupuesto de Egresos Detallado - LDF
Clasificación Funcional por Tipo de Gasto
Del 1 de Enero al 31 de Diciembre de 2018
(PESOS)

| Finalidad | Función | Subfunción | Egresos | | | | | Subejercicio |
|----------------------|---|--|--------------------|------------------------------|---------------|---------------|---------------|--------------|
| | | | Aprobado | Ampliaciones / (Reducciones) | Modificado | Devengado | Pagado | |
| | | | 1 | 2 | 3= (1 + 2) | 4 | 5 | |
| 2. Desarrollo Social | 2.1. Protección Ambiental | 2.1.1. Ordenamiento de Desechos | 3,662,193 | 2,047,835 | 5,710,028 | 5,710,028 | 5,616,503 | - |
| | | 2.1.2. Administración del Agua | - | 229,584,951 | 229,584,951 | 229,584,951 | 229,584,951 | - |
| | | 2.1.3 Ordenación de aguas residuales, Drenaje y Alcantarillado | 208,001,347 | -31,595,832 | 176,405,515 | 176,405,515 | 170,109,958 | - |
| | | 2.1.5 Protección de la Diversidad Biológica y del Paisaje | 10,047,738 | 7,126,475 | 17,174,213 | 17,174,213 | 11,855,877 | - |
| | | 2.1.6 Otros de Protección Ambiental | 36,907,579 | 2,099,132 | 39,006,712 | 39,006,712 | 36,818,747 | - |
| | | 2.2. Vivienda y Servicios a la Comunidad | 2.2.1 Urbanización | 164,694,679 | 54,996,202 | 219,690,881 | 219,690,881 | 211,630,592 |
| | | 2.2.3 Abastecimiento de Agua | 81,352,478 | -3,098,790 | 78,253,688 | 78,253,688 | 74,676,905 | - |
| | | 2.2.5 Vivienda | 107,752,868 | 43,877,070 | 151,629,938 | 151,629,938 | 150,700,859 | - |
| | 2.3. Salud | 2.3.1 Prestación de Servicios de Salud a la Comunidad | 1,070,196,531 | 595,783,572 | 1,665,980,103 | 1,665,980,103 | 1,554,715,693 | - |
| | 2.4. Recreación, Cultura y otras Manifestaciones Culturales | 2.4.1 Deporte y Recreación | 306,550,477 | 53,465,660 | 360,016,137 | 360,016,137 | 355,587,333 | - |
| | | 2.4.2 Cultura | 472,198,182 | 112,970,807 | 585,168,989 | 585,168,989 | 571,714,513 | - |
| | 2.5. Educación | 2.5.1 Educación Básica | 1,741,731,501 | 192,661,374 | 1,934,392,875 | 1,934,392,875 | 1,782,663,628 | - |
| | | 2.5.2 Educación Media Superior | - | 61,194,240 | 61,194,240 | 61,194,240 | 50,726,240 | - |
| | | 2.5.3 Educación Superior | 1,067,025,120 | 708,039,144 | 1,775,064,264 | 1,775,064,264 | 1,555,379,185 | - |
| | | 2.5.5 Educación para Adultos | 1,350,110 | 4,500,000 | 5,850,110 | 5,850,110 | 5,850,110 | - |
| | | 2.5.6 Otros Servicios Educativos y Actividades Inherentes | 340,203,190 | 308,299,389 | 648,502,579 | 648,502,579 | 491,334,120 | - |

GOBIERNO DEL ESTADO DE SAN LUIS POTOSÍ
Estado Analítico del Ejercicio del Presupuesto de Egresos Detallado - LDF
Clasificación Funcional por Tipo de Gasto
Del 1 de Enero al 31 de Diciembre de 2018
(PESOS)

| Finalidad | Función | Subfunción | Egresos | | | | | Subejercicio |
|-------------------------|---|---|---|------------------------------|----------------------|----------------------|----------------------|--------------|
| | | | Aprobado | Ampliaciones / (Reducciones) | Modificado | Devengado | Pagado | |
| | | | 1 | 2 | 3= (1 + 2) | 4 | 5 | |
| 2. Desarrollo Social | 2.6. Protección Social | 2.6.7 Indígenas | 15,443,883 | 549,032 | 15,992,915 | 15,992,915 | 15,992,915 | - |
| | | 2.6.8 Otros Grupos Vulnerables | 628,290,853 | 127,285,965 | 755,576,818 | 755,576,818 | 754,175,942 | - |
| | 2.7 Otros Asuntos Sociales | 2.7.1. Otros Asuntos Sociales | 41,145,094 | 4,666,394 | 45,811,487 | 45,811,487 | 45,659,803 | - |
| | | | 6,296,553,823 | 2,474,452,620 | 8,771,006,443 | 8,771,006,443 | 8,074,793,875 | - |
| 3. Desarrollo Económico | 3.1. Asuntos Económicos, Comerciales y Laborales en General | 3.1.2 Asuntos Laborales Generales | 331,958,927 | 47,492,718 | 379,451,645 | 379,451,645 | 371,092,579 | - |
| | | 3.2. Agropecuaria, Silvicultura, Pesca y Caza | 3.2.1. Agropecuaria | 205,553,371 | 235,094,095 | 440,647,466 | 440,647,466 | 433,854,253 |
| | 3.2.2 Silvicultura | | - | 350,000 | 350,000 | 350,000 | 350,000 | - |
| | 3.2.3 Acuicultura, Pesca y Caza | | - | 3,230,735 | 3,230,735 | 3,230,735 | 3,230,735 | - |
| | 3.2.4 Agroindustrial | | - | 1,990,499 | 1,990,499 | 1,990,499 | - | - |
| | 3.3 Combustibles y Energía | 3.3.5 Electricidad | 19,496,367 | -11,710,433 | 7,785,934 | 7,785,934 | 7,655,724 | - |
| | | 3.4 Minería, Manufacturas y Construcción | 3.4.1 Extracción de recursos minerales excepto combustibles minerales | 10,713,111 | 38,780 | 10,751,891 | 10,751,891 | 10,531,016 |
| | 3.4.2 Manufacturas | | 133,816,658 | 68,151,471 | 201,968,129 | 201,968,129 | 185,076,101 | - |
| | 3.5. Transporte | 3.5.1 Transporte por Carretera | 304,070,171 | 55,946,639 | 360,016,810 | 360,016,810 | 353,389,933 | - |
| | 3.6 Comunicaciones | 3.6.1 Comunicaciones | - | 2,812,051 | 2,812,051 | 2,812,051 | 1,889,729 | - |
| | 3.7. Turismo | 3.7.1 Turismo | 138,956,527 | 127,013,432 | 265,969,959 | 265,969,959 | 258,631,547 | - |
| | 3.8. Ciencia, Tecnología e Innovación | 3.8.1 Investigación Científica | 16,258,711 | 60,000 | 16,318,711 | 16,318,711 | 16,318,711 | - |
| | 3.9. Otras Industrias y otros Asuntos Económicos | 3.9.1 Comercio, Distribución, Almacenamiento y Depósito | 2,354,312 | 13,438,788 | 15,793,100 | 15,793,100 | 15,712,788 | - |
| 3.9.2 Otras Industrias | | 8,190,679 | 6,343,752 | 14,534,432 | 14,534,432 | 13,675,980 | - | |
| | | | 1,171,368,836 | 550,252,526 | 1,721,621,362 | 1,721,621,362 | 1,671,409,096 | - |

GOBIERNO DEL ESTADO DE SAN LUIS POTOSÍ
Estado Analítico del Ejercicio del Presupuesto de Egresos Detallado - LDF
Clasificación Funcional por Tipo de Gasto
Del 1 de Enero al 31 de Diciembre de 2018
(PESOS)

| Finalidad | Función | Subfunción | Egresos | | | | | Subejercicio |
|--|--|--|-----------------------|------------------------------|-----------------------|-----------------------|-----------------------|--------------|
| | | | Aprobado | Ampliaciones / (Reducciones) | Modificado | Devengado | Pagado | |
| | | | 1 | 2 | 3= (1 + 2) | 4 | 5 | |
| 4. Otras no clasificadas en Funciones anteriores | 4.2. Transferencias, Participaciones y Aportaciones entre diferentes Niveles y Órdenes de Gobierno | 4.2.2 Participaciones entre Diferentes Niveles y Ordenes de Gobierno | 3,772,756,153 | 14,273,982 | 3,787,030,135 | 3,787,030,135 | 3,717,336,425 | - |
| | | | 3,772,756,153 | 14,273,982 | 3,787,030,135 | 3,787,030,135 | 3,717,336,425 | - |
| II. GASTO ETIQUETADO | | | 24,229,412,067 | 1,929,181,586 | 26,158,593,653 | 26,158,593,653 | 26,154,507,090 | - |
| 1. Gobierno | 1.2 Justicia | 1.2.2 Procuración de Justicia | - | 13,793,306 | 13,793,306 | 13,793,306 | 13,793,306 | - |
| | | 1.2.4 Derechos Humanos | - | 4,000,000 | 4,000,000 | 4,000,000 | 4,000,000 | - |
| | 1.3. Coordinación de la Política de Gobierno | 1.3.9 Otros | 370,180,489 | -368,910,489 | 1,270,000 | 1,270,000 | 1,270,000 | - |
| | 1.5. Asuntos Financieros y Hacendarios | 1.5.1. Asuntos Financieros | 491,723,611 | 96,257,995 | 587,981,606 | 587,981,606 | 587,981,606 | - |
| | 1.7. Asuntos de Orden Público y Seguridad Interior | 1.7.3 Otros Asuntos de Orden Público y Seguridad | 236,933,194 | 101,661,960 | 338,595,154 | 338,595,154 | 338,595,154 | - |
| | | | 1,098,837,294 | -153,197,228 | 945,640,066 | 945,640,066 | 945,640,066 | - |
| 2. Desarrollo Social | 2.1 Protección Ambiental | 2.1.2 Administración del Agua | - | 34,378,160 | 34,378,160 | 34,378,160 | 34,378,160 | - |
| | | 2.1.3 Ordenación de aguas residuales, Drenaje y Alcantarillado | 67,146,171 | 172,236,998 | 239,383,169 | 239,383,169 | 239,383,169 | - |
| | | 2.1.6 Otros de Protección Ambiental | - | 691,560 | 691,560 | 691,560 | 691,560 | - |
| | 2.2. Vivienda y Servicios a la Comunidad | 2.2.1 Urbanización | 32,927,867 | 846,230,530 | 879,158,397 | 879,158,397 | 879,158,397 | - |
| | | 2.2.3 Abastecimiento de Agua | 409,737,693 | 411,384,563 | 821,122,256 | 821,122,256 | 819,805,137 | - |
| | | 2.2.5 Vivienda | 97,466,488 | -97,466,488 | - | - | - | - |
| | 2.3. Salud | 2.3.1 Prestación de Servicios de Salud a la Comunidad | 3,368,386,138 | 127,089,302 | 3,495,475,440 | 3,495,475,440 | 3,495,475,440 | - |

GOBIERNO DEL ESTADO DE SAN LUIS POTOSÍ
Estado Analítico del Ejercicio del Presupuesto de Egresos Detallado - LDF
Clasificación Funcional por Tipo de Gasto
Del 1 de Enero al 31 de Diciembre de 2018
(PESOS)

| Finalidad | Función | Subfunción | Egresos | | | | | Subejercicio |
|-------------------------------|---|---|-----------------------|------------------------------|-----------------------|-----------------------|-----------------------|--------------|
| | | | Aprobado | Ampliaciones / (Reducciones) | Modificado | Devengado | Pagado | |
| | | | 1 | 2 | 3= (1 + 2) | 4 | 5 | |
| 2. Desarrollo Social | 2.4. Recreación, Cultura y otras Manifestaciones Culturales | 2.4.1 Deporte y Recreación | - | 17,950,020 | 17,950,020 | 17,950,020 | 17,950,020 | - |
| | | 2.4.2 Cultura | 2,120,000 | 36,142,198 | 38,262,198 | 38,262,198 | 38,262,198 | - |
| | 2.5. Educación | 2.5.1 Educación Básica | - | 38,960,283 | 38,960,283 | 38,960,283 | 38,960,283 | - |
| | | 2.5.2 Educación Media Superior | - | 10,426,345 | 10,426,345 | 10,426,345 | 10,426,345 | - |
| | | 2.5.3 Educación Superior | 2,719,277,445 | 334,433,871 | 3,053,711,316 | 3,053,711,316 | 3,053,711,316 | - |
| | | 2.5.5 Educación para Adultos | 69,126,871 | 59,745,894 | 128,872,765 | 128,872,765 | 128,872,765 | - |
| | | 2.5.6 Otros Servicios Educativos y Actividades Inherentes | 11,925,912,006 | 184,315,747 | 12,110,227,753 | 12,110,227,753 | 12,110,227,753 | - |
| | | 2.6. Protección Social | 2.6.7 Indígenas | - | 452 | 452 | 452 | 452 |
| | | 2.6.8 Otros Grupos Vulnerables | 260,484,184 | 23,685,860 | 284,170,044 | 284,170,044 | 281,400,600 | - |
| | 2.7 Otros Asuntos Sociales | 2.7.1. Otros Asuntos Sociales | 3,608,666,188 | -814,939 | 3,607,851,249 | 3,607,851,249 | 3,607,851,249 | - |
| | | | 22,561,251,052 | 2,199,390,356 | 24,760,641,408 | 24,760,641,408 | 24,756,554,844 | - |
| 3. Desarrollo Económico | 3.2. Agropecuaria, Silvicultura, Pesca y Caza | 3.2.1. Agropecuaria | 291,850,780 | -147,789,696 | 144,061,084 | 144,061,084 | 144,061,084 | - |
| | 3.3 Combustibles y Energía | 3.3.5 Electricidad | 54,001,703 | -54,001,703 | - | - | - | - |
| | 3.4 Minería, Manufacturas y Construcción | 3.4.2 Manufacturas | - | 2,850,000 | 2,850,000 | 2,850,000 | 2,850,000 | - |
| | 3.5. Transporte | 3.5.1 Transporte por Carretera | - | 259,391,476 | 259,391,476 | 259,391,476 | 259,391,476 | - |
| | 3.7. Turismo | 3.7.1 Turismo | - | 18,540,862 | 18,540,862 | 18,540,862 | 18,540,862 | - |
| | 3.8. Ciencia, Tecnología e Innovación | 3.8.1 Investigación Científica | 223,471,239 | -223,371,239 | 100,000 | 100,000 | 100,000 | - |
| | 3.9. Otras Industrias y otros Asuntos Económicos | 3.9.1 Comercio, Distribución, Almacenamiento y Depósito | - | 27,368,757 | 27,368,757 | 27,368,757 | 27,368,757 | - |
| | | | 569,323,722 | -117,011,543 | 452,312,179 | 452,312,179 | 452,312,179 | - |
| III. TOTAL DEL EGRESOS | | | 43,835,144,845 | 5,184,850,923 | 49,019,995,768 | 49,019,995,768 | 47,912,568,055 | - |

GOBIERNO DEL ESTADO DE SAN LUIS POTOSÍ
Estado Analítico del Ejercicio del Presupuesto de Egresos Detallado-LDF
Clasificación de Servicios Personales por Categoría
Del 1 de Enero al 31 de Diciembre del 2018
(PESOS)

| Concepto | Egresos | | | | | Subejercicio |
|---|-----------------------|--------------------------------|-----------------------|-----------------------|-----------------------|--------------|
| | Aprobado | Ampliaciones/ (Reducciones) | Modificado | Devengado | Pagado | |
| I. Gasto No Etiquetado | 7,299,502,216 | 193,077,218 | 7,492,579,434 | 7,492,579,434 | 7,492,579,434 | - |
| A. Personal Administrativo y de Servicio Público | 3,880,169,548 | 260,283,437 | 4,140,452,985 | 4,140,452,985 | 4,140,452,985 | - |
| B. Magisterio | 1,917,450,411 | 51,675,110 | 1,969,125,521 | 1,969,125,521 | 1,969,125,521 | - |
| C. Servicios de Salud | - | - | - | - | - | - |
| c1) Personal Administrativo | - | - | - | - | - | - |
| c2) Personal Médico, Paramédico y afin | - | - | - | - | - | - |
| D. Seguridad Pública | 1,501,882,257 | -118,881,329 | 1,383,000,929 | 1,383,000,929 | 1,383,000,929 | - |
| E. Gastos asociados a la implementación de nuevas leyes federales o reformas a las mismas | - | - | - | - | - | - |
| e1) Nombre del programa o Ley 1 | - | - | - | - | - | - |
| e2) Nombre del programa o Ley 2 | - | - | - | - | - | - |
| F. Sentencias laborales definitivas | - | - | - | - | - | - |
| II. Gasto Etiquetado | 11,742,261,719 | -173,757,173 | 11,568,504,546 | 11,568,504,546 | 11,526,229,799 | - |
| A. Personal Administrativo y de Servicio Público | | | | | | |
| B. Magisterio | 10,218,941,673 | -211,697,764 | 10,007,243,909 | 10,007,243,909 | 10,007,243,909 | - |
| C. Servicios de Salud | 1,523,320,046 | 37,940,591 | 1,561,260,637 | 1,561,260,637 | 1,518,985,890 | - |

GOBIERNO DEL ESTADO DE SAN LUIS POTOSÍ
Estado Analítico del Ejercicio del Presupuesto de Egresos Detallado-LDF
Clasificación de Servicios Personales por Categoría
Del 1 de Enero al 31 de Diciembre del 2018
(PESOS)

| Concepto | Egresos | | | | | Subejercicio |
|---|-----------------------|--------------------------------|-----------------------|-----------------------|-----------------------|--------------|
| | Aprobado | Ampliaciones/ (Reducciones) | Modificado | Devengado | Pagado | |
| c1) Personal Administrativo | 426,529,613 | -92,246,117 | 334,283,496 | 334,283,496 | 334,283,496 | -0 |
| c2) Personal Médico, Paramédico y afin | 1,096,790,433 | 130,186,708 | 1,226,977,141 | 1,226,977,141 | 1,184,702,394 | 0 |
| D. Seguridad Pública | - | - | - | - | - | - |
| E. Gastos asociados a la implementación de nuevas leyes federales o reformas a las mismas | - | - | - | - | - | - |
| e1) Nombre del programa o Ley 1 | - | - | - | - | - | - |
| e2) Nombre del programa o Ley 2 | - | - | - | - | - | - |
| F. Sentencias laborales definitivas | - | - | - | - | - | - |
| III. Total del Gasto en Servicios Personales | 19,041,763,935 | 19,320,045 | 19,061,083,981 | 19,061,083,981 | 19,018,809,234 | - |

GOBIERNO DEL ESTADO DE SAN LUIS POTOSÍ
Proyecciones de Ingresos - LDF
(PESOS)
(CIFRAS NOMINALES)

| Concepto | Año de cuestión de iniciativa de ley (2019) | Año 1 (2020) | Año 2 (2021) | Año 3 (2022) | Año 4 (2023) | Año 5 (2024) |
|---|---|-----------------------|-----------------------|-----------------------|-----------------------|-----------------------|
| 1. Ingresos de Libre Disposición | 23,567,525,174 | 24,180,280,827 | 24,808,968,129 | 25,478,810,268 | 26,166,738,147 | 26,899,406,815 |
| A. Impuestos | 1,640,513,797 | 1,683,167,156 | 1,726,929,502 | 1,773,556,598 | 1,821,442,626 | 1,872,443,020 |
| B. Cuotas y Aportaciones de seguridad social | | | | | | |
| C. Contribuciones de Mejoras | | | | | | |
| D. Derechos | 2,160,823,163 | 2,217,004,565 | 2,274,646,684 | 2,336,062,144 | 2,399,135,822 | 2,466,311,625 |
| E. Productos | 594,230,369 | 609,680,359 | 625,532,048 | 642,421,413 | 659,766,791 | 678,240,262 |
| F. Aprovechamientos | 73,977,828 | 75,901,252 | 77,874,684 | 79,977,301 | 82,136,688 | 84,436,515 |
| G. Ingresos por venta de bienes y servicios | - | - | - | - | - | - |
| H. Participaciones | 17,851,816,205 | 18,315,963,426 | 18,792,178,475 | 19,299,567,294 | 19,820,655,611 | 20,375,633,968 |
| I. Incentivos derivados de Colaboración Fiscal | 616406177 | 632,432,738 | 648,875,989 | 666,395,640 | 684,388,323 | 703,551,196 |
| J. Transferencias | - | - | - | - | - | - |
| K. Convenios | 629,757,634 | 646,131,332 | 662,930,747 | 680,829,877 | 699,212,284 | 718,790,228 |
| L. Otros ingresos de Libre Disposición | - | - | - | - | - | - |
| 2. Transferencias Federales Etiquetadas | 24,284,992,067 | 24,916,401,860 | 25,564,228,309 | 26,254,462,474 | 26,963,332,961 | 27,718,306,282 |
| A. Aportaciones | 19,753,281,129 | 20,266,866,438 | 20,793,804,966 | 21,355,237,700 | 21,931,829,118 | 22,545,920,333 |
| B. Convenios | - | - | - | - | - | - |
| C. Fondos distintos de Aportaciones | - | - | - | - | - | - |
| D. Transferencias, Subsidios y Subvenciones, y Pensiones y Jubilaciones | 4,531,710,938 | 4,649,535,422 | 4,770,423,343 | 4,899,224,774 | 5,031,503,843 | 5,172,385,950 |
| E. Otras Transferencias Federales Etiquetadas | - | - | - | - | - | - |
| 3. Ingresos Derivados de Financiamientos | - | - | - | - | - | - |
| 4. Total de Resultados de Ingresos | 47,852,517,241 | 49,096,682,688 | 50,373,196,438 | 51,733,272,741 | 53,130,071,108 | 54,617,713,098 |

GOBIERNO DEL ESTADO DE SAN LUIS POTOSÍ
Proyecciones de Ingresos - LDF
(PESOS)
(CIFRAS NOMINALES)

| Concepto | Año de cuestión de iniciativa de ley (2019) | Año 1 (2020) | Año 2 (2021) | Año 3 (2022) | Año 4 (2023) | Año 5 (2024) |
|----------|---|--------------|--------------|--------------|--------------|--------------|
|----------|---|--------------|--------------|--------------|--------------|--------------|

Datos Informativos

1. Ingresos Derivados de Financiamientos con Fuente de Pago de Recursos de Libre Disposición

2. Ingresos Derivados de Financiamientos con Fuente de Pago de Transferencias Federales Etiquetadas

3. Ingresos Derivados de Financiamientos

* Las proyecciones de crecimiento para el periodo 2019 a 2023, se realizaron en base a la estimación del crecimiento anual del PIB incluidas en los Criterios Generales de Política Económica 2018, (3.5% para el ejercicio 2019, 4% para el ejercicio 2020 y 4.5% para los ejercicios 2021 - 2023)

En cumplimiento al artículo 5, fracciones II y IV de la Ley de Disciplina Financiera se incluyen los ingresos proyectados para los próximos cinco años y los obtenidos en los últimos cinco años. Fuente: SHCP, FMI, Blue Chip Economic Indicators y Bloomberg.

*/ Corresponde al escenario de crecimiento puntual planteado para las estimaciones de finanzas públicas.

GOBIERNO DEL ESTADO DE SAN LUIS POTOSÍ
Proyecciones de Egresos - LDF
(PESOS)
(CIFRAS NOMINALES)

| Concepto | Año en Cuestión (de proyecto de presupuesto) (2019) | Año 1 (2020) | Año 2 (2021) | Año 3 (2022) | Año 4 (2023) | Año 5 (2024) |
|--|--|-----------------------|-----------------------|-----------------------|-----------------------|-----------------------|
| 1. Gasto No Etiquetado (1=A+B+C+D+E+F+G+H+I) | 23,567,525,172 | 24,180,280,826 | 24,808,968,128 | 25,478,810,267 | 26,166,738,145 | 26,899,406,813 |
| A. Servicios Personales | 7,860,241,601 | 8,064,607,883 | 8,274,287,688 | 8,497,693,455 | 8,727,131,178 | 8,971,490,851 |
| B. Materiales y Suministros | 234,909,099 | 241,016,736 | 247,283,171 | 253,959,816 | 260,816,731 | 268,119,600 |
| C. Servicios Generales | 554,632,619 | 569,053,067 | 583,848,447 | 599,612,355 | 615,801,888 | 633,044,341 |
| D. Transferencias, Asignaciones, Subsidios y Otras Ayudas | 8,476,289,609 | 8,696,673,139 | 8,922,786,640 | 9,163,701,880 | 9,411,121,830 | 9,674,633,242 |
| E. Bienes Muebles, Inmuebles e Intangibles | - | - | - | - | - | - |
| F. Inversión Pública | 1,370,008,180 | 1,405,628,393 | 1,442,174,731 | 1,481,113,449 | 1,521,103,512 | 1,563,694,410 |
| G. Inversiones Financieras y Otras Previsiones | 1,000,000 | 1,026,000 | 1,052,676 | 1,081,098 | 1,110,288 | 1,141,376 |
| H. Participaciones y Aportaciones | 4,686,892,477 | 4,808,751,681 | 4,933,779,225 | 5,066,991,264 | 5,203,800,028 | 5,349,506,429 |
| I. Deuda Pública | 383,551,587 | 393,523,928 | 403,755,550 | 414,656,950 | 425,852,688 | 437,776,563 |
| 2. Gasto Etiquetado (1=A+B+C+D+E+F+G+H+I) | 24,284,992,067 | 24,916,401,861 | 25,564,228,309 | 26,254,462,473 | 26,963,332,960 | 27,718,306,283 |
| A. Servicios Personales | - | - | - | - | - | - |
| B. Materiales y Suministros | - | - | - | - | - | - |
| C. Servicios Generales | - | - | - | - | - | - |
| D. Transferencias, Asignaciones, Subsidios y Otras Ayudas | 18,858,260,187 | 19,348,574,952 | 19,851,637,901 | 20,387,632,124 | 20,938,098,191 | 21,524,364,941 |
| E. Bienes Muebles, Inmuebles e Intangibles | - | - | - | - | - | - |
| F. Inversión Pública | 926,931,931 | 951,032,161 | 975,758,997 | 1,002,104,490 | 1,029,161,312 | 1,057,977,828 |
| G. Inversiones Financieras y Otras Previsiones | - | - | - | - | - | - |
| H. Participaciones y Aportaciones | 3,986,809,946 | 4,090,467,005 | 4,196,819,147 | 4,310,133,264 | 4,426,506,862 | 4,550,449,054 |
| I. Deuda Pública | 512,990,003 | 526,327,743 | 540,012,264 | 554,592,596 | 569,566,596 | 585,514,460 |
| 3. Total del Resultado de Egresos (3=1+2) | 47,852,517,239 | 49,096,682,687 | 50,373,196,437 | 51,733,272,741 | 53,130,071,105 | 54,617,713,096 |

* Las estimaciones de crecimiento para el período 2019 - 2023 se realizaron con base a la estimación del crecimiento anual del PIB incluidas en los Criterios Generales de Política Económica 2018 (3.5% para el ejercicio 2019, 4.0% para el ejercicio 2020 y 4.5% para los ejercicios 2021-2023)

GOBIERNO DEL ESTADO DE SAN LUIS POTOSÍ
Resultados de Ingresos - LDF

(PESOS)

| Concepto | Año 5 (2013) | Año 4 (2014) | Año 3 (2015) | Año 2 (2016) | Año 1 (2017) | Año del Ejercicio Vigente (2018) |
|---|-----------------|-----------------|-----------------|-----------------|-----------------|--|
| 1. Ingresos de Libre Disposición | 14,035,407,785 | 15,450,020,641 | 16,077,163,065 | 19,299,675,309 | 23,418,809,616 | 21,534,453,563 |
| A. Impuestos | 1,339,731,528 | 1,411,265,088 | 1,193,750,957 | 1,410,429,993 | 1,613,923,822 | 1,585,571,455 |
| B. Cuotas y Aportaciones de seguridad social | - | - | - | - | - | - |
| C. Contribuciones de Mejoras | - | - | - | - | - | - |
| D. Derechos | 1,887,863,603 | 2,183,465,009 | 2,585,869,935 | 2,733,767,337 | 2,343,677,451 | 2,133,768,282 |
| E. Productos | 159,358,975 | 243,451,023 | 145,981,178 | 1,121,188,545 | 973,870,037 | 472,280,123 |
| F. Aprovechamientos | 75,655,575 | 209,977,439 | 601,031,432 | 15,637,694 | 1,266,181,780 | 77,109,191 |
| G. Ingresos por venta de bienes y servicios | - | - | - | - | - | - |
| H. Participaciones | 9,920,405,579 | 10,647,595,677 | 10,638,723,369 | 13,030,257,848 | 14,952,878,285 | 16,238,351,994 |
| I. Incentivos derivados de Colaboración Fiscal | - | - | - | - | - | - |
| J. Transferencias | - | - | - | - | - | - |
| K. Convenios | 652,392,525 | 754,266,404 | 911,806,194 | 988,393,892 | 2,268,278,241 | 1,027,372,518 |
| L. Otros ingresos de Libre Disposición | - | - | - | - | - | - |
| 2. Transferencias Federales Etiquetadas | 20,707,887,442 | 21,989,568,002 | 26,086,371,184 | 26,600,042,762 | 25,783,727,554 | 26,165,402,794 |
| A. Aportaciones | 14,309,111,258 | 15,125,531,536 | 16,933,944,997 | 17,968,979,734 | 18,489,746,765 | 19,185,288,237 |
| B. Convenios | - | - | - | - | - | - |
| C. Fondos distintos de Aportaciones | 170,813,467 | 27,303,870 | - | - | - | - |
| D. Transferencias, Subsidios y Subvenciones, y Pensiones y Jubilaciones | 6,227,962,717 | 6,836,732,596 | 9,152,426,186 | 8,631,063,028 | 7,293,980,789 | 6,980,114,557 |
| E. Otras Transferencias Federales Etiquetadas | - | - | - | - | - | - |
| 3. Ingresos Derivados de Financiamientos | - | 118,978,923 | 631,021,077 | - | - | - |

GOBIERNO DEL ESTADO DE SAN LUIS POTOSÍ
Resultados de Ingresos - LDF

(PESOS)

| Concepto | Año 5 (2013) | Año 4 (2014) | Año 3 (2015) | Año 2 (2016) | Año 1 (2017) | Año del Ejercicio Vigente (2018) |
|---|-----------------|-----------------|-----------------|-----------------|-----------------|--|
| A. Ingresos Derivados de Financiamientos | - | 118,978,923 | 631,021,077 | | | - |
| 4. Total de Resultados de Ingresos | 34,743,295,226 | 37,558,567,566 | 42,794,555,325 | 45,899,718,071 | 49,202,537,170 | 47,699,856,357 |
| Datos Informativos | | | | | | |
| 1. Ingresos Derivados de Financiamientos con Fuente de Pago de Recursos de Libre Disposición | - | - | - | - | - | - |
| 2. Ingresos Derivados de Financiamientos con Fuente de Pago de Transferencias Federales Etiquetadas | - | - | - | - | - | - |
| 3. Ingresos Derivados de Financiamientos | - | - | - | - | - | - |

GOBIERNO DEL ESTADO DE SAN LUIS POTOSÍ
Resultados de Egresos - LDF
(PESOS)

| Concepto | Año 5 (2013) | Año 4 (2014) | Año 3 (2015) | Año 2 (2016) | Año 1 (2017) | Año del Ejercicio Vigente (2018) |
|--|-----------------------|-----------------------|-----------------------|-----------------------|-----------------------|--|
| 1. Gasto No Etiquetado (1=A+B+C+D+E+F+G+H+I) | 12,872,396,050 | 13,825,112,652 | 14,796,737,868 | 16,753,934,972 | 22,073,700,165 | 20,045,984,790 |
| A. Servicios Personales | 5,823,663,589 | 5,954,293,089 | 6,087,863,506 | 6,818,690,628 | 7,720,078,446 | 7,659,808,415 |
| B. Materiales y Suministros | 186,567,732 | 211,757,618 | 198,434,818 | 236,106,481 | 248,705,603 | 250,092,371 |
| C. Servicios Generales | 431,349,786 | 465,545,724 | 440,556,077 | 482,056,084 | 478,721,037 | 551,561,901 |
| D. Transferencias, Asignaciones, Subsidios y Otras Ayudas | 3,100,913,684 | 3,575,811,038 | 4,623,150,944 | 4,744,424,077 | 8,118,001,817 | 6,518,338,414 |
| E. Bienes Muebles, Inmuebles e Intangibles | 1,765,883 | 4,678,745 | 1,365,306 | 517,743,060 | 551,204,628 | 49,037,148 |
| F. Inversión Pública | 467,947,433 | 628,899,875 | 415,090,692 | 654,517,735 | 1,204,238,559 | 1,089,577,136 |
| G. Inversiones Financieras y Otras Previsiones | 613,800 | - | - | - | - | 1,000,000 |
| H. Participaciones y Aportaciones | 2,843,110,096 | 2,969,553,911 | 2,954,273,779 | 3,260,436,031 | 3,709,323,938 | 3,904,883,905 |
| I. Deuda Pública | 16,464,047 | 14,572,652 | 76,002,746 | 39,960,875 | 43,426,137 | 21,685,500 |
| 2. Gasto Etiquetado (1=A+B+C+D+E+F+G+H+I) | 21,534,686,999 | 23,928,388,199 | 27,886,945,414 | 28,204,739,924 | 27,188,297,014 | 27,167,301,645 |
| A. Servicios Personales | 400,081,827 | 684,106,288 | 1,337,659,102 | 365,399,662 | | |
| B. Materiales y Suministros | - | - | - | - | | |
| C. Servicios Generales | - | - | - | - | | |
| D. Transferencias, Asignaciones, Subsidios y Otras Ayudas | 15,247,773,480 | 16,345,510,479 | 20,175,235,119 | 22,562,535,442 | 20,767,592,297 | 20,731,958,398 |
| E. Bienes Muebles, Inmuebles e Intangibles | - | - | - | 30,945,685 | 18,067,982 | 3,502,571 |
| F. Inversión Pública | 1,562,050,709 | 1,969,089,765 | 1,518,588,285 | 1,773,831,557 | 2,595,787,684 | 2,369,952,780 |
| G. Inversiones Financieras y Otras Previsiones | - | - | - | - | | |
| H. Participaciones y Aportaciones | 3,997,572,596 | 4,572,791,959 | 4,559,192,120 | 3,144,814,895 | 3,368,900,293 | 3,596,659,432 |
| I. Deuda Pública | 327,208,387 | 356,889,708 | 296,270,788 | 327,212,683 | 437,948,758 | 465,228,464 |
| 3. Total del Resultado de Egresos (3=1+2) | 34,407,083,049 | 37,753,500,851 | 42,683,683,282 | 44,958,674,896 | 49,261,997,179 | 47,213,286,435 |

* El Gasto Etiquetado en materia de Transferencias, Asignaciones, Subsidios y Otras Ayudas incluye las erogaciones realizadas por Organismos Descentralizados.

GOBIERNO DEL ESTADO DE SAN LUIS POTOSÍ
Informe sobre Estudios Actuariales - LDF
BUROCRACIA

| | Pensiones y jubilaciones | Salud | Riesgos de trabajo | Invalidez y vida | Otras prestaciones sociales | Total |
|---|--------------------------|-------|--------------------|--------------------|-----------------------------|--------------------|
| Tipo de Sistema | | | | | | |
| Prestación laboral o Fondo general para trabajadores del estado o municipio | Prestación Laboral | | Prestación Laboral | Prestación Laboral | Prestación Laboral | Prestación Laboral |
| Beneficio definido, Contribución definida o Mixto | Beneficio Definido | | Beneficio Definido | Beneficio Definido | Beneficio Definido | Beneficio Definido |
| Población afiliada | | | | | | |
| Activos | 12,766 | | 12,766 | 12,766 | 12,766 | 12,766 |
| Edad máxima | 97 | | 97 | 97 | 97 | 97.00 |
| Edad mínima | 19 | | 19 | 19 | 19 | 19.00 |
| Edad promedio | 46 | | 46 | 46 | 46 | 46.44 |
| Pensionados y Jubilados | 1,153 | | 298 | 470 | 0 | 1,921 |
| Edad máxima | 97.00 | | 91.00 | 97.00 | 0.00 | 97.00 |
| Edad mínima | 46.00 | | 7.00 | 34.00 | 0.00 | 7.00 |
| Edad promedio | 66.70 | | 44.89 | 64.58 | 0.00 | 62.80 |
| Beneficiarios | | | | | | 0 |
| Promedio de años de servicio (trabajadores activos) | 16.59 | | 16.59 | 16.59 | 16.59 | 16.59 |
| Aportación individual al plan de pensión como % del salario | 7.00% | | 7.00% | 7.00% | 7.00% | 7.00% |
| Aportación del ente público al plan de pensión como % del salario * | 12.00% | | 12.00% | 12.00% | 12.00% | 12.00% |
| Crecimiento esperado de los pensionados y jubilados (como %) | 44.05% | | 6.33% | 20.53% | NA | 32.44% |
| Crecimiento esperado de los activos (como %) | 0.46% | | 0.46% | 0.46% | 0.46% | 0.46% |
| Edad de Jubilación o Pensión | 60.06 | | 36.39 | 54.13 | 0.00 | 54.94 |

continúa...

GOBIERNO DEL ESTADO DE SAN LUIS POTOSÍ
Informe sobre Estudios Actuariales - LDF
BUROCRACIA

| | Pensiones y jubilaciones | Salud | Riesgos de trabajo | Invalidez y vida | Otras prestaciones sociales | Total |
|---|--------------------------|-------|--------------------|------------------|-----------------------------|-------------------|
| Esperanza de vida | 21.85 | | 42.11 | 26.93 | 0.00 | 26.23 |
| Ingresos del Fondo | | | | | | |
| Ingresos Anuales al Fondo de Pensiones * | 614,112,389.06 | | 614,112,389.06 | 614,112,389.06 | 614,112,389.06 | 614,112,389.06 |
| Nómina anual | | | | | | |
| Activos | 3,168,794,577.20 | | 3,168,794,577.20 | 3,168,794,577.20 | 3,168,794,577.20 | 3,168,794,577.20 |
| Pensionados y Jubilados | 275,951,095.32 | | 55,578,069.72 | 65,538,613.20 | 0.00 | 397,067,778.24 |
| Beneficiarios de Pensionados y Jubilados | 0.00 | | 0.00 | 0.00 | 0.00 | 0.00 |
| Monto mensual por pensión | | | | | | |
| Máximo | 52,605.00 | | 48,497.39 | 50,483.97 | | 52,605.00 |
| Mínimo | 6,073.68 | | 1,957.61 | 1,916.87 | | 1,916.87 |
| Promedio | 19,944.43 | | 15,541.97 | 11,620.32 | | 17,224.87 |
| Monto de la reserva | | | | | | |
| | 3,700,738,343.56 | | | | | 3,700,738,343.56 |
| Valor presente de las obligaciones | | | | | | |
| Pensiones y Jubilaciones en curso de pago | 5,683,938,283.07 | | 1,074,460,621.10 | 1,068,370,205.78 | 4,672,175.93 | 7,831,441,285.88 |
| Generación actual | 56,829,394,027.97 | | 851,714,792.77 | 1,985,756,179.86 | 464,955,431.76 | 60,131,820,432.36 |
| Generaciones futuras | 71,687,916,685.24 | | 4,494,674,997.17 | 3,685,974,393.79 | 2,028,568,660.75 | 81,897,134,736.95 |
| Valor presente de las contribuciones asociadas a los sueldos futuros de cotización 3.00% | | | | | | |

GOBIERNO DEL ESTADO DE SAN LUIS POTOSÍ
Informe sobre Estudios Actuariales - LDF
BUROCRACIA

| | Pensiones y jubilaciones | Salud | Riesgos de trabajo | Invalidez y vida | Otras prestaciones sociales | Total |
|---|--|-------|--|--|--|--|
| Generación actual | 2,167,422,933.10 | | 66,783,142.27 | 105,890,748.81 | 16,282,632.99 | 2,356,379,457.16 |
| Generaciones futuras | 8,515,583,363.08 | | 533,908,382.31 | 437,845,367.47 | 240,967,325.28 | 9,728,304,438.14 |
| Valor presente de aportaciones futuras | | | | | | |
| Generación actual | 3,715,582,171.03 | | 114,485,386.74 | 181,526,997.95 | 27,913,085.12 | 4,039,507,640.85 |
| Generaciones futuras | 14,598,142,908.13 | | 915,271,512.53 | 750,592,058.53 | 413,086,843.33 | 16,677,093,322.52 |
| Otros Ingresos | 0.00 | | 0.00 | 0.00 | 0.00 | 0.00 |
| Déficit/superávit actuarial | | | | | | |
| Generación actual | (52,929,588,863.34) | | (1,744,906,884.87) | (2,766,708,638.88) | (425,431,889.58) | (57,866,636,276.67) |
| Generaciones futuras | (48,574,190,414.03) | | (3,045,495,102.34) | (2,497,536,967.79) | (1,374,514,492.14) | (55,491,736,976.30) |
| Periodo de suficiencia | | | | | | |
| Año de descapitalización | 2025 | | 2025 | 2025 | 2025 | 2025 |
| Tasa de rendimiento | 3.00% | | 3.00% | 3.00% | 3.00% | 3.00% |
| Estudio actuarial | | | | | | |
| Año de elaboración del estudio actuarial | 2018 | | 2018 | 2018 | 2018 | 2018 |
| Empresa que elaboró el estudio actuarial | Valuaciones Actuariales del Norte, S. C. | | Valuaciones Actuariales del Norte, S. C. | Valuaciones Actuariales del Norte, S. C. | Valuaciones Actuariales del Norte, S. C. | Valuaciones Actuariales del Norte, S. C. |

* Las aportaciones del ente público que se muestran, incluyen 5% para vivienda

GOBIERNO DEL ESTADO DE SAN LUIS POTOSÍ
Informe sobre Estudios Actuariales - LDF
MAGISTERIO

| | Pensiones y jubilaciones | Salud | Riesgos de trabajo | Invalidez y vida | Otras prestaciones sociales | Total |
|---|--------------------------|-------|--------------------|--------------------|-----------------------------|--------------------|
| Tipo de Sistema | | | | | | |
| Prestación laboral o Fondo general para trabajadores del estado o municipio | Prestación Laboral | | Prestación Laboral | Prestación Laboral | Prestación Laboral | Prestación Laboral |
| Beneficio definido, Contribución definida o Mixto | Beneficio Definido | | Beneficio Definido | Beneficio Definido | Beneficio Definido | Beneficio Definido |
| Población afiliada | | | | | | |
| Activos | 6,070 | | 6,070 | 6,070 | 6,070 | 6,070 |
| Edad máxima | 90 | | 90 | 90 | 90 | 90.00 |
| Edad mínima | 18 | | 18 | 18 | 18 | 18.00 |
| Edad promedio | 44 | | 44 | 44 | 44 | 44.24 |
| Pensionados y Jubilados | 1,096 | | 40 | 218 | 0 | 1,354 |
| Edad máxima | 97.00 | | 91.00 | 97.00 | 0.00 | 97.00 |
| Edad mínima | 52.00 | | 11.00 | 22.00 | 0.00 | 11.00 |
| Edad promedio | 73.49 | | 47.28 | 69.82 | 0.00 | 72.12 |
| Beneficiarios | | | | | | 0 |
| Promedio de años de servicio (trabajadores activos) | 16.20 | | 16.20 | 16.20 | 16.20 | 16.20 |
| Aportación individual al plan de pensión como % del salario | 7.00% | | 7.00% | 7.00% | 7.00% | 7.00% |
| Aportación del ente público al plan de pensión como % del salario * | 12.00% | | 12.00% | 12.00% | 12.00% | 12.00% |
| Crecimiento esperado de los pensionados y jubilados (como %) | 10.05% | | 22.20% | 19.56% | NA | 11.94% |
| Crecimiento esperado de los activos (como %) | 0.46% | | 0.46% | 0.46% | 0.46% | 0.46% |
| Edad de Jubilación o Pensión | 58.94 | | 38.53 | 57.54 | 0.00 | 58.11 |

continúa...

GOBIERNO DEL ESTADO DE SAN LUIS POTOSÍ
Informe sobre Estudios Actuariales - LDF
MAGISTERIO

| | Pensiones y jubilaciones | Salud | Riesgos de trabajo | Invalidez y vida | Otras prestaciones sociales | Total |
|---|--------------------------|-------|--------------------|------------------|-----------------------------|------------------|
| Esperanza de vida | 22.59 | | 40.90 | 24.14 | 0.00 | 23.38 |
| Ingresos del Fondo | | | | | | |
| Ingresos Anuales al Fondo de Pensiones * | 151,957,376.15 | | 151,957,376.15 | 151,957,376.15 | 151,957,376.15 | 151,957,376.15 |
| Nómina anual | | | | | | |
| Activos | 784,093,788.20 | | 784,093,788.20 | 784,093,788.20 | 784,093,788.20 | 784,093,788.20 |
| Pensionados y Jubilados | 222,151,972.08 | | 4,594,511.52 | 25,376,256.72 | 0.00 | 252,122,740.32 |
| Beneficiarios de Pensionados y Jubilados | 0.00 | | 0.00 | 0.00 | 0.00 | 0.00 |
| Monto mensual por pensión | | | | | | |
| Máximo | 65,028.60 | | 37,227.16 | 64,973.19 | | 65,028.60 |
| Mínimo | 609.75 | | 2,336.69 | 504.97 | | 504.97 |
| Promedio | 16,891.12 | | 9,571.90 | 9,700.40 | | 15,517.16 |
| Monto de la reserva | | | | | | |
| | 890,382,341.35 | | | | | 890,382,341.35 |
| Valor presente de las obligaciones | | | | | | |
| Pensiones y Jubilaciones en curso de pago | 3,349,952,309.22 | | 16,584,436.16 | 329,304,309.46 | 1,520,422.59 | 3,697,361,477.43 |
| Generación actual | 8,781,008,796.37 | | 195,481,140.85 | 445,959,415.44 | 197,441,307.00 | 9,619,890,659.66 |
| Generaciones futuras | 6,344,929,769.36 | | 921,458,826.01 | 855,398,361.45 | 977,594,062.35 | 9,099,381,019.17 |
| Valor presente de las contribuciones asociadas a los sueldos futuros de cotización 3.00% | | | | | | |

GOBIERNO DEL ESTADO DE SAN LUIS POTOSÍ
Informe sobre Estudios Actuariales - LDF
MAGISTERIO

| | Pensiones y jubilaciones | Salud | Riesgos de trabajo | Invalidez y vida | Otras prestaciones sociales | Total |
|---|--|-------|--|--|--|--|
| Generación actual | 3,208,837,119.51 | | 56,094,804.80 | 205,069,903.05 | 52,628,623.38 | 3,522,630,450.75 |
| Generaciones futuras | 3,960,217,005.25 | | 575,132,750.89 | 533,900,809.06 | 610,169,816.01 | 5,679,420,381.20 |
| Valor presente de aportaciones futuras | | | | | | |
| Generación actual | 1,584,778,625.30 | | 27,704,069.83 | 101,279,805.41 | 25,992,194.15 | 1,739,754,694.69 |
| Generaciones futuras | 4,459,893,519.46 | | 647,699,564.22 | 601,265,222.38 | 687,157,396.83 | 6,396,015,702.89 |
| Otros Ingresos | 0.00 | | 0.00 | 0.00 | 0.00 | 0.00 |
| Déficit/superávit actuarial | | | | | | |
| Generación actual | (6,446,963,019.43) | | (128,266,702.38) | (468,914,016.44) | (120,340,912.06) | (7,164,484,650.30) |
| Generaciones futuras | 2,075,180,755.36 | | 301,373,489.09 | 279,767,669.99 | 319,733,150.48 | 2,976,055,064.92 |
| Periodo de suficiencia | | | | | | |
| Año de descapitalización | 2030 | | 2030 | 2030 | 2030 | 2030 |
| Tasa de rendimiento | 3.00% | | 3.00% | 3.00% | 3.00% | 3.00% |
| Estudio actuarial | | | | | | |
| Año de elaboración del estudio actuarial | 2018 | | 2018 | 2018 | 2018 | 2018 |
| Empresa que elaboró el estudio actuarial | Valuaciones Actuariales del Norte, S. C. | | Valuaciones Actuariales del Norte, S. C. | Valuaciones Actuariales del Norte, S. C. | Valuaciones Actuariales del Norte, S. C. | Valuaciones Actuariales del Norte, S. C. |

* Las aportaciones del ente público que se muestran, incluyen 5% para vivienda

GOBIERNO DEL ESTADO DE SAN LUIS POTOSÍ
Informe sobre Estudios Actuariales - LDF
TELESECUNDARIAS

| | Pensiones y jubilaciones | Salud | Riesgos de trabajo | Invalidez y vida | Otras prestaciones sociales | Total |
|---|--------------------------|-------|--------------------|--------------------|-----------------------------|--------------------|
| Tipo de Sistema | | | | | | |
| Prestación laboral o Fondo general para trabajadores del estado o municipio | Prestación Laboral | | Prestación Laboral | Prestación Laboral | Prestación Laboral | Prestación Laboral |
| Beneficio definido, Contribución definida o Mixto | Beneficio Definido | | Beneficio Definido | Beneficio Definido | Beneficio Definido | Beneficio Definido |
| Población afiliada | | | | | | |
| Activos | 3,461 | | 3,461 | 3,461 | 3,461 | 3,461 |
| Edad máxima | 70 | | 70 | 70 | 70 | 70.00 |
| Edad mínima | 21 | | 21 | 21 | 21 | 21.00 |
| Edad promedio | 44 | | 44 | 44 | 44 | 43.91 |
| Pensionados y Jubilados | 1,146 | | 67 | 94 | 0 | 1,307 |
| Edad máxima | 86.00 | | 90.00 | 76.00 | 0.00 | 90.00 |
| Edad mínima | 48.00 | | 14.00 | 40.00 | 0.00 | 14.00 |
| Edad promedio | 58.13 | | 49.01 | 55.99 | 0.00 | 57.50 |
| Beneficiarios | | | | | | 0 |
| Promedio de años de servicio (trabajadores activos) | 17.01 | | 17.01 | 17.01 | 17.01 | 17.01 |
| Aportación individual al plan de pensión como % del salario | 7.00% | | 7.00% | 7.00% | 7.00% | 7.00% |
| Aportación del ente público al plan de pensión como % del salario * | 12.00% | | 12.00% | 12.00% | 12.00% | 12.00% |
| Crecimiento esperado de los pensionados y jubilados (como %) | 27.57% | | 7.32% | 26.39% | NA | 26.45% |
| Crecimiento esperado de los activos (como %) | 0.40% | | 0.40% | 0.40% | 0.40% | 0.40% |
| Edad de Jubilación o Pensión | 55.16 | | 40.78 | 49.22 | 0.00 | 54.00 |

continúa...

GOBIERNO DEL ESTADO DE SAN LUIS POTOSÍ
Informe sobre Estudios Actuariales - LDF
TELESECUNDARIAS

| | Pensiones y jubilaciones | Salud | Riesgos de trabajo | Invalidez y vida | Otras prestaciones sociales | Total |
|---|--------------------------|-------|--------------------|------------------|-----------------------------|-------------------|
| Esperanza de vida | 25.32 | | 39.31 | 30.36 | 0.00 | 26.40 |
| Ingresos del Fondo | | | | | | |
| Ingresos Anuales al Fondo de Pensiones * | 141,833,911.16 | | 141,833,911.16 | 141,833,911.16 | 141,833,911.16 | 141,833,911.16 |
| Nómina anual | | | | | | |
| Activos | 695,264,270.40 | | 695,264,270.40 | 695,264,270.40 | 695,264,270.40 | 695,264,270.40 |
| Pensionados y Jubilados | 339,601,704.24 | | 9,019,202.76 | 14,225,788.32 | 0.00 | 362,846,695.32 |
| Beneficiarios de Pensionados y Jubilados | 0.00 | | 0.00 | 0.00 | 0.00 | 0.00 |
| Monto mensual por pensión | | | | | | |
| Máximo | 84,653.89 | | 33,460.59 | 60,513.60 | | 84,653.89 |
| Mínimo | 5,743.37 | | 2,289.98 | 2,116.62 | | 2,116.62 |
| Promedio | 24,694.71 | | 11,217.91 | 12,611.51 | | 23,134.83 |
| Monto de la reserva | | | | | | |
| | 1,278,955,091.34 | | | | | 1,278,955,091.34 |
| Valor presente de las obligaciones | | | | | | |
| Pensiones y Jubilaciones en curso de pago | 8,109,636,875.65 | | 89,479,086.38 | 271,006,061.94 | 2,684,255.07 | 8,472,806,279.05 |
| Generación actual | 12,866,065,791.75 | | 172,500,667.44 | 416,947,529.03 | 131,665,821.01 | 13,587,179,809.23 |
| Generaciones futuras | 9,403,578,138.85 | | 865,699,933.98 | 839,722,446.79 | 671,924,724.60 | 11,780,925,244.22 |
| Valor presente de las contribuciones asociadas a los sueldos futuros de cotización 3.00% | | | | | | |

GOBIERNO DEL ESTADO DE SAN LUIS POTOSÍ
Informe sobre Estudios Actuariales - LDF
TELESECUNDARIAS

| | Pensiones y jubilaciones | Salud | Riesgos de trabajo | Invalidez y vida | Otras prestaciones sociales | Total |
|---|--|-------|--|--|--|--|
| Generación actual | 662,763,144.45 | | 8,277,697.69 | 21,737,068.48 | 4,245,020.07 | 697,022,930.69 |
| Generaciones futuras | 2,469,377,807.58 | | 227,332,635.88 | 220,510,952.75 | 176,447,303.23 | 3,093,668,699.44 |
| Valor presente de aportaciones futuras | | | | | | |
| Generación actual | 662,763,144.45 | | 8,277,697.69 | 21,737,068.48 | 4,245,020.07 | 697,022,930.69 |
| Generaciones futuras | 2,469,377,807.58 | | 227,332,635.88 | 220,510,952.75 | 176,447,303.23 | 3,093,668,699.44 |
| Otros Ingresos | 0.00 | | 0.00 | 0.00 | 0.00 | 0.00 |
| Déficit/superávit actuarial | | | | | | |
| Generación actual | (18,371,221,287.15) | | (245,424,358.46) | (644,479,454.02) | (125,860,035.93) | (19,386,985,135.56) |
| Generaciones futuras | (4,464,822,523.68) | | (411,034,662.22) | (398,700,541.29) | (319,030,118.14) | (5,593,587,845.35) |
| Periodo de suficiencia | | | | | | |
| Año de descapitalización | 2020 | | 2020 | 2020 | 2020 | 2020 |
| Tasa de rendimiento | 3.00% | | 3.00% | 3.00% | 3.00% | 3.00% |
| Estudio actuarial | | | | | | |
| Año de elaboración del estudio actuarial | 2018 | | 2018 | 2018 | 2018 | 2018 |
| Empresa que elaboró el estudio actuarial | Valuaciones Actuariales del Norte, S. C. | | Valuaciones Actuariales del Norte, S. C. | Valuaciones Actuariales del Norte, S. C. | Valuaciones Actuariales del Norte, S. C. | Valuaciones Actuariales del Norte, S. C. |

* Las aportaciones del ente público que se muestran, incluyen 5% para vivienda

GOBIERNO DEL ESTADO DE SAN LUIS POTOSÍ
Informe sobre Estudios Actuariales - LDF
DIRECCIÓN DE PENSIONES DEL ESTADO DE SAN LUIS POTOSÍ

| | Pensiones y jubilaciones | Salud | Riesgos de trabajo | Invalidez y vida | Otras prestaciones sociales | Total |
|---|--------------------------|-------|--------------------|--------------------|-----------------------------|--------------------|
| Tipo de Sistema | | | | | | |
| Prestación laboral o Fondo general para trabajadores del estado o municipio | Prestación Laboral | | Prestación Laboral | Prestación Laboral | Prestación Laboral | Prestación Laboral |
| Beneficio definido, Contribución definida o Mixto | Beneficio Definido | | Beneficio Definido | Beneficio Definido | Beneficio Definido | Beneficio Definido |
| Población afiliada | | | | | | |
| Activos | 30 | | 30 | 30 | 30 | 30 |
| Edad máxima | 75 | | 75 | 75 | 75 | 75.00 |
| Edad mínima | 36 | | 36 | 36 | 36 | 36.00 |
| Edad promedio | 55 | | 55 | 55 | 55 | 55.40 |
| Pensionados y Jubilados | 20 | | 0 | 0 | 0 | 20 |
| Edad máxima | 84.00 | | 0.00 | 0.00 | 0.00 | 84.00 |
| Edad mínima | 51.00 | | 0.00 | 0.00 | 0.00 | 51.00 |
| Edad promedio | 63.40 | | 0.00 | 0.00 | 0.00 | 63.40 |
| Beneficiarios | | | | | | 0 |
| Promedio de años de servicio (trabajadores activos) | 25.70 | | 25.70 | 25.70 | 25.70 | 25.70 |
| Aportación individual al plan de pensión como % del salario | 7.00% | | 7.00% | 7.00% | 7.00% | 7.00% |
| Aportación del ente público al plan de pensión como % del salario * | 12.00% | | 12.00% | 12.00% | 12.00% | 12.00% |
| Crecimiento esperado de los pensionados y jubilados (como %) | 28.50% | | - | - | NA | 30.96% |
| Crecimiento esperado de los activos (como %) | 0.46% | | 0.46% | 0.46% | 0.46% | 0.46% |
| Edad de Jubilación o Pensión | 57.25 | | 0.00 | 0.00 | 0.00 | 57.25 |
| Esperanza de vida | 23.90 | | 0.00 | 0.00 | 0.00 | 23.90 |
| Ingresos del Fondo | | | | | | |

GOBIERNO DEL ESTADO DE SAN LUIS POTOSÍ
Informe sobre Estudios Actuariales - LDF
DIRECCIÓN DE PENSIONES DEL ESTADO DE SAN LUIS POTOSÍ

| | Pensiones y jubilaciones | Salud | Riesgos de trabajo | Invalidez y vida | Otras prestaciones sociales | Total |
|---|--------------------------|-------|--------------------|------------------|-----------------------------|----------------|
| Ingresos Anuales al Fondo de Pensiones * | 1,731,692.92 | | 1,731,692.92 | 1,731,692.92 | 1,731,692.92 | 1,731,692.92 |
| Nómina anual | | | | | | |
| Activos | 8,935,463.97 | | 8,935,463.97 | 8,935,463.97 | 8,935,463.97 | 8,935,463.97 |
| Pensionados y Jubilados | 5,254,566.36 | | 0.00 | 0.00 | 0.00 | 5,254,566.36 |
| Beneficiarios de Pensionados y Jubilados | 0.00 | | 0.00 | 0.00 | 0.00 | 0.00 |
| Monto mensual por pensión | | | | | | |
| Máximo | 35,096.50 | | 0.00 | 0.00 | | 35,096.50 |
| Mínimo | 8,996.98 | | 0.00 | 0.00 | | 8,996.98 |
| Promedio | 21,894.03 | | 0.00 | 0.00 | | 21,894.03 |
| Monto de la reserva | 7,317,131.89 | | | | | 7,317,131.89 |
| Valor presente de las obligaciones | | | | | | |
| Pensiones y Jubilaciones en curso de pago | 124,915,321.28 | | 0.00 | 0.00 | 0.00 | 124,915,321.28 |
| Generación actual | 210,601,422.95 | | 917,502.62 | 3,537,056.92 | 836,879.97 | 215,892,862.46 |
| Generaciones futuras | 311,807,383.30 | | 19,509,577.28 | 13,920,548.51 | 7,873,446.17 | 353,110,955.26 |
| Valor presente de las contribuciones asociadas a los sueldos futuros de cotización 3.00% | | | | | | |
| Generación actual | 3,316,397.28 | | 9,069.01 | 34,961.85 | 8,272.10 | 3,368,700.23 |
| Generaciones futuras | 32,854,912.19 | | 2,055,709.66 | 1,466,797.85 | 829,619.17 | 37,207,038.87 |

Gobierno del Estado de San Luis Potosí
Informe sobre Estudios Actuariales - LDF
DIRECCIÓN DE PENSIONES DEL ESTADO DE SAN LUIS POTOSÍ

| | Pensiones y jubilaciones | Salud | Riesgos de trabajo | Invalidez y vida | Otras prestaciones sociales | Total |
|---|--|-------|--|--|--|--|
| Valor presente de aportaciones futuras | | | | | | |
| Generación actual | 5,685,252.49 | | 15,546.87 | 59,934.60 | 14,180.73 | 5,774,914.69 |
| Generaciones futuras | 56,322,706.62 | | 3,524,073.70 | 2,514,510.60 | 1,422,204.29 | 63,783,495.20 |
| Otros Ingresos | 0.00 | | 0.00 | 0.00 | 0.00 | 0.00 |
| Déficit/superávit actuarial | | | | | | |
| Generación actual | (319,197,962.57) | | (892,886.74) | (3,442,160.47) | (814,427.14) | (324,347,436.93) |
| Generaciones futuras | (222,629,764.48) | | (13,929,793.93) | (9,939,240.06) | (5,621,622.71) | (252,120,421.19) |
| Periodo de suficiencia | | | | | | |
| Año de descapitalización | 2019 | | 2019 | 2019 | 2019 | 2019 |
| Tasa de rendimiento | 3.00% | | 3.00% | 3.00% | 3.00% | 3.00% |
| Estudio actuarial | | | | | | |
| Año de elaboración del estudio actuarial | 2018 | | 2018 | 2018 | 2018 | 2018 |
| Empresa que elaboró el estudio actuarial | Valuaciones Actuariales del Norte, S. C. | | Valuaciones Actuariales del Norte, S. C. | Valuaciones Actuariales del Norte, S. C. | Valuaciones Actuariales del Norte, S. C. | Valuaciones Actuariales del Norte, S. C. |

* Las aportaciones del ente público que se muestran, incluyen 5% para vivienda



TOMO 3.
PODER EJECUTIVO
**3.8 GUÍA DE
CUMPLIMIENTO**

GOBIERNO DEL ESTADO DE SAN LUIS POTOSÍ
Guía de Cumplimiento de la Ley de Disciplina Financiera de las Entidades Federativas y Municipios
Del 1 de Enero al 31 de Diciembre del 2019

| Indicadores de Observancia | Implementación | | | Resultado | | Fundamento | Comentarios |
|--|---------------------------|---|---------------|----------------------------|--|-----------------------|---|
| | Si | No | Monto o valor | Unidad (pesos/ porcentaje) | | | |
| | Mecanismo de verificación | Fecha estimada de cumplimiento | | | | | |
| INDICADORES PRESUPUESTARIOS | | | | | | | |
| A. INDICADORES CUANTITATIVOS | | | | | | | |
| 1 Balance Presupuestario Sostenible | | | | | | | |
| a. Propuesto | X | Iniciativa de Ley de Ingresos y Proyectos de Presupuesto de Egresos | | 46,268,340,642 pesos | | Art. 6 y 19 de la LDF | Publicada en la página en el apartado de "Trabajo Legislativo" del H. Congreso del Estado de San Luis Potosí: http://congresosanluis.gob.mx/ |
| b. Aprobado | X | Ley de Ingresos y Presupuesto de Egresos | | 47,852,517,240 pesos | | Art. 6 y 19 de la LDF | Publicada en la página del Periódico Oficial del Estado: http://apps.slp.gob.mx/po/ Publicada en la página de la Secretaría de Finanzas de San Luis Potosí: http://www.slpfinanzas.gob.mx/pdf/planeacionypresupuesto/ley-presupuesto-edo/Decreto%200051%20Ley%20del%20Presupuesto%20de%20egresos%20del%20Estado%20armonizada%20articulo%20quinto%20transitorio%20(10-ENE-2019).pdf |
| c. Ejercido | | Cuenta Pública/ Formato 4 LDF | X | 15 de abril de 2019 | | Art. 6 y 19 de la LDF | Se publicará en el Primer Reporte Trimestral de Cuenta Pública 2019 y en la página de la Secretaría de Finanzas de Gobierno del Estado. |

GOBIERNO DEL ESTADO DE SAN LUIS POTOSÍ
Guía de Cumplimiento de la Ley de Disciplina Financiera de las Entidades Federativas y Municipios
Del 1 de Enero al 31 de Diciembre del 2019

| Indicadores de Observancia | Implementación | | Resultado | | Fundamento | Comentarios |
|---|---------------------------|---|----------------|----------------------------|-----------------------|---|
| | Si | No | Monto o valor | Unidad (pesos/ porcentaje) | | |
| | Mecanismo de verificación | Fecha estimada de cumplimiento | | | | |
| 2. Balance Presupuestario de Recursos Disponibles Sostenible | | | | | | |
| a. Propuesto | X | Iniciativa de Ley de Ingresos y Proyectos de Presupuesto de Egresos | 16,009,495,171 | pesos | Art. 6 y 19 de la LDF | Publicada en la página en el apartado de "Trabajo Legislativo" del H. Congreso del Estado de San Luis Potosí: http://congresosanluis.gob.mx/ |
| b. Aprobado | X | Ley de Ingresos y Presupuesto de Egresos | 17,460,438,644 | pesos | Art. 6 y 19 de la LDF | Publicada en la página del Periódico Oficial del Estado: http://apps.slp.gob.mx/po/ Publicada en la página de la Secretaría de Finanzas de San Luis Potosí: http://www.slpfinanzas.gob.mx/pdf/planeacionypresupuesto/ley-presupuesto-edo/Decreto%200051%20Ley%20del%20Presupuesto%20de%20egresos%20del%20Estado%20armonizada%20articulo%20quinto%20transitorio%20(10-ENE-2019).pdf |

GOBIERNO DEL ESTADO DE SAN LUIS POTOSÍ
Guía de Cumplimiento de la Ley de Disciplina Financiera de las Entidades Federativas y Municipios
Del 1 de Enero al 31 de Diciembre del 2019

| Indicadores de Observancia | Implementación | | | Resultado | | Fundamento | Comentarios |
|---|-------------------------------|--------------------------------|---------------------|---------------|----------------------------|---------------------------|---|
| | Si | | No | Monto o valor | Unidad (pesos/ porcentaje) | | |
| | Mecanismo de verificación | Fecha estimada de cumplimiento | | | | | |
| c. Ejercido | Cuenta Pública/ Formato 4 LDF | X | 15 de abril de 2019 | | pesos | Art. 6 y 19 de la LDF | Se publicará en el Primer Reporte Trimestral de Cuenta Pública 2019 y en la página de la Secretaría de Finanzas de Gobierno del Estado. |
| 3. Financiamiento Neto dentro del Techo de Financiamiento Neto | | | | | | | |
| a. Propuesto | Iniciativa de Ley de Ingresos | X | No Aplica | | - pesos | Art. 6, 19 y 46 de la LDF | N/A |
| b. Aprobado | Ley de ingresos | X | No Aplica | | - pesos | Art. 6, 19 y 46 de la LDF | N/A |
| c. Ejercido | Cuenta Pública/ Formato 4 LDF | X | No Aplica | | - pesos | Art. 6, 19 y 46 de la LDF | N/A |
| 4. Recursos destinados a la atención de desastres naturales | | | | | | | |
| a. asignación al fideicomiso para desastres naturales | | | | | | | |
| a. 1 Aprobado | X Reporte Trim. Formato 6 a) | | | 10,000,000 | pesos | Art. 9 de la LDF | Incluido en la Ley de Presupuesto de Egresos 2019, publicada en la página de la Secretaría de Finanzas de San Luis Potosí: http://www.slpfinanzas.gob.mx/pdf/planeacionypresupuesto/ley-presupuesto-ede/Decreto%200051%20Ley%20del%20Presupuesto%20de%20egresos%20del%20Estado%20armonizada%20articulo%20quinto%20transitorio%20(10-ENE-2019).pdf |
| a.2 Pagado | Cuenta Pública/ Formato 6 a) | X | 15 de abril de 2019 | | pesos | Art. 9 de la LDF | Se publicará en el Primer Reporte Trimestral de Cuenta Pública 2019 y en la página de la Secretaría de Finanzas de Gobierno del Estado. |

GOBIERNO DEL ESTADO DE SAN LUIS POTOSÍ
Guía de Cumplimiento de la Ley de Disciplina Financiera de las Entidades Federativas y Municipios
Del 1 de Enero al 31 de Diciembre del 2019

| Indicadores de Observancia | Implementación | | | Resultado | | Fundamento | Comentarios |
|--|---------------------------|--|----|---------------------|----------------------------|---------------------------------|---|
| | Mecanismo de verificación | Si | No | Monto o valor | Unidad (pesos/ porcentaje) | | |
| | | Fecha estimada de cumplimiento | | | | | |
| b. Aportación promedio realizada por la Entidad Federativa durante los 5 ejercicios previos, para infraestructura dañada por desastres naturales | X | Autorizaciones de recursos aprobados por el FONDEN | | 22,272,000 | pesos | Art. 9 de la LDF | |
| c. Saldo del fideicomiso para desastres naturales | | Cuenta Pública/ Auxiliar de Cuentas | X | 15 de abril de 2019 | pesos | Art. 9 de la LDF | Se reportará el estatus del proceso de constitución de Fideicomiso y el saldo a la fecha considerando la aportación inicial presupuestada de 10,000,000.00 |
| d. Costo promedio de los últimos 5 ejercicios de la reconstrucción de infraestructura dañada por desastres naturales | X | Autorizaciones de recursos aprobados por el FONDEN | | 22,272,000 | pesos | Art. 9 de la LDF | |
| 5. Techo para servicios personales | | | | | | | |
| a. Asignación en el Presupuesto de Egresos | X | Reporte Trim. Formato 6 | | 7,860,241,601 | pesos | Art. 10 y 21 de la LDF | Incluido en la Ley de Presupuesto de Egresos 2019, publicada en la página de la Secretaría de Finanzas de San Luis Potosí: http://www.slpfinanzas.gob.mx/pdf/planeacionypresupuesto/ley-presupuesto-edo/Decreto%200051%20Ley%20del%20Presupuesto%20de%20egresos%20del%20Estado%20armonizada%20articulo%20quinto%20transitorio%20(10-ENE-2019).pdf |
| b. Ejercido | | Reporte Trim. Formato 6 | X | 15 de abril de 2019 | pesos | Art. 13 fracc. V y 21 de la LDF | Se publicará en el Primer Reporte Trimestral de Cuenta Pública 2019 y en la página de la Secretaría de Finanzas de Gobierno del Estado. |

GOBIERNO DEL ESTADO DE SAN LUIS POTOSÍ
Guía de Cumplimiento de la Ley de Disciplina Financiera de las Entidades Federativas y Municipios
Del 1 de Enero al 31 de Diciembre del 2019

| Indicadores de Observancia | Implementación | | | Resultado | | Fundamento | Comentarios |
|----------------------------|---------------------------|--------------------------------|----|---------------|----------------------------|------------|-------------|
| | Si | | No | Monto o valor | Unidad (pesos/ porcentaje) | | |
| | Mecanismo de verificación | Fecha estimada de cumplimiento | | | | | |

6. Previsiones de gasto para compromisos de pago derivados de APPs

| | | | | | | | |
|--|------------------------|---|--|-------------------|--|------------------------|---|
| a. Asignación en el Presupuesto de Egresos | Presupuesto de Egresos | X | | 540,911,499 pesos | | Art. 11 y 21 de la LDF | Incluido en la Ley de Presupuesto de Egresos 2019, publicada en la página de la Secretaría de Finanzas de San Luis Potosí: http://www.slpfinanzas.gob.mx/pdf/planeacionypresupuesto/ley-presupuesto-edo/Decreto%200051%20Ley%20del%20Presupuesto%20de%20egresos%20del%20Estado%20armonizada%20articulo%20quinto%20transitorio%20(10-ENE-2019).pdf |
|--|------------------------|---|--|-------------------|--|------------------------|---|

7. Techo de ADEFAS para el ejercicio fiscal

| | | | | | | | |
|--------------|---|------------------------------------|---|---------------------|---------------------|------------------------|---|
| a. Propuesto | X | Proyecto de Presupuesto de Egresos | | 1,388,050,219 pesos | | Art. 12 y 20 de la LDF | |
| b. Aprobado | X | Reporte Trim. Formato 6 | | 1,435,575,517 pesos | | Art. 12 y 20 de la LDF | |
| c. Ejercido | | Cuenta Pública/ Formato 6 | X | | 15 de abril de 2019 | Art. 12 y 20 de la LDF | Se publicará en el Primer Reporte Trimestral de Cuenta Pública 2019 y en la página de la Secretaría de Finanzas de Gobierno del Estado. |

GOBIERNO DEL ESTADO DE SAN LUIS POTOSÍ
Guía de Cumplimiento de la Ley de Disciplina Financiera de las Entidades Federativas y Municipios
Del 1 de Enero al 31 de Diciembre del 2019

| Indicadores de Observancia | Implementación | | Resultado | | Fundamento | Comentarios |
|---|---------------------------|--|---------------|----------------------------|-----------------------|---|
| | Si | No | Monto o valor | Unidad (pesos/ porcentaje) | | |
| | Mecanismo de verificación | Fecha estimada de cumplimiento | | | | |
| B. INDICADORES CUALITATIVOS | | | | | | |
| 1 Iniciativa de Ley de Ingresos y Proyecto de Presupuesto de Egresos | | | | | | |
| a. Objetivos anuales, estrategias y metas para el ejercicio fiscal | X | Iniciativa de la Ley de Ingresos y Proyecto de presupuesto de Egresos | | | Art. 5 y 18 de la LDF | Incluido en la Ley de Presupuesto de Egresos 2019, publicada en la página de la Secretaría de Finanzas de San Luis Potosí: http://www.slpfinanzas.gob.mx/pdf/planeacionypresupuesto/ley-presupuesto-edo/Decreto%200051%20Ley%20del%20Presupuesto%20de%20egresos%20del%20Estado%20armonizada%20articulo%20quinto%20transitorio%20(10-ENE-2019).pdf |
| b. Proyecciones de ejercicios posteriores | X | Iniciativa de la Ley de Ingresos y Proyecto de presupuesto de Egresos/ Formato 7 a) y b) | | | Art. 5 y 18 de la LDF | Incluido en la Ley de Presupuesto de Egresos 2019, publicada en la página de la Secretaría de Finanzas de San Luis Potosí: http://www.slpfinanzas.gob.mx/pdf/planeacionypresupuesto/ley-presupuesto-edo/Decreto%200051%20Ley%20del%20Presupuesto%20de%20egresos%20del%20Estado%20armonizada%20articulo%20quinto%20transitorio%20(10-ENE-2019).pdf |

GOBIERNO DEL ESTADO DE SAN LUIS POTOSÍ
 Guía de Cumplimiento de la Ley de Disciplina Financiera de las Entidades Federativas y Municipios
 Del 1 de Enero al 31 de Diciembre del 2019

| Indicadores de Observancia | Implementación | | Resultado | | Fundamento | Comentarios |
|---|---------------------------|--|---------------|----------------------------|-----------------------|---|
| | Si | No | Monto o valor | Unidad (pesos/ porcentaje) | | |
| | Mecanismo de verificación | Fecha estimada de cumplimiento | | | | |
| c. Descripción de riesgos relevantes y propuestas de acción para enfrentarlos | X | Iniciativa de la Ley de Ingresos y Proyecto de presupuesto de Egresos | | | Art. 5 y 18 de la LDF | Incluido en la Ley de Presupuesto de Egresos 2019, publicada en la página de la Secretaría de Finanzas de San Luis Potosí: http://www.slpfinanzas.gob.mx/pdf/planeacionypresupuesto/ley-presupuesto-edo/Decreto%200051%20Ley%20del%20Presupuesto%20de%20egresos%20del%20Estado%20armonizada%20articulo%20quinto%20transitorio%20(10-ENE-2019).pdf |
| d. Resultados de ejercicios fiscales anteriores y el ejercicio fiscal en cuestión | X | Iniciativa de la Ley de Ingresos y Proyecto de presupuesto de Egresos/ Formato 7 c) y d) | | | Art. 5 y 18 de la LDF | Incluido en la Ley de Presupuesto de Egresos 2019, publicada en la página de la Secretaría de Finanzas de San Luis Potosí: http://www.slpfinanzas.gob.mx/pdf/planeacionypresupuesto/ley-presupuesto-edo/Decreto%200051%20Ley%20del%20Presupuesto%20de%20egresos%20del%20Estado%20armonizada%20articulo%20quinto%20transitorio%20(10-ENE-2019).pdf |

GOBIERNO DEL ESTADO DE SAN LUIS POTOSÍ
Guía de Cumplimiento de la Ley de Disciplina Financiera de las Entidades Federativas y Municipios
Del 1 de Enero al 31 de Diciembre del 2019

| Indicadores de Observancia | Implementación | | Resultado | | Fundamento | Comentarios |
|---|---------------------------|--|---------------|----------------------------|-----------------------|---|
| | Si | No | Monto o valor | Unidad (pesos/ porcentaje) | | |
| | Mecanismo de verificación | Fecha estimada de cumplimiento | | | | |
| e. Estudio actuarial de las pensiones de sus trabajadores | X | Iniciativa de la Ley de Ingresos y Proyecto de presupuesto de Egresos/ Formato 8 | | | Art. 5 y 18 de la LDF | Incluido en la Ley de Presupuesto de Egresos 2019, publicada en la página de la Secretaría de Finanzas de San Luis Potosí: http://www.slpfinanzas.gob.mx/pdf/planeacionypresupuesto/ley-presupuesto-edo/Decreto%200051%20Ley%20del%20Presupuesto%20de%20egresos%20del%20Estado%20armonizada%20articulo%20quinto%20transitorio%20(10-ENE-2019).pdf |
| 2. Balance Presupuestario de Recursos Disponibles, en caso de ser negativo | | | | | | |
| a. Razones excepcionales que justifican el Balance Presupuestario de Recursos Disponibles negativo | | Iniciativa de la Ley de Ingresos y Proyecto de presupuesto de Egresos | | | Art. 6 y 19 de la LDF | N/A |
| b. Fuente de recursos para cubrir el Balance Presupuestario de Recursos Disponibles negativo | | Iniciativa de la Ley de Ingresos y Proyecto de presupuesto de Egresos | | | Art. 6 y 19 de la LDF | N/A |
| c. Número de ejercicios fiscales y acciones necesarias para cubrir el Balance Presupuestario de Recursos Disponibles negativo | | Iniciativa de la Ley de Ingresos y Proyecto de presupuesto de Egresos | | | Art. 6 y 19 de la LDF | N/A |
| d. Informes Trimestrales sobre el avance de las acciones para recuperar el Balance Presupuestario de Recursos Disponibles | | Reporte Trim. Y Cuenta Pública | | | Art. 6 y 19 de la LDF | N/A |

GOBIERNO DEL ESTADO DE SAN LUIS POTOSÍ
Guía de Cumplimiento de la Ley de Disciplina Financiera de las Entidades Federativas y Municipios
Del 1 de Enero al 31 de Diciembre del 2019

| Indicadores de Observancia | Implementación | | | Resultado | | Fundamento | Comentarios |
|----------------------------|---------------------------|--|--------------------------------|---------------|----------------------------|------------|-------------|
| | Si | | No | Monto o valor | Unidad (pesos/ porcentaje) | | |
| | Mecanismo de verificación | | Fecha estimada de cumplimiento | | | | |

3. Servicios Personales

| | | | | | | | |
|---|---|-------------------------|--|--|--|------------------------|---|
| a. Remuneraciones de los servidores públicos | X | Proyecto de Presupuesto | | | | Art. 10 y 21 de la LDF | Incluido en la Ley de Presupuesto de Egresos 2019, publicada en la página de la Secretaría de Finanzas de San Luis Potosí: http://www.slpfinanzas.gob.mx/pdf/planeacionypresupuesto/ley-presupuesto-edo/Decreto%200051%20Ley%20del%20Presupuesto%20de%20egresos%20del%20Estado%20armonizada%20articulo%20quinto%20transitorio%20(10-ENE-2019).pdf |
| b. Previsiones salariales y económicas para cubrir incrementos salariales, creación de plazas y otros | X | Proyecto de Presupuesto | | | | Art. 10 y 21 de la LDF | Incluido en la Ley de Presupuesto de Egresos 2019, publicada en la página de la Secretaría de Finanzas de San Luis Potosí: http://www.slpfinanzas.gob.mx/pdf/planeacionypresupuesto/ley-presupuesto-edo/Decreto%200051%20Ley%20del%20Presupuesto%20de%20egresos%20del%20Estado%20armonizada%20articulo%20quinto%20transitorio%20(10-ENE-2019).pdf |

INDICADORES DEL EJERCICIO PRESUPUESTARIO

A. INDICADORES CUANTITATIVOS

1 Ingresos Excedentes derivados de Ingresos de Libre Disposición

| | | | | | | | |
|--|---------------------------|---|---------------------|--|-------|------------------------|---|
| a. Monto de ingresos Excedentes derivados de ILD | Cuenta Pública/ Formato 5 | X | 15 de abril de 2019 | | pesos | Art. 14 y 21 de la LDF | Se publicará en el Primer Reporte Trimestral de Cuenta Pública 2019 y en la página de la Secretaría de Finanzas de Gobierno del Estado. |
|--|---------------------------|---|---------------------|--|-------|------------------------|---|

continúa...

GOBIERNO DEL ESTADO DE SAN LUIS POTOSÍ
Guía de Cumplimiento de la Ley de Disciplina Financiera de las Entidades Federativas y Municipios
Del 1 de Enero al 31 de Diciembre del 2019

| Indicadores de Observancia | Implementación | | | Resultado | | Fundamento | Comentarios |
|--|---|---|--------------------------------|---------------|----------------------------|-----------------------------------|---|
| | Si | | No | Monto o valor | Unidad (pesos/ porcentaje) | | |
| | Mecanismo de verificación | | Fecha estimada de cumplimiento | | | | |
| b. Monto de Ingresos Excedentes derivados de ILD destinados al fin del A.14, fracción I de la LDF | Cuenta Pública | X | 15 de abril de 2019 | pesos | | Art. 14 y 21 de la LDF | Se publicará en el Primer Reporte Trimestral de Cuenta Pública 2019 y en la página de la Secretaría de Finanzas de Gobierno del Estado. |
| c. Monto de Ingresos Excedentes derivados de ILD destinados al fin del A.14, fracción II, a) de la LDF | Cuenta Pública | X | 15 de abril de 2019 | pesos | | Art. 14 y 21 de la LDF | Se publicará en el Primer Reporte Trimestral de Cuenta Pública 2019 y en la página de la Secretaría de Finanzas de Gobierno del Estado. |
| d. Monto de Ingresos Excedentes derivados de ILD destinados al fin del A.14, fracción II, b) de la LDF | Cuenta Pública | X | 15 de abril de 2019 | pesos | | Art. 14 y 21 de la LDF | Se publicará en el Primer Reporte Trimestral de Cuenta Pública 2019 y en la página de la Secretaría de Finanzas de Gobierno del Estado. |
| e. Monto de Ingresos Excedentes derivados de ILD destinados al fin del artículo noveno transitorio de la LDF | Cuenta Pública | X | 15 de abril de 2019 | pesos | | Art. Noveno Transitorio de la LDF | Se publicará en el Primer Reporte Trimestral de Cuenta Pública 2019 y en la página de la Secretaría de Finanzas de Gobierno del Estado. |
| B. INDICADORES CUALITATIVOS | | | | | | | |
| 1 Análisis Costo-Beneficio para programas o proyectos de inversión mayores a 10 millones de UDIS | Página de internet de la Secretaría de Finanzas o Tesorería Municipal | X | 31 de diciembre de 2019 | pesos | | Art. 13 fracc. III y 21 de la LDF | Se publicarán conforma se vayan generando y su reporte final se tendrá al cierre del ejercicio fiscal |
| 2 Análisis de conveniencia y análisis de transferencia de riesgos de los proyectos APPs | Página de internet de la Secretaría de Finanzas o Tesorería Municipal | X | 31 de diciembre de 2019 | pesos | | Art. 13 fracc. III y 21 de la LDF | Se publicarán conforma se vayan generando y su reporte final se tendrá al cierre del ejercicio fiscal |
| 3 Identificación de población objetivo, destino y temporalidad de subsidios | Página de internet de la Secretaría de Finanzas o Tesorería Municipal | X | 15 de abril de 2019 | pesos | | Art. 13 fracc. VII y 21 de la LDF | |

GOBIERNO DEL ESTADO DE SAN LUIS POTOSÍ
Guía de Cumplimiento de la Ley de Disciplina Financiera de las Entidades Federativas y Municipios
Del 1 de Enero al 31 de Diciembre del 2019

| Indicadores de Observancia | Implementación | | Resultado | | Fundamento | Comentarios |
|---|---------------------------|--------------------------------|---------------|----------------------------|----------------------------|-------------|
| | Si | No | Monto o valor | Unidad (pesos/ porcentaje) | | |
| | Mecanismo de verificación | Fecha estimada de cumplimiento | | | | |
| INDICADORES DE DEUDA PUBLICA | | | | | | |
| A. INDICADORES CUANTITATIVOS | | | | | | |
| 1 Obligaciones a Corto Plazo | | | | | | |
| a. Límite de Obligaciones a Corto Plazo | X | | 2,871,151,034 | pesos | Art. 30 fracc. I de la LDF | |
| b. Obligaciones a Corto Plazo | | | | pesos | Art. 30 fracc. I de la LDF | N/A |